

PROFİLO

TELEVİZYON

TÜRKÇE TANITIM ve KULLANIM KILAVUZU

Cihazı kullanmadan önce dikkatle okuyunuz!

43PA315EG



İçindekiler

Güvenlik Bilgileri.....	1
Önemli Güvenlik Önlemleri.....	1
Televizyon Düğmeleri ve Terminal Arayüzü.....	2
Harici cihaz bağlantı şeması.....	2
Televizyonu Kurma ve Bağlama.....	3
TV Ayak Kurulum Talimatları.....	3
OSD.....	4
1. İlk Kurulum.....	4
2. ANASAYFA.....	7
3. Ayarlar.....	8
4. Uygulama Yükleme/Taşıma/Kaldırma.....	10
5. TV Kaynağı ayarı.....	11
Yardım.....	12
Teknik Özellikler.....	13
Uzaktan kumanda.....	14
Yetkili Servis Listesi.....	15

Güvenlik Bilgileri



Eşkenar üçgen içerisindeki ünlem işaretinin amacı kullanıcıyı cihaz eşliğinde temin edilen basılı belgelerde önemli bir kullanımın bulunduğu konusunda kullanıcıyı uymaktır.



Uyarı
Eşkenar üçgen içerisinde ok ucu sembolü olan şimşek simgesinin amacı kullanıcıyı ürün mahfazası içinde insanlarda elektrik çarpması tehlikesi oluşturmaya yetecek büyüklükte olabilecek yalıtılmamış tehlikeli gerilim varlığı konusunda uymaktır.

DIKKAT

ELEKTRİK ÇARPMASI RİSKİ AÇMAYIN

Bu ürünün çalıştırılmasında yüksek voltaj kullanılmaktadır. Elektrik çarpması riskini azaltmak için, kabinin kapağını sökmeyin ve servis için nitelikli servis personeline başvurun.

Televizyonda herhangi bir değişiklik veya kaba ayar yapılırsa, elektrik çarpması yaralanmaları olabilir, bakım için makineyi açmaya çalışmayın; bakım için müşteri hizmetleri merkeziyle iletişim kurun.

Önemli Güvenlik Önlemleri

- 1) Bu talimatları okuyun.
- 2) Bu talimatları saklayın.
- 3) Tüm uyarıları dikkate alın.
- 4) Tüm talimatları uygulayın.
- 5) Bu cihazı suyun yakınında kullanmayın.
- 6) Yalnızca kuru bezle temizleyin.
- 7) Hiçbir havalandırma deliğini kapatmayın. Kurulumunu üretici talimatları uyarınca yapın.
- 8) Radyatör, ısı düzenleyici, soba veya ısı üreten diğer cihazlar (yükseleticiler de dahil) gibi ısı kaynaklarının yakınına kurmayın.
- 9) Polarize veya topraklı fişin güvenlik amacını bozmayın. Polarize fişin biri diğerinden daha geniş olan iki ucu vardır. Topraklı fişin iki ucu ve üçüncü bir topraklama tırnağı vardır. İki geniş uç ve üçüncü tırnak güvenliğinizi için temin edilmiştir. Temin edilen fiş prizinize uygun değilse, eski prizin değiştirilmesi için bir elektrik teknisyenine danışın.
- 10) Özellikle fişler, kolay ulaşılabilir prizler ve bunların cihazdan çıkış noktaları olmak üzere güç kablosunun üzerine basılmasını veya sıkışmasını önleyin.
- 11) Yalnızca üretici tarafından belirtilen ekleri/aksesuarları kullanın.
- 12) Yalnızca üretici tarafından belirtilen veya cihazla birlikte satılan araba, stant, sehpa, askı aparatı veya masayla kullanın. Araba kullanıldığında, araba/cihaz birleşimini hareket ettiren düşme sonucu yaralanmayı önlemek için dikkatli olun.
- 13) Gök gürültülü sağanaklarda veya uzun süre kullanılmayacaksa bu cihazın fişini çekin. 
- 14) Yangın veya elektrik çarpması riskini azaltmak için bu cihazı yağmura veya neme maruz bırakmayın.
- 15) Şebeke prizi devre kesme cihazı olarak kullanılabilir; devre kesme cihazı kolaylıkla çalışabilir durumda kalmalıdır.
- 16) Priz çıkışı ekipmanın yanına yerleştirilmelidir ve kolaylıkla erişilebilir olmalıdır.
- 17) Bu ürün uygun havalandırma sağlanmadıkça veya üreticinin talimatlarına uygun olmadıkça asla bir kitaplık veya raf gibi gömme donatımların içerisine yerleştirilmemelidir.
- 18) Cihaz damlamaya veya sıçramaya maruz kalmamalıdır ve vazolar gibi sıvıyla dolu nesnelere cihazın üzerine yerleştirilmemelidir.
- 19) Cihazın üzerine tehlike kaynağı olacak hiçbir şey (ör. sıvı dolu nesnelere, yanak mumlar) yerleştirmeyin.
- 20) Duvara veya Tavana Montaj - Cihaz yalnızca üretici tarafından tavsiye edilen şekilde bir duvara veya tavana monte edilmelidir.
- 21)  Televizyonu, uzaktan kumandayı veya pilleri asla kontrolsüz alevlerin veya doğrudan güneş ışığı da dahil olmak üzere diğer ısı kaynaklarının yanına asla yerleştirmeyin. Yangının yayılmasını önlemek için mumları veya diğer alevleri televizyondan, uzaktan kumandadan ve pillerden daima uzak tutun.
- 22) USB ucu normal çalışma koşullarında daima 0,5 A ile yüklenmelidir.
Bu servis talimatları yalnızca nitelikli servis personelinin kullanımına yöneliktir. Elektrik çarpması riskini azaltmak için, bakım yapmak için uygun niteliğe sahip değilseniz kullanımı kılavuzunda yer alan bakımlar dışında herhangi bir bakım gerçekleştirmeyin.
- 23) Pili güneş ışığı, yangın veya benzeri gibi aşırı ısıya maruz kalmamalıdır.
- 24)  Bu cihaz Sınıf II veya çift kat izolasyonlu elektrikli cihazdır. Elektriksel topraklamaya güvenli bağlantı gerektirmeyecek şekilde tasarlanmıştır.
- 25) Maksimum kullanım ortamı sıcaklığı 45 derecedir. Maksimum kullanım irtifası 2000 metredir.

Televizyon Düğmeleri ve Terminal Arayüzü

Televizyon Düğmeleri

Aşağıdaki sadece işlevsel şematiktir. Ve farklı modellerin gerçek konumu ve düzeni farklı olabilir.

Bir anahtar:



Not:
TV'yi açmak/kapatmak için bekleme modunda bu düğmeye basın.

Yedi anahtar:

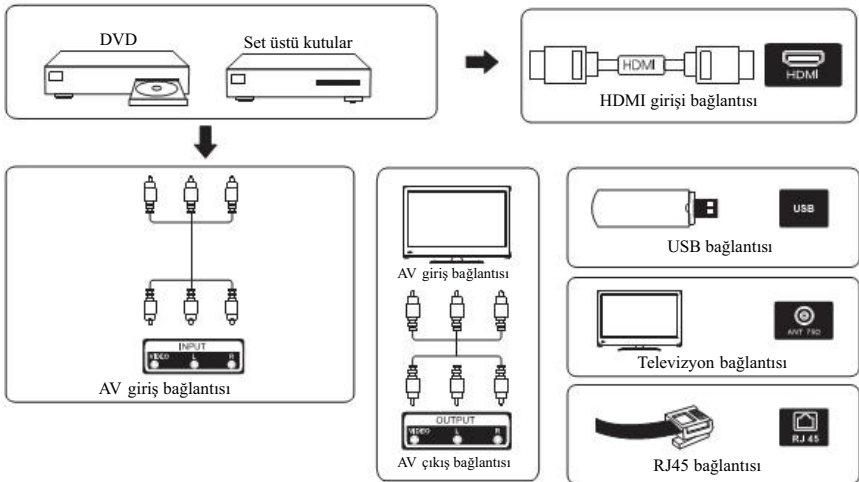
	Aç, kapa.
SOURCE /	Harici sinyal girişi seçimi.
MENU	Ana MENÜ'yü görüntüleyin ve MENÜ öğesinin seçimini onaylayın.
CH+/-	Kanal Seçimi.
VOL+/-	Ses ayarı.

Terminal Arayüzü

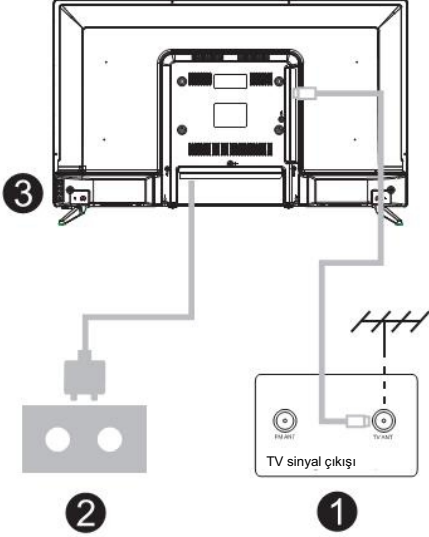
Not: Aşağıdakiler çeşitli terminal arayüzleridir; fiili konum ve düzenleme, farklı modellerin sayısı farklı olabilir.

	AV girişi Harici AV Sinyal Girişi Ve İlgili Sağ/Sol Ses Kanalı.		
	CL YUVASI Kart okuyucu girişi CI(ortak arayüz > bunun için ödemeli TV için kullanılan CAM (koşullu erişim modülü) gerekir.		USB girişi Medya dosyalarını oynatmak veya PVR işlevi aracılığıyla programları kaydetmek için bir USB cihazını buraya bağlayın.
	HDMI girişi HDMI video konektöründen dijital sinyal girişi.		OPTİK ÇIKTI SPDIF alıcısını bağlayın.
	ANT 75 Antenli/kablolu televizyon girişini bağlayın (75/VHF/UHF)		RJ45 İnternete bağlanın.

Harici cihaz bağlantı şeması



Televizyonu Kurma ve Bağlama



Televizyonunuzu ayarlayın

1. Televizyonunuzu, televizyonunuzun ağırlığını taşıyabilecek sağlam bir yere koyun. Tehlikeyi önlemek için lütfen televizyonu suyun veya ısıtma alanlarının (ışık, mum, ısıtıcı gibi) yakınına maruz bırakmayın; televizyonun arkasındaki havalandırmayı engellemeyin.

Anteni bağlama ve çalıştırma

2. Anten kablosunu TV'nin arkasındaki veya yan tarafındaki RF bağlantısına ve/veya sinyal kaynağı HDMI kablosunu TV'nin arkasındaki veya yan tarafındaki HDMI girişlerine bağlayın. TV'yi duvar prizine takın (AC100-240V~50/60Hz).

Televizyonu çalıştırma

3. Güç kaynağını bağlayın, bekleme moduna girin (kırmızı ışık), TV'yi açmak için TV'nin güç düğmesine veya uzaktan kumandadaki güç düğmesine basın.

Not:

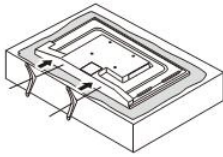
Resim yalnızca referans amaçlıdır.

TV Ayak Kurulum Talimatları

1. Kutuyu açın ve televizyonu, dağılan aksesuarları ve tabanı (bazı modeller tabansızdır) çıkarın.
2. Televizyonun hasar görmesini önlemek için, yumuşak bir örtüyle kaplı olan masaya yüzü örtüye dönük olarak yerleştirin; boynun tabanı televizyona vidalarla sabitlenmiştir.
3. Tabanı sabitleyin ve televizyonu bağlayın.
4. Kurulum tamamlanmıştır.

Not:

Resim yalnızca referans amaçlıdır.
Resim yalnızca ürünü göstermek içindir.



Lütfen ana yöne dikkat



edin:

TV'nin alttan görünümü (Ön kabin aşağı bakar)
(Resim sadece referans içindir, Lütfen göz önünde bulundurun)

Telkin:

Taban kurulumu için daha uygun hale getirmek ve herhangi bir çizilme ve hasar riskini önlemek için PH2 tipi tornavidayı kullanmanızı öneririz.



İlk Kurulum

1. İlk Kurulum

TV'yi ilk açtığınızda, ilk işlemden önce size rehberlik eden ilk adım ekranı görünür. İlk kurulumu lütfen Metin İpuçlarına göre tamamlayın.

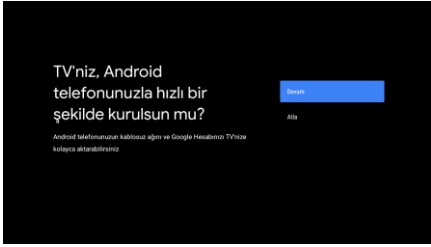
1.1 Dil seçimi

-> Dil seçeneğini seçmek için uzaktan kumandada \wedge/\vee tuşuna basın, ardından onaylamak için [OK]'a tıklayın.

1.2 TV'nizi Android telefonunuzla hızlı bir şekilde kurmak mı istiyorsunuz? (Devam/atla)

Adımlar:

1. Android Telefonunuzda önceden yüklenmiş "Google" uygulamasını açın.
2. "Ok Google, cihazımı kur" yazın veya söyleyin.
3. Listedeki model adına dokununuz.



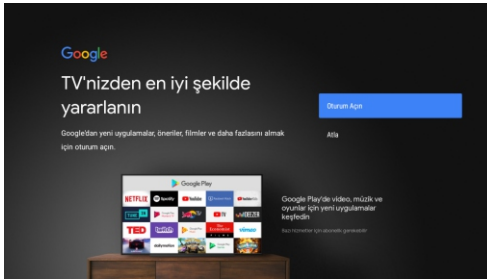
1.3 Ağı yapılandırın

-> İnternete bağlanmak için kablolu veya kablosuz olarak seçin.

-> Atla'yı seçerseniz, ana sayfada veya ayarlar menüsünde yapılabilir.

1.4 Google Hesabına Oturum Açın

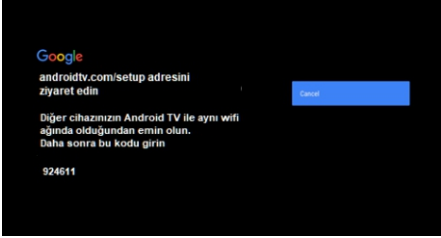
Google'dan yeni uygulamalar, öneriler, filmler, Asistan ve daha fazlasını almak için oturum açın. Google hesabına giriş yapmanın iki yolu:



İlk Kurulum

->Telefonunuzu veya bilgisayarınızı kullanın:

1. Telefonunuzda veya bilgisayarınızda androidtv.com/setup adresini ziyaret edin, Diğer cihazınızın Android TV™ ile aynı Wi-Fi ağında olduğundan emin olun.
- 2.Telefonunuzda veya bilgisayarınızda ekran kodunu girin.



->Uzaktan kumandanızı kullanın:

Google hesabınızda oturum açmak için Google hesabınızı ve şifrenizi girmek için uzaktan kumandayı kullanın.

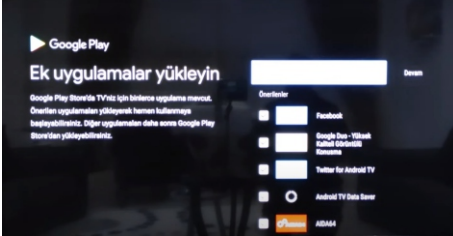
1.5 Google ayarı

Bu adımlarda Hizmet Şartları, Konumu ayarlar, Android'in, Google Asistan ve ek Google işlevlerinin geliştirilmesine yardımcı olursunuz.

1.6 Otomatik Yüklemeleri Oynat

Bu işlemi kullanarak önerilen uygulamaları ve Google uygulamalarını yüklemeyi veya kaldırmayı seçin.

->Bir sonraki ayar sayfasına gitmek için "Devam"a basın.



1.7 Bluetooth Uzaktan Kumandayı Eşleştirme

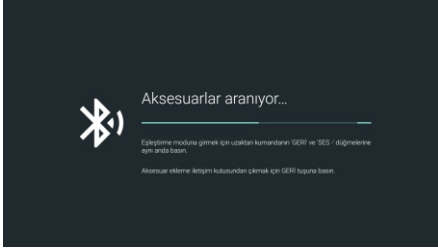
-> Bluetooth eşleştirme moduna girmek için uzaktan kumandada aynı anda 'GERİ' ve 'VOL-' tuşlarına basın.

Eşleştirme moduna girildiğinde uzaktan kumanda üzerindeki Gösterge ışığı yanıp sönecektir.

-> Eşleştirmeye başlamak için [OK]'a basın.

-> Eşleştirme modunu atlamak için uzaktan kumandada tuşuna basın.

İlk Kurulum



1.8 Ülke seçimi

->Ülke seçeneğini seçmek için uzaktan kumandada \wedge/\vee tuşlarına basın, ardından onaylamak için [OK]'a tıklayın.

1.9 Ebeveyn Denetimleri için TV şifresini ayarlayın, "0000" geçersizdir.

1.10 TV modunu seçin(HomeZRetail)

Ev modu evde kullanım için verimli enerji kullanımı için optimize edilmiştir. Perakende modu, demoyu sabit ayarlarla saklamak için optimize edilmiştir.

1.11 Chromecast yerleşik™

Chromecast'in kullanılabilir olmasını sağlamak için Açık/Kapalı'yı seçin.

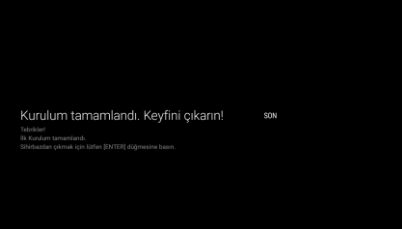
1.12 TV Kanalı Ayarı

->TV kanalını taramak için Anten/Kablo/Uydu öğesini seçin.

->Atla'yı seçerseniz menüden kanal taraması yapılababilirsiniz.



1.13 Kurulum tamamlandı ve Feragat Koşulları



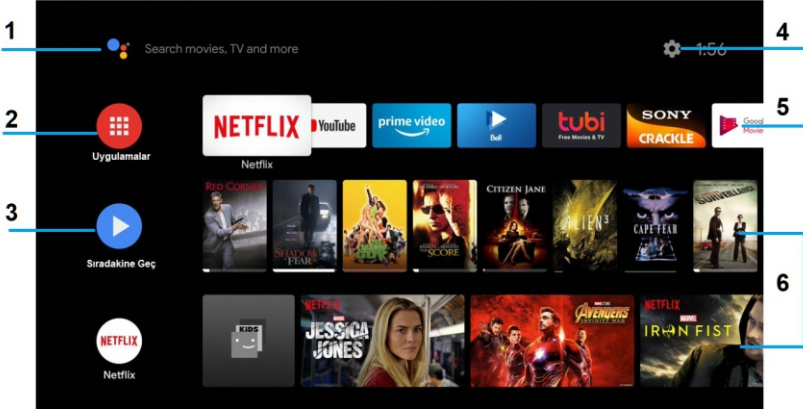
ANASAYFA

2. ANASAYFA

İlk kurulum tamamlandığında, TV varsayılan olarak ana sayfaya girer veya ana sayfayı görüntülemek için uzaktan kumandada **●** tuşuna basın.

->Ana Sayfada Google Asistan, Uygulamalar, Play Next, Netflix, YouTube ve daha fazlası arasında geçiş yapmak için uzaktan kumandada **^**/**v**/**<**/**>** tuşlarına basın.

-> Girmek için **[OK]**'a basın.



1. Google Asistan

Google Asistan ile gösterilere atlamak, cihazları kontrol etmek ve daha pek çok şey için sesinizi kullanın

2. Uygulamalar

Cihazınıza indirilmiş ve önceden yüklenmiş uygulamaların listesi

3. Sonrakini Çal

İzleme geçmişinize dayalıdır ve bir dizinin sonraki bölümünü veya tamamlanmamış filmleri içerir

4. Ayarlar

Uygulamaları ve TV kontrollerini yönetin, tercihleri, sesleri ve hesabı değiştirin

5. Favori uygulamalar

Sık kullanılan uygulamalara hızlı erişim

6. Kanallar

Kolay içerik keşfi için

Ayarlar

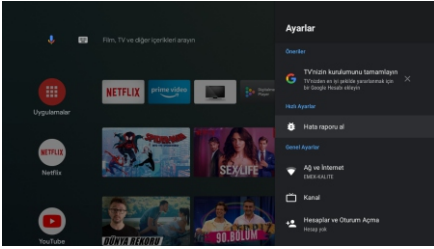
3. Ayarlar

TV'nizin çeşitli performanslarını ayarlamaya izin verir.

-> Ekranın sağ üst köşesinde bulunan "Ayarlar"ı seçmek için uzaktan kumandadaki < / > tuşuna basın.

-> Ayarlar menüsünde ayarlamak istediğiniz seçeneği seçmek için uzaktan kumandadaki ^ / v tuşlarına basın.

-> Girmek için [OK]'a basın.



3.1 Ağ&internet

Tüm ağ ayarlarını yapın ve bağlantı sorunlarınız varsa bağlantıyı kontrol edin.

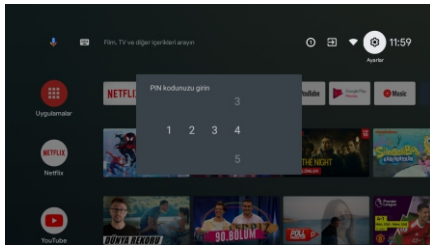
-> Ayarlar menüsünde "Ağ&internet"i seçmek için uzaktan kumandada ^ / v tuşlarına basın.

-> Uzaktan kumandada şunları seçmek için ^ / v tuşlarına basın: Wi-Fi/Yeni ağ ekle/Tarama her zaman kullanılabilir/Proxy ayarları/IP ayarları.

3.2 Kanal

->"Kanal" menüsünü seçmek için uzaktan kumandadaki ^ / v tuşlarına basın

->"Ebeveyn Kontrolleri"ne girmek için [OK]'a basın, ardından PIN'inizi (Ebeveyn Kontrolleri Parolası) girmek için A/V'ye tıklayın veya uzaktan kumandadaki sayı düğmelerini kullanın.



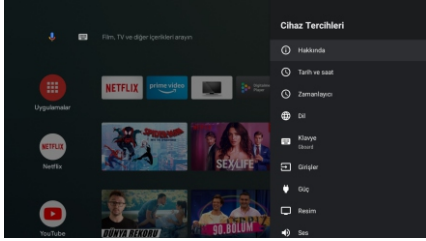
3.3 Cihaz Tercihleri

-> "Cihaz Tercihleri"ni seçmek için uzaktan kumandada ^ / v tuşlarına basın.

-> Hakkında, Tarih ve saat, Zamanlayıcı, Dil, Girişler, Resim, Ses, Google Asistan, Sıfırla, vb. seçeneklerini seçmek için uzaktan kumandada ^ / v tuşlarına basın.

Ayarlar

->İlgili alt seçeneğe atlamak için [OK]'a basın.

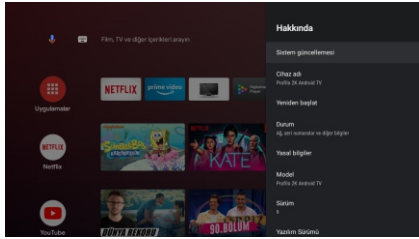


3.3.1 Hakkında

-> “Hakkında”yı seçmek için uzaktan kumandadaki \wedge/\vee tuşlarına basın.

-> Sistem güncellemesi, Cihaz adı, Yeniden Başlatma, Durum ve daha fazlası gibi ek bilgileri kontrol etmek için uzaktan kumanda \wedge/\vee tuşlarına basın.

-> Bir önceki menüye dönmek için uzaktan kumandadaki \leftarrow tuşuna basın. Menüden çıkmak için uzaktan kumandada \rightarrow tuşuna basın.



3.3.2 Sıfırla

Sıfırlamayı seçerseniz, Google hesabınız, Sistem ve uygulama verileriniz ve ayarlarınız ve indirilen uygulamalar dahil olmak üzere cihazınızın dahili deposundaki tüm verileri siler.

->“Sıfırla”yı seçmek için uzaktan kumandada \wedge/\vee tuşlarına basın.

->“İptal” veya “Her şeyi sil”i seçmek için uzaktan kumandada \wedge/\vee tuşlarına basın.

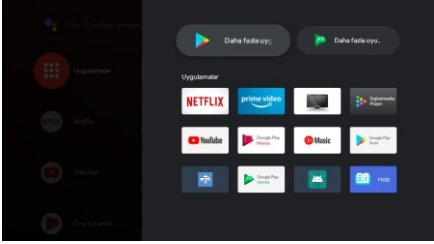
Uygulama Yükleme/Taşıma/Kaldırma

4. Uygulama Yükleme/Taşıma/Kaldırma

-> Ana Sayfada "Uygulamalar"ı seçmek için uzaktan kumandada \wedge/\vee tuşlarına basın, ardından girmek için [OK]'a tıklayın.

-> "Daha fazla uygulama al"ı seçin ve uygulama adını girin.

-> Sayfanın sağ üst köşesindeki "ara"yı seçin.



"Facebook" için örnek

4.1 Kurulum

-> "Facebook" yazın, "Facebook" uygulamasını bulun, listede görünecektir, ardından seçmek için [OK]'a tıklayın.

-> "Yükle"yi seçin, tamamlandığında açmayı veya Kaldır'ı seçin.

4.2 Taşıma

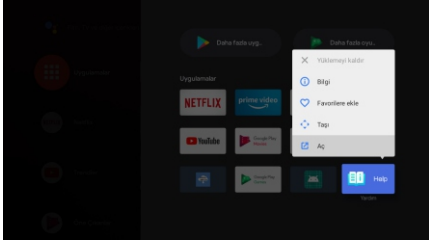
-> "Facebook"u seçin, uzaktan kumandada [OK]'a basılı tutun, ardından "Taşı"yı seçmek için uzaktan kumandada A/V 'ye tıklayın.

-> Taşımak için uzaktan kumandada $\wedge/\vee/</>$ tuşlarına basın, ardından onaylamak için [OK]'a tıklayın.

4.3 Kaldır

-> "Facebook"u seçin, uzaktan kumandada [OK]'a basılı tutun, ardından "Kaldır"ı seçmek için uzaktan kumandada A/V 'ye basın.

-> kaldırmak için [OK]'a basın.

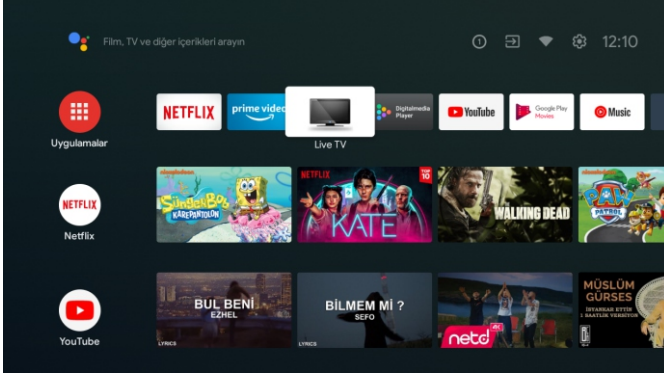


TV Kaynađı ayarı

5. TV Kaynađı ayarı

Ana Sayfada TV kaynađına girme yolu:

-> Uzaktan kumandada **●** tuşuna basın veya Ana Sayfada “Canlı TV”yi seçin.



->Uzaktan kumandada **●** tuşuna basın.

-> Uzaktan kumandada “Kanallar”ı seçmek için **^** tuşuna basın ve girmek için “Mevcut Yeni Kanallar”ı seçin.

Yardı m

Elektrik yok	<ul style="list-style-type: none">• Televizyonun AC kablosunun prize takılı olup olmadığını kontrol edin. Hala elektrik yoksa, fişi çıkarın ve 60 saniye sonra prize tekrar takın. Gücü tekrar açın.
Sinyal düzgün alınmıyor	<ul style="list-style-type: none">• Bulduğunuz yere yakın yüksek binalar veya dağlar varsa televizyonunuzda çift görüntü veya hayalet görüntü görünebilir. Manüel işlemle görüntüyü ayarlayabilirsiniz: verniyer ayarlaması talimatına bakın veya harici antenin yönünü ayarlayın.• Dahili bir anten kullanıyorsanız, belirli koşullarda sinyal alımı daha zor olabilir. Optimum alım için antenin yönünü ayarlayın. Bu alımı iyileştirmezse harici antene geçmeniz gerekebilir.
Resim yok	<ul style="list-style-type: none">• Televizyonun arkasındaki antenin düzgün bağlandığından emin olun.• Sorunun hala devam edip etmediğini görmek için diğer kanallara bakın.
Videoyu sessiz gösteriyor	<ul style="list-style-type: none">• Sesi açmayı deneyin.• Televizyonun sessizde olup olmadığını kontrol edin.
Ses var ama video görünmüyor veya rengi soluk	<ul style="list-style-type: none">• Kontrast ve parlaklığı ayarlamaya çalışın.
Statik gürültü video ve ses kalitesini etkiler	<ul style="list-style-type: none">• Televizyonun arkasındaki antenin düzgün bağlandığından emin olun.
Ekran da kesik çizgiler	<ul style="list-style-type: none">• Saç kurutucular veya elektrikli süpürgeler vs. gibi elektrikli aletler televizyonunuza parazit yapabilir. Bu aletleri kapatın.
Uzaktan kumanda çalışmıyor	<ul style="list-style-type: none">• Uzaktan kumandayla birlikte gönderilen plastik torbanın çıkarıldığından emin olun. Uzaktan kumandayı televizyona daha yakın mesafede kullanmayı deneyin. Pillerin yerleşiminin doğru olup olmadığını kontrol edin veya uzaktan kumandada yeni piller kullanmayı deneyin.• Televizyon birkaç dakika boyunca sinyal almazsa Bekleme moduna geçin.
Video yok (PC Modu)	<ul style="list-style-type: none">• Kablonun VGA portuna doğru bağlanmış olduğundan veya kablounun bir yerinden bükülmemiş olduğundan emin olun.
Dikey çizgi yanıp sönme (PC Modu)	<ul style="list-style-type: none">• Ana menüye girin ve dikey çizgiyi ortadan kaldırmak için dikey yerleşimi ayarlayın.
Yatay yırtılma (PC Modu)	<ul style="list-style-type: none">• Tüm yatay çizgileri temizleyecek şekilde ekranın yatay yerleşimini ayarlayın.
Ekran çok parlak veya karanlık (PC Modu)	<ul style="list-style-type: none">• Ana menüden parlaklığı veya zıtlığı ayarlayın.
PC tepki vermiyor	<ul style="list-style-type: none">• PC çözünürlüğünün televizyon için uyumlu bir çözünürlüğe ayarlandığından emin olun.
Cihaz RCA portundan bağlanınca çizgiler görüntüleniyor	<ul style="list-style-type: none">• Yüksek kaliteye sahip bir kablo kullandığınızdan emin olun.
Sorunlar çözülmedi	<ul style="list-style-type: none">• Elektrik kablosunu sökün ve 30 saniye bekledikten sonra fişi tekrar takın. Sorunlar devam ederse televizyonu kendi başınıza onarmaya çalışmayın. Lütfen servis merkezimize iletişime geçin.

Televizyonunuzu uzun süre duraklatılmış bir menü, menü ekranı vs. gibi durağan bir resmi gösterir halde bırakmayın, böyle yapmak ekrana zarar verir ve görüntü yanmasına neden olabilir..

Uzaktan Kumanda

- GÜÇ:**
TV'yi açın/kapatın.
- SAYILAR:**
İstenen kanallara doğrudan erişim
- KILAVUZ:**
Elektronik TV rehberini DTV modunda görüntüleyin
- BİLGİ:**
Kanal bilgilerini görüntüleyin
- SES:**
TV sesini artırın veya azaltın
- 🔍:**
Sesli arama başlatın veya Google Asistan ile konuşun
- MENÜ:**
Ekran menüsünü açın veya kapatın
- OKLAR:**
Ekran menüsünde gezinir.
- TAMAM:**
Seçimi onaylayın.
- GERİ:**
Bir önceki menüye dönün
- ANA SAYFA:**
Android TV ana sayfasını açın
- UYGULAMALAR:**
Netflix, Youtube, PrimeVideo, Google play'i açın
- 📺:**
Menü içinde veya TV izlerken komut istemine göre işlemler.
- Hareketler:**
Geri Sar, İleri Sar, Oynat/duraklat, Medyayı Durdur.
- Altyazı:**
DTV için Altyazıları açın.
- SES**
Çoklu dil içeren bir akışı oynatırken dili değiştirmek için basın.
- SESSİZ:**
Sesi açın veya kapatın
- 18.**
DTV Kanalını kaydetmeye başlayın
(USB sürücüsü takılı olmalıdır)
- KANAL:**
Sonraki veya önceki TV kanalı
- GİRİŞ:**
Giriş menüsünü açın (DTV, HDMI1, HDMI2, vb.)
- ÇIKIŞ:**
Uygulamadan, menüden veya seçenekten çıkın.
- METİN:**
Teletext Modu



Sorumluluk Reddi: Google Asistan belirli dillerde ve ülkelerde mevcut değildir.

İMHA EDİLMESİ

Sorumlu bir perakendeci olarak çevreyi önemsiyoruz.

Bu nedenle, ürün, ambalaj malzemeleri ve varsa aksesuarlar ve piller için doğru imha prosedürünü izlemenizi öneririz.

Bu, doğal kaynakların korunmasına yardımcı olacak ve malzemelerin, sağlığı ve çevreyi koruyacak şekilde geri dönüştürülmesini sağlayacaktır. İmha ile ilgili yasa ve yönetmeliklere uymalısınız. Atık elektrikli ürünler ve piller, ürün kullanım ömrünün sonuna geldiğinde ev atıklarından ayrı olarak atılmalıdır.

İmha ve geri dönüşüm hakkında bilgi almak için ürünü satın aldığınız mağazayla ve yetkili yerel kurumunuzla iletişime geçin.

Piller yerel geri dönüşüm noktasında atılmalıdır.



DİKKAT:



Olası işitme hasarını önlemek için uzun süre yüksek ses seviyelerinde dinlemeyin.

NO	İL	İLÇE	FİRMA ÜNVANI	TEL-1	ADRES
1	ADANA	SEYHAN	EŞİ ELEKTRONİK	(322) 235-4000	MAHŞERİGARIZ MAH. 79053 SOK. YAĞILIMAR APT. ALTI
2	ADANA	SEYHAN	SALIN ELEKTRONİK	(322) 612-3058	BOYUK KRİM MAH.VALTİR CAD:NO5/7/D
3	ADANA	KOZAN	AŞAN ELEKTRONİK	(322) 516-6014	TUFANPAŞA MAH.USTUN SOK. NO:41/B
4	ADYAMAN	MERKEZ	TERKİT ELEKTRONİK	(416) 216-1262	TURGUT REİS MAH.FEVLİ ÇAMPAK CAD:NO:83/A
5	ADYAMAN	GOLBAŞI	ŞAHİN ELEKTRONİK	(416) 729-1005	AŞFATLI MAH.3 SOK.NO:4
6	ADYAMAN	KAHTA	MİNEVUNU ELEKTRONİK	(416) 725-5935	KARŞIVAKA MAH.5.UZUN CAD:NO:42
7	AFAON	AKIN ELEKTRONİK	AKIN ELEKTRONİK	(272) 215-8001	DİNALUPINAR MAH.BAŞVURLU VIYZBAŞI İGAH CAD:NO:17/B
8	AFAON	BOLVADIN	AYBER ELEKTRONİK	(272) 612-6478	MARİT MAH.İTİRLER SİTESİ ALTI NO:1
9	AĞRI	MERKEZ	YILDIRM ELEKTRONİK	(472) 215-1310	LEYTERKONAR MAH. 1703 SOK.NO:19
10	AĞRI	DIYADIN	İBRAHİMOĞLU ELEKTRONİK	(546) 381-8832	SİNEMA CAD. NO:64
11	AĞRI	DOĞUBEYAZIT	GÖNÜL ELEKTRONİK	(472) 514-3352	RAMMEDHANİ MAH.ABDULBARIĞOZEL CAD:NO:39/B
12	AĞRI	PATNOS	GEYER ELEKTRONİK	(472) 616-5312	PAZANCI CAD.XİLİCİ PAŞALI NO:9
13	AĞSARAY	AĞSARAY	GENC ELEKTRONİK	(382) 214-0247	DERE MAH.ŞİVAN APT NO:2/B
14	AĞSARAY	MERKEZ	BÖŞEN ELEKTRONİK	(358) 212-2388	GÖMÜDEŞE MAH.TORUMLU SOK:ERDOĞAN APT NO:119/B
15	ANKARA	CANKAYA	BASMENT ELEKTRONİK	(312) 343-9944	ESATOĞLU MAH.İTİVAL HILMI CAD:NO:37/A
16	ANKARA	BEYPAZARI	UZAN ELEKTRONİK	(312) 765-6053	BEYTERE MAH. KAYHAN GÜVEN CAD. NO:55/A
17	ANKARA	GOLBAŞI	SEN ELEKTRONİK	(312) 484-1433	SEĞMENLER MAH.KARANLIL CAD:NO:52/B
18	ANKARA	POLATLI	ZİRE ELEKTRONİK	(312) 226-0504	CUMHURİYET MAH. SELÇUK CAD. NO:36/C
19	ANKARA	SINCAN	EĞİSLAN TEK.BİLG.DAV.TÜK.MİZ.İML.	(312) 270-0674	ANDICIN MAH. POLATLI 2.CAD. NO:82/B
20	ANKARA	KOÇHİSAR	BURAK ELEKTRONİK	(312) 687-7979	ŞARİKPAŞA MAH.ANKARA CAD. NO:177/1
21	ANTALYA	MALMA	ERDOĞLU ELEKTRONİK	(242) 513-9577	KADIPASA MAH.BOSTANCI BİNKİ CAD.ÜBA APT ALTI NO:59/D
22	ANTALYA	MURATPAŞA	ÇAY TEKNİK	(242) 346-1070	GÜLETK MAH.281 SOK.ÖRNEKŞAH APT NO:9/B
23	ANTALYA	MURATPAŞA	TRC ELEKTRONİK	(242) 312-3673	ŞİRİN YALI MAH.ŞİMET GÖKSUN CAD. NO:90/A ELİF APT.
24	ANTALYA	DEMİRE	DİJİTAL ELEKTRONİK	(242) 871-3353	GÖKVAZİ MAH. MUSTAFA MANSATLI CAD.BANER İŞHANI Z:01
25	ANTALYA	YALKAN	KALUAN ELEKTRONİK	(242) 844-1003	MENTEŞE MAH.GÜL SOK.NO:248/B 5 BARKKASİYANLI
26	ANTALYA	KORKUTELİ	UMUT ELEKTRONİK	(532) 526-9442	KARŞIVAKA MAH. İSTİKAL CAD. NO:59/A
27	ANTALYA	KUMLUCA	STAR ELEKTRONİK	(242) 887-8717	EŞKİCAMI MAH. KAVAKLI KUYU CAD. NO:53
28	ANTALYA	MANAVGAT	MAARAGAT ELEKTRONİK	(242) 746-2990	YUKARI PAZARI MAH. 4005 SOK. NO:56/C
29	ANTALYA	SERKİ	BİRBAK ELEKTRONİK	(242) 773-7700	ORTA MAH. İSİER CAD. 3080 SOK. NO:6/C
30	ARDAHAN	ÇİLDİR	ÖMER ELEKTRONİK	(535) 440-9364	DİDE KORKUT MAH.ARIF MBAY CAD.ÇİLDİR KIZILAY İŞHANI NO:22/A
31	ARTVIN	ARHAYI	TERKİT ELEKTRONİK	(466) 212-7668	MUSAZADE MAH.MİUSA ULUTUŞ CAD.ŞECCİNERLER SİT. A BLOK NO:11
32	ARTVIN	MERKEZ	ANIT ELEKTRONİK	(466) 212-4179	İNÖNÜ CAD.ZİBACI BANKASI KARŞISI NO:9/B
33	ARTVIN	SARSAZ	GENİ ELEKTRONİK	(466) 517-8800	CUMHURİYET CAD:NO:75
34	ARTVIN	FELEK	GENİ ELEKTRONİK	(256) 214-8886	FATİH MAH.BATILANDIN BULV.NO:92/A
35	ARTVIN	ÇİNE	ÖNFER ELEKTRONİK	(256) 711-5501	HANIDABATI MAH.194 SOK.NO:11/A
36	AYDIN	DİDIM	YENİ ELEKTRONİK	(256) 313-3071	YENİ MAH.163 SOK.NO:9/B
37	AYDIN	NAZILLI	KAYR ELEKTRONİK	(256) 518-6721	YENİ CAMI MAH.163 SOK.NO:1/C
38	AYDIN	SOKE	KAYR ELEKTRONİK	(256) 244-8505	KUYA İMİLİVE MAH.ÇİHAZ BİLGEHAN CAD:NO:21/B
39	BAKİRESİR	MERKEZ	YILDIZ ELEKTRONİK	(266) 244-7072	EGE MAH.DEMİRLER CAD:NO:39
40	BAKİRESİR	MERKEZ	SARFALIKAR ELEKTRONİK	(266) 714-5859	BENT BAŞI MAH. ALI HİKMET PAŞA CAD. NO:43/B
41	BAKİRESİR	BANDIRMA	İLHAN ELEKTRONİK	(266) 422-2106	MAHREMİE MAH.İTİVAL CAD. ÇİNNİLİ SOK. NO:32
42	BAKİRESİR	BURHANİYE	BASAK ELEKTRONİK DAVANIKLI	(266) 412-9881	MAHREMİE MAH.KÖMÜRLÜ CAD.FENAL SOK. B BLOK NO:5/1
43	BAKİRESİR	BURHANİYE	SAVGIN ELEKTRONİK	(266) 324-1934	CAMİYESATI MAH.22 SOK. NO:4
44	BAKİRESİR	EDİRNE	U.E.C.İHANI ELEKTRONİK	(266) 856-3369	BURHANİYE MAH.MİLLİ KUVVETLER CAD. NO:54/F
45	BAKİRESİR	SUSURLUK	U.E.C.İHANI ELEKTRONİK	(266) 856-3369	OKUL MAH. TOPÇUKONBAĞ CAD. NO:57
46	BAKİRESİR	MERKEZ	AK ELEKTRONİK	(266) 856-3369	OKUL MAH. TOPÇUKONBAĞ CAD. NO:57
47	BAKİRESİR	MERKEZ	YILDIZ ELEKTRONİK	(488) 214-4149	KÜLTÜR MAH.İNTEYOTANLI CAD:NO:66/C
48	BAKİRESİR	MERKEZ	BAKIRLI SEDA ELEKTRONİK TİC.LTD.ŞTİ.	(458) 211-2557	CAMİ KEİR MAH. KURULDU CAD:NO:23
49	BİLEÇİK	BOZUYUK	KARAHAMAN ELEKTRONİK	(228) 315-6789	YENİ MAH. MESLEK İTİSİ CAD:DS NO:21/A
50	BİNGÖL	MERKEZ	GÖCKEN ELEKTRONİK	(535) 545-0214	SELAHADİN İYVYULI MAH. HALALUÇI CAD. PİRİŞTİLEVER SİS. A BLOK
51	BİTLİS	TATVAN	TURGUT ELEKTRONİK	(434) 827-5835	AYDINLAR MAH.İSTİKAL CAD. KIRKMANI 1 APT. ALTI NO:6/A
52	BOLU	MERKEZ		(374) 217-2102	BAHÇEİLEVER MAH. KONURAD CAD. NO:82/C-1
53	BURDUR	MERKEZ	GÜRSER ELEKTRONİK	(248) 234-0721	KONAK MAH.KALEYAPİ CAD. NO:41/D

NO	İL	İLÇE	FİRMA ÜNVANI	TEL-1	ADRES
54	BURSA	MERKEZ	NESTAR TEKNİK SERVIS	(224) 225-4849	AHMETPAŞA MAH.ERMİTLİ ULU SOK. MAH.NURTOĞULU APT. NO:5
55	BURSA	MERKEZ	P.Ş.ELEKTRONİK TAAMIR BAKIM SERVİS	(224) 225-4454	AHMETPAŞA MAH.ERMİTLİ ULU SOK. NO:27
56	BURSA	GEMİK	EMEK TEKNİK SERVIS HİZMETLERİ	(224) 513-3597	DEMİRUBAŞI MAH.ŞEHİT MEHMETÇEKİR SOK.NO:1/1 GEMİK/BURSA
57	BURSA	İNİĞÖL	TEKNIK ELEKTRONİK	(224) 215-8662	CUMA MAH. ALI HALILOĞLU SOK.NO:46
58	BURSA	İZNIK	EMEK ELEKTRONİK	(530) 116-0505	BETLEN MAH. MUSTAFA DOĞAN SOK.NO:25
59	BURSA	YAVUZSARAYINPAŞA	ÇAĞAN ELEKTRONİK	(224) 612-2119	SEVALETİYE MAH.TAHLİ MEVDAN BACANAN PASAII NO:2
60	ÇANAKKALE	YAVSACIK	SAYGIN ELEKTRONİK	(507) 085-0506	FATİH MAH. ATATÜRK CAD. NO:312/A
61	ÇANAKKALE	BİGA	YIKSEL ELEKTRONİK	(532) 130-3682	ŞAKARVA MAH. GENÇİZ TOPEL CAD. AHMETÇEKİR PASAII NO:2
62	ÇANAKKALE	ÇANKAYA	YIKSEL ELEKTRONİK	(286) 416-9760	İSTIKLAL MAH. MERVENİNI SOK. NO:5
63	ÇANAKKALE	MERKEZ	DAPDENİZ BULBULN MAAREKET TURİZM	(286) 213-6060	SİMİT PAŞA MAH. AYVALI ÇEŞME SOK. NO:8/4 12100
64	ÇANAKKALE	MERKEZ	UĞUR ELEKTRONİK	(286) 556-8030	ÇAMKEKİR MAH. ÖZLEM SOK. NO:18 12500
65	CANNIRI	MERKEZ	GÖLER ELEKTRONİK	(376) 213-5712	BUGDAY PAZARI MAH. İTALAN SOK. İLÜMÜTCAN APT. NO:1/A
66	CORUM	ALACA	EROL ELEKTRONİK	(364) 414-4203	AHIAN MAH. ANKARA CAD. NO:38 19600
67	CORUM	CORUM	TEKNIK ELEKTRONİK	(364) 222-3723	OSMANCIK CAD FATİH 2 SOK. NO:16/B
68	CORUM	İSKILP	TEKNIK ELEKTRONİK	(546) 652-2935	YENİ CAMI MAH. ESKİ BİLGİNDY PAZARI NO:3
69	CORUM	OSMANCIK	BULDUK ELEKTRONİK	(364) 514-3402	İLÜ CAMI MAH. MAZE ERSOY SOK. NO:15/B
70	DEZİLİ	AGYAPLAMI	KÖRER ELEKTRONİK	(535) 422-6715	ASAĞI MAHALLE ÇOTO GARAJI NO:24
71	DEZİLİ	CAMELİ	ARŞAN BİLGİSAYAR	(533) 495-7487	YENİ MAH.516.SOK.NO:8/A
72	DEZİLİ	ÇIVRIL	ÜMİT ELEKTRONİK	(258) 713-8007	ASAĞI MAH. 110 SOK. NO:11
73	DEZİLİ	MERKEZEFENDİ	AYBER ELEKTRONİK	(532) 261-6061	SARAYLAR MAH.ŞEHİRCÜ CAD. KAKARLI RT'5 MERKEZİ NO:108
74	DEZİLİ	SARAYKÖY	TEKNIK ELEKTRONİK	(532) 627-6273	TURAN MAH. KOÇATEPE CAD. NO:7/A
75	DIVYARBAKIR	BAGLAR	MEGA ELEKTRONİK	(412) 234-6272	MEVLANA HALIT MAH. DİCE BULVARI NO:6/A
76	DIVYARBAKIR	ERGANI	KARDEŞLER ELEKTRONİK	(541) 450-2902	BAGUR MAH. İSTASYON CAD. NO:59/A
77	DIVYARBAKIR	SILVAN	TEKİN ELEKTRONİK	(412) 711-3232	MESCİT MAH. AZİZÖĞLU CAD. FERİH APT. NO:85/D
78	DUZCE	MERKEZ	BAŞS ELEKTRONİK	(380) 514-3809	ŞEREFİYE MAH. CUMHURİYET SOK. SADIET APT. NO:13 81100
79	EDİRNE	MERKEZ	YILDIZ TELEVİZYON	(284) 225-5449	YANIKCI SAHİN MAH. İTALATPAŞA CAD. ADL. 1. SİTESİ NO:114
80	EDİRNE	KEŞAN	UZEL ELEKTRONİK	(284) 124-0986	YUKARI ZAFERİYE MAH. ÖNDER CAD. NO:9 TERZİLER SİTESİ D:2 22280
81	ELAZIĞ	MERKEZ	KLAS ELEKTRONİK	(424) 228-1030	YENİ MAH. ŞEHİT ANDANBARA ÜSTEDÖN ATILAC KAYA SOK. NO:7/B
82	ELAZIĞ	KOVANCIKLAR	DENGEL ELEKTRONİK	(424) 611-3449	BAGLAR MAH. PALU CAD. NO:47 23850
83	ERZİNCAN	MERKEZ	BASAN ELEKTRONİK	(446) 224-1945	AYATÜRK MAH. FEZALİ PASAİ CAD. NO:47/E
84	ERZİNCAN	ASKALE	EMEK ELEKTRONİK	(442) 415 35 69	İSTANBUL CAD. ÇARŞI MAH. ÇAMLI SOK. NO:3
85	ERZURUM	YAKUTIYE	ERZURUM TEKNİK ELEKTRONİK 5AN VE	(442) 213-2888	RABIA ANA MAH. ŞEHİT ERNEDİ CAD. NO:98/A
86	ERZURUM	HİNUS	KARAKAYA ELEKTRONİK	(442) 511-3399	YUKARI KAYABAŞI MAH. CUMHURİYET CAD. NO:30
87	ERZURUM	HORASAN	EFE ELEKTRONİK	(442) 7714-4456	YENİ MAH. ERZURUM CAD. NO:30
88	ERZURUM	İŞHİR	EFE ELEKTRONİK	(442) 451-3837	YUKARI MAH.25.SUBAT CAD. NO:5.KAT:1
89	ERZURUM	OLTU	SİSTEM ELEKTRONİK	(442) 816-2951	SENDURAK CAD. NO:26/B
90	ERZURUM	ÇİFTELER	SAHİN ELEKTRONİK	(222) 541-2701	ADALAR MAH. OTEL BELED. ALTI NO:2
91	ESKİŞEHİR	TEPEBAŞI	HAMAM ELEKTRONİK	(222) 330-8885	BATIMENT MAH. KAROKA SOK. NO:48. A. TEPEBAŞI/ESKİŞEHİR
92	ESKİŞEHİR	SIVRIBIŞAR	İHAM ELEKTRONİK	(222) 711-3542	DEMİRCİ MAH. ÖRÜCÜ CAD. NO:51/B 26600
93	GAZİANTEP	SAHİBİYEV	ÇIHAN ELEKTRONİK	(342) 324-9955	ÖZDEMİRBEY MAH. LAMPİPASA CAD. NO:1
94	GAZİANTEP	ŞEHİTKAMİL	SEDEF TEKNİKOLOJİ ÜRÜNLERİ İTİHALAT	(342) 336 27 55	İNÇİLİ PINAR MAH. 36006 NOTU CAD. NO:21/B
95	GAZİANTEP	İSFAHANE	ATILGAN ELEKTRONİK	(342) 689-0505	CUMHURİYET MAH. BALIKSIRIHALI CAD. NO:14
96	GAZİANTEP	NİZİP	TEKNIK ELEKTRONİK	(342) 518-1986	CUMHURİYET MAH. SAMP SOK. NO:5
97	GAZİANTEP	NURDAGI	TEKNIK ELEKTRONİK	(342) 671-2369	AYATÜRK MAH. ZİVA GÖVLER CAD. NO:6/E
98	GİRESUN	BULANCIK	FEZA ELEKTRONİK	(454) 314-1342	İHSANİYE MAH. HUKUMET CAD. NO:8/4/4 28300
99	GİRESUN	MERKEZ	ONUR ELEKTRONİK	(454) 506-0023	HACI SİYAM MAH. İNÖNÜ CAD. NO:47/B
100	GİRESUN	GÖRELE	SAVGIN ELEKTRONİK	(454) 513-6453	SÖĞÜKSU MAH. DEĞEN DULGER BULVARI NO:80/A
101	GÜMÜŞHANE	KEKİLT	CEMİK ELEKTRONİK	(456) 317-1874	İNÖNÜ MAH. HACI YANIS İSİLDAK CAD. NO:7
102	HAKKARİ	VİSKEROVA	GENİÇOĞLU ELEKTRONİK	(438) 351-6136	MEDİM ZEVĐNAN CAD. NO: 82 30300
108	HAKKARİ	VİSKEROVA	MEDYA ELEKTRONİK	(438) 351-1539	GÜNÖR MAH. GÜNÖR CAD. NO:34
109	HATAY	ANTAKYA	AKTİ ELEKTRONİK	(326) 214-9869	GEERBAI MAH. İMAM SAİNAN SOK. ÇAMER APT. NO:6
105	HATAY	ANTAKYA	SERLİ SAHİTOĞLU İTİH. SAN. VE	(326) 215-5577	GENERAL SÜKRÜ KAMATLI MAH. ATATÜRK CAD. NO:16/7

NO	İL	İLÇE	FİRMA UNVANI	TEL-1	ADRES
106	HATAY	DOĞRULU	DİRSUN ELEKTRONİK	(326) 713-2732	NİMLİNE EVLER MAH.KOŞK SOK.NO:2/8
107	HATAY	İSKENDERLİN	FIRATŞİBIRLI ELEKTRONİK LTD.ŞTİ	(326) 614-5820	YEŖİNEHİR MAH.MİTTAHPASA CAD.NO:2/20
108	HATAY	KIRKHAN	HAFZÖZGÜLELEKTRONİK	(326) 944-9884	ŞEHİT ERDOĞAN KARAOĞULU CAD.NO:29/1440 KIRKHAN/HATAY
109	HATAY	NEHMANLI	BAHADIR ELEKTRONİK	(326) 413-2223	GÜNHÜRİYET MAH.ATATÜRK CAD.BAHADIR ŞİRKİ ZEMİN KAT.NO:1
110	IGDİR	MERKEZ	GAN ELEKTRONİK İTİS.BİDA	(476) 226-9284	16 KASIM MAH.NİHAL POLAT CAD.ATA 6/11 NO:6/D
111	İSPARTA	MERKEZ	İNREN ELEKTRONİK	(507) 448-8750	YAVYA MAH.1607.SOK.NO:5/8
112	İSPARTA	YALVAÇ	SEYİT ELEKTRONİK	(246) 441-4787	CARSI MAH. ULUYOLI CAD. NO:3/201
113	İSTANBUL	AVCIALAR	BETVA ELEKTRONİK	(212) 694-4322	MERKEZ MAH.NAİM KEMAL CAD.DENİZ SOK.NO:2/1
114	İSTANBUL	BAĞCILAR	RA-TEL ELEKTRONİK SAN.TİC.LTD.ŞTİ	(212) 434-4323	SANCAKTEPE MAH.FATİH CAD.NO:17/1A
115	İSTANBUL	BAKIRKÖY	ŞEHİR ELEKTRONİK	(212) 570-0768	OSMANIYE MAH. CAMI SOK. NO:58/1A
116	İSTANBUL	BASKİŞEHİR	YİĞİT ELEKTRONİK İTHALCH. VE	(212) 809-6262	BASKİŞEHİR MAH.MEHMET AKİT ERSOY CAD.MAVERİTA BASKİŞEHİR SİT A3-
117	İSTANBUL	BAVRANPAŞA	ERKEM ELEKTRONİK	(212) 545-5767	KARTALTEPE MAH.FATİH CAD.NO:17/2 34150
118	İSTANBUL	SİSİL	TEZEL ERGEM COZUMLERI VE	(212) 725-9393	FULYA MAH.MEHMETÇİK CAD.BEYZAN AP1 B.İLK.NO:35-37
119	İSTANBUL	BEKCOZ	EĞE ELEKTRONİK	(216) 413-4657	ÇETİK CAD.NO:21 K
120	İSTANBUL	FATİH	MURAT ELEKTRONİK ELEKTRONİK	(212) 621-8936	İSKENDERPAŞA MAH. AIL EMİRLİ SOK.NO:7
121	İSTANBUL	FENİKLİ	TEKNİK ELEKTRONİK	(216) 491-1828	BAYR.ELEVLER MAH. ŞEHİT FETHİ CAD. NO:32
122	İSTANBUL	SARIER	SARIER ELEKTRONİK	(212) 262-4239	TARABYA USTU CUMHURİYET MAH.ARAYA YOLU CAD.NO:41
123	İSTANBUL	SİLİVRİ	ES ELEKTRONİK	(212) 727-2600	ALİBEY MAH.ARGUN SULTAN CAD.RIFAT SOK.NO:11/B
124	İSTANBUL	KADIKÖY	ÇAĞLAR ELEKTRONİK	(216) 362-7262	TONGUZI SOK. GÜNEYSU AP1 NO:15/1A
125	İSTANBUL	HÜRER ELEKTRONİK	HÜRER ELEKTRONİK	(216) 498-8183	TURGUZ REİS MAH.FATİH BULVARI NO:27/19/B
126	İSTANBUL	SULTANGAZI	İŞİK TV HAŞTAŞESİ	(212) 668-4578	YUNUS EMRE MAH.1618.SOK.NO:3/1A
127	İSTANBUL	ÜSKÜDAR	CAN AY ELEKTRONİK BİL.LİT.SAN.VE	(216) 391-9734	TABAKLAR MAH.DR.FAHRİ ATAŞEHİR CAD.NO:47/1A
128	İSTANBUL	SANCAKTEPE	YILDIZ TEKNİK ELEKTRONİK SERVİS HİZM.	(216) 621-1055	KEMAL TÜRKLER MAH. AILATÜRK CAD. ERBU SOK.NO:3/1A
129	İZMİR	BERGAMA	ŞÖNMEZ ELEKTRONİK	(232) 633-1651	MALTEPE MAH.İMAMSAĞ. SOK. NO:1 357/0
130	İZMİR	BAYRAKLI	BORNGOYA PH ELEKTRONİK SAN.VE	(232) 348-2000	MANŞURÖĞÜLÜ MAH.ANKARA CAD.NO:133/1A
131	İZMİR	CEŞME	EĞE ELEKTRONİK	(232) 712-3014	16 ETİLLİ MAH. 3001.SOK.NO:7/1C
132	İZMİR	KARABAĞLAR	HİRA ELEKTRONİK SERVİS	(232) 765-0001	ARAP HASAN MAH.HASAN TAHSİN CAD.NO:126-A
133	İZMİR	KARAYAKA	SİSTEM ELEKTRONİK	(232) 372-0201	6052 SOK. NO:2/B DEDEBAŞI
134	İZMİR	KEMALPAŞA	MEMENEP	(232) 878-1992	MEHMET ZAFER ERSOY MAH. 172.SOK. NO:21/D 35170
135	İZMİR	MEMENEP	YAMAŖ ELEKTRONİK	(232) 544-3685	ANCIKLAR MAH.KÜLTÜR CAD.NO:3/1A
136	İZMİR	DEMİS	DİZAN ELEKTRONİK	(232) 856-6770	FERTİĞRUL MAH.MİTTAHPASA CAD. 3022.SOK. NO:6/7
137	İZMİR	TORBALI	ZAFER ELEKTRONİK	(232) 754-1275	YENİKENT MAH.75 YIL CAD. NO:106
138	İZMİR	URLA	ONLUR ELEKTRONİK	(344) 413-1814	GÜNEŞLİ MAH.ŞEHİR ER ÖNER EREN CAD.NO:9/C 46300
139	KAHRAMANMARAŞ	ELBİSTAN	POKRA ELEKTRONİK	(344) 714 27 40	BAHÇE EVLER MAH. 2002.SOK. NO:11/8
140	KAHRAMANMARAŞ	GÖKSUN	MİKRO ELEKTRONİK	(344) 234-4385	İSNET PAŞA MAH. SELÇUK ŞİŞLİSİ GİHSİ KA T. NO:96
141	KAHRAMANMARAŞ	DÜLKADIROĞLU	İMRAK ELEKTRONİK	(344) 311-5723	NURBETTİN AYDIN İNÖNÜ CAD.NO:14/18
142	KAHRAMANMARAŞ	PAZANCIK	MURAT ELEKTRONİK	(370) 411-9935	ERGENÇER MAH.ATATÜRK BULVARI KIZILAY İŞHANI NO:112-113
143	KARABÜK	MERKEZ	ATÇERKEN ELEKTRONİK	(338) 212-6261	KAZIMI KARABERBER MAH.ŞEHİT NİHALİ ANAVAN CAD.NO:9/1/B
144	KARAMAN	MERKEZ	KURÇOĞLU ÇAMRİ ELEKTRONİK	(474) 223-2530	YUSUF PAŞA MAH.KAZİM KARABERBER İŞHANI KAT 1 NO:172 36100
145	KARS	MERKEZ	DEMİRPAŞA ELEKTRONİK	(353) 512-9611	FATİHBEY CAD.NO:29
146	KASTAMONU	WİDE	GİNAR ELEKTRONİK	(366) 638-2200	KURTESİ MAH.KULAKŞAZAR CAD. NO:13/1A
147	KASTAMONU	DEYERKANI	SEKİRCİ ELEKTRİK ELEKTRONİK	(366) 222-2142	CEBRALLI MAH. KIRKÇESME SOK. NO:17/B
148	KASTAMONU	MERKEZ	YAKOPOĞLU	(366) 417-0086	TABAKHANE MAH. YUZBAŞI ÇENGEL TOPEL SOK. NO:1/8 37400
149	KASTAMONU	TOSYA	VASAR ELEKTRONİK	(366) 313-6158	PIŖABBAŞI MAH.KİNDÜRLÜCAĞI CAISSI NO:25/1A
150	KASTAMONU	MERKEZ	COZMAK ELEKTRONİK	(352) 621-2089	FENESE YUKARI MAH.HADİBEY CAD. NO:146
151	KAYSERİ	DEVELİ	KOÇSİMAN	(352) 621-2089	MİMARISMAN MAH.TINA CAD.SİSİRLÜKİ SOK.SI.NO:71/A
152	KAYSERİ	KOÇSİMAN	KARPOŞER ELEKTRONİK	(381) 224-4742	GÜZELTEPE MAH.ÇELİKALIK CAD.NO:48/2 1100
153	KIRKARELİ	MERKEZ	ÇINELTELEKTRONİK	(288) 214-4214	KARACI BARAKLI MAH. DENEYUSTU GEÇİDİ SOK.NO:3/D
154	KIRKARELİ	ULUBURGAZ	AAK TEKNİK	(288) 413-2321	STRİDAL MAH.BÖKÜLMÜ CAD.NO:27-29 BÖKÜ.1 39750
155	KIRKARELİ	MERKEZ	GÜVENÇ ELEKTRONİK	(386) 213-7584	TERME CAD.YOL KANI İŞHANI NO:15.40100

NO	İL	İLÇE	FİRMA UNVANI	TEL-1	ADRES
157	KİLİS	MERKEZ	KONAK ELEKTRONİK	(348) 814-1276	İZETTİN İYİĞÜN PAŞA MAH.FABRİKA SOK.NO:1
158	KOCAELİ	GEZİRE	İDENİZ ELEKTRONİK	(262) 648-1736	SULTAN ORHAN MAH.110 SOK.NO:27/A
159	KOCAELİ	GÖLCÜK	BİLİM ELEKTRONİK	(262) 417-6404	MERKEZ MAH.GÜMÜRHİT CAD.NO:55/B
160	KOCAELİ	KANDIRA	EDEM ELEKTRONİK	(262) 551-4921	AYDINLIK MAH.23 NİSAN CAD.NO:6/A
161	KOCAELİ	KANDIRA	KURTULUŞ TEKNİK	(262) 551-2255	AYDINLIK MAH.SEZİNER CAD.NO:10/D
162	KOCAELİ	İZMİT	KOÇALIM TEKNİK	(262) 229-4546	KADIKÖY MAH.TURAN GÜNEŞ CAD.NO:150/B
163	KOCAELİ	KÖRFEZ	KÖRFEZ ELEKTRONİK	(262) 1527-2691	BARBOROS MAH.ORG. EŞER BİTİSİ CAD. NO:145.41700
164	KONYA	AKSEHR	ERGAN ELEKTRONİK	(332) 812-5865	SEÇİKLİ MAH. KATIL OTOPARK YOLUĞURT PAZ. SOK. NO:6/A.42550
165	KONYA	BEŞEHR	YAZAR ELEKTRONİK	(332) 512-9183	HACI AKİF MAH.BAĞIR SOK.NO:1/C
166	KONYA	ÇİHAZBEYLÜ	ÇAĞDAS ELEKTRONİK	(332) 673-3482	AÇIKEN MAH.1 V ÇİFT SOK.NO:13 42850
167	KONYA	İLGİN	PAL ELEKTRONİK	(332) 882-8158	CAMI ATRK MAH. NEVZAT IŞIK CAD. MODERN ÇARŞI NO:14/3
168	KONYA	KARAPINAR	ÇÖMTEK BİLİŞİM ELEKTRONİK SAN.VE	(332) 755-2233	KALE MAH.İNÖNÜ CAD.NO:34/F
169	KONYA	KARAYAY	ÖZLER ELEKTRONİK	(332) 236-4279	KARAÇAHAN MAH.TOKLU SOK. NO:11/A
170	KONYA	KEÇİLİ	BASARAN ELEKTRONİK	(332) 351-4425	İSTANBUL CAD. SEFERİSİNİR SOK. NO:57/B 42030
171	KONYA	EREGİL	BAŞARAK ELEKTRONİK	(332) 713-2070	BOYACI AĞI MAH.HAÇI MUSTAFA CAD. NO:37/A
172	KONYA	KULLU	SARAKAYA ELEKTRONİK	(332) 641-3406	CAMİKEBİR MAH.SHEHİT GENİŞ KÖYÜOĞLU CAD. NO:6/A
173	KONYA	SEVDİSEHR	TOPAC ELEKTRONİK	(332) 582-3177	HACİSEYİTAL MAH.209.SOK.NO:11
174	KIRATAHA	MERKEZ	ZİRE ELEKTRONİK	(224) 216-4648	MERDAN MAH.İMİHTAFA SA. CAD.ERENİT APT. ALTI A. BLOK NO:128 43050
175	KIRATAHA	ERBEZ	ARBAĞDASI DAĞ ELEKT. ELEKTRONİK LTD.ŞTİ.	(224) 224-3337	MERDAN MAH.İMİHTAFA SA. CAD. NO:50/A
176	KIRATAHA	SİLAHY	ÇÖZÜM ELEKTRONİK BİLGİSAYAR	(224) 512-8415	4 EYLÜL MAH. AZEZBERCAN CAD. NO:22/A
177	KIRATAHA	YAYSANLI	ULUCA ELEKTRONİK	(224) 614-7192	YENİ MAH.ABİFİGA SOK.NO:2 46300
178	MALATYA	DOĞANSEHR	DOĞANSEHR ELEKTRONİK	(541) 531-4843	YENİ MAH.İNÖNÜ CAD.NO:45
179	MALATYA	MERKEZ	ÖZTÜRK ELEKTRONİK	(422) 324-3352	SAL. KÖPRÜ MAH.BOZTEPE CAD.NO:4/A
180	MANİSA	AHAHSAR	BERKAY BİLİŞİM	(236) 414-4747	RAGİBBEY MAH. 16.SOK. NO:63
181	MANİSA	ALAŞEHR	ULÇER ELEKTRONİK	(236) 653-4271	BES EYLÜL MAH.MİLLİ EĞEMENLİK CAD. NO:34/A
182	MANİSA	KULA	PRAKİK ELEKTRONİK	(236) 816-2498	KENAN EVREN MAH. HAMDULLAH CAD. NO: 80
183	MANİSA	ŞEHZADELER	İTINA SERVİS HİZMETLERİ ELEKTRONİK	(236) 232-0544	UTKU MAH.İZMİR CAD.1817 SOK.NO:109/A
184	MANİSA	SALIHİLİ	GÜNDEM ELEKTRONİK	(236) 714-6219	ZAFER MAH.BELEDİYE CAD. NO:4-1/B
185	MANİSA	SOMA	İDİL ELEKTRONİK	(236) 613-5745	KURTULUŞ MAH.YEŞİL TÜVA SOK. NO:20
186	MANİSA	DERİK	DUTLU ELEKTRONİK	(544) 440-2323	KALE MAH.DIVARBAKIR CAD. DEHMETİ APT. ALTI NO:5
187	MARONİN	YENİSEHR	BİLDÜN ELEKTRONİK	(482) 415-6618	NİBUR MAH.YENİDEVLET HASTANESİ YANI ÖMİER 5AKER APT. ALTI NO:17
188	MERSİN	KANANUR	KORUMAK ELEKTRONİK	(324) 814-9193	SARAY MAH.AKÖPEVİT CAD. NO:55
189	MERSİN	ERDEMLİ	ERDEMİL AR-GE ELEKTRONİK	(324) 515-1910	AKDENİZ MAH.KEZİM KARABEKİR CAD.1010 SOK.NO:5/F-33730
190	MERSİN	YENİSEHR	DUTLU ELEKTRONİK	(324) 326-9009	GOVNERLER MAH.18 CAD. TELİOĞLU APT. ALTI NO:19/D 33140
191	MERSİN	WUTLU	DUTLU ELEKTRONİK	(324) 774-6564	DOĞANCI MAH.HUKUMET CAD.NO:23/B 33600
192	MERSİN	SİLİFKE	UCER ELEKTRONİK	(324) 714-5959	SARAY MAH.İNÖNÜ CAD. NO:27/C
193	MERSİN	TARSUS	TEKNIK-İŞ ELEKTRONİK	(324) 627-2929	ANIT MAH.İMİHTET AKİF ERSOY CAD PEKEİ APT. ALTI NO:25/F
194	MUGLA	BODRUM	ERDİN ELEKTRONİK	(252) 313-4812	UNURCA MAH. ÜÇKUYULAR CAD. NO:44/B 48400
195	MUGLA	FEHİTİNE	AYDIN ELEKTRONİK	(252) 614-1933	İNÖNÜ BULVARI YILMAZLAR APT. NO:115B
196	MUGLA	MARMARİS	VAZİRO ELEKTRONİK	(252) 413-3534	TEPE MAH.YENİ YOL. CAD.NO:63 Z/D
197	MUGLA	MİLAS	UZUN ELEKTRONİK	(252) 512-4517	GÜMÜRHİT MAH.GÜNEŞ SOKAK NO:9
198	MUGLA	MERKEZ	ÇÖŞKÜN ELEKTRONİK	(252) 212-4803	ORHANİYE MAH. PAZAR SOK. HÜSEYİN ÖZTÜRK APT. NO:14/C
199	MUGLA	BODRUM	ACAR ELEKTRONİK	(252) 282-5897	SÖĞÜKUYU SOK. NO:5
200	MUGLA	BODRUM	FERYAT ELEKTRONİK	(252) 382-6336	YALI MAH.HURİYET CAD. NO:9/1
201	MİŖS	MALAZGİRT	BEKAT ELEKTRONİK	(436) 511-3029	SALTUKGAZİ MAH. POSTANE CAD. NO:13
202	MİŖS	MERKEZ	HASİMÖĞÜLLARİ EKİCİ ELEKTRONİK	(436) 212-3880	BELEDİYE CAD. NO:20/2 49100
203	MİŖS	VARİTO	ARİ ELEKTRONİK	(436) 711-2180	KILIÇTÜR MAH. ATATÜRK CAD. KÖĞ HOTEİ ALTI NO:1
204	MİŖSEHR	MERKEZ	ABAL ELEKTRONİK	(384) 212 20 75	GÜZELYURT MAH.ÜRGEİR CAD. NO:37/A
205	MİŖGE	MERKEZ	E-ŞİK ELEKTRONİK BİLGİSAYAR	(388) 232-2889	EŞENBER MAH.YÖRİ SOK. NO:4/B 51100
206	ORDU	FATSA	KARATL ELEKTRONİK	(452) 423-6761	MİP MAH. ANADOLU SOK. NO:18/A
207	ORDU	ALTINORDU	AMAL BİLİŞİM VE TEKNİK HİZMETLER	(452) 777-5555	ŞARİFFE MAH. FATMA HATUN SOKAK NO:44
208	ORDU	ÜNYE	ÜNE SAN ELEKTRONİK	(452) 323-2324	KALEDERE MAH. BÜYÜK CAMİ CAD. NO: 9/L

NO	İL	İLÇE	FİRMA UNVANI	TEL-1	ADRES
209	OSMANIYE	DÜZCİ	KOŞEĞÖĞÜ ELEKTRONİK	(328) 876-2363	CUMHURİYET MAH NENEHATUN SOK.NO:4 80600
210	OSMANIYE	KADIRLI	UZGÖZGÜ ELEKTRONİK	(328) 717-4601	ANDIRIN CAD TORUNOĞLU APT.ALTI NO:9/A
211	OSMANIYE	MERKEZ	DİRSUN ELEKTRONİK	(328) 813-1340	CUMHURİYET MAH KAZIMA KARABERBERKİ CAD DİNA SİTESİ NO:37/C BULOK
212	RIZE	HINDIK	ÖZ ELEKTRONİK	(464) 511-2801	SARIP SABANCI CAD NO:50-53/200
213	RIZE	PAZARCIK	YENİÇAĞ ELEKTRONİK	(464) 612-2169	KARADENİZ CAD NO:50-53/300
214	RIZE	MERKEZ	YENİ ELEKTRONİK	(464) 214-7034	ERREM ORHON MAH HANIMMELİ SOK:SAHİL CAMİ KARŞISI NO:6/A
215	SAKARYA	HENDER	ELEKTRONİK HENDER	(264) 614-5092	DEREBOĞAZI MAH ALPARSLAN TÜRKES CAD NO:1/8/A
216	SAKARYA	ADAPAZARI	ŞAKKARIA MERKEZ ELEKTRONİK	(264) 277-1212	ORTA MAH ANKARA CAD NO:32
217	SAĞSUN	BAFRA	ŞEKER ELEKTRONİK	(362) 542-4289	HACINABI MAH HACI AHMET SOK NO:13/E
218	SAĞSUN	ÇARŞAMBA	AYKUL ELEKTRONİK	(362) 800-8046	DUĞRUMENBAŞI CAD NO:27/A
219	SAĞSUN	MERKEZ	MARCO SİSTEM ELEKTRONİK SERVİS VE	(362)1431-0846	ULUGAZI MAH 100 YIL BULVARI NO:1/36
220	SAĞSUN	YEDEĞÖRÜRÜ	MERKEZ ELEKTRONİK	(564) 673 14 61	FAZİL AHMET PAŞA MAHALİSTİHAL CAD NO:1
221	SİĞİR	MERKEZ	EMİN ELEKTRONİK	(484) 223-7733	YENİ MAH HANCI ERENDO CAD SAĞDUT APT ALTI NO:25/D
222	SİĞİR	AVANCIK	ÖZLEM ELEKTRONİK	(368) 613-1771	YALI MAH HACI AHMET ERENDO CAD NO:2/B
223	SİĞİR	BOYABAT	TOPALOĞLU ELEKTRONİK	(368) 315-2164	CAMİLİ KEBİR MAH SARACIOĞLU SOK NO:31/A
224	SİĞİR	GEZE	ES TEKNİK	(368) 718-2125	ÇARŞI MAH GENEREL OSMAN PAVALIOĞLU CAD NO:7/C
225	SİVAS	DIVRIĞI	AYGÜN ELEKTRONİK	(346) 418-1570	BELEDİYE SİTESİ NO:31
226	SİVAS	MERKEZ	İSİN ELEKTRONİK	(346) 223-6562	FERHAAT BOSTAN MAH SAĞIRPAŞA CAD NO:31/A
227	SİVAS	MERKEZ	CAN ELEKTRONİK	(346) 223-0015	YİĞİTLER MAH BUĞÜK KAZANCIĞAR CAD ABULUT APT NO:6/A
228	SİVAS	SARISULA	ERVALI DAĞLAMA VETERİNERLİK	(346) 512-6533	YENİ MAH ULUDAĞI CAD HAKKI ERENDO SOK NO:47/A
229	ŞANLIURFA	SİVEREK	BUYUĞAN ELEKTRONİK	(544) 578-8068	KALE MAH ADIVAN MENDİRES BULVARI NO:1/8
230	ŞANLIURFA	SURUC	YAYUR ELEKTRONİK	(414) 611-7845	11 NISAN CAD KILIC SİNEMAA ALTI NO:10/ 63800
231	ŞANLIURFA	MERKEZ	BAVER ELEKTRONİK	(414) 313-1516	ŞAIR NABİ MAH RECEP TAYYİB ERDOĞAN BULVARI ABUZERGOĞLU APT ALTI NO:8/C
232	ŞANLIURFA	HALILIYE	KILIC TEKNİK	(414) 315-6543	FERTUĞRUL GAZI MAH DARGIN SOK NO:25/A
233	ŞİRNAK	ÇİĞRE	BOTAN ELEKTRONİK	(486) 616-7221	HALİBEY MAH BEL EDİYE CAD ÇİĞRE KÜLTESİ BİTİŞİĞİ NO:73/B
234	ŞİRNAK	SİLOPI	ERTEM ELEKTRONİK	(486) 516-6769	CUDI MAH KIBRIS CAD NO:32-72/400
235	ŞİRNAK	ÇERKEZKÖY	ARDA ELEKTRONİK	(536) 788-7845	GAZİ OSMAN PAŞA MAH SEZER SOK NO:11-13A
236	ŞİRNAK	CORLU	ANIT ELEKTRONİK	(282) 653-2989	RESADİYE MAH MANDIRACI CAD NO:1/1
237	ŞİRNAK	SÖLE/MAHPAŞA	İZMİR ELEKTRONİK SOSYAL HİZMETLER	(282) 260-1010	FERTUĞRUL MAH DEMİR SOK NO:30/C
238	TOKAT	ERBAA	YENİ TEKNİK	(356) 715-4488	FERTUĞRUL GAZI MAH ALIŞAN DIKİRTSİ CAD NO:92/B-103
239	TOKAT	NİKSAR	YASAM TEKNİK SOĞUTMA	(356) 627-1527	BENGLİ ER MAH CEMİYET SOK NO:2/8
240	TOKAT	MERKEZ	YAVUZ ELEKTRONİK	(356) 214-1115	YEŞİLİRMAK MAH ÇEĞENİSTAN BULVARI ELİFE KULŞA APT NO:3/3 TOKAT
241	TOKAT	ZİLE	ÇOBANOĞLU ELEKTRONİK	(356) 317-8286	ÇEDİT MAH ŞEHİT ŞEHİN BALUBAN CAD NO:1/A
242	TRABZON	AKCAABAT	ŞİRİN ELEKTRONİK	(462) 228-1627	MİLLİ EĞETMENİK CAD NO:19
243	TRABZON	ARAKLI	ÇİÇEK ELEKTRONİK	(462) 7721-3335	MERKEZ MAH 1 NOLU BUKUM SOK NO:11/B
244	TRABZON	BEŞKÖYÜZÜ	MENOLU ELEKTRONİK	(462) 821-2715	FATİH MAH SAHİL CAD NO:7/A
245	TRABZON	MERKEZ	YAMAĞLI ELEKTRONİK	(462) 321-8901	ÇARŞI MAH ŞAHİNKAVA SOK NO:5/B 61200
246	USAK	MERKEZ	YAMAĞLI ELEKTRONİK	(272) 627-4217	FENİZİ ÇAKMAK MAH 1 BAY SOK NO:7/A
247	VAN	BASKALE	ÖZER ELEKTRONİK SOĞUTMA	(432) 651-3411	ŞEHİT KERİM AYDIN CAD KOCADİĞİ SOK NO:7/A
248	VAN	ERÇİŞ	YANIK ELEKTRONİK	(432) 214-0598	İNÖNÜ CAD NO:10
249	VAN	PEKYOYU	NEBİM ELEKTRONİK	(432) 532-0598	VALİMİHATİ BEY MAH KIRŞA YOLU SOK VAN CITY REZİDANS NO:27/E
250	VALOVA	MERKEZ	UZMAN ELEKTRONİK	(226) 812-8474	CUMHURİYET CAD YILDIZ SOK NO:11 77100
251	YOZGAT	AKOĞMADEBİ	GÖZDE ELEKTRONİK	(354) 314-4300	HANISAVI MAH İSTİHAL CAD NO:76/C
252	YOZGAT	MERKEZ	ÖZKURBAN BİLİŞİM VE TEKNOLOJİ	(354) 217-6059	AŞAĞI NOHUTLU MAH YENİ BELEDİYE İŞHANI NO:5
253	ZONGULDAK	ÇANCIĞA	ÖZGÜR BİLİŞİM VE TEKNOLOJİ	(372) 615-0001	ÇAY MAH ATATÜRK BULVARI ATATÜRK İŞ MERKEZİ NO:7
254	ZONGULDAK	DEVAEK	İNTELEKTRONİK	(372) 556-8075	ESKİ MAH YARPAK SOK NO:2/A
255	ZONGULDAK	ERĞİL	ÖZDÜNDAR TV	(372) 316-7044	ÇETİN APAN YA BULVARI NO:67/B 67300
256	ZONGULDAK	MERKEZ	AGDUN ELEKTRONİK	(372) 251-3117	MESRURİTET MAH KADIRNA CAD ÇAKIR APT NO:37/B
257	ZONGULDAK	MERKEZ	EMEK ELEKTRONİK	(372) 251-6731	TERRAKKI MAH CUMHURİYET CAD PAPULA İŞ MERKEZİ ZEMİN KAT NO:3

Garanti Şartları

GARANTİ ŞARTLARI

"28.11.2013 tarih ve 6502 sayılı Tüketicinin Korunması hakkında Kanuna ve bu Kanunda atıfta bulunulan Yönetmeliklere uygun olarak hazırlanmıştır."

- 1- Garanti süresi, malın Tüketicie teslim tarihinden itibaren başlar ve 2 YIL dır.
- 2- Bu malın bütün parçaları dahil olmak üzere tamamı garanti kapsamındadır.
- 3- Malın garanti süresi içerisinde arızalanması durumunda onarımda geçen süre garanti süresine eklenir. Malın onarım süresi en fazla 20 iş günüdür. Bu süre, garanti süresi içerisinde mala ilişkin arızanın yetkili servis istasyonuna veya satıcıya bildiri tarihinde, garanti süresi dışında ise malın yetkili servis istasyonuna teslim tarihinden itibaren başlar. Malın arızasının 10 iş günü içerisinde giderilememesi halinde, üretici veya ithalatçı; malın tamiri tamamlanıncaya kadar, benzer özelliklere sahip başka bir malı tüketicinin kullanımına tahsis etmek zorundadır.
- 4- Garanti uygulaması sırasında değiştirilen malın garanti süresi, satın alınan malın kalan garanti süresi ile sınırlıdır.
- 5- Ücretsiz onarım ve değiştirme yükümlülükleri aşağıdaki durumlarda ortadan kalkar:
 - a. Malın Tanıtım ve Kullanım kılavuzunda veya ekinde belirtilen yöntemlere veya koşullara aykırı bir şekilde kullanılmasından dolayı arızalanması durumunda,
 - b. Malın yetkili olmayan kimseler ve/veya onarım atölyeleri tarafından daha önceden onarımının yapıldığı veya açıldığı belirlenmesi durumunda,
 - c. Malın Promarket Yetkili Servislerinin bilgisi dışında uygun olmayan gerilimde veya hatalı elektrik tesisatı ile kullanılması durumunda,
 - d. Malın seri numarası tahrip edilmişse veya sökülmüşse,
 - e. Arıza veya hasar, Promarket Dış Tic. A.Ş.'nin sorumluluğu dahilinde olmayan nakliyesi sırasında oluşmuşsa,
 - f. Malın dış yüzeylerinin Tüketici sorumluluğu içerisinde hasar görmesi durumunda,
 - g. Firmamız ve Yetkili Servislerimiz dışında bir yerden satın alınmış ve ürün ile birlikte kullanılabilen aksesuar veya diğer cihazların yol açtığı arızalar durumunda,
 - h. Yangın, yıldırım, sel, deprem vs. gibi doğal afetlerden oluşan arızalar ve hasarlar durumunda,
 - i. Malın, elektronik aksamının Tüketici sorumluluğunda sıvı teması nedeniyle hasar görmesi durumunda.

6- Malın ayıplı olduğunun anlaşılması durumunda tüketici, 6502 sayılı Tüketicinin Korunması Hakkında Kanununun 11. Maddesinde yer alan:

- Satılanı geri vermeye hazır olduğunu bildirerek sözleşmeden dönme,
- Satılanı alıkoyup ayıp oranında satış bedelinden indirim isteme,
- Aşırı bir masraf gerektirmediği takdirde, bütün masrafları satıcıya ait olmak üzere satılanın ücretsiz onarılmasını isteme,
- İmkan varsa, satılanın ayıpsız bir misli ile değiştirilmesini isteme,

Seçimlilik haklarından birini kullanabilir. Satıcı tüketicinin tercih ettiği gibi bu talebi yerine getirmekle yükümlüdür.

7- Tüketicinin, 6502 sayılı Tüketici Kanununun 11 inci maddesinde yer alan seçimlik haklarından ücretsiz onarım hakkını seçmesi durumunda satıcı; işçilik masraf, değiştirilen parça bedeli ya da başka herhangi bir ad altında hiçbir ücret talep etmeksizin malın onarımını yapmak veya yaptırmakla yükümlüdür. Tüketici, ücretsiz onarım hakkını üretici veya ithalatçıya karşı da kullanabilir. Satıcı, üretici ve ithalatçı, tüketicinin bu hakkını kullanmasından müteselsilen sorumludur.

8- Tüketicinin, ücretsiz onarım hakkını kullanması halinde malın;

- Garanti süresi içinde tekrar arızalanması,
- Onarım için gereken azami sürenin aşılması,
- Onarımının mümkün olmadığının, yetkili servis istasyonu, satıcı, üretici veya ithalatçı tarafından bir raporla belirlenmesi durumlarında; tüketici malın bedel iadesini, ayıp oranında bedel indirimini veya imkan varsa malın ayıpsız misli ile değiştirilmesini satıcıdan talep edebilir. Satıcı, tüketicinin talebini reddedemez. Bu talebin yerine getirilmemesi durumunda satıcı, üretici ve ithalatçı müteselsilen sorumludur.

9- Tüketicinin malı tanıtma ve kullanma kılavuzunda yer alan hususlara aykırı olarak kullanmasından kaynaklanan arızalar garanti kapsamı dışındadır. Arızalarda kullanım hatasının bulunup bulunmadığının, yetkili servis istasyonları, yetkili servis istasyonunun mevcut olmaması halinde sırasıyla; malın satıcısı, ithalatçısı veya üreticisinden birisi tarafından mala ilişkin azami onarım süresi içerisinde düzenlenen raporla belirlenmesi ve bu raporun bir nüshasının tüketiciye verilmesi zorunludur. Tüketiciler, bu maddede belirtilen rapora ilişkin olarak bilirkişi tarafından tespit yapılması talebiyle uyuşmazlığın parasal değerini dikkate alarak tüketici hakem heyetine veya tüketici mahkemesine başvurabilir.

10- Tüketici, garantiden doğan haklarının ile ilgili olarak çıkabilecek uyuşmazlıklarda yerleşim yerinin bulunduğu veya tüketici işleminin yapıldığı yerdeki Tüketici Hakem Heyetine veya Tüketici Mahkemesine başvurabilir.

11- Satıcı tarafından bu garanti belgesinin verilmemesi durumunda tüketici, Gümrük ve Ticaret Bakanlığı Tüketicinin

Korunması ve Piyasa Gözetim Genel Müdürlüğüne başvurabilir”

PROFİLO

Profilo Çađrı Merkezi

0216 256 57 87

EEE Yönetmeliđine Uygundur

Kullanım Ömrü 10 Yıldır

İthalatçı Firma : Promarket Dış Ticaret A.Ş.

Fatih Sultan Mehmet Mahallesi Aheste Sokak

No:7 K:9 D: 26 Ümraniye / İstanbul Posta Kod : 34771

Tel: 0216 612 93 65

Fax: 0216 612 93 79

