


PROFİLO

TELEVİZYON

TÜRKÇE TANITIM ve KULLANIM KLAVUZU

Cihazı kullanmadan önce dikkatle okuyunuz!

50PA515ESG



İçindekiler

Güvenlik Bilgileri	
Önemli Güvenlik Tedbirleri	
TV Düğmeleri ve Terminal Arayüzü	1
Harici cihaz bağlantı şeması	1
TV Montajı ve Bağlantı	2
TV Standı Montaj Talimatları	2
OSD	3
1, İlk Kurulum	3
2, ANA SAYFA	7
3, Ayarlar	8
4, Tv Kaynak ayarı	10
5, Hesaplar ve oturum açma	11
Yardım	12
Uzaktan Kumanda	13
Servis Listesi	14

Güvenlik Bilgileri



Eşkenar üçgen içindeki ünlem işareti, kullanıcıyı cihazla birlikte gelen kitapçıkta yer alan önemli bilgiler konusunda uarmak içindir..



Uyarı
Eşkenar üçgen içinde ok başlı yıldırım sembolü, kullanıcıyı ürün muhafazası içinde kişiler için elektrik çarpması riski oluşturabilecek büyüklükte yalıtılmamış tehlikeli voltajın varlığı hakkında uarmak için kullanılmıştır.

DİKKAT

ELEKTRİK ÇARPMAYA RİSKİ AÇMAYIN

Bu ürünün çalıştırılmasında yüksek voltajlar kullanılmaktadır. Elektrik çarpması riskini azaltmak için kabinin kapığını çıkarmayın, bakım için yetkili servis personeline başvurun.


TV'de herhangi bir değişiklik veya kaba ayar yapılırsa, elektrik çarpması sonucu zarar görülebilir. Makine bakımını, müşteri iletişim merkezlerinin gerekli gördüğü bakımları yapmaya çalışmayın.

Önemli Güvenlik Tedbirleri

- 1) Bu talimatları okuyun. 2) Bu talimatları saklayın. 3) Tüm uyarıları dikkate alın. 4) Tüm talimatlara uyun.
- 5) Bu cihazı suya yakın yerlerde kullanmayın. 6) Yalnızca kuru bir bezle temizleyin.
- 7) Havalandırma deliklerini tıkamayın. Üreticinin talimatlarına uygun olarak kurulum yapın.
- 8) Radyatör, kalorifer peteği, soba gibi ısı kaynaklarının veya ısı üreten diğer cihazların (amplifikatörler dahil) yakınına kurmayın.
- 9) Polarize veya topraklama tipi fişin emniyet işlevini bozmayın. Polarize bir fişin biri diğerinden daha geniş olan iki kanadı vardır. Topraklama tipi bir fişin iki kanadı ve üçüncü bir topraklama ucu vardır. Geniş kanat veya üçüncü uç güvenliğinizi için bulunmaktadır. Verilen fiş prizinize uymuyorsa, eskiyen prizini değiştirilmesi için bir elektrikçiye danışın.
- 10) Güç kablusunun özellikle fişlerde, prizlerde ve cihazdan çıktığı noktalarda üzerine basılmasını veya sıkışmasını engelleyin.
- 11) Sadece üretici tarafından belirtilen ekleri/aksesuarları kullanın.
- 12) Yalnızca üretici tarafından belirtilen veya cihazla birlikte satılan taşıma arabası, stand, tripod, braket veya masa ile kullanın. Taşıma arabası kullanıldığında, devrilmeyi önlemek için araba/cihaz ikilisi taşıırken dikkatli olun.
- 13) Yıldırımlı havalarda veya uzun süre kullanılmadığında cihazın fişini prizden çekin.



Dikkat:

- 14) Yangın veya elektrik çarpması riskini azaltmak için, bu cihazı yağmura veya neme maruz bırakmayın.
- 15) Şebeke fişi bağlantı kesme cihazı olarak kullanıldığında, bağlantı kesme cihazı kolaylıkla çalıştırılabilir durumda kalmalıdır.
- 16) Soket çıkışı ekipmanın yakınına yerleştirilmeli ve kolayca erişilebilir olmalıdır.
- 17) Bu ürün, uygun havalandırma sağlanmadığı veya üretim talimatlarına uyulmadığı durumlarda asla kitaplık veya raf gibi yerleşik bir düzeneğe yerleştirilmemelidir.
- 18) Cihaz su damlamasına veya sıçramasına maruz bırakılmamalı ve cihazın üzerine vazo gibi içinde sıvı olan nesnelere konulmamalıdır.
- 19) Cihazın üzerine herhangi bir tehlikeli madde koymayın (örn. sıvı dolu nesnelere, yanan mumlar).
- 20) Duvara veya Tavana Montaj - Cihaz sadece üretici tarafından tavsiye edildiği şekilde duvara veya tavana monte edilmelidir.
- 21)  TV'yi, uzaktan kumandayı veya pilleri asla doğrudan güneş ışığı da dahil olmak üzere ateşin veya diğer ısı kaynaklarının yakınına koymayın. Yangın çıkmasını önlemek için, mumları veya diğer yanan maddeleri her zaman TV'den, uzaktan kumandadan ve pillerden uzak tutun.
- 22) USB terminali normal çalışma altında 0,5 A ile yüklü olmalıdır.
- 23) **Bu servis talimatları yalnızca uzman servis personeli tarafından kullanılacak üzere hazırlanmıştır. Elektrik çarpması riskini azaltmak için, bu konuda uzman değilseniz, kullanım talimatlarında belirtilenler dışında herhangi bir servis işlemi yapmayın.**
- 24) [Q] PİL, güneş ışığı, ateş veya benzeri gibi aşırı ısıya maruz bırakılmamalıdır.
- 24) [Q] Bu ekipman Sınıf II veya çift yalıtımlı bir elektrikli cihazdır. Topraklama ile güvenlik bağlantısı gerektirmeyecek şekilde tasarlanmıştır.
- 25) Azami kullanım ortamı sıcaklığı 45 derecedir.
Azami kullanım yüksekliği 2000 metredir

Televizyon Düğmeleri ve Terminal Arayüzü

Televizyon Düğmeleri

Aşağıdaki sadece işlevsel şematiktir. Ve farklı modellerin gerçek konumu ve düzeni farklı olabilir.

Bir anahtar:



Not:

TV'yi açmak/kapatmak için bekleme modunda bu düğmeye basın.

Yedi anahtar:

	Aç, kapa.
	Harici sinyal girişi seçimi.
	Ana MENÜ'yü görüntüleyin ve MENÜ öğesinin seçimini onaylayın.
	Kanal Seçimi.
	Ses ayarı.

Terminal Arayüzü

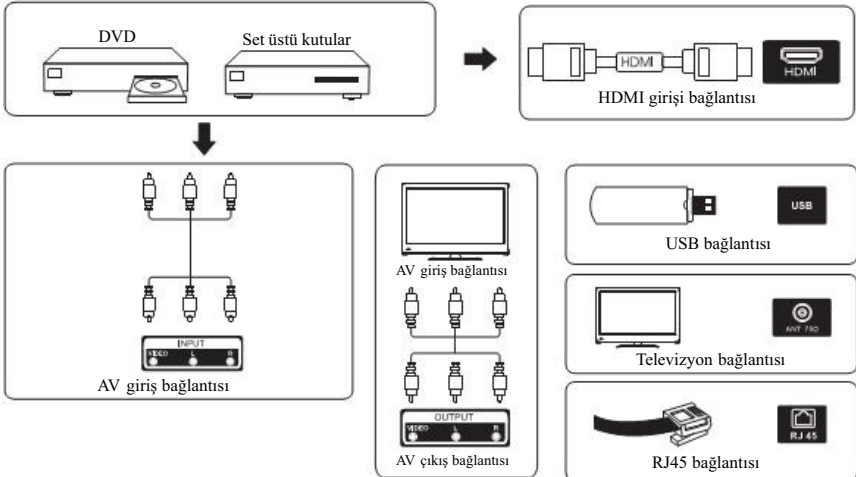
Not: Aşağıdakiler çeşitli terminal arayüzleridir; fiili konum ve düzenleme, farklı modellerin sayısı farklı olabilir.

	AV Giriş Dış AV Sinyal girişi		USB girişi Medya dosyalarını oynatmak veya PVR şlevi aracılığıyla programları kaydetmek için bir USB cihazını buraya bağlayın.
	HDMI girişi HDMI video konektöründen dijital sinyal girişi.		OPTİK çıktı SPDIF alıcısını bağlayın.
	ANT 75 Antenli/kablolu televizyon girişini bağlayın (75/VHF/UHF)		RJ45 İnternete bağlanın.

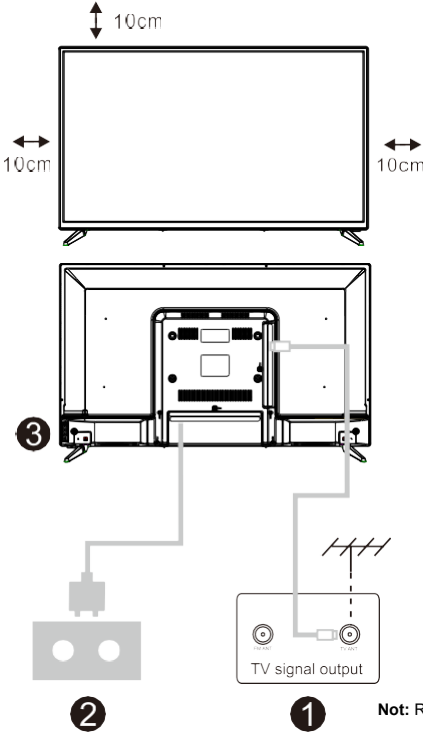


*USB çalışma modundayken HDMI, USB terminallerine dokunmayın veya yakın durmayın ve elektrostatik boşalmanın bu terminaleri etkilemesini önleyin, aksi takdirde TV'nin çalışmayı durdurmasına veya anormal durum oluşmasına neden olur.

Harici cihaz bağlantı şeması



Televizyon Düğmeleri ve Terminal Arayüzü



TV'nizi ayarlayın

TV'nizi, TV'nin ağırlığını taşıyabilecek sağlam bir yere koyun.

Tehlikeden kaçınmak için, lütfen TV'yi su veya ısıtıcı maddenin (ışık, mum, ısıtma makinesi gibi) yakınına yerleştirmeyin, TV'nin arkasındaki havalandırma engelleyin.

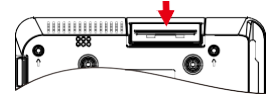
Anteni ve gücü bağlayın

1. Anten kablosunu TV'nin arkasındaki anten yuvasına bağlayın.
2. TV'nin güç kablosunu bağlayın (AC 100240V-50/60HZ).

TV'yi açın

3. Güç kaynağını bağlayın, bekleme moduna girin (kırmızı ışık), TV'yi açmak için TV'nin güç düğmesine veya uzaktan kumandadaki güç düğmesine basın

Not: Modelin üstünde bir CI kart yuvası varsa, aksesuar çantasında CI kart yuvası için bir silikon fiş bulunabilir (CI kart yuvası olmayan modeller için böyle bir silikon fiş yoktur), lütfen CI kart kullanılmadığında silikon fişi yuvaya takın.



Not: Resim sadece bilgi amaçlıdır.

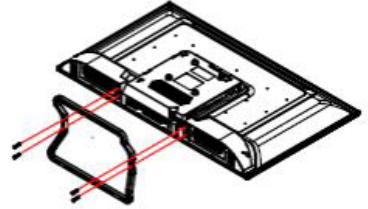
TV Ayak Kurulum Talimatları

1. Kartonu açın ve TV'yi ve dağılmış aksesuarlarını ve ayağını (bazı modellerde ayak yoktur) çıkarın.

2. TV'ye zarar vermemek için, lütfen yumuşak bir şilte ile örtün, masanın üzerine koyun, yumuşak malzemenin üzerine yüz üstü koyun ve ayağın boyun kısmını TV'ye vidalayın.


3. Ayağı vidalayın ve TV'ye bağlayın.

4. Montaj tamamlanmıştır.



Öneri:
Ayak montajını daha kolay hale getirmek ve herhangi bir çizik ve hasar riskini önlemek için PH2 tornavida tipini kullanmanızı tavsiye ederiz.

Not:
Resim sadece bilgi amaçlıdır.
Lütfen modele göre değişebileceğini unutmayın.



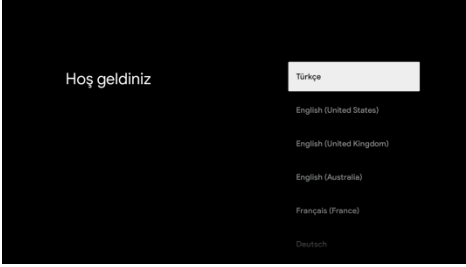
İlk Kurulum

1. İlk Kurulum

İlk kurulum için, ekran üzerindeki kurulum sihirbazı TV'nizi kurarken size rehberlik edecektir. Lütfen TV'nizi doğru şekilde kurmak için kılavuzu uygulayın.

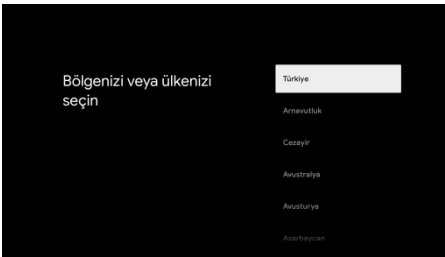
1.1 Dil seçimi

Sistem dillerini seçmek için $\wedge \vee$ düğmelerini kullanın, ardından onaylamak için **【OK】** öğesine basın.



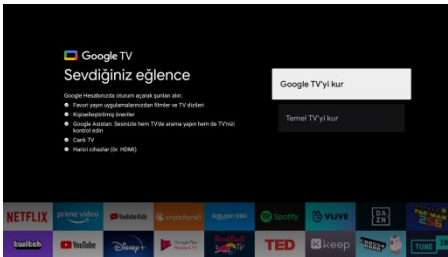
1.2 Bölge veya Ülke seçimi

Bölgenizi veya ülkenizi seçmek için $\wedge \vee$ düğmelerini kullanın, ardından onaylamak için **【OK】** öğesine basın.



1.3 TV kurulum seçimi

TV kurulumunuzu seçmek için $\wedge \vee$ düğmelerini kullanın, ardından onaylamak için **【OK】** öğesine basın.



1.3.1 Google TV kurulumu

1. Telefonunuza Google Home uygulamasını indirmek ve açmak için Android™ Akıllı telefonunuzu kullanın.
 2. TV cihazınıdaki QR kodunu taramak için Google Home'u kullanın.
 3. Google Home uygulamasındaki talimatları uygulayın.
- Not: İptal etmek için "GERİ" düğmesine basın
TV'nizi sadece normal şekilde kullanmak istiyorsanız, lütfen "Genel TV kurulumu" seçeneğini seçin

İlk Kurulum

1.3.2 Genel TV Kurulumu

1.3.2.1 Wifi ağını seçmek için "OK" düğmesine basarak bir sonraki sayfaya geçin.

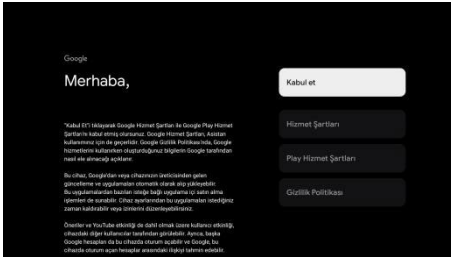
1.3.2.2 Wifi ağını yapılandırma

Bağlanmak istediğiniz Wi-Fi ağını seçmek için \wedge \vee düğmelerine basın, şifreyi girin ve ardından bağlanmak için onaylayın. "Atla" seçeneğini seçerseniz, ana sayfa veya ayarlar menüsünden yapabilirsiniz.



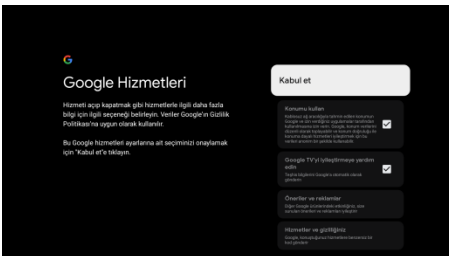
1.4 Hizmet Şartları

Ürün deneyimini iyileştirmek için Google Hizmet Şartları'nı kabul ederek, işleme devam etmek için "Kabul Et" seçeneğini seçin..



1.5 Google Hizmetleri

Google TVTM'nizde konumunuzun tanımlanmasını isteyip istemediğinizi onaylamak için "Kabul Et" seçeneğini seçin ve Google deneyiminizi geliştirmeye yardımcı olması için tanımlama bilgilerinizi otomatik olarak Google'a gönderilmesini kabul edin.



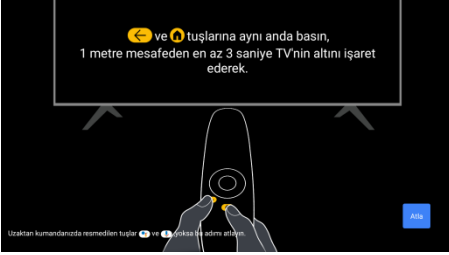
İlk Kurulum

1.6 Bluetooth Uzaktan Kumandayı Eşleştirme

1. Bluetooth eşleştirme moduna girmek için uzaktan kumanda üzerinde 'GERİ' ← ve 'Home' 🏠 düğmelerine aynı anda basın.

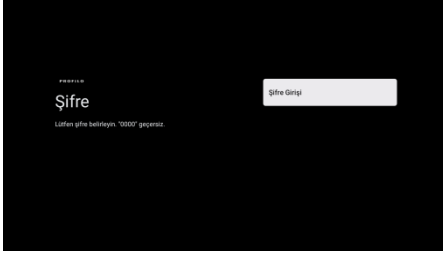
Eşleştirme modunu başlatırken uzaktan kumanda üzerindeki Gösterge ışığı yanıp sönecektir.

2. Eşleştirme modunu atlamak için 'Atla' simgesini seçin.



1.7 Parola ayarlama

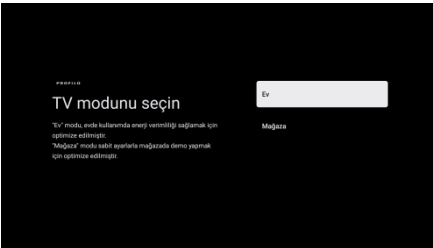
Parolayı ayarlamak için "OK" düğmesine basın.



1.8 TV modunu seçin (Ev/işyeri)

Bu TV'yi evde kullanmak için kullanıyorsanız lütfen bu adımda "Ev" seçeneğini seçtiğinizden emin olun.

"Ev" seçeneğini seçtikten sonra onayladığınızdan emin olun.



İlk Kurulum

1.9 Chromecast built-in™

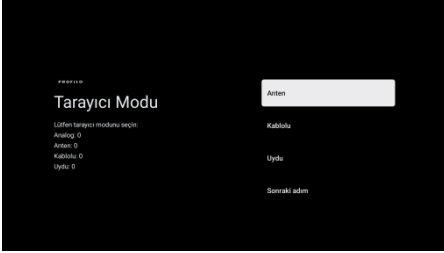
Chromecast built-in'i her zaman kullanılabilir yapmak için Aç/Kapa öğesini seçin.



1.10 Tuner modu Ayarı

TV kanalını taramak için Anten/Kablo/Uydu öğesini seçin.

"Atla" seçeneğini seçerseniz, kanal taraması menüde yapılabılır.




1.11 Kurulum tamamlandı ve Sorumluluk Reddi Koşulları




1.12 Otomatik Kurulumları Yürüt

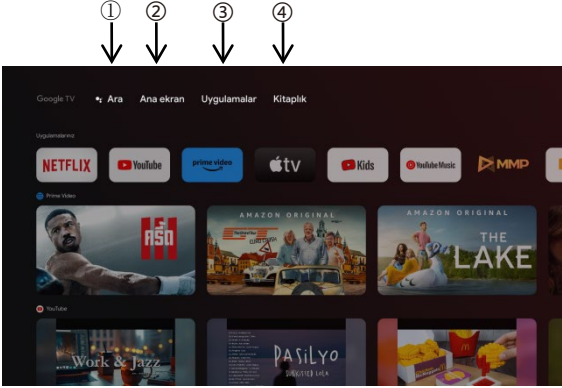
Bu işlemleri kullanarak önerilen uygulamaları ve Google uygulamalarını yüklemeyi veya kaldırmayı seçin. Bir sonraki sayfaya geçmek için "Keşfe başla"yı seçin.



ANA SAYFA

2. ANA SAYFA

İlk kurulumu tamamladıktan sonra, şimdi ana ekrana girin veya ana sayfayı görüntülemek için  düğmesine basın.



*Bazı ülkelerin ana ekran kullanıcı arayüzü yukarıdaki resimden farklı görünebilir, lütfen ayrıntılı bilgi için ürüne bakın.

1. Arama

Programlara, kontrol cihazlarına ve daha fazlasına gitmek için sesinizi kullanın - sadece Google'a sorun.

2. Sizin için

Uygulamalarındaki içeriklere göz atmak için "Sizin için" seçeneğini seçin, sadece sizin için akıllıca düzenlendi.

3. Uygulamalar

Tüm uygulamalarınıza erişmek için "Uygulamalar" ı seçin. Önceden yüklenmiş uygulamaları bu satırda bulabilirsiniz.

4 Kütüphane

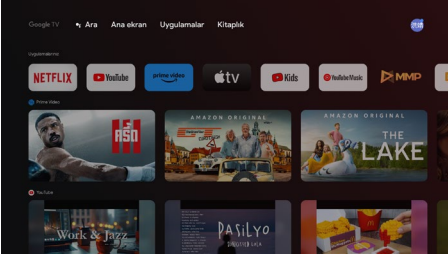
Tüm keşifleriniz için tek bir liste. İlginizi çeken bir program veya film gördüğünüzde, yeni keşiflerinizi takip etmek için İzleme Listenize ekleyin.

Ayarlar

3.Ayarlar

TV'nizin çeşitli özelliklerini ayarlamanızı sağlar.

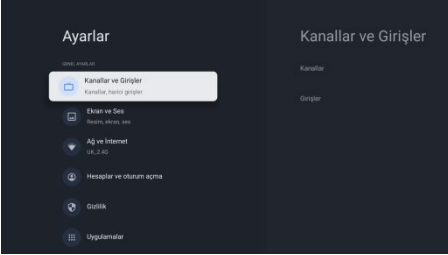
1. Ekranın sağ üst köşesindeki "Ayarlar" ı seçmek için < > düğmesine basın.
2. Ayarlar menüsünde ayarlamak istediğiniz seçeneği seçmek için $\wedge \vee$ düğmesine basın.
3. Girmek için 【OK】 düğmesine basın.



Kanal ve girişler

Farklı kanal kurulum modlarına göre tarama alt menüsünü görüntüleyin.

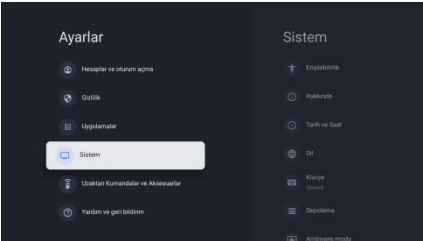
1. "Kanal Kaynağı" ve "Girişler" seçeneğini seçmek için $\wedge \vee$ düğmesine basın.
2. "Kanallar" a girmek için 【OK】 ögesine basın, ardından kanalları taramak için Analog, Anten, Kablo vb. Seçin.
3. "Girişler" seçeneğini seçmek için $\wedge \vee$ düğmesine basın, "Girişler "e girmek için 【OK】 düğmesine basın, ardından $\wedge \vee$ düğmesine basarak HDMI1, HDMI2, HDM3, HDMI4, Kompozit vb. seçin.



Ağ ve İnternet

Tüm ağ ayarlarını yapın ve bağlantı sorunuz varsa bağlantıyı kontrol edin.

1. Ayarlar menüsünde "Ağ ve İnternet" i seçmek için $\wedge \vee$ düğmesine basın.
2. Seçmek için $\wedge \vee$ düğmesine basın: Wi-Fi/Yeni ağ ekle/Tarama her zaman kullanılabilir/Proxy ayarları/IP ayarları.



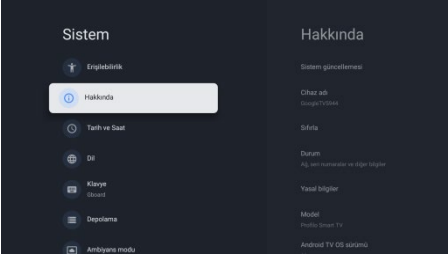
Sistem

1. Hakkında, Tarih ve Saat, Zamanlayıcı, Dil, Girişler, Resim, Ses, Google Asistan, Sıfırla ve diğer seçenekleri seçmek için $\wedge \vee$ düğmesine basın.
2. İlgili alt seçeneğe geçmek için 【OK】 ögesine basın.

Ayarlar

Hakkında

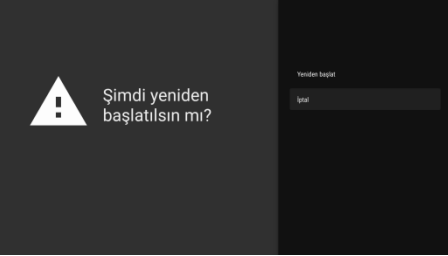
1. Sistem güncellemesi, Cihaz adı, Yeniden Başlatma, Durum ve daha fazlası gibi ek bilgileri kontrol etmek için **^v** düğmesine basın.
2. Önceki menüye dönmek için **←** düğmesine basın.
Menüden çıkmak için **←** düğmesine basın.



* Yukarıdaki resimler sadece bilgi içindir; detaylar için lütfen ürüne bakın.

Fabrika ayarlarına dönme



Fabrika ayarlarına sıfırlama seçilirse, Google Hesabınız, sistem ve uygulama verileriniz ve ayarlarınız ve indirilen uygulamalar da dahil olmak üzere cihazınızın dahili belleğindeki tüm verileri siler.

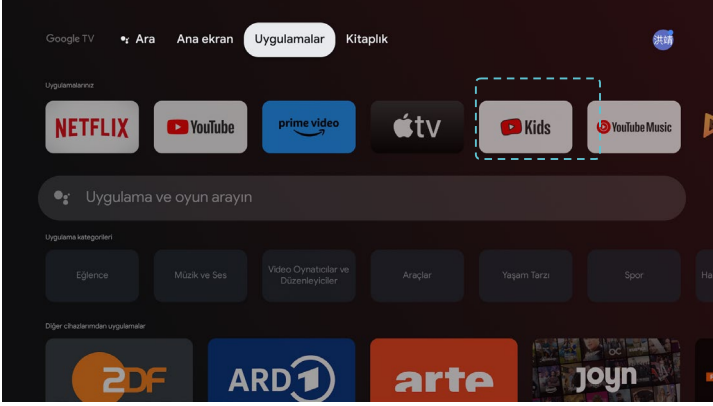


Tv Kaynak Ayarı

4.Tv Kaynak ayarı

Ana Sayfa'da TV kaynağını girmek için:

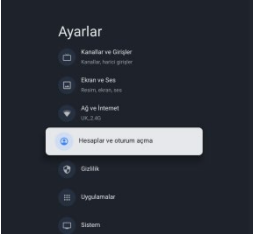
1. Giriş kaynağını seçmek için  düğmesine basın.
2.  düğmesine basın, ardından "Kanallar "ı seçin ve girmek için "Yeni Kanallar Mevcut "u seçin.



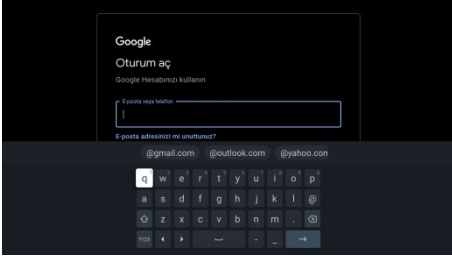
Hesaplar ve oturum açma

5. Hesaplar ve oturum açma

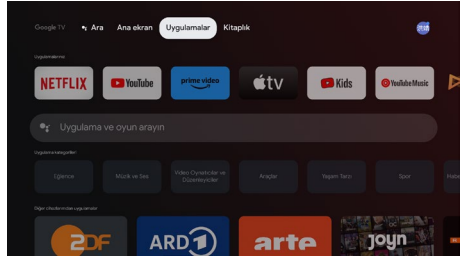
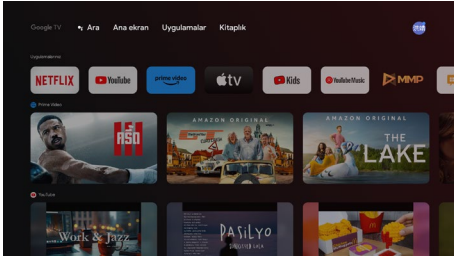
Uygulamalara erişmek ve indirmek için bir Google Hesabı ile oturum açmanız gerekir.



Google Play'i açtığınızda, oturum açmanız veya yeni bir hesap oluşturmanız istenir.



Oturum açtıktan sonra, aşağıdaki sayfaya yönlendirileceksiniz, indirilebilecek uygulamalar listesinde gezinir veya arama düğmesine gidin ve metin girerek veya sesli kumandanızdan Google'a sorarak arama yapın.



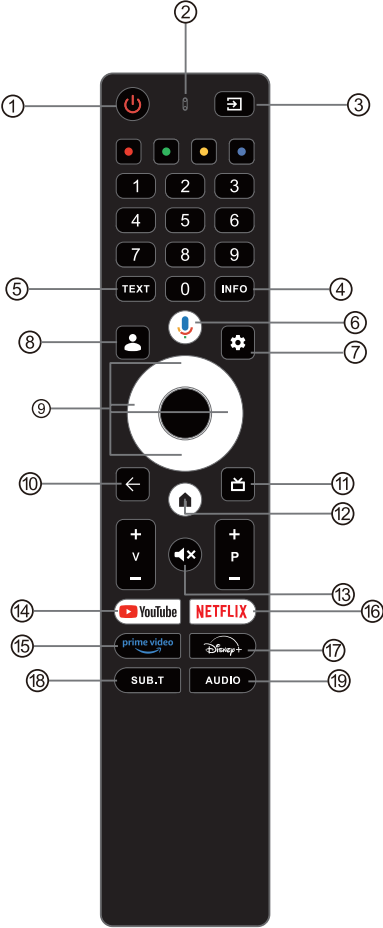
* Yukarıdaki resimler sadece bilgi içindir; detaylar için lütfen ürüne bakın.

Yardım

Güç yok	<ul style="list-style-type: none">TV'nin AC kablosunun takılı olup olmadığını kontrol edin. Hala güç yoksa, lütfen fişi çıkarın ve 60 saniye sonra prize yeniden takın. Gücü tekrar açın.
Sinyal düzgün alınmadı	<ul style="list-style-type: none">Bulduğunuz yere yakın yüksek binalar veya dağlar varsa, TV'nizde gift veya hayalet görüntüler görünebilir. Görüntüyü manuel işlemle ayarlayabilirsiniz: Vernier düzenlemesinin talimatlarına bakın veya harici antenin yönünü ayarlayın.İç mekan anteni kullanıyorsanız, belirli koşullar altında sinyal alımı daha zor olabilir. Uygun sinyal alımı için antenin yönünü ayarlayın. Bu, alımı iyileştirmese, harici bir antene geçmeniz gerekebilir.
Görüntü yok	<ul style="list-style-type: none">Televizyonun arkasındaki antenin düzgün bağlanıp bağlanmadığını kontrol edin.Sorunun hala devam edip etmediğini görmek için diğer kanallara bakın.
Ses var ama görüntü yok	<ul style="list-style-type: none">Ses seviyesini artırmayı deneyin.Televizyonun sesinin kapalı olup olmadığını kontrol edin.
Ses mevcut, ancak görüntü yok veya rengi solmuş	<ul style="list-style-type: none">Kontrastı ve parlaklığı ayarlamayı deneyin.
Statik gürültü video ve ses kalitesini etkiler	<ul style="list-style-type: none">Televizyonun arkasındaki antenin düzgün bağlanıp bağlanmadığını kontrol edin.
Ekranda çizgilerin belirmesi	<ul style="list-style-type: none">Saç kurutma makinesi veya elektrikli süpürge gibi elektrikli aletler TV setinize müdahale ediyor olabilir. Bu cihazları kapatın.
Uzaktan kumanda çalışmıyor	<ul style="list-style-type: none">Uzaktan kumanda ile birlikte gelen plastik torbanın çıkarıldığından emin olun. Uzaktan kumandayı TV'ye daha yakın bir mesafede kullanmayı deneyin. Pillerin doğru yerleştirilip yerleştirilmediğini kontrol edin veya kumandaya yeni piller takın.TV birkaç dakika yanıt almazsa Bekleme moduna geçecektir.
Görüntü yok (PC modu)	<ul style="list-style-type: none">Lütfen kablonun VGA yuvasına doğru bağlanıp bağlanmadığını veya kablonun bazı yerlerde bükülüp bükülmediğini kontrol edin.
Dikey çizgi yanıp sönmeleri (PC Modu)	<ul style="list-style-type: none">Ana menüye girin ve dikey çizgiyi ortadan kaldırmak için dikey yerleşimi ayarlayın.
Yatay yırtılma (PC Modu)	<ul style="list-style-type: none">Herhangi bir yatay çizgiyi gidermek için ekranın yatay yerleşimini ayarlayın.
Ekran çok parlak veya karanlık (PC Modu)	<ul style="list-style-type: none">Ana menüdeki parlaklığı veya kontrastı ayarlayın
PC'den yanıt gelmemesi	<ul style="list-style-type: none">PC'nin ekran çözünürlüğünün TV için uyumlu bir çözünürlüğe ayarlanıp ayarlanmadığını kontrol edin.
Bir cihaz RCA bağlantı noktasına bağlandığında çizgilerin görünmesi	<ul style="list-style-type: none">İyi kalitede bir kablo kullandığınızdan emin olun.
Sorunlar devam ederse	<ul style="list-style-type: none">Güç kablosunu çıkarın ve 30 saniye bekleyin, ardından prize yeniden takın. Sorunlar devam ederse, TV'yi kendiniz tamir etmeye çalışmayın. Lütfen servis merkezi ile iletişime geçin.

TV'nizde uzun süre duraklatılmış bir video, menü ekranı vb. gibi statik bir görüntü bırakmayın, aksi takdirde ekran zarar görür ve resim yanmasına neden olabilir.

Uzaktan Kumanda



- ① TV'yi açık ve bekleme modu arasında değiştirir.
- ② Gösterge ışığı
- ③ Ana menüyü açın, giriş kaynaklarını listelemek için basın.
- ④ INFO: Geçerli saat ve kanal adı gibi mevcut kanal bilgilerini görüntüler.
- ⑤ TELETEXT: Teletexti açıp kapatmak için basın.
- ⑥ Google Asistan:
Sesinizi kullanarak TV'nizi kontrol etmek için Google ile konuşun.
- ⑦ **Ayarlar:** ANA SAYFA'da, bu düğme "Gösterge Tablosu" işlevidir. Canlı TV'de bu düğme "Menü" işlevidir.
- ⑧ Çocuk: Çocuk moduna geçin.
- ⑨ Yön düğmeleri: İmleç YUKARI/SOL/SAĞ/AŞAĞI.
- ⑩ Geri: Menüler arasında geri gitmek için basın.
- ⑪ Live Guide: Canlı TV EPG'sini açın.
- ⑫ ANA SAYFA: Ana ekranı görüntüler.
- ⑬ TV'nizin sesini kapatın veya eski haline getirin.
- ⑭ YouTube:
YouTube'a bağlanır (internet bağlantısı gereklidir).
- ⑮ Prime Video:
Prime Video'ya bağlanır (internet bağlantısı gereklidir).
- ⑯ NETFLIX:
Çevrimiçi TV programlarını ve filmleri görüntülemek için NETFLIX'e bağlanır (internet bağlantısı gereklidir).
- ⑰ Disney+:
Disney+'a bağlanır (internet bağlantısı gereklidir).
- ⑱ SUBT: Altyazı
- ⑲ Audio: Ses Dili listesini görüntüler ve varsa bir ses dili veya ses formatı seçer (yalnızca TV programı bu özelliğe sahip olduğunda geçerlidir).

* Google Asistan belirli dillerde ve ülkelerde kullanılamaz. Hizmetlerin kullanılabilirliği ülkeye ve dile göre değişir.

NO	LCF	F	FIRMA/UMYAN	TEL-1	ADRES
1	SETHAN	ADANA	ESB ELEKTRONIK	(321) 735-4000	MAHESINGMAZ MAH. 73053 SOK. YAGHINRAMPART ALTI
2	SETHAN	ADANA	SAYIN ELEKTRONIK	(321) 612-3938	BUYUK BRIBAN MAH YAHINR CAD NO35/7D
3	KOZAY	ADANA	ESKIN ELEKTRONIK	(321) 316-6014	ULUSYAPSA MAH ISTINR SOK NO34/B
4	YAGHINR	ADANA	YAGHINR ELEKTRONIK	(321) 316-6014	ULUSYAPSA MAH ISTINR SOK NO34/B
5	GOLBASI	ADAYAMAN	SANIN ELEKTRONIK	(416) 782-1005	ASGAT IMAH 3 SOK NO4
6	KAYTAN	ADAYAMAN	MILENVATI ELEKTRONIK	(416) 725-5955	KARISYAKA MAH 5 ULIZUN CAD NO-4/2
7	MERIEZ	AFON	AMN ELEKTRONIK	(272) 215-8001	DUMALPHANR MAH BANBIRTI UYUZBAZI AGAH CAD NO17/B
8	BOZVADIN	AFON	YABER ELEKTRONIK	(272) 612-6478	JALVA SINAN PASA MAH DERE SOK NO 28/1A
9	MERIEZ	AFON	YIYIMVA ELEKTRONIK	(472) 215-3101	LEVTEYERVA MAH. 7303 SOK NO 19
10	MERIEZ	AFON	YIYIMVA ELEKTRONIK	(472) 215-3101	LEVTEYERVA MAH. 7303 SOK NO 19
11	DOGBURZAYIT	AFON	GENUL ELEKTRONIK	(472) 511-2352	AMINDEKANI MAH ARSHI BARI GOZTEL CAD NO 35/B
12	PATINOS	AFON	GEZEN ELEKTRONIK	(472) 511-2352	AMINDEKANI MAH ARSHI BARI GOZTEL CAD NO 35/B
13	AKSARAV	AFON	GENC ELEKTRONIK	(382) 214-0247	DERE MAH SISMAN APF NO 27/B
14	MERIEZ	AFON	ONDER ELEKTRONIK	(353) 212-2388	GOKMEYERSE MAH TORUMYATVA SOK BODOGAN APF NO13/B
15	COKAYVA	ANKARA	BARSKENT ELEKTRONIK	(312) 543-9944	ESATOGUSU MAH TIYAN HILVA CAD NO37/1
16	MERIEZ	ANKARA	YAGHINR ELEKTRONIK	(312) 543-9944	ESATOGUSU MAH TIYAN HILVA CAD NO37/1
17	GOLBASI	ANKARA	ICER DEFE ELEKTRONIK	(312) 546-4057	BIRCEL EVLER MAH 297 SOK NO 2/8
18	POJALU	ANKARA	ZIBRE ELEKTRONIK	(312) 226-0564	CUMHURBET MAH SELCUK CAD NO56/C
19	SIMCAN	ANKARA	ERISGANI YER BILGICAYI TOKMAZ IML. ELEKTRONIK SERV.TECL LTD.SHI	(312) 270-6674	ANDICEN MAH. POLATLI 2 CAD NO38/B
20	KOCHSAR	ANKARA	BIYAK ELEKTRONIK	(312) 687-7979	SARIKAYA MAH ANKARA CAD NO 17/1
21	ALAYVA	ANTALYA	ERDOZGU ELEKTRONIK	(242) 513-9577	KADIRPASA MAH BOSTANCI PINARI CAD TUBA APF ALTI NO59/D
22	ALAYVA	ANTALYA	SBR ELEKTRONIK	(242) 513-3118	KADIRPASA MAH KIZILERSOK MESTAP APF NO28/C
23	ALAYVA	ANTALYA	YAGHINR ELEKTRONIK	(242) 512-2055	SHURULIKMAH 381 SOK KISSAH APF NO19/B
24	MIRBAPSA	ANTALYA	YAGHINR ELEKTRONIK	(242) 512-2055	SHURULIKMAH 381 SOK KISSAH APF NO19/B
25	DEKANE	ANTALYA	DIJITAL ELEKTRONIK	(242) 871-3353	GOKVAZI MAH. AMISTIA MANSATI CAD IMAH ER SHANI Z01
26	KAYKAN	ANTALYA	KAYKAN ELEKTRONIK	(242) 844-1003	MENYERSE MAH GUL SOK NO-48/B ISBANKASI MAH
27	KORUKUTEL	ANTALYA	UMUT ELEKTRONIK	(321) 526-9442	KARISYAKA MAH. ISTIKAL CAD. NO35/1A
28	KOYLUCA	ANTALYA	STARI ELEKTRONIK	(242) 5887-8717	ESKICANI MAH. KAYMAH KUYU CAD. NO35/3
29	KORUKUTEL	ANTALYA	YAGHINR ELEKTRONIK	(242) 746-2900	YAGHINR KIZILERSOK MESTAP APF NO28/C
30	KORUKUTEL	ANTALYA	YAGHINR ELEKTRONIK	(242) 746-2900	YAGHINR KIZILERSOK MESTAP APF NO28/C
31	CIUDR	ARDIHAN	OMER ELEKTRONIK	(535) 440-9564	DEDE KORKUT MAH APF ABAN CAD.CILDIR KIZILVA SHANI NO221/A
32	ABAHAVI	ARTVIN	TEKNIK ELEKTRONIK	(466) 312-7668	MUSASAZOPE MAH CENGIZ TOPER CAD.SINVAI ZAM APF NO-4/B
33	MERIEZ	ARTVIN	ANTIC ELEKTRONIK	(466) 212-4179	INONU CAD.ZIBKATI BANKASI KARSISI NO 9/B
34	FEELER	AYDIN	ONDER ELEKTRONIK	(256) 712-5901	FATMA MAH BATTI AYDIN BILV NO927/A
35	CIHE	AYDIN	ONDER ELEKTRONIK	(256) 712-5901	HAMIDDAR MAH 594 SOK NO31/A
36	YAGHINR	AYDIN	YAGHINR ELEKTRONIK	(256) 513-3071	YENI MAH 483 SOK NO1/E
37	NOZULU	AYDIN	KAYA ELEKTRONIK	(256) 518-6721	YENI CANI MAH DEKIMEN CAD NO21/B
38	SOME	AYDIN	KAYA ELEKTRONIK	(256) 518-6721	YENI CANI MAH DEKIMEN CAD NO21/B
39	MERIEZ	BALIKESIR	YIYIMVA ELEKTRONIK	(786) 244-8955	KUYAL IMLIYEV MAH GHAT BILGHAN CAD NO 21-33/A
40	ALETVELU	BALIKESIR	SARFARAJI ELEKTRONIK	(786) 244-7072	HACIPIYER MAH ANAFARTEVA CAD NO62/A
41	BANDIRMA	BALIKESIR	HEMAN ELEKTRONIK	(786) 244-5859	BENTI BSA MAH ALI HIKMET PIRASA CAD NO33/B
42	BANDIRMA	BALIKESIR	HEMAN ELEKTRONIK	(786) 244-5859	BENTI BSA MAH ALI HIKMET PIRASA CAD NO33/B
43	BIRIMINTE	BALIKESIR	ESKIN ELEKTRONIK DAVANMUKI TOK.MAL.SAN.VTECL LTD.SHI	(886) 222-2226	MARKEZEV MAH KIZILBIRTI CAD NO100/2
44	EDERKUT	BALIKESIR	SAYGIN ELEKTRONIK	(886) 274-1084	MARKEZEV MAH KIZILBIRTI CAD NO100/2
45	SISURULUK	BALIKESIR	AK ELEKTRONIK	(886) 865-3389	BIRIHANITE MAH MULLU KUVVETLER CAD NO5-4/F
46	MERIEZ	BARTIN	YIYIMVA ELEKTRONIK	(378) 228-5660	KOYLUK MAH. TOKUMOYMA CAD. NO37
47	MERIEZ	BARTIN	YIYIMVA ELEKTRONIK	(378) 228-5660	KOYLUK MAH. TOKUMOYMA CAD. NO37
48	MERIEZ	BARTIN	YIYIMVA ELEKTRONIK	(458) 211-2937	CEMIL KEBIRI MAH KODULUS CAD NO22/A
49	YAVAN	BATLI	TURGUT ELEKTRONIK	(434) 822-5855	ANDICAN MAH ISTIKAL CAD KARMANAN 1 APF. ALI INGUR 6/A
51	MERIEZ	BOZUJUR	SEVAL ELEKTRONIK	(374) 212-2102	HESNAT MAH.CEMAL SOK. ADUSIYER APF NO2/1
52	MERIEZ	BOZUJUR	GUNES ELEKTRONIK	(248) 234-0721	KONAK MAH KAL EKAPU CAD NO-4/D
53	MERIEZ	BURSA	P. S. ELEKTRONIK ZAHIR BAHAM SERVIS.TECL LTD.SHI	(224) 225-4454	AMIRTEPASA MAH ERHUTU U SOK NO-27
54	MERIEZ	BURSA	MENSAJER ELEKTRONIK SERVIS	(224) 225-4489	AMIRTEPASA MAH ERHUTU U SOK. MANDUHOBU U APF NO5
55	MERIEZ	BURSA	YAGHINR ELEKTRONIK	(224) 225-4489	AMIRTEPASA MAH ERHUTU U SOK. MANDUHOBU U APF NO5
56	GEMALIK	BURSA	EMEK TELEKTRONIK SERVIS HIZMETLERI	(224) 225-3987	OHANINTE MAH MEHMETIYER SOK NO21/L
57	INGOUL	BURSA	AYTAYSAJ TEKNIK SERVIS	(358) 793-9985	OHANINTE MAH MEZBAA SOK. NO 5/9
58	MOSTAFABENALPASA	BURSA	COGAN ELEKTRONIK	(224) 612-2179	SIVAYETE MAH TAHIL MEYDANI BARBACAN PASAJI NO2

NO	İLÇE	İ	FİRMA ÜYANI	TE-1	ADRES
58	KAYMAK	ÇAMKALE	İSANGI ELEKTRONİK	(1970) 085-0956	FATMA MAH.ATATÜRK CAD. NO:12/A
60	BİGA	ÇAMKALE	AYVON ELEKTRONİK	(332) 130-3882	SAKARYA MAH. ÇENGİZ TOPLU CAD. AHMETİÇİ PASAULI NO:2
61	ÇAMKALE	ÇAMKALE	YÖNSEL ELEKTRONİK	(286) 416-9760	İSHTİKAL MAH. MERVANCI MAH. SOK. NO:5
63	ERZURUM	ÇAMKALE	UĞUR ELEKTRONİK	(286) 214-7711	İSHTİKAL MAH. MERVANCI MAH. SOK. NO:5
64	ERZURUM	ÇAMKALE	UĞUR ELEKTRONİK	(286) 516-8930	GAMBERBER MAH. ÖZTİREY SOK. NO:18
65	ERZURUM	ÇAMKALE	UĞUR ELEKTRONİK	(286) 516-5712	BÖĞÜZ PAZARI MAH. TAŞKIN SOK. NO:4
66	ERZURUM	ÇAMKALE	UĞUR ELEKTRONİK	(286) 516-5712	BÖĞÜZ PAZARI MAH. TAŞKIN SOK. NO:4
67	ERZURUM	ÇAMKALE	UĞUR ELEKTRONİK	(286) 516-5712	BÖĞÜZ PAZARI MAH. TAŞKIN SOK. NO:4
68	OSMANCIK	ÇORUM	ÇORUM ELEKTRONİK	(546) 552-2935	YENİ ÇAMLI MAH. EKİ HİDROVA PAZARI NO:3
69	ACIYAYAM	ÇORUM	BULDUK ELEKTRONİK	(364) 611-3402	ULUCAMI MAH. MAH. ERSOY SOK. NO:15/B
70	ÇAMLI	DEZİRLİ	PAŞAZAN ULUSOY MAH.	(533) 499-2897	YENİ MAH. 513 SOK. NO:8/A
72	MERKEZFERİDİ	DEZİRLİ	AYRER ELEKTRONİK	(258) 245-6061	SARAYLAR MAH. AHI SİĞANCI CAD. ÇEM İS. MERKEZİ NO:208/2
73	SAMATYOĞ	DEZİRLİ	TEKNIK ELEKTRONİK	(532) 827-6272	TIRPAN MAH. KOÇERLER CAD. NO:7/A
74	BAĞLAR	DIYARBAĞIR	MEGA ELEKTRONİK	(412) 234-6272	MEVLANA HALI MAH. DİCLE BULVARI NO:6/A
75	ERANI	DIYARBAĞIR	KARDEŞLER ELEKTRONİK	(541) 450-2982	BAGLAR MAH. İSTASYON CAD. NO:55/A
76	SIVAN	DIYARBAĞIR	TEKNIK ELEKTRONİK	(424) 611-3449	MERSİT MAH. AYOZGÖZÜ CAD. TRAKYA APART. NO:80/D
78	MERKEZ	ERHNE	MAVİ DUT TEPEZÖK ELEKTRONİK SAN. TİC. LTD.ŞTİ	(380) 255-5409	YANGIÇI ŞAHİN MAH. HALI TEPEZÖK CAD. NO:11 ŞİFESİ NO:1/A
79	KESAN	ERHNE	UZ EL ELEKTRONİK	(284) 714-0086	YIKARI ZAFERİ MAH. ÖNDER CAD. NO:2 TİZELTEPE İSİSİ D:22800
80	MERKEZ	ELAZIG	KLAS ELEKTRONİK	(424) 738-1080	YENİ MAH. ŞEHİT JANDARMA İSTİFKAHEN AVTIK. KAYA SOK. NO:7/B
81	KOVALIÇILAR	ERZURUM	DEĞER ELEKTRONİK	(424) 611-3449	BAGLAR MAH. PAULU CAD. NO:47
82	MERKEZ	ERZURUM	BAŞAR ELEKTRONİK	(446) 724-3769	AYATUR MAH. DUTLU PASA CAD. NO:97/B
83	ERZURUM	ERZURUM	ERZURUM ELEKTRONİK	(442) 415-3569	İSHTİKAL MAH. ÇAĞIŞI MAH. ÇAMLI SOK. NO:3
84	ERZURUM	ERZURUM	ERZURUM ELEKTRONİK	(442) 415-3569	İSHTİKAL MAH. ÇAĞIŞI MAH. ÇAMLI SOK. NO:3
85	HORSAN	ERZURUM	ERZURUM ELEKTRONİK	(442) 511-3389	YIKARI KAYABAŞI MAH. ÇAMLIHİMET CAD. İSHTİKAL SOK. NO:10
86	HORSAN	ERZURUM	KARAKAYA ELEKTRONİK	(442) 711-4456	YENİ MAH. ERZURUM CAD. NO:30
87	İSFR	ERZURUM	FEE ELEKTRONİK	(442) 816-2951	YIKARI MAH. ZS. SULTAN CAD. NO:5. KA:1
88	OLTU	ERZURUM	SİSTEM ELEKTRONİK	(442) 816-2951	SENOLBAK CAD. NO:28/B
89	ÇİFTLER	ESKİŞEHİR	SANIM ELEKTRONİK	(221) 5415-2701	AYDINLAR MAH. ÖTİZ BELOZ AĞLI NO:2
90	ERZURUM	ESKİŞEHİR	ERZURUM ELEKTRONİK SERVIS SAN. VE TİC. LTD.ŞTİ	(221) 226-5656	HACI ALIBER MAH. HIRKACI CAD. NO:43
91	TEREZİN	ESKİŞEHİR	ERZURUM ELEKTRONİK	(221) 711-3542	DEMİRCİ MAH. ÖRÜK CAD. NO:51/B
92	SİMHİSAR	ESKİŞEHİR	İHAMAY ELEKTRONİK	(342) 374-9955	ÖDEMLİBEREY MAH. İLAMPINARSA CAD. NO:1
93	SİMHİSAR	GAZİANTEP	ÇAMLI ELEKTRONİK	(342) 372-8315	GAZİ MAH. HALI EĞEMENLİK CAD. NO:45/A
94	ŞEHİTKAMİL	GAZİANTEP	GAZİANTEP ELEKTRONİK	(342) 869-0905	ÇAMLIHİMET MAH. BAĞKİŞİKİ CAD. NO:14
95	İSMAHİL	GAZİANTEP	TEKELER ELEKTRONİK	(342) 218-1986	ÇAMLIHİMET MAH. SAĞ SOK. NO:3
97	YILDIZLI	GAZİANTEP	ERZURUM ELEKTRONİK	(454) 514-3432	HİSARTEPE MAH. HİNDİMET CAD. NO:38/4/A
98	BULDUK	GİRESUN	FEZA ELEKTRONİK	(454) 514-3432	HİSARTEPE MAH. HİNDİMET CAD. NO:38/4/A
99	MERKEZ	GİRESUN	ÖNUR ELEKTRONİK	(454) 505-0003	HACI SIVAMI MAH. İNÖNÜ CAD. NO:47/B
100	GÖRELE	GİRESUN	SAĞIN ELEKTRONİK	(456) 317-1874	SÖĞÜKSU MAH. BEYER DÜĞER BULVARI KARABERBER APART. NO:80/B
101	KELETİ	GİRESUN	ÇEVRE ELEKTRONİK	(498) 351-1539	İNÖNÜ MAH. HACI YAVAN BULDUK CAD. NO:7
102	YÜKSEKOVA	HAKKARİ	MEVLA ELEKTRONİK	(498) 351-1539	GİNEĞÖR MAH. GİNEĞÖR CAD. NO:34
103	YÜKSEKOVA	HAKKARİ	ŞERHİT DUTLU ELEKTRONİK	(498) 351-6136	NEZİT ERZURUM CAD. NO:32
104	YÜKSEKOVA	HAKKARİ	ŞERHİT DUTLU ELEKTRONİK	(498) 351-6136	NEZİT ERZURUM CAD. NO:32
105	DOĞRULU	HATAY	HİRSAPAZI ELEKTRONİK LTD.ŞTİ	(326) 713-2732	NİMLİNE ELER MAH. SÖMKEZ1 SOK. NO:5/D
106	İSKEHİMLİ	HATAY	HİRSAPAZI ELEKTRONİK LTD.ŞTİ	(326) 713-2732	YENİŞEHİR MAH. MANTHAŞMA CAD. NO:20
107	BEKİRHANLI	HATAY	BAHAR ELEKTRONİK LTD.ŞTİ	(326) 344-9584	BARBAROS MAH. TAŞYER SÖMKEH BULVARI NO:57/A1
108	REHMANLI	HATAY	BAHAR ELEKTRONİK LTD.ŞTİ	(426) 226-5223	ÇAMLIHİMET MAH. AYATUR CAD. BAHANDIŞI SIVAMI ZEMİN KAT NO:1
109	MERKEZ	İĞDIR	ERZURUM ELEKTRONİK	(426) 444-4927	ÇAMLI MAH. ULUOZ CAD. NO:3/01
110	YAVUZ	İSARTI	SET ELEKTRONİK	(212) 694-4232	MERKEZ MAH. MAH. KEMAL CAD. ÇENGİZ SOK. NO:21
111	YAVUZ	İSARTI	SET ELEKTRONİK	(212) 694-4232	MERKEZ MAH. MAH. KEMAL CAD. ÇENGİZ SOK. NO:21
113	BACĞIÇLAR	İSTANBUL	PA-TEL ELEKTRONİK SAN. TİC. LTD.ŞTİ	(212) 434-4343	SANCATEPE MAH. FAHİH CAD. NO:131/A
114	BAKIRIOĞ	İSTANBUL	YETİ ELEKTRONİK	(212) 570-0788	ÖSMANİYE MAH. ÇAMLI SOK. NO:58/A
115	BASKAŞEHİR	İSTANBUL	ŞEHİR ELEKTRONİK TİH İHR. VE TİC. LTD.ŞTİ	(212) 809-6962	BASKAŞEHİR MAH. MEHMET TAHER ERSOY CAD. İMARETA BASKAŞEHİR-ŞTİ-43-1 BLOK NO:18/D13

NO	İLÇE	İ	FİRMA ÜNVANI	TE-1	ADRES
116	BARBAROSSA	İSTANBUL	FERMA ELEKTRONİK	(212) 545-5767	KARATLITE MAH.FAHRİ CAD. NO:113
117	SİSİL	İSTANBUL	FEREL PROJE ÇÖZÜMLERİ VE ELEKTR. SAN. TİC. LTD. STİ.	(212) 275-9933	FALUK MAH. MEHMETİCİK CAD. BEZVAZİER B. BLOK NO:35-37
118	BERKÖZ	İSTANBUL	EĞE ELEKTRONİK	(216) 613-4597	ÇETLİK CAD. NO:21-K
119	FATİH	İSTANBUL	TEKİTAN TEKNIK ELEKTRONİK	(212) 621-8886	İSRENDERPAŞA MAH. ALI İBRAHİM SOK. NO:7
120	KÜLTÜRKEMECİ	İSTANBUL	GLK ORGANİZASYON OYUN MAKİNELERİ DÜNYA KURUMU TEHMETİM MAHALLERİ SAN.VE TİC. LTD. STİ.	(212) 422-9399	TEYFEBEY MAH. ŞEHİT FERİD SOK. NO:14/A
121	FENİK	İSTANBUL	SUNUCI ELEKTRONİK	(216) 491-3808	BURÇELIYER MAH. ŞEHİT FERİD CAD. NO:52
122	BEŞİKÖZ	İSTANBUL	ESTELETRONİK	(212) 272-2600	ALBERK MAH. AĞSINILI CAD. BİRİSTİ SOK. NO:11/B
123	SİLİNG	İSTANBUL	ÇAGLAR ELEKTRONİK	(216) 362-7262	TONGÖZÜ SOK. GÜMREŞU APT. NO:15/A
124	KADIKÖY	İSTANBUL	HİRR ELEKTRONİK	(216) 498-8183	TRİNGÜT MEH. MAH. FATİH BULVARI CAD. NO:219/B
125	SULTANBEYLİ	İSTANBUL	CAN AY ELEKTRONİK BİL. LİT. SAN. VE TEHİZ. TİC. LTD. STİ.	(216) 391-9734	TAZAKLAR MAH. DİR. FAHRETTİN CAD. NO:471/A
126	ÜSKÜDAR	İSTANBUL	YILDIZ ELEKTRONİK SERVIS HİZM.	(216) 621-1055	KEMAL TIRBEREN MAH. ATATÜRK CAD. FERİD SOK. NO:9/A
127	SANCAKBEYİ	İZMİR	SUNUCI ELEKTRONİK SAN. VE TİC. LTD. STİ.	(212) 633-1051	MALTEPE MAH. İLKADIM SOK. NO:1
128	BEĞÖZ	İZMİR	EDÜNGÖZ ELEKTR. ELEK. TİC. MAH. LİH. İR. SAN. VE TİC. LTD. STİ.	(212) 412-2200	BEŞİKÖZ MAH. İLKADIM SOK. NO:139/A
129	ÇEŞME	İZMİR	EĞE ELEKTRONİK	(232) 712-3014	BE EYLÜL MAH. 3001. SOK. NO:7/C
131	KARADAGLAR	İZMİR	AYD ELEKTRONİK	(232) 463-0001	DOĞANAY MAH. SAİM ÇIKIRCI CAD. NO:144/A
132	KARŞIYAKA	İZMİR	SİSTEM ELEKTRONİK	(232) 317-0281	6952 SOYAK NO:2/18 DEDEBAĞI KARŞIYAKA/İZMİR
133	KEMALPAŞA	İZMİR	BRANDIYER GÜDÜĞÖZÜ	(232) 878-9992	MEHMET RAHİ ERŞOY MAH. 1172 SOK. NO:21/D
134	MEYDAN	İZMİR	İZMİR ELEKTRONİK	(232) 833-2913	KASIMPAŞA MAH. ŞEHİT ZELTÖZ KARABURUN CAD. NO:23
135	TOBBANLI	İZMİR	İZMİR ELEKTRONİK	(232) 856-6700	FERTİSLER MAH. KILINÇPAŞA CAD. 3023 SOK. NO:6/7
137	URFA	İZMİR	İZMİR ELEKTRONİK	(232) 754-1275	EVRENBEY MAH. 75. YIL CAD. NO:1/06
138	AĞSIN	KAHRAMANMARAŞ	BEYLA ELEKTRONİK	(344) 513-5160	EVRENBEY MAH. 607. SOK. NO:1/A
139	ELİSTAN	KAHRAMANMARAŞ	ONUR ELEKTRONİK	(344) 413-1814	GÜNEŞLİ MAH. ŞEHİT ER ÖZNER ERER CAD. NO:91/C
140	GASIMON	KAHRAMANMARAŞ	MARCO ELEKTRONİK	(344) 714-2740	BURÇELIYER MAH. 2002. SOK. NO:11/B
141	YEMİNLİ	KAHRAMANMARAŞ	YEMİNLİ ELEKTRONİK	(344) 313-5253	NİĞRETİN AYDIN İNÖNÜ CAD. NO:664/B
142	PAZARCI	KAHRAMANMARAŞ	AŞE KAĞITCI	(370) 412-9993	ENGELNERON MAH. FATİHUR BULVARI KURAY İBRAHİM NO:12-113
143	MERİTZ	KARABÜK	KARABÜK ELEKTRONİK	(338) 212-6261	KAZIM KARABERBER MAH. ŞEHİT NİHAZ AKMAN CAD. NO:1/B
145	MERİTZ	KARABÜK	KITÇOĞLU ÇAĞRI ELEKTRONİK	(474) 272-2950	YUSUF PAŞA MAH. KAZIM KARABERBER İŞYANI KAT. 1. NO:122
146	CIĞIR	KASTAMONU	DEMİRTAŞ ELEKTRONİK	(353) 512-9611	FATİHBEYİ CAD. NO:29
147	YEMİNLİ	KASTAMONU	YEMİNLİ ELEKTRONİK	(386) 338-2200	KORUNBEYİ MAH. NO:59/44 CAD. NO:13/A
148	YEMİNLİ	KASTAMONU	YEMİNLİ ELEKTRONİK	(386) 338-2200	YEMİNLİ MAH. 100. SOK. NO:1/7/B
149	TASKÖPRÜ	KASTAMONU	YEMİNLİ ELEKTRONİK	(386) 412-0086	TARAKÇI MAH. YILDIZSIN ÇENGEL TOPLU SOK. NO:1/B
150	TOYSAN	KASTAMONU	YEMİNLİ ELEKTRONİK	(386) 313-6158	PINARBAŞI MAH. KUNDURACI CAD. ÇAMŞIRI NO:29/A
151	DEVECIHAN	KAYSERİ	COIAR ELEKTRONİK	(352) 621-2089	FENİSE YILDIRI MAH. HADİBEYİ CAD. NO:146
152	KOCASİMAN	KAYSERİ	MARMAK ELEKTRONİK	(352) 723-6595	MAMARISMAN MAH. TÜTÜN CAD. SİSİRLİ SOK. NO:71/A
153	MERİTZ	KIRSEHİR	KANONUSE ELEKTRONİK	(318) 724-4742	GÜZELTEPE MAH. ÇEŞMEYERİ CAD. NO:21/B
154	MERİTZ	KIRSEHİR	KAAN TEKNIK	(288) 413-2221	İSTİFKA MAH. BULUT CAD. NO:272/9 DUKA
155	İLİERİBERGİZ	KIRSEHİR	GÜVENC ELEKTRONİK	(386) 713-7564	TERMEK CAD. YOLKANI İŞ HANI NO:15
156	MERİTZ	KILIS	KONAK ELEKTRONİK	(348) 814-1276	İZETTİN İYİ GÜLİN PAŞA MAH. PABERKA SOK. NO:1
157	MERİTZ	KOCALİ	AK ELEKTRONİK	(282) 843-1736	SULTAN ÖRMAN MAH. 1190 SOK. NO:27/A
159	GÜLCUK	KOCALİ	BILIM ELEKTRONİK	(282) 412-6404	MERİTZ MAH. ÇUMHURİYET CAD. NO:55/B
160	YEMİNLİ	KOCALİ	KOCALİ ELEKTRONİK	(282) 236-4562	KODİCÖZ MAH. 132. SOK. NO:1/50/B
161	İLİERİBERGİZ	KOCALİ	KÖNİZEL ELEKTRONİK	(282) 827-7661	BARBAROSSA MAH. ÖNG. EŞMEYER BİTLİSİ CAD. NO:145/1700
162	KÖNİZEL	KOCALİ	KÖNİZEL ELEKTRONİK	(332) 512-9183	HAÇI RAHİF MAH. BAYIR SOK. NO:1/C
164	BEŞEŞİR	KONYA	YAZAN ELEKTRONİK	(332) 872-3932	ARÇEREN MAH. TV ÇELER SOK. NO:13
165	ÇİHANBEYLİ	KONYA	PAK ELEKTRONİK	(332) 882-8158	CAMALIK MAH. NEZAYETİŞEHİR CAD. MODERN ÇARŞI NO:14/3
166	İLİERİBERGİZ	KONYA	HOZ TEKNİK ELEKTRONİK ENERJİ SANAYİ VE TİC. LTD. STİ.	(332) 356-4279	KARABAHAR MAHALLESİ SOK. NO:11/A
168	KARATAV	KONYA	ÖZEL ELEKTRONİK	(332) 351-4445	İSTANBUL CAD. SERFERİŞİN SOK. NO:51/B
170	BEGÜL	KONYA	PAŞAGAZI MAH. ÇAMŞIRI SOK. NO:37/A	(332) 712-2070	BOYACI MAH. ÇAMŞIRI SOK. NO:37/A
171	SEVDİBEYİR	KONYA	TOPRAK ELEKTRONİK	(332) 582-3377	HACİBEYİ MAH. 209 SOK. NO:11
172	MERİTZ	KUTAYYA	ARBAĞDAR ELEKTRİK ELEKTRONİK LTD. STİ.	(274) 224-3357	MEDİCAN MAH. MİHATPAŞA CAD. NO:54/D

NO	İLCE	İ	FİRMA ÜNVANI	TEŞİS	ADRES
173	MERKEZ	KITRAVIA	ZİRE ELEKTRONİK BİLGİSAYAR	(274) 216-7648	METOD MANHİTTİPAŞA CAD.EREN APART. ALTI BAĞLIK NO:128
174	SIVAS	COZUM ELEKTRONİK BİLGİSAYAR	COZUM ELEKTRONİK BİLGİSAYAR	(274) 513-8445	4 FULU MAH. AZERBAJCAN CAD. NO:27/A
175	DOĞANŞEHİR	MAALATVA	DOĞANŞEHİR ELEKTRONİK	(541) 537-4843	YENİ MAH. İNÖNÜ CAD. NO:93
176	ARHAR	BERKAY ULUİM	BERKAY ULUİM	(238) 614-4797	BAĞIRTEPE MAH. 16. SOK. NO:53
177	DOĞANŞEHİR	MAALATVA	DOĞANŞEHİR ELEKTRONİK	(541) 537-4843	YENİ MAH. İNÖNÜ CAD. NO:93
178	KULUNDA	MAALATVA	DOĞANŞEHİR ELEKTRONİK	(541) 537-4843	YENİ MAH. İNÖNÜ CAD. NO:93
179	ŞEHZADELER	MAALATVA	DOĞANŞEHİR ELEKTRONİK	(541) 537-4843	YENİ MAH. İNÖNÜ CAD. NO:93
180	SAMUN	MAALATVA	DOĞANŞEHİR ELEKTRONİK	(541) 537-4843	YENİ MAH. İNÖNÜ CAD. NO:93
181	SOMLA	MAALATVA	DOĞANŞEHİR ELEKTRONİK	(541) 537-4843	YENİ MAH. İNÖNÜ CAD. NO:93
182	YERKÖY	MAALATVA	DOĞANŞEHİR ELEKTRONİK	(541) 537-4843	YENİ MAH. İNÖNÜ CAD. NO:93
183	YERKÖY	MAALATVA	DOĞANŞEHİR ELEKTRONİK	(541) 537-4843	YENİ MAH. İNÖNÜ CAD. NO:93
184	YERKÖY	MAALATVA	DOĞANŞEHİR ELEKTRONİK	(541) 537-4843	YENİ MAH. İNÖNÜ CAD. NO:93
185	NİLÜSARIN	MARBİN	HARBAN ELEKTRONİK	(541) 505-4911	ŞEHİRCİLİK EVLAD MAH. MİDVAI YOLU CAD. NO:4
186	ANAYURDU	MERŞİN	KORKMAZ ELEKTRONİK	(324) 814-9193	SARAY MAH. ARDENİZ CAD. NO:55
187	BEDEMLİ	MERŞİN	ERDOĞDU A.Ş. ELEKTRONİK	(324) 515-1910	ARDENİZ MAH. KAZIM KARABERBER CAD. 1010 SOK. NO:5/F
188	YENİŞEHİR	MERŞİN	ERDOĞDU ELEKTRONİK	(324) 525-8888	GAZİ MAH. 1316 SOK. NO:10/A
189	KURT	MERŞİN	DİTAL ELEKTRONİK	(324) 774-6964	DOĞANCI MAH. HÜKÜMET CAD. NO:23/B
190	YERKÖY	MERŞİN	ERDOĞDU ELEKTRONİK	(324) 627-2929	ARIN MAH. HİMETİ ADE. ERSOY CAD. BEHİ APART. ALTI NO:25/E
191	TARSLI	MERŞİN	TEKNİK ELEKTRONİK	(525) 614-1913	İNÖNÜ BULVARI YILMAZLAR APART. NO:115B
192	ORHUNDA	MİĞLA	AYDIN ELEKTRONİK	(252) 614-1913	İNÖNÜ BULVARI YILMAZLAR APART. NO:115B
193	FEHİME	MİĞLA	UZAY ELEKTRONİK	(252) 413-3584	ÇİPAH YENİ YOL CAD. NO:63/27/0
194	MARBARIS	MİĞLA	UZAY ELEKTRONİK	(252) 512-4517	ÇİPAH YENİ YOL CAD. NO:63/27/0
195	MALAS	MİĞLA	COŞKUN ELEKTRONİK	(252) 512-4517	ÖRNEK MAH. PAZAR SOK. HÜSEYİN ÖZTÜRK APART. NO:14/C
196	MERKEZ	MİĞLA	KAÇAR ELEKTRONİK	(252) 282-2897	SOĞUKYUVA SOK. NO:5
197	ORHUNDA	MİĞLA	KAÇAR ELEKTRONİK	(252) 282-2897	SOĞUKYUVA SOK. NO:5
198	KARAGÖZ	MİĞLA	KAÇAR ELEKTRONİK	(252) 282-2897	SOĞUKYUVA SOK. NO:5
199	KARAGÖZ	MİĞLA	KAÇAR ELEKTRONİK	(252) 282-2897	SOĞUKYUVA SOK. NO:5
200	MERKEZ	MİS	HASIMOĞULLARI EDCİ ELEKTRONİK	(436) 511-3029	SALTUKGÖZ MAH. POSTANE CAD. NO:13
201	VARTO	MİS	APAT ELEKTRONİK	(436) 212-2880	BELEDİYE CAD. NO:20/2
202	MERKEZ	MİS	APAT ELEKTRONİK	(436) 212-2880	BELEDİYE CAD. NO:20/2
203	MERKEZ	NİĞDE	İE SİRK ELEKTRONİK BİLGİSAYAR HABERLEŞİM MÜHÜRÜNDESLİK HİZMETLERİ TAMAM İTİHAR LTD.ŞTİ	(384) 212-7722	CAMİLİ CEDİT MAH. BELEDİYE CAD. NO:57
204	FATSA	ORDU	İE SİRK ELEKTRONİK BİLGİSAYAR HABERLEŞİM MÜHÜRÜNDESLİK HİZMETLERİ TAMAM İTİHAR LTD.ŞTİ	(384) 212-7722	CAMİLİ CEDİT MAH. BELEDİYE CAD. NO:57
205	ALTINÖZÜ	ORDU	UDUT BİLGİSAYAR VE TEKNİK HİZMETLER	(452) 423-6793	MEYMAN ANAODU SOK. NO:18/A
206	ALTINÖZÜ	ORDU	UDUT BİLGİSAYAR VE TEKNİK HİZMETLER	(452) 423-6793	MEYMAN ANAODU SOK. NO:18/A
207	ULUĞAZI	ORDU	UDUT BİLGİSAYAR VE TEKNİK HİZMETLER	(452) 423-6793	MEYMAN ANAODU SOK. NO:18/A
208	KABOHLI	OSMANİYE	UZANÇAK ELEKTRONİK	(328) 212-4601	ANDRİN CAD. TORUNOĞLU APART. NO:9/A
209	MERKEZ	OSMANİYE	DURŞUN ELEKTRONİK	(328) 813-1340	ÇİPAH YENİ YOL MAH. KAZIM KARABERBER CAD. NO:1010 SOK. NO:5/F
210	FINDIKLI	RIZE	ÖZ ELEKTRONİK	(464) 511-2801	SARIP SARANCI CAD. NO:50
211	PAZARCIK	RIZE	ÖZ ELEKTRONİK	(464) 511-2801	SARIP SARANCI CAD. NO:50
212	MERKEZ	RIZE	ÖZ ELEKTRONİK	(464) 511-2801	SARIP SARANCI CAD. NO:50
213	HEVONK	SAKARNA	HEKTRO HENDİK	(464) 612-2169	KARADENİZ CAD. NO:59
214	HEVONK	SAKARNA	HEKTRO HENDİK	(464) 612-2169	KARADENİZ CAD. NO:59
215	DOĞANÖZÜ	SAKARNA	SERKAYA YERKÖZ ELEKTRONİK	(284) 212-2084	ERDEM ÖRHOH MAH. HANİMELİ SOK. SAHİL CAMİ KARSISI NO:6/A
216	GARSAABA	SAMSUN	MİMO SİSTEM ELEKTRONİK SERVİS VE TİC. LTD.ŞTİ.	(862) 800-8002	DİŞİMBENİSİ CAD. NO:21/A
217	VERİTORLU	SAMSUN	MİMO SİSTEM ELEKTRONİK SERVİS VE TİC. LTD.ŞTİ.	(862) 800-8002	DİŞİMBENİSİ CAD. NO:21/A
218	VERİTORLU	SAMSUN	MİMO SİSTEM ELEKTRONİK SERVİS VE TİC. LTD.ŞTİ.	(862) 800-8002	DİŞİMBENİSİ CAD. NO:21/A
219	MERKEZ	SİRT	EMİN ELEKTRONİK	(484) 223-7313	YENİ MAH. HAMI ERİNDİ CAD. SADET APART. NO:25/D
220	AVANCIK	SİNOP	ÖZLEM ELEKTRONİK	(383) 613-1771	YALI MAH. HACI AHMET ERİNDİ CAD. NO:2/B
221	BOYABAT	SİNOP	TOPALOĞLU ELEKTRONİK	(383) 515-2164	CAMİLİ KEBİR MAH. SAKAĞOĞLU SOK. NO:31/A
222	GEZEL	SİNOP	ESTERİM ELEKTRONİK	(383) 718-2125	GAZİ MAH. HAMI ERİNDİ CAD. NO:25/D
223	GEZEL	SİNOP	ESTERİM ELEKTRONİK	(383) 718-2125	GAZİ MAH. HAMI ERİNDİ CAD. NO:25/D
224	MERKEZ	SİVAS	SİN ELEKTRONİK	(346) 223-6652	FİHAHİ DOĞAN MAH. SARTPAŞA CAD. NO:31/A
225	MERKEZ	SİVAS	SİN ELEKTRONİK	(346) 223-6652	FİHAHİ DOĞAN MAH. SARTPAŞA CAD. NO:31/A
226	ŞAKIRKAYA	SİVAS	EMVA ELEKTRONİK	(414) 512-6533	YENİ MAH. ULUCAMİ CAD. NO: 41/A
227	ŞİRKERİ	SANLIURFA	EMVA ELEKTRONİK	(414) 512-6533	YENİŞEHİR MAH. PROF. DR. KAMİL TÜBAH BULVARI NO:44/B
228	ŞİRKERİ	SANLIURFA	EMVA ELEKTRONİK	(414) 512-6533	YENİŞEHİR MAH. PROF. DR. KAMİL TÜBAH BULVARI NO:44/B
229	ŞİRKERİ	SANLIURFA	EMVA ELEKTRONİK	(414) 512-6533	YENİŞEHİR MAH. PROF. DR. KAMİL TÜBAH BULVARI NO:44/B

NO	İLÇE	İL	FİRMA ÜNVANI	TELE 1	ADRES
229	EYÜBÜYE	SANLIURFA	KARADAĞ TEKNİK	(542) 462-383	SÜLEYMAN SAH MAH. SÜLEYMAN SAH CAD. NO:60/A
230	HALIYE	SANLIURFA	KILIC TEKNİK	(494) 315-6543	YERSEL KARAN MAH. 340. SOK. HANUNİSA AP. NO:17/1
231	CIĞIRCI	SIRNAK	ROJAN ELEKTRONİK	(486) 616-7221	ALBERT MAH. BELEDİYE CAD. ÇİREK MAZİSİ BİTİŞİĞİ NO:7/B
232	SİĞİRCI	SIRNAK	ERTEN ELEKTRONİK	(486) 518-6789	ÇİDİ MAH. İNİRCİ CAD. NO:32
233	ÇİĞIRCI	SIRNAK	MAZDA ELEKTRONİK	(539) 288-7895	BEŞE ÇOKMAK IYISU MAH. NİZZETİYE SOK. NO:11-13A
234	ÇİĞIRCI	TEKİRDAĞ	TEKİRDAĞ ELEKTRONİK	(852) 444-1100	BEŞE ÇOKMAK IYISU MAH. NİZZETİYE SOK. NO:11-13A
235	SÜLEYMANPAŞA	TEKİRDAĞ	İZMİR ELEKTRONİK SOSYAL HİZMETLER PAZARLAMA SAN. VE TİC. LTD.ŞTİ.	(282) 266-3010	ERTUĞRUL MAH. DEMİR SOK. NO:35/A
236	ERBAVA	TOKAT	FERİN TEKNİK	(356) 715-4488	ERTUĞRUL MAH. DEMİR SOK. NO:35/A
237	NİRSAR	TOKAT	PAZ TEKNİK OLİ	(543) 514-5249	BİĞLİDAR MAH. DANIŞMANSUNİOĞAZI BULVARI NO:27/B-103
238	MERKEZ	TOKAT	VAUZ ELEKTRONİK	(356) 214-1115	YESİLUMAK MAH. DEĞER NİSTAN BULVARI EĞİT. KİŞİSİ APT. NO:3/3
239	ZİLE	TOKAT	COBANOĞLU ELEKTRONİK	(356) 317-8286	ÇEDİT MAH. ŞEHİT ŞERHİ BALABAN CAD. NO:1/A
240	ARĞACABAT	TORBALI	SİBİN ELEKTRONİK	(462) 228-1627	MALLI EĞERTEKNİK CAD. NO:19
241	ARĞACABAT	TORBALI	ÇİĞİR ELEKTRONİK	(462) 228-3355	YERSEL MAH.1. NO:11 BURULUŞ SOK. NO:11/B
242	ARĞACABAT	TORBALI	TEKİRDAĞ ELEKTRONİK	(462) 228-3355	YERSEL MAH.1. NO:11 BURULUŞ SOK. NO:11/B
243	MERKEZ	TORBALI	TEKİRDAĞ ELEKTRONİK	(462) 323-8803	ÇARŞI MAH. ŞAHİNHOVA SOK. NO:5/B
244	MERKEZ	USAK	YAMAŞ ELEKTRONİK	(276) 2272-4717	FENALİ ÇAMBAK MAH.1. LAY. SOK. NO:7/A
245	BAĞKALE	VAN	ÖZER ELEKTRONİK SOĞUTMA	(432) 651-3411	ŞEHİT KEMAL AVDINI CAD. DOĞUDANI SOK. NO:7/A
246	FIRIS	VAN	YAKMA ELEKTRONİK	(432) 354-2986	İNÖNÜ CAD. NO:18
247	İPEKÇİLU	VAN	MEYMA ELEKTRONİK	(432) 212-0598	VALİ İMTHAN BEY MAH. KİŞİSA YOLU SOK. VAN GİY. BEYDANS. NO:27/E
248	MERKEZ	YAROLVA	UZUN ELEKTRONİK	(352) 514-4840	ÇİMSUVAHAT MAH.15. NOK. NO:9/1E
249	ARĞACABAT	YERGÖZ	GEZİN ELEKTRONİK	(226) 812-8424	ÇİMSUVAHAT CAD. MİDİZ SOK. NO:11E
250	ARĞACABAT	YERGÖZ	GEZİN ELEKTRONİK	(352) 514-4840	ÇİMSUVAHAT MAH.15. NOK. NO:9/1E
251	ÇOKÇIYAN	ZONGULDUK	KEÇİÖZ BİLİŞİM ELEKTRONİK HİZMETLERİ	(372) 412-0005	KEÇİÖZ MAH. BEŞE ÇOKMAK IYISU MAH. NİZZETİYE SOK. NO:11-13A
252	DEVEKİ	ZONGULDUK	İNTEL ELEKTRONİK	(372) 556-8025	ESKİ MAH. YAPPAKAR SOK. NO:3/A
253	BERGİL	ZONGULDUK	ÖZDÖNMEKLER TV	(372) 516-7084	ÇETİN ARAMAY BULVARI NO:7/B
254	MERKEZ	ZONGULDUK	AYGÜN ELEKTRONİK	(372) 251-3117	MERSİNYER MAH. KADIRGA CAD. ÇARŞI APT. NO: 37/B
255	MERKEZ	ZONGULDUK	EMER ELEKTRONİK	(372) 251-6731	TERAKKİ MAH. ÇİMSUVAHAT CAD. PAPULA 15. MİRKERİZİMİN KAT: NO:3

GARANTİ ŞARTLARI

"28.11.2013 tarih ve 6502 sayılı Tüketicinin Korunması hakkında Kanuna ve bu Kanunda atıfta bulunulan Yönetmeliklere uygun olarak hazırlanmıştır."

- 1- Garanti süresi, malın Tüketicie teslim tarihinden itibaren başlar ve 2 YIL dır.
- 2- Bu malın bütün parçaları dahil olmak üzere tamamı garanti kapsamındadır.
- 3- Malın garanti süresi içerisinde arızalanması durumunda onarımda geçen süre garanti süresine eklenir. Malın onarım süresi en fazla 20 iş günüdür. Bu süre, garanti süresi içerisinde mala ilişkin arızanın yetkili servis istasyonuna veya satıcıya bildirim tarihinde, garanti süresi dışında ise malın yetkili servis istasyonuna teslim tarihinden itibaren başlar. Malın arızasının 10 iş günü içerisinde giderilememesi halinde, üretici veya ithalatçı; malın tamiri tamamlanıncaya kadar, benzer özelliklere sahip başka bir malı tüketicinin kullanımına tahsis etmek zorundadır.
- 4- Garanti uygulaması sırasında değiştirilen malın garanti süresi, satın alınan malın kalan garanti süresi ile sınırlıdır.
- 5- Ücretsiz onarım ve değiştirme yükümlülükleri aşağıdaki durumlarda ortadan kalkar:
 - a. Malın Tanıtım ve Kullanım kılavuzunda veya ekinde belirtilen yöntemlere veya koşullara aykırı bir şekilde kullanılmasından dolayı arızalanması durumunda,
 - b. Malın yetkili olmayan kimseler ve/veya onarım atölyeleri tarafından daha önceden onarımının yapıldığı veya açıldığının belirlenmesi durumunda,
 - c. Malın Promarket Yetkili Servislerinin bilgisi dışında uygun olmayan gerilimde veya hatalı elektrik tesisatı ile kullanılması durumunda,
 - d. Malın seri numarası tahrip edilmişse veya sökülmüşse,
 - e. Arıza veya hasar, Promarket Dış Tic. A.Ş.'nin sorumluluğu dahilinde olmayan nakliyesi sırasında oluşmuşsa,
 - f. Malın dış yüzeylerinin Tüketici sorumluluğu içerisinde hasar görmesi durumunda,
 - g. Firmamız ve Yetkili Servislerimiz dışında bir yerden satın alınmış ve ürün ile birlikte kullanılabilen aksesuar veya diğer cihazların yol açtığı arızalar durumunda,
 - h. Yangın, yıldırım, sel, deprem vs. gibi doğal afetlerden oluşan arızalar ve hasarlar durumunda,
 - i. Malın, elektronik aksamının Tüketici sorumluluğunda sıvı teması nedeniyle hasar görmesi durumunda.

6- Malın ayıplı olduğunun anlaşılması durumunda tüketici, 6502 sayılı Tüketicinin Korunması Hakkında Kanunun 11. Maddesinde yer alan:

- Satılanı geri vermeye hazır olduğunu bildirerek sözleşmeden dönme,
- Satılanı alıkoyup ayıp oranında satış bedelinden indirim isteme,
- Aşırı bir masraf gerektirmediği takdirde, bütün masrafları satıcıya ait olmak üzere satılanın ücretsiz onarılmasını isteme,
- İmkan varsa, satılanın ayıpsız bir misli ile değiştirilmesini isteme,

Seçimlilik haklarından birini kullanabilir. Satıcı tüketicinin tercih ettiği gibi bu talebi yerine getirmekle yükümlüdür.

7- Tüketicinin, 6502 sayılı Tüketici Kanununun 11 inci maddesinde yer alan seçimlik haklarından ücretsiz onarım hakkını seçmesi durumunda satıcı; işçilik masraf, değiştirilen parça bedeli ya da başka herhangi bir ad altında hiçbir ücret talep etmeksizin malın onarımını yapmak veya yaptırmakla yükümlüdür. Tüketici, ücretsiz onarım hakkını üretici veya ithalatçıya karşı da kullanabilir. Satıcı, üretici ve ithalatçı, tüketicinin bu hakkını kullanmasından müteselsilen sorumludur.

8- Tüketicinin, ücretsiz onarım hakkını kullanması halinde malın;

- Garanti süresi içinde tekrar arızalanması,
- Onarım için gereken azami sürenin aşılması,
- Onarımının mümkün olmadığı, yetkili servis istasyonu, satıcı, üretici veya ithalatçı tarafından bir raporla belirlenmesi durumlarında; tüketici malın bedel iadesini, ayıp oranında bedel indirimini veya imkan varsa malın ayıpsız misli ile değiştirilmesini satıcıdan talep edebilir. Satıcı, tüketicinin talebini reddedemez. Bu talebin yerine getirilmemesi durumunda satıcı, üretici ve ithalatçı müteselsilen sorumludur.

9- Tüketicinin malı tanıtma ve kullanma kılavuzunda yer alan hususlara aykırı olarak kullanmasından kaynaklanan arızalar garanti kapsamı dışındadır. Arızalarda kullanım hatasının bulunup bulunmadığının, yetkili servis istasyonları, yetkili servis istasyonunun mevcut olmaması halinde sırasıyla; malın satıcısı, ithalatçısı veya üreticisinden birisi tarafından mala ilişkin azami onarım süresi içerisinde düzenlenen raporla belirlenmesi ve bu raporun bir nüshasının tüketiciye verilmesi zorunludur. Tüketiciler, bu maddede belirtilen rapora ilişkin olarak bilirkişi tarafından tespit yapılması talebiyle uyuşmazlığın parasal değerini dikkate alarak tüketici hakem heyetine veya tüketici mahkemesine başvurabilir.

10- Tüketici, garantiden doğan haklarının ile ilgili olarak çıkabilecek uyuşmazlıklarda yerleşim yerinin bulunduğu veya tüketici işleminin yapıldığı yerdeki Tüketici Hakem Heyetine veya Tüketici Mahkemesine başvurabilir.

11- Satıcı tarafından bu garanti belgesinin verilmemesi durumunda tüketici, Ticaret Bakanlığı Tüketicinin Korunması ve Piyasa Gözetimi Müdürlüğüne başvurabilir"

PROFİLO

Profilo Çađrı Merkezi

0216 256 57 87

EEE Yönetmeliđine Uygundur

Kullanım Ömrü 10 Yıldır

İthalatçı Firma : Promarket Dış Ticaret A.Ş.
Fatih Sultan Mehmet Mahallesi Aheste Sokak
No:7 K:9 D: 26 Ümraniye / İstanbul Posta Kod : 34771
Tel: 0216 612 93 65
Fax: 0216 612 93 79

