


PROFİLO

TELEVİZYON

TÜRKÇE TANITIM ve KULLANIM KILAVUZU

Cihazı kullanmadan önce dikkatle okuyunuz!

72PA735EG



İçindekiler

Güvenlik Bilgileri	
Önemli Güvenlik Tedbirleri	
TV Düğmeleri ve Terminal Arayüzü	1
Harici cihaz bağlantı şeması	1
TV Montajı ve Bağlantı	2
TV Standı Montaj Talimatları	2
OSD	3
1, İlk Kurulum	3
2, ANA SAYFA	7
3, Ayarlar	8
4, Tv Kaynak ayarı	10
5, Hesaplar ve oturum açma	11
Yardım	12
Uzaktan Kumanda	13
Servis Listesi	14

Güvenlik Bilgileri



Eşkenar üçgen içindeki ünlem işareti, kullanıcıyı cihazla birlikte gelen kitapçıkta yer alan önemli bilgiler konusunda uarmak içindir..



Uyarı
Eşkenar üçgen içinde ok başlı yıldırım sembolü, kullanıcıyı ürün muhafazası içinde kişiler için elektrik çarpması riski oluşturabilecek büyüklükte yalıtılmamış tehlikeli voltajın varlığı hakkında uarmak için kullanılmıştır.

DİKKAT

ELEKTRİK ÇARPMA RİSKİ AÇMAYIN

Bu ürünün çalıştırılmasında yüksek voltajlar kullanılmaktadır. Elektrik çarpması riskini azaltmak için kabinin kapığını çıkarmayın, bakım için yetkili servis personeline başvurun.


TV'de herhangi bir değişiklik veya kaba ayar yapılırsa, elektrik çarpması sonucu zarar görülebilir. Makine bakımını, müşteri iletişim merkezlerinin gerekli gördüğü bakımları yapmaya çalışmayın.

Önemli Güvenlik Tedbirleri

- 1) Bu talimatları okuyun. 2) Bu talimatları saklayın. 3) Tüm uyarıları dikkate alın. 4) Tüm talimatlara uyun.
- 5) Bu cihazı suya yakın yerlerde kullanmayın. 6) Yalnızca kuru bir bezle temizleyin.
- 7) Havalandırma deliklerini tıkamayın. Üreticinin talimatlarına uygun olarak kurulum yapın.
- 8) Radyatör, kalorifer peteği, soba gibi ısı kaynaklarının veya ısı üreten diğer cihazların (amplifikatörler dahil) yakınına kurmayın.
- 9) Polarize veya topraklama tipi fişin emniyet işlevini bozmayın. Polarize bir fişin biri diğerinden daha geniş olan iki kanadı vardır. Topraklama tipi bir fişin iki kanadı ve üçüncü bir topraklama ucu vardır. Geniş kanat veya üçüncü uç güvenliğinizi için bulunmaktadır. Verilen fiş prizinize uymuyorsa, eskiyen prizini değiştirilmesi için bir elektrikçiye danışın.
- 10) Güç kablusunun özellikle fişlerde, prizlerde ve cihazdan çıktığı noktalarda üzerine basılmasını veya sıkışmasını engelleyin.
- 11) Sadece üretici tarafından belirtilen ekleri/aksesuarları kullanın.
- 12) Yalnızca üretici tarafından belirtilen veya cihazla birlikte satılan taşıma arabası, stand, tripod, braket veya masa ile kullanın. Taşıma arabası kullanıldığında, devrilmeyi önlemek için araba/cihaz ikilisi taşıırken dikkatli olun.
- 13) Yıldırımlı havalarda veya uzun süre kullanılmadığında cihazın fişini prizden çekin.



Dikkat:

- 14) Yangın veya elektrik çarpması riskini azaltmak için, bu cihazı yağmura veya neme maruz bırakmayın.
- 15) Şebeke fişi bağlantı kesme cihazı olarak kullanıldığında, bağlantı kesme cihazı kolaylıkla çalıştırılabilir durumda kalmalıdır.
- 16) Soket çıkışı ekipmanın yakınına yerleştirilmeli ve kolayca erişilebilir olmalıdır.
- 17) Bu ürün, uygun havalandırma sağlanmadığı veya üretim talimatlarına uyulmadığı durumlarda asla kitaplık veya raf gibi yerleşik bir düzeneğe yerleştirilmemelidir.
- 18) Cihaz su damlamasına veya sıçramasına maruz bırakılmamalı ve cihazın üzerine vazo gibi içinde sıvı olan nesnelere konulmamalıdır.
- 19) Cihazın üzerine herhangi bir tehlikeli madde koymayın (örn. sıvı dolu nesnelere, yanan mumlar).
- 20) Duvara veya Tavana Montaj - Cihaz sadece üretici tarafından tavsiye edildiği şekilde duvara veya tavana monte edilmelidir.
- 21)  TV'yi, uzaktan kumandayı veya pilleri asla doğrudan güneş ışığı da dahil olmak üzere ateşin veya diğer ısı kaynaklarının yakınına koymayın. Yangın çıkmasını önlemek için, mumları veya diğer yanan maddeleri her zaman TV'den, uzaktan kumandadan ve pillerden uzak tutun.
- 22) USB terminali normal çalışma altında 0,5 A ile yüklü olmalıdır.
- 23) **Bu servis talimatları yalnızca uzman servis personeli tarafından kullanılacak üzere hazırlanmıştır. Elektrik çarpması riskini azaltmak için, bu konuda uzman değilseniz, kullanım talimatlarında belirtilenler dışında herhangi bir servis işlemi yapmayın.**
- 24) [Q] PİL, güneş ışığı, ateş veya benzeri gibi aşırı ısıya maruz bırakılmamalıdır.
- 24) [Q] Bu ekipman Sınıf II veya çift yalıtımlı bir elektrikli cihazdır. Topraklama ile güvenlik bağlantısı gerektirmeyecek şekilde tasarlanmıştır.
- 25) Azami kullanım ortamı sıcaklığı 45 derecedir.
Azami kullanım yüksekliği 2000 metredir

Televizyon Düğmeleri ve Terminal Arayüzü

Televizyon Düğmeleri

Aşağıdaki sadece işlevsel şematiktir. Ve farklı modellerin gerçek konumu ve düzeni farklı olabilir.

Bir anahtar:



Not:

TV'yi açmak/kapatmak için bekleme modunda bu düğmeye basın.

Yedi anahtar:

	Aç, kapa.
SOURCE	Harici sinyal girişi seçimi.
MENU	Ana MENÜ'yü görüntüleyin ve MENÜ öğesinin seçimini onaylayın.
CH+/-	Kanal Seçimi.
VOL+/-	Ses ayarı.

Terminal Arayüzü

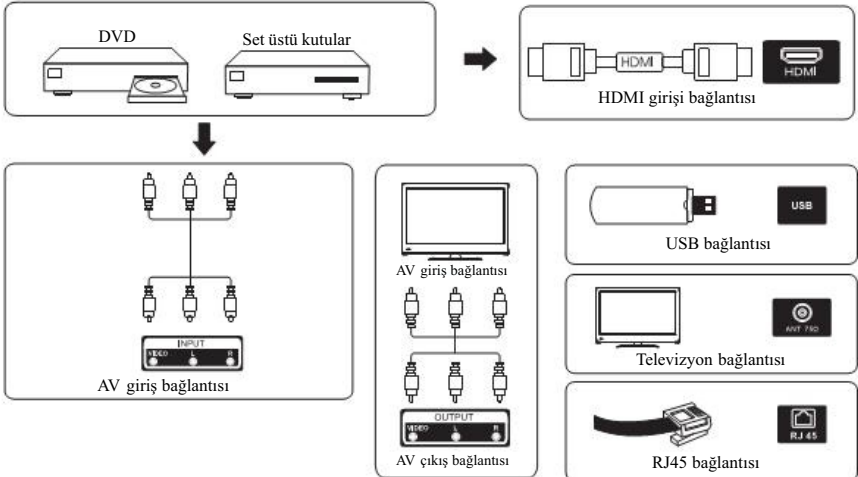
Not: Aşağıdakiler çeşitli terminal arayüzleridir; fiili konum ve düzenleme, farklı modellerin sayısı farklı olabilir.

	AV Giriş Dış AV Sinyal girişi		USB girişi Medya dosyalarını oynatmak veya PVR şlevi aracılığıyla programları kaydetmek için bir USB cihazını buraya bağlayın.
	HDMI girişi HDMI video konektöründen dijital sinyal girişi.		OPTİK çıktı SPDIF alıcısını bağlayın.
	ANT 75 Antenli/kablolu televizyon girişini bağlayın (75/VHF/UHF)		RJ45 İnternete bağlanın.

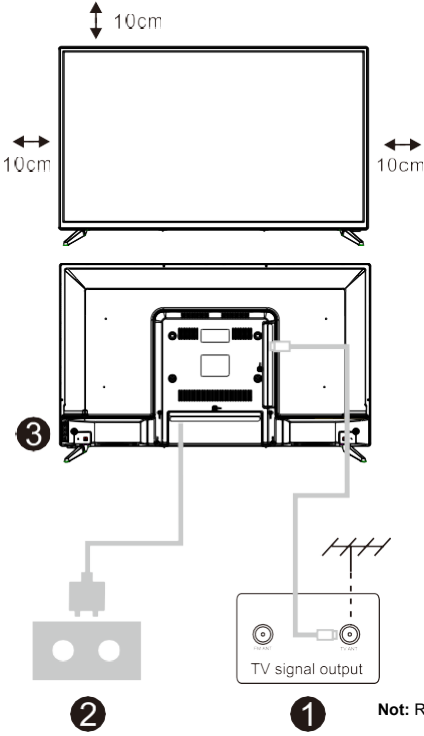


*USB çalışma modundayken HDMI, USB terminallerine dokunmayın veya yakın durmayın ve elektromagnetik boşalmanın bu terminaleri etkilemesini önleyin, aksi takdirde TV'nin çalışmayı durdurmasına veya anormal durum oluşmasına neden olur.

Harici cihaz bağlantı şeması



Televizyon Düğmeleri ve Terminal Arayüzü



TV'nizi ayarlayın

TV'nizi, TV'nin ağırlığını taşıyabilecek sağlam bir yere koyun.

Tehlikeden kaçınmak için, lütfen TV'yi su veya ısıtıcı maddenin (ışık, mum, ısıtma makinesi gibi) yakınına yerleştirmeyin, TV'nin arkasındaki havalandırma engelleyin.

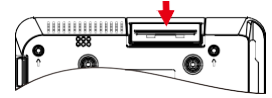
Anteni ve gücü bağlayın

1. Anten kablosunu TV'nin arkasındaki anten yuvasına bağlayın.
2. TV'nin güç kablosunu bağlayın (AC 100240V-50/60HZ).

TV'yi açın

3. Güç kaynağını bağlayın, bekleme moduna girin (kırmızı ışık), TV'yi açmak için TV'nin güç düğmesine veya uzaktan kumandadaki güç düğmesine basın

Not: Modelin üstünde bir CI kart yuvası varsa, aksesuar çantasında CI kart yuvası için bir silikon fiş bulunabilir (CI kart yuvası olmayan modeller için böyle bir silikon fiş yoktur), lütfen CI kart kullanılmadığında silikon fişi yuvaya takın.



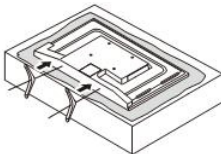
Not: Resim sadece bilgi amaçlıdır.

TV Ayak Kurulum Talimatları

1. Kutuyu açın ve televizyonu, dağılan aksesuarları ve tabanı (bazı modeller tabansızdır) çıkarın.
2. Televizyonun hasar görmesini önlemek için, yumuşak bir örtüyle kaplı olan masaya yüzü örtüye dönük olarak yerleştirin; boynun tabanı televizyona vidalarla sabitlenmiştir.
3. Tabanı sabitleyin ve televizyonu bağlayın.
4. Kurulum tamamlanmıştır.

Not:

Resim yalnızca referans amaçlıdır.
Resim yalnızca ürünü göstermek içindir.



Lütfen ana yöne dikkat




edin:

TV'nin alttan görünümü (Ön kabin aşağı bakar)
(Resim sadece referans içindir, Lütfen göz önünde bulundurun)

Telkin:

Taban kurulumu için daha uygun hale getirmek ve herhangi bir çizilme ve hasar riskini önlemek için PH2 tipi tornavidayı kullanmanızı öneririz.



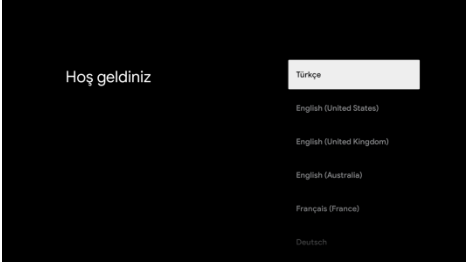
İlk Kurulum

1. İlk Kurulum

İlk kurulum için, ekran üzerindeki kurulum sihirbazı TV'nizi kurarken size rehberlik edecektir. Lütfen TV'nizi doğru şekilde kurmak için kılavuzu uygulayın.

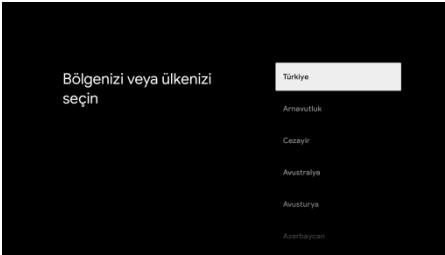
1.1 Dil seçimi

Sistem dillerini seçmek için $\wedge \vee$ düğmelerini kullanın, ardından onaylamak için **【OK】** öğesine basın.



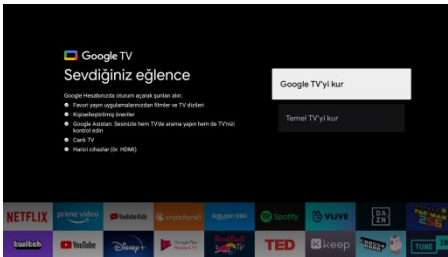
1.2 Bölge veya Ülke seçimi

Bölgenizi veya ülkenizi seçmek için $\wedge \vee$ düğmelerini kullanın, ardından onaylamak için **【OK】** öğesine basın.



1.3 TV kurulum seçimi

TV kurulumunuzu seçmek için $\wedge \vee$ düğmelerini kullanın, ardından onaylamak için **【OK】** öğesine basın.



1.3.1 Google TV kurulumu

1. Telefonunuza Google Home uygulamasını indirmek ve açmak için Android™ Akıllı telefonunuzu kullanın.
 2. TV cihazınıdaki QR kodunu taramak için Google Home'u kullanın.
 3. Google Home uygulamasındaki talimatları uygulayın.
- Not: İptal etmek için "GERİ" düğmesine basın
TV'nizi sadece normal şekilde kullanmak istiyorsanız, lütfen "Genel TV kurulumu" seçeneğini seçin

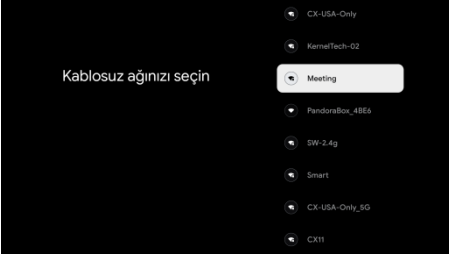
İlk Kurulum

1.3.2 Genel TV Kurulumu

1.3.2.1 Wifi ağını seçmek için "OK" düğmesine basarak bir sonraki sayfaya geçin.

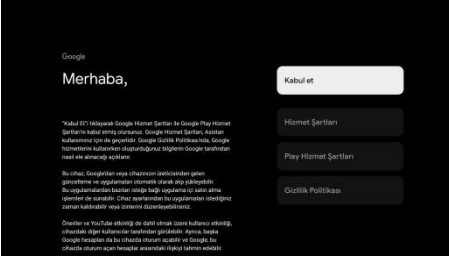
1.3.2.2 Wifi ağını yapılandırma

Bağlanmak istediğiniz Wi-Fi ağını seçmek için \wedge \vee düğmelerine basın, şifreyi girin ve ardından bağlanmak için onaylayın. "Atla" seçeneğini seçerseniz, ana sayfa veya ayarlar menüsünden yapabilirsiniz.



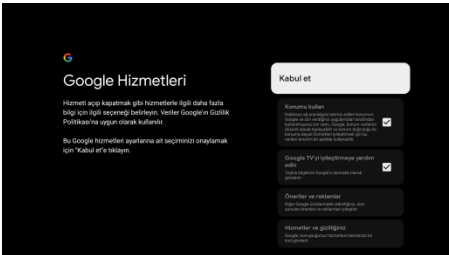
1.4 Hizmet Şartları

Ürün deneyimini iyileştirmek için Google Hizmet Şartları'nı kabul ederek, işleme devam etmek için "Kabul Et" seçeneğini seçin..



1.5 Google Hizmetleri

Google TVTM'nizde konumunuzun tanımlanmasını isteyip istemediğinizi onaylamak için "Kabul Et" seçeneğini seçin ve Google deneyiminizi geliştirmeye yardımcı olması için tanılama bilgilerinizi otomatik olarak Google'a gönderilmesini kabul edin.



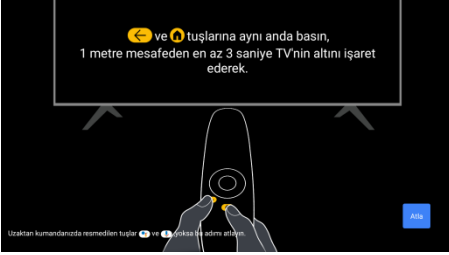
İlk Kurulum

1.6 Bluetooth Uzaktan Kumandayı Eşleştirme

1. Bluetooth eşleştirme moduna girmek için uzaktan kumanda üzerinde 'GERİ' ← ve 'Home' 🏠 düğmelerine aynı anda basın.

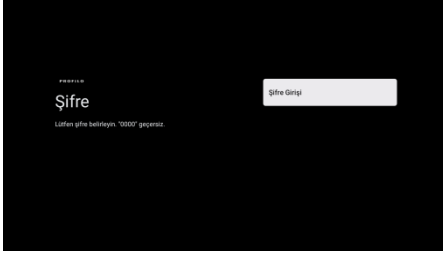
Eşleştirme modunu başlatırken uzaktan kumanda üzerindeki Gösterge ışığı yanıp sönecektir.

2. Eşleştirme modunu atlamak için 'Atla' simgesini seçin.



1.7 Parola ayarlama

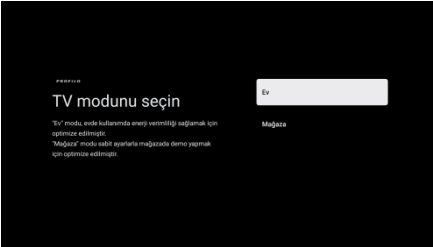
Parolayı ayarlamak için "OK" düğmesine basın.



1.8 TV modunu seçin (Ev/işyeri)

Bu TV'yi evde kullanmak için kullanıyorsanız lütfen bu adımda "Ev" seçeneğini seçtiğinizden emin olun.

"Ev" seçeneğini seçtikten sonra onayladığınızdan emin olun.



İlk Kurulum

1.9 Chromecast built-in™

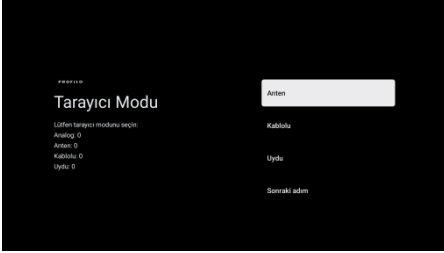
Chromecast built-in'i her zaman kullanılabilir yapmak için Aç/Kapa ögesini seçin.



1.10 Tuner modu Ayarı

TV kanalını taramak için Anten/Kablo/Uydu ögesini seçin.

"Atla" seçeneğini seçerseniz, kanal taraması menüde yapılabilir.




1.11 Kurulum tamamlandı ve Sorumluluk Reddi Koşulları




1.12 Otomatik Kurulumları Yürüt

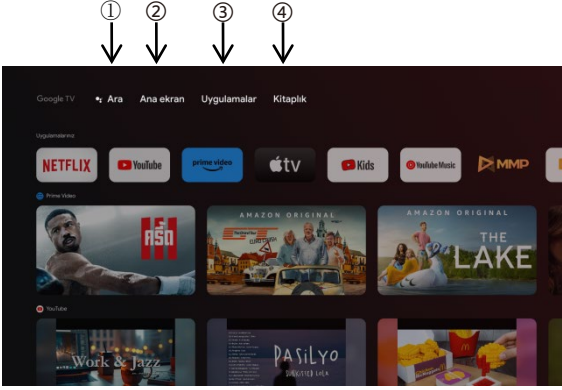
Bu işlemleri kullanarak önerilen uygulamaları ve Google uygulamalarını yüklemeyi veya kaldırmayı seçin. Bir sonraki sayfaya geçmek için "Keşfe başla"yı seçin.



ANA SAYFA

2. ANA SAYFA

İlk kurulumu tamamladıktan sonra, şimdi ana ekrana girin veya ana sayfayı görüntülemek için  düğmesine basın.



*Bazı ülkelerin ana ekran kullanıcı arayüzü yukarıdaki resimden farklı görünebilir, lütfen ayrıntılı bilgi için ürüne bakın.

1. Arama

Programlara, kontrol cihazlarına ve daha fazlasına gitmek için sesinizi kullanın - sadece Google'a sorun.

2. Sizin için

Uygulamalarındaki içeriklere göz atmak için "Sizin için" seçeneğini seçin, sadece sizin için akıllıca düzenlendi.

3. Uygulamalar

Tüm uygulamalarınıza erişmek için "Uygulamalar" ı seçin. Önceden yüklenmiş uygulamaları bu satırda bulabilirsiniz.

4 Kütüphane

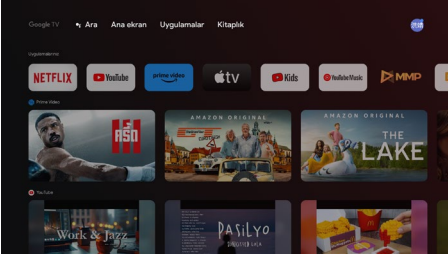
Tüm keşifleriniz için tek bir liste. İlginizi çeken bir program veya film gördüğünüzde, yeni keşiflerinizi takip etmek için İzleme Listenize ekleyin.

Ayarlar

3.Ayarlar

TV'nizin çeşitli özelliklerini ayarlamanızı sağlar.

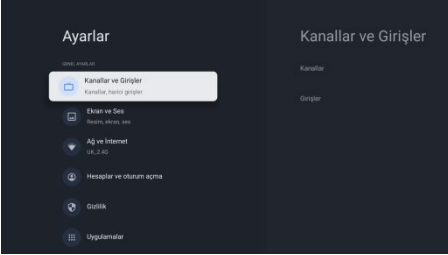
1. Ekranın sağ üst köşesindeki "Ayarlar" ı seçmek için < > düğmesine basın.
2. Ayarlar menüsünde ayarlamak istediğiniz seçeneği seçmek için $\wedge \vee$ düğmesine basın.
3. Girmek için 【OK】 düğmesine basın.



Kanal ve girişler

Farklı kanal kurulum modlarına göre tarama alt menüsünü görüntüleyin.

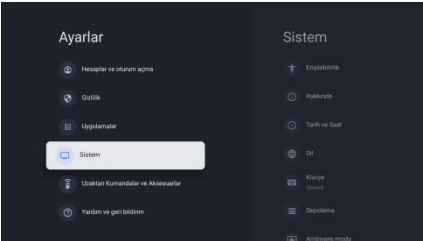
1. "Kanal Kaynağı" ve "Girişler" seçeneğini seçmek için $\wedge \vee$ düğmesine basın.
2. "Kanallar" a girmek için 【OK】 ögesine basın, ardından kanalları taramak için Analog, Anten, Kablo vb. Seçin.
3. "Girişler" seçeneğini seçmek için $\wedge \vee$ düğmesine basın, "Girişler "e girmek için 【OK】 düğmesine basın, ardından $\wedge \vee$ düğmesine basarak HDMI1, HDMI2, HDM3, HDMI4, Kompozit vb. seçin.



Ağ ve İnternet

Tüm ağ ayarlarını yapın ve bağlantı sorunuz varsa bağlantıyı kontrol edin.

1. Ayarlar menüsünde "Ağ ve İnternet" i seçmek için $\wedge \vee$ düğmesine basın.
2. Seçmek için $\wedge \vee$ düğmesine basın: Wi-Fi/Yeni ağ ekle/Tarama her zaman kullanılabilir/Proxy ayarları/IP ayarları.



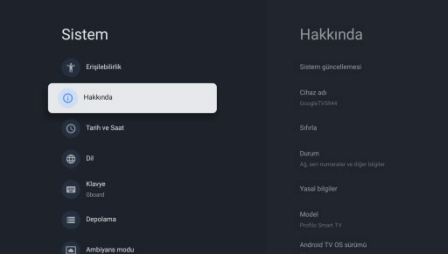
Sistem

1. Hakkında, Tarih ve Saat, Zamanlayıcı, Dil, Girişler, Resim, Ses, Google Asistan, Sıfırla ve diğer seçenekleri seçmek için $\wedge \vee$ düğmesine basın.
2. İlgili alt seçeneğe geçmek için 【OK】 ögesine basın.

Ayarlar

Hakkında

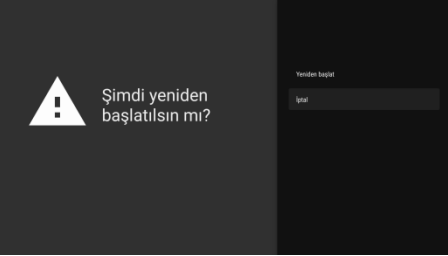
1. Sistem güncellemesi, Cihaz adı, Yeniden Başlatma, Durum ve daha fazlası gibi ek bilgileri kontrol etmek için **^v** düğmesine basın.
2. Önceki menüye dönmek için **←** düğmesine basın.
Menüden çıkmak için **←** düğmesine basın.



* Yukarıdaki resimler sadece bilgi içindir; detaylar için lütfen ürüne bakın.

Fabrika ayarlarına dönme



Fabrika ayarlarına sıfırlama seçilirse, Google Hesabınız, sistem ve uygulama verileriniz ve ayarlarınız ve indirilen uygulamalar da dahil olmak üzere cihazınızın dahili belleğindeki tüm verileri siler.

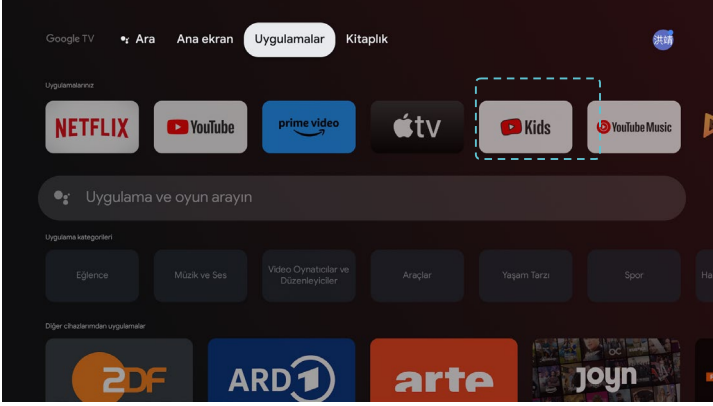


Tv Kaynak Ayarı

4.Tv Kaynak ayarı

Ana Sayfa'da TV kaynağını girmek için:

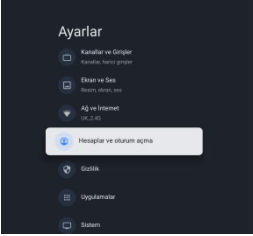
1. Giriş kaynağını seçmek için  düğmesine basın.
2.  düğmesine basın, ardından "Kanallar "ı seçin ve girmek için "Yeni Kanallar Mevcut "u seçin.



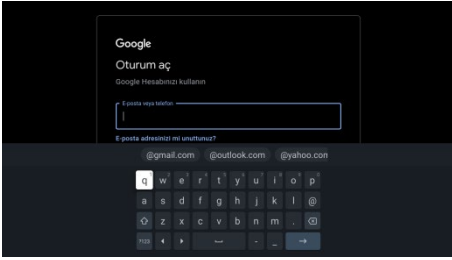
Hesaplar ve oturum açma

5. Hesaplar ve oturum açma

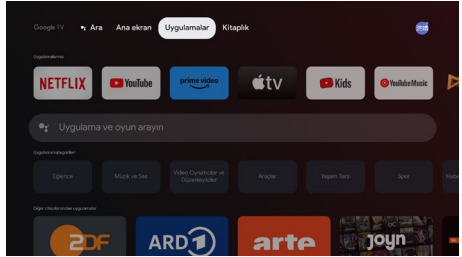
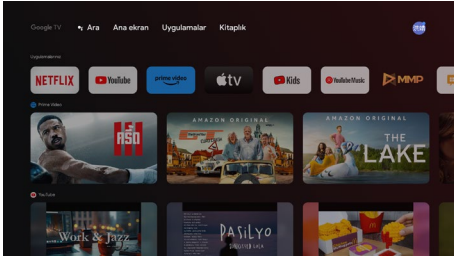
Uygulamalara erişmek ve indirmek için bir Google Hesabı ile oturum açmanız gerekir.



Google Play'i açtığınızda, oturum açmanız veya yeni bir hesap oluşturmanız istenir.



Oturum açtıktan sonra, aşağıdaki sayfaya yönlendirileceksiniz, indirilebilecek uygulamalar listesinde gezinin veya arama düğmesine gidin ve metin girerek veya sesli kumandanızdan Google'a sorarak arama yapın.



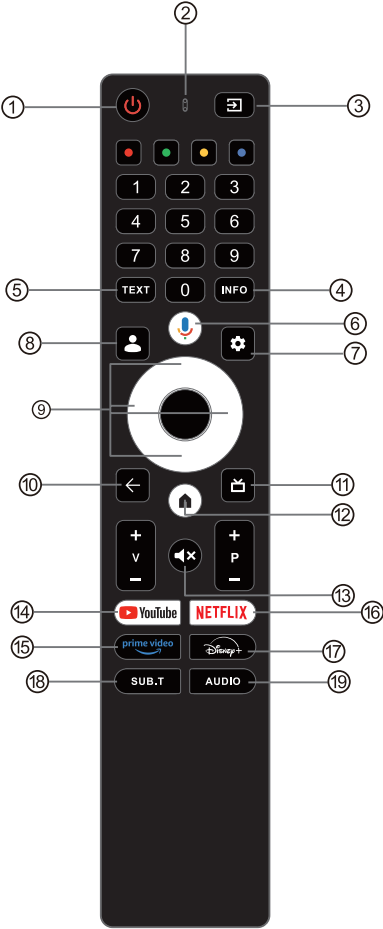
* Yukarıdaki resimler sadece bilgi içindir; detaylar için lütfen ürüne bakın.

Yardım

Güç yok	<ul style="list-style-type: none">TV'nin AC kablosunun takılı olup olmadığını kontrol edin. Hala güç yoksa, lütfen fişi çıkarın ve 60 saniye sonra prize yeniden takın. Gücü tekrar açın.
Sinyal düzgün alınmadı	<ul style="list-style-type: none">Bulduğunuz yere yakın yüksek binalar veya dağlar varsa, TV'nizde gift veya hayalet görüntüler görünebilir. Görüntüyü manuel işlemle ayarlayabilirsiniz: Vernier düzenlemesinin talimatlarına bakın veya harici antenin yönünü ayarlayın.İç mekan anteni kullanıyorsanız, belirli koşullar altında sinyal alımı daha zor olabilir. Uygun sinyal alımı için antenin yönünü ayarlayın. Bu, alımı iyileştirmese, harici bir antene geçmeniz gerekebilir.
Görüntü yok	<ul style="list-style-type: none">Televizyonun arkasındaki antenin düzgün bağlanıp bağlanmadığını kontrol edin.Sorunun hala devam edip etmediğini görmek için diğer kanallara bakın.
Ses var ama görüntü yok	<ul style="list-style-type: none">Ses seviyesini artırmayı deneyin.Televizyonun sesinin kapalı olup olmadığını kontrol edin.
Ses mevcut, ancak görüntü yok veya rengi solmuş	<ul style="list-style-type: none">Kontrastı ve parlaklığı ayarlamayı deneyin.
Statik gürültü video ve ses kalitesini etkiler	<ul style="list-style-type: none">Televizyonun arkasındaki antenin düzgün bağlanıp bağlanmadığını kontrol edin.
Ekranda çizgilerin belirmesi	<ul style="list-style-type: none">Saç kurutma makinesi veya elektrikli süpürge gibi elektrikli aletler TV setinize müdahale ediyor olabilir. Bu cihazları kapatın.
Uzaktan kumanda çalışmıyor	<ul style="list-style-type: none">Uzaktan kumanda ile birlikte gelen plastik torbanın çıkarıldığından emin olun. Uzaktan kumandayı TV'ye daha yakın bir mesafede kullanmayı deneyin. Pillerin doğru yerleştirilip yerleştirilmediğini kontrol edin veya kumandaya yeni piller takın.TV birkaç dakika yanıt almazsa Bekleme moduna geçecektir.
Görüntü yok (PC modu)	<ul style="list-style-type: none">Lütfen kablunun VGA yuvasına doğru bağlanıp bağlanmadığını veya kablunun bazı yerlerde bükülüp bükülmediğini kontrol edin.
Dikey çizgi yanıp sönmeleri (PC Modu)	<ul style="list-style-type: none">Ana menüye girin ve dikey çizgiyi ortadan kaldırmak için dikey yerleşimi ayarlayın.
Yatay yırtılma (PC Modu)	<ul style="list-style-type: none">Herhangi bir yatay çizgiyi gidermek için ekranın yatay yerleşimini ayarlayın.
Ekran çok parlak veya karanlık (PC Modu)	<ul style="list-style-type: none">Ana menüdeki parlaklığı veya kontrastı ayarlayın
PC'den yanıt gelmemesi	<ul style="list-style-type: none">PC'nin ekran çözünürlüğünün TV için uyumlu bir çözünürlüğe ayarlanıp ayarlanmadığını kontrol edin.
Bir cihaz RCA bağlantı noktasına bağlandığında çizgilerin görünmesi	<ul style="list-style-type: none">İyi kalitede bir kablo kullandığınızdan emin olun.
Sorunlar devam ederse	<ul style="list-style-type: none">Güç kablosunu çıkarın ve 30 saniye bekleyin, ardından prize yeniden takın. Sorunlar devam ederse, TV'yi kendiniz tamir etmeye çalışmayın. Lütfen servis merkezi ile iletişime geçin.

TV'nizde uzun süre duraklatılmış bir video, menü ekranı vb. gibi statik bir görüntü bırakmayın, aksi takdirde ekran zarar görür ve resim yanmasına neden olabilir.

Uzaktan Kumanda



- ① TV'yi açık ve bekleme modu arasında değiştirir.
- ② Gösterge ışığı
- ③ Ana menüyü açın, giriş kaynaklarını listelemek için basın.
- ④ INFO: Geçerli saat ve kanal adı gibi mevcut kanal bilgilerini görüntüler.
- ⑤ TELETEXT: Teletexti açıp kapatmak için basın.
- ⑥ Google Asistan:
Sesinizi kullanarak TV'nizi kontrol etmek için Google ile konuşun.
- ⑦ **Ayarlar:** ANA SAYFA'da, bu düğme "Gösterge Tablosu" işlevidir. Canlı TV'de bu düğme "Menü" işlevidir.
- ⑧ Çocuk: Çocuk moduna geçin.
- ⑨ Yön düğmeleri: İmleç YUKARI/SOL/SAĞ/AŞAĞI.
- ⑩ Geri: Menüler arasında geri gitmek için basın.
- ⑪ Live Guide: Canlı TV EPG'sini açın.
- ⑫ ANA SAYFA: Ana ekranı görüntüler.
- ⑬ TV'nizin sesini kapatın veya eski haline getirin.
- ⑭ YouTube:
YouTube'a bağlanır (internet bağlantısı gereklidir).
- ⑮ Prime Video:
Prime Video'ya bağlanır (internet bağlantısı gereklidir).
- ⑯ NETFLIX:
Çevrimiçi TV programlarını ve filmleri görüntülemek için NETFLIX'E bağlanır (internet bağlantısı gereklidir).
- ⑰ Disney+:
Disney+'a bağlanır (internet bağlantısı gereklidir).
- ⑱ SUBT: Altyazı
- ⑲ Audio: Ses Dili listesini görüntüler ve varsa bir ses dili veya ses formatı seçer (yalnızca TV programı bu özelliğe sahip olduğunda geçerlidir).

* Google Asistan belirli dillerde ve ülkelerde kullanılamaz. Hizmetlerin kullanılabilirliği ülkeye ve dile göre değişir.

NO	LICF	I	FIRMA/URUVANI	TEL-1	ADRES
1	SETHAN	ADANA	ESB ELEKTRONIK	(32) 735-4000	MAHESGIMAZ MAH. 73053 SOK. YAGHINRABART ALTI
2	CEYHAN	ADANA	SAYIN ELEKTRONIK	(32) 612-3938	BUYUK BRIBAN MAH.YAHINRABART CAD:NO5/7/D
3	KOZAY	ADANA	ESKIN ELEKTRONIK	(32) 216-6014	ULUSYAPSA MAH.ESKIN SOK. NO:31/B
4	YILDIZ	ADANA	YILDIZ ELEKTRONIK	(32) 216-6014	ULUSYAPSA MAH.ESKIN SOK. NO:31/B
5	GOLBASI	ADAYAMAN	SANIN ELEKTRONIK	(416) 782-1005	ASGAT IMAH 3 SOK.NO:4
6	KAYTAN	ADAYAMAN	MILENVUE ELEKTRONIK	(416) 725-5955	KARISYAKA MAH 5 ULUZIN CAD NO:4/2
7	MERIEZ	AFON	AMN ELEKTRONIK	(272) 215-8001	DUALIPIHAR MAH.BANBIRTI UYUZBAZI AGAHI CAD:NO1/7/B
8	BOZVADIN	AFON	YAHER ELEKTRONIK	(272) 612-6478	JALVA SINAN PASA MAH.DERE SOK.NO:28/1/A
9	MERIEZ	AFON	YILDIZMA ELEKTRONIK	(472) 215-3101	LEVTEYERPAH MAH. 7303 SOK.NO:19
10	YILDIZ	AFON	YILDIZMA ELEKTRONIK	(472) 215-3101	LEVTEYERPAH MAH. 7303 SOK.NO:19
11	DOGUBEZKAT	AFON	GENUL ELEKTRONIK	(472) 511-2352	AMIRDIBANLI MAH.ABUSHIBAL GOZTEPE CAD:NO:35/B
12	PATINOS	AFON	GENUL ELEKTRONIK	(472) 511-2352	AMIRDIBANLI MAH.ABUSHIBAL GOZTEPE CAD:NO:35/B
13	ACSAKAY	AFON	GENC ELEKTRONIK	(472) 511-2352	AMIRDIBANLI MAH.ABUSHIBAL GOZTEPE CAD:NO:35/B
14	MERIEZ	AFON	GENC ELEKTRONIK	(472) 511-2352	AMIRDIBANLI MAH.ABUSHIBAL GOZTEPE CAD:NO:35/B
15	COKAYVA	ANKARA	YASER ELEKTRONIK	(312) 4143-9944	ESATOGUSU MAH.TURKUYATMA SOK.RODOLGAN APT NO:13/B
16	YILDIZ	ANKARA	YASER ELEKTRONIK	(312) 4143-9944	ESATOGUSU MAH.TURKUYATMA SOK.RODOLGAN APT NO:13/B
17	GOLBASI	ANKARA	YASER ELEKTRONIK	(312) 4143-9944	ESATOGUSU MAH.TURKUYATMA SOK.RODOLGAN APT NO:13/B
18	POJALU	ANKARA	YASER ELEKTRONIK	(312) 4143-9944	ESATOGUSU MAH.TURKUYATMA SOK.RODOLGAN APT NO:13/B
19	SINCAN	ANKARA	ZINRE ELEKTRONIK	(312) 226-0564	CUMHURBET MAH.SELCUK CAD:NO:56/C
20	KOCHSAR	ANKARA	YASER ELEKTRONIK	(312) 270-6674	ANDICEN MAH. POLATLI 2 CAD:NO:88/B
21	ALAYVA	ANTALYA	BIYAK ELEKTRONIK	(312) 687-7979	SARIKAYA MAH. ANKARA CAD. NO:17/1
22	ALAYVA	ANTALYA	BIYAK ELEKTRONIK	(312) 687-7979	SARIKAYA MAH. ANKARA CAD. NO:17/1
23	ALAYVA	ANTALYA	BIYAK ELEKTRONIK	(312) 687-7979	SARIKAYA MAH. ANKARA CAD. NO:17/1
24	MIRBAYSA	ANTALYA	BIYAK ELEKTRONIK	(312) 687-7979	SARIKAYA MAH. ANKARA CAD. NO:17/1
25	DEKANE	ANTALYA	BIYAK ELEKTRONIK	(312) 687-7979	SARIKAYA MAH. ANKARA CAD. NO:17/1
26	KAYTAN	ANTALYA	DUALI ELEKTRONIK	(242) 871-3353	GENCVAZI MAH. AMISTIA MANSATI CAD.IMPAN SHANI Z01
27	KORUKUTEL	ANTALYA	YAKUT ELEKTRONIK	(242) 871-3353	GENCVAZI MAH. AMISTIA MANSATI CAD.IMPAN SHANI Z01
28	KAYTAN	ANTALYA	YAKUT ELEKTRONIK	(242) 871-3353	GENCVAZI MAH. AMISTIA MANSATI CAD.IMPAN SHANI Z01
29	KAYTAN	ANTALYA	YAKUT ELEKTRONIK	(242) 871-3353	GENCVAZI MAH. AMISTIA MANSATI CAD.IMPAN SHANI Z01
30	KAYTAN	ANTALYA	YAKUT ELEKTRONIK	(242) 871-3353	GENCVAZI MAH. AMISTIA MANSATI CAD.IMPAN SHANI Z01
31	CIUDR	ARDAHAN	TEKNIK ELEKTRONIK	(466) 212-7668	MUSAZADE MAH.CENGIZ TOPRE CAD.SINAV ZAM.APT NO:4/B
32	ABAHAVI	ARTVIN	ANTIC ELEKTRONIK	(466) 212-7668	MUSAZADE MAH.CENGIZ TOPRE CAD.SINAV ZAM.APT NO:4/B
33	MERIEZ	ARTVIN	ANTIC ELEKTRONIK	(466) 212-7668	MUSAZADE MAH.CENGIZ TOPRE CAD.SINAV ZAM.APT NO:4/B
34	FEELER	ARTVIN	OGREN ELEKTRONIK	(256) 712-5911	FATMA MAH.BATI AYDIN BILV:NO:92/A
35	CIHE	ARTVIN	OGREN ELEKTRONIK	(256) 712-5911	FATMA MAH.BATI AYDIN BILV:NO:92/A
36	YAKUT	ARTVIN	OGREN ELEKTRONIK	(256) 712-5911	FATMA MAH.BATI AYDIN BILV:NO:92/A
37	NOZULU	ATON	KAYA ELEKTRONIK	(256) 518-6721	YENI CAMI MAH.DEGIRIMEN CAD:NO:21/B
38	SOME	ATON	KAYA ELEKTRONIK	(256) 518-6721	YENI CAMI MAH.DEGIRIMEN CAD:NO:21/B
39	MERIEZ	BALIKESIR	YILDIZ ELEKTRONIK	(286) 244-9595	HACIPIYER MAH.ANAYATLAR CAD:NO:62/A
40	ALTEYULU	BALIKESIR	SARFACAR ELEKTRONIK	(286) 244-9595	HACIPIYER MAH.ANAYATLAR CAD:NO:62/A
41	BANDIRMA	BALIKESIR	ULGAN ELEKTRONIK	(286) 244-9595	HACIPIYER MAH.ANAYATLAR CAD:NO:62/A
42	BANDIRMA	BALIKESIR	ULGAN ELEKTRONIK	(286) 244-9595	HACIPIYER MAH.ANAYATLAR CAD:NO:62/A
43	BANDIRMA	BALIKESIR	ULGAN ELEKTRONIK	(286) 244-9595	HACIPIYER MAH.ANAYATLAR CAD:NO:62/A
44	EDENKUT	BALIKESIR	SAYGIN ELEKTRONIK	(286) 374-1084	MARCIYER MAH.KYMBULU CAD:NO:80/NO:5/1
45	SISURULUK	BALIKESIR	AK ELEKTRONIK	(286) 385-3389	BIRHANINER MAH.MILU KUVVETLER CAD:NO:54/F
46	MERIEZ	BARTIN	YIVAZAS ELEKTRONIK	(378) 278-5660	OKULAK MAH. TOKULOMAGI CAD. NO:57
47	MERIEZ	BARTIN	YIVAZAS ELEKTRONIK	(378) 278-5660	OKULAK MAH. TOKULOMAGI CAD. NO:57
48	MERIEZ	BARTIN	YIVAZAS ELEKTRONIK	(378) 278-5660	OKULAK MAH. TOKULOMAGI CAD. NO:57
49	YAVUZ	BATMAN	DEYANIR SEYDA ELEKTRONIK TIE.LTD.STI	(458) 211-2937	CEMIL KEBIRI MAH.KODULUS CAD:NO:22/A
50	YAVUZ	BATMAN	DEYANIR SEYDA ELEKTRONIK TIE.LTD.STI	(458) 211-2937	CEMIL KEBIRI MAH.KODULUS CAD:NO:22/A
51	MERIEZ	BATMAN	SEVIL ELEKTRONIK	(434) 822-5885	ANDOLUK MAH.SITIKAL CAD. KARMANAN 1.APT. APT NO:6/A
52	MERIEZ	BOLU	GUJESER ELEKTRONIK	(374) 212-2102	HESNAT MAH.CEMAL SOK. ADUSIYER APT NO:5/1
53	MERIEZ	BURSA	P. S. ELEKTRONIK YAGIN BAHAM SERVIS TIC. LTD. STI.	(248) 234-0721	KONAK MAH. KAL EKAPU CAD. NO:4/D
54	MERIEZ	BURSA	MEYSAZAR ELEKTRONIK SERVIS	(242) 225-4849	AMIRTEPASA MAH.ERHUTLU SOK. MAHAYILDOGU APT NO:5
55	MERIEZ	BURSA	MEYSAZAR ELEKTRONIK SERVIS	(242) 225-4849	AMIRTEPASA MAH.ERHUTLU SOK. MAHAYILDOGU APT NO:5
56	GENALIK	BURSA	EMEK TELEKTRONIK SERVIS HIZMET TIRI	(224) 531-3987	OHANINER MAH.MIZBAA SOK. NO:5/9
57	INGOGL	BURSA	AYTAYSAZ TEKNIK SERVIS	(358) 793-9985	OHANINER MAH.MIZBAA SOK. NO:5/9
58	MOSTFAAENHAYALPASA	BURSA	COGAN ELEKTRONIK	(224) 612-2179	SIVAYTER MAH.TAHIL MENDANI BARBACAN PASALI NO:2

NO	İLÇE	İ	FİRMA ÜNVANI	TE-1	ADRES
58	KAYMAK	ÇAMKALE	ISKON ELEKTRONİK	(1970) 085-0956	FATMA MAH.ATATÜRK CAD. NO:12/A
60	BİGA	ÇAMKALE	AYVON ELEKTRONİK	(332) 130-3882	SAKARYA MAH. ÇENGİZ TOPLU CAD. AHMETİÇİ PASAULI NO:2
61	ÇAMKALE	ÇAMKALE	YONSEL ELEKTRONİK	(286) 416-9760	İSHTİKAL MAH. MERVÜNLÜ SOK. NO:5
63	ERZURUM	ÇAMKALE	UĞUR ELEKTRONİK	(286) 214-7711	İSHTİKAL MAH. MÜLÜZLÜM RIZA SOK. NO:8/A
64	ERZURUM	ÇAMKALE	UĞUR ELEKTRONİK	(286) 516-8930	GAMBERBER MAH. ÖZTİREY SOK. NO:18
65	ERZURUM	ÇAMKALE	UĞUR ELEKTRONİK	(286) 516-5712	BÖĞÜZ PAZARI MAH. TAŞKIN SOK. NO:4
66	ERZURUM	ÇAMKALE	UĞUR ELEKTRONİK	(286) 516-5712	BÖĞÜZ PAZARI MAH. TAŞKIN SOK. NO:4
67	ERZURUM	ÇAMKALE	UĞUR ELEKTRONİK	(286) 516-5712	BÖĞÜZ PAZARI MAH. TAŞKIN SOK. NO:4
68	OSMANCIK	ÇORUM	ÇORUM ELEKTRONİK	(546) 552-2935	GEMANCIK CAD. FAHİR-2 SOK. NO:6/B
69	ACIYAVAM	ÇORUM	YUNAN ELEKTRONİK	(364) 611-3402	YENİ CAMI MAH. EKİ HİDROVA RIZALI NO:3
70	ÇAMLI	DEZİRLİ	BULDUK ELEKTRONİK	(535) 427-6715	ULU CAMI MAH. MAH. ERSOY SOK. NO:15/B
71	ACIYAVAM	DEZİRLİ	PAŞAZAN ULUSOY MAH.	(535) 499-7897	YENİ MAH. 513 SOK. NO:8/A
72	MERKEZİZENDİ	DEZİRLİ	AYRER ELEKTRONİK	(258) 245-6061	SARAYLAR MAH. AHI SİĞANCI CAD. ÇEM İS. MERKEZİ NO:208/2
73	SAMATYOY	DEZİRLİ	TEKNIK ELEKTRONİK	(532) 827-6272	TIRPAN MAH. KOÇERLER CAD. NO:7/A
74	BAĞLARI	DIYARBAKIR	MEGA ELEKTRONİK	(412) 234-6272	MEVLANA HALI MAH. DİCLE BULVARI NO:6/A
75	ERZANI	DIYARBAKIR	KARDESER ELEKTRONİK	(541) 450-2982	BAGLAR MAH. İSTASYON CAD. NO:55/A
76	SIVAN	DIYARBAKIR	TEKNIK ELEKTRONİK	(432) 211-3232	MERSİT MAH. AYOZGÖZÜ CAD. TRAKYA AP. NO:88/D
78	MERKEZ	ERHNE	MAVİ DUT TEPEZÖK ELEKTRONİK SAN. VE TİC. LTD.ŞTİ	(380) 255-5409	YANGIÇI ŞAHİN MAH. HALI TEPEKSA CAD. NO:11 ŞİFESİ NO:1/A
79	KESAN	ERHNE	UZ EL ELEKTRONİK	(284) 714-0086	YUKARI ZAFERİNE MAH. ÖNDER CAD. NO:20 TEZELERİŞİSİ D:22800
80	MERKEZ	ELAZIG	KLAS ELEKTRONİK	(424) 738-1080	YENİ MAH. ŞEHİT JANDARMA İSTİFEMEN AVTIK. KAYA SOK. NO:7/B
81	KOVALIÇILAR	ERZURUM	DENGE ELEKTRONİK	(424) 611-3449	BAGLAR MAH. PALU CAD. NO:47
82	MERKEZ	ERZURUM	ERBAŞI ELEKTRONİK	(446) 724-3769	AYATUR MAH. DUTLU PASA CAD. NO:97/B
83	ERZURUM	ERZURUM	ERBAŞI ELEKTRONİK	(442) 415-3569	İSHTİKAL MAH. ÇAĞIŞI PAZARI SOK. NO:3
84	ERZURUM	ERZURUM	ERBAŞI ELEKTRONİK	(442) 415-3569	İSHTİKAL MAH. ÇAĞIŞI PAZARI SOK. NO:3
85	HORSAN	ERZURUM	ERBAŞI ELEKTRONİK	(442) 511-3389	YUKARI KAYABAŞI MAH. ÇAMLIHİMET CAD. ESKİ ÇAĞI SOK. NO:10
86	HORSAN	ERZURUM	KARAKAYA ELEKTRONİK	(442) 711-4456	YENİ MAH. ERZURUM CAD. NO:30
87	İSFR	ERZURUM	FEE ELEKTRONİK	(442) 816-2951	YUKARI MAH. ZS. SULTAN CAD. NO:5. KA:1
88	OLTU	ERZURUM	SİSTEM ELEKTRONİK	(442) 816-2951	SENOLBUK CAD. NO:28/B
89	ÇİFTLER	ESKİŞEHİR	SANIK ELEKTRONİK	(221) 5415-2701	AYDINLAR MAH. ÖTE BİRLER ALTI NO:2
90	ERZURUM	ESKİŞEHİR	ERBAŞI ELEKTRONİK	(442) 415-3569	İSHTİKAL MAH. ÇAĞIŞI PAZARI SOK. NO:3
91	İTİZEN	ESKİŞEHİR	GÖĞÜLÜ ELEKTRONİK	(222) 226-5656	HACI ALIBER MAH. HIRK CAD. NO:4
92	SİMHİSAR	ESKİŞEHİR	İHAMAY ELEKTRONİK	(222) 711-3542	DEMİRCİ MAH. ÖRÜK CAD. NO:51/B
93	SİMHİSAR	GAZİANTP	ÇHANI ELEKTRONİK	(342) 324-9955	ÖDEMLİBEREY MAH. İLAMPINSA CAD. NO:1
94	ŞEHİTMAİL	GAZİANTP	AYRILAR ELEKTRONİK	(342) 322-8315	GAZİ MAH. HALI EĞEMENİK CAD. NO:45/A
95	İSABAN	GAZİANTP	İSABAN ELEKTRONİK	(342) 869-0905	ÇAMLIHİMET MAH. BAĞKİŞİ CAD. NO:14
96	ERZURUM	GAZİANTP	TEKELER ELEKTRONİK	(342) 218-3866	ÇAMLIHİMET MAH. SAKI SOK. NO:3
97	ERZURUM	GAZİANTP	ERZURUM ELEKTRONİK	(454) 514-3432	ERZURUM MAH. HİDROVA CAD. NO:6/E
98	BULDUK	GİRESUN	FEZA ELEKTRONİK	(454) 514-3432	HİSARİNE MAH. HİDROVA CAD. NO:84/E
99	MERKEZ	GİRESUN	ÖNUR ELEKTRONİK	(454) 505-0003	HACI SIVAMI MAH. İNÖNÜ CAD. NO:47/B
100	GÖRELE	GİRESUN	SAĞIN ELEKTRONİK	(454) 513-6463	SÖĞÜKSU MAH. BEYER DÜĞER BULVARI KARABERİZ AP. NO:80/B
101	KELETİ	GİRESUN	CEYLA ELEKTRONİK	(456) 317-1874	İNÖNÜ MAH. HACIYAN BULDUK CAD. NO:7
102	YÜKSEKOVA	HAKKARİ	MEVLA ELEKTRONİK	(498) 351-1539	GİNEĞOR MAH. GİNEĞOR CAD. NO:34
103	YÜKSEKOVA	HAKKARİ	ŞERHİT DUTLU ELEKTRONİK	(498) 351-6136	NEZİT ERİN CAD. NO:32
104	ERZURUM	HAKKARİ	ŞERHİT DUTLU ELEKTRONİK	(498) 351-6136	NEZİT ERİN CAD. NO:32
105	DOĞRUL	HATAY	HİRSAYI ELEKTRONİK	(326) 713-2232	NİMLİNE ELER MAH. SÖMKEZ1 SOK. NO:5/D
106	İSKEHİRLİ	HATAY	HİRSAYI ELEKTRONİK LTD.ŞTİ	(326) 713-2232	YENİŞEHİR MAH. MANTHA SOK. NO:20
107	ERZURUM	HATAY	HAZROĞLU ELEKTRONİK	(326) 344-9584	BARBAROS MAH. TAŞYER SÖMKEH BULVARI NO:57/A1
108	REHİVANLI	HATAY	BAHAR ELEKTRONİK LTD.Ş.	(496) 228-5293	ÇAMLIHİMET MAH. AYATUR CAD. BAHANDIŞI SIVAMI ZEMİN KAT. NO:1
109	MERKEZ	İĞİRE TA	ÇAMLIHİMET MAH. AYATUR CAD. BAHANDIŞI SIVAMI ZEMİN KAT. NO:1	(496) 228-5293	34 RUMELI MAH. NİHALI DOLU CAD. ATA AP. NO:6/D
110	ERZURUM	İĞİRE TA	ERZURUM ELEKTRONİK	(286) 444-4927	ÇAĞI MAH. ULUOZ CAD. NO:3/01
111	YAVUZ	İSARTI	SET ELEKTRONİK	(212) 694-4232	MERKEZ MAH. MAH. KEMAL CAD. ÇENGİZ SOK. NO:21
113	BACĞILAR	İSTANBUL	PA-TEL ELEKTRONİK SAN. TİC. LTD.ŞTİ	(212) 434-4343	SANCATEPE MAH. FAHİR CAD. NO:131/A
114	BAKIRIOVA	İSTANBUL	YETİ ELEKTRONİK	(212) 570-0788	ÖZMANIYER MAH. CAMI SOK. NO:58/A
115	BASKAŞEHİR	İSTANBUL	ŞEHİR ELEKTRONİK TİH İHR. VE TİC. LTD.ŞTİ.	(212) 809-6962	BASKAŞEHİR MAH. MEHMET TAHER ERSOY CAD. İMARETA BASKAŞEHİR-ŞTİ-43-1 BLOK. NO:18/D13

NO	İLÇE	İ	FİRMA ÜNVANI	TE-1	ADRES
116	BAYRAMPAŞA	İSTANBUL	FERMA ELEKTRONİK	(212) 545-5767	KARATLITE MAH.FAHRİ CAD. NO:113
117	SİSİL	İSTANBUL	FEREL PROJE ÇÖZÜMLERİ VE ELEKTR. SAN. TİC. LTD. STİ.	(212) 275-9933	FALUK MAH. MEHMETİCİK CAD. BEZVAZİFER B. BLOK NO:35-37
118	BETKOZ	İSTANBUL	EĞE ELEKTRONİK	(216) 613-4597	ÇETLİK CAD. NO:21-K
119	FATİH	İSTANBUL	EMAR TEKNIK ELEKTRONİK	(212) 621-8886	İSRENDERPAŞA MAH. ALI İBRAHİM SOK. NO:7
120	KÜLTÜRKEMECİ	İSTANBUL	TEK. ORGANİZASYON OYUN MAKİNELERİ DÜNYA KURUMU TİCARETİM MALLARI SAN. VE TİC. LTD. STİ.	(212) 424-3939	TEYFEBİR MAH. ŞEHİT FERİD SOK. NO:14/A
121	FENİCİ	İSTANBUL	SUNUCI ELEKTRONİK	(216) 491-3838	BURÇELİVLER MAH. ŞEHİT FERİD CAD. NO:52
122	SİLİNGİ	İSTANBUL	ESTELETRONİK	(212) 272-2600	ALBERK MAH. AĞSINILIK SİLTİNDİ CAD. BİNA1 SOK. NO:11/B
123	KADIKÖY	İSTANBUL	ÇAGLAR ELEKTRONİK	(216) 362-7262	TONGUZLU SOK. GÜMREŞULU CAD. NO:15/A
125	SULTANBEYLİ	İSTANBUL	HİRR ELEKTRONİK	(216) 498-8183	TRİNGÜT MEH. MAH. FATİH BULVARI CAD. NO:219/B
126	ÜSKÜDAR	İSTANBUL	CAN AY ELEKTRONİK BİL. İT. SAN. VE TEHLİZ. TİC. LTD. STİ.	(216) 391-9734	TAZAKLAR MAH. DİR. FAHİR ATILIR CAD. NO:471/A
127	SANCAKBEĞİ	İSTANBUL	YILDIZ ELEKTRONİK SERVIS HİZM.	(216) 624-1055	KEMAL TIRBEREN MAH. ATILIR CAD. FERİD SOK. NO:9/A
128	BEĞÖZ	İZMİR	SONER ELEKTRONİK SAN. VE TİC. LTD. STİ.	(232) 633-1051	MALTEPE MAH. İMREKAYA SOK. NO:1
129	BEŞİKTAŞ	İZMİR	EDUĞOĞLU ELEKTRONİK SAN. VE TİC. LTD. STİ.	(232) 412-3014	BEYDİ MAH. 3001. SOK. NO:7/C
130	ÇEŞME	İZMİR	EĞE ELEKTRONİK	(232) 463-0001	DOĞANAY MAH. SAİM ÇIKIRKÇI CAD. NO:44/A
131	KARADAGLAR	İZMİR	AİP ELEKTRONİK	(232) 317-0291	6952 SOYAK NO:2/18 DEREBAŞI KARISUYA/KAZIM
132	KARŞIYAKA	İZMİR	SİSTEM ELEKTRONİK	(232) 3728-9992	MEHMET RAHİ ERŞOY MAH. 1172 SOK. NO:21/D
133	KEMALPAŞA	İZMİR	BİRDAMİ GÜZGÖZÜ	(232) 833-2933	KASIMPAŞA MAH. ŞEHİT ZELTÖZ KARABURUN CAD. NO:23
134	MENEMEN	İZMİR	İDİZAN ELEKTRONİK	(232) 856-6700	FERTİĞİNLİ MAH. MİHATPAŞA CAD. 3023 SOK. NO:6/7
136	TORBALI	İZMİR	ZİYAR ELEKTRONİK	(232) 754-1275	FENİCERİ MAH. 75. YIL CAD. NO:1/06
137	URFA	İZMİR	KAHRAMANPAŞA	(344) 513-5160	EVREBİZ MAH. 607 SOK. NO:1/A
138	AĞSIN	KAHRAMANPAŞA	BEYLA ELEKTRONİK	(344) 413-1814	GÜNEŞLİ MAH. ŞEHİT ER ÖZNER ERER CAD. NO:91/C
139	ELİSTAN	KAHRAMANPAŞA	ONUR ELEKTRONİK	(344) 413-2740	BURÇELİVLER MAH. 2002 SOK. NO:11/B
140	GAZİANUR	KAHRAMANPAŞA	MARCO ELEKTRONİK	(344) 313-5253	NİBETLİ MAH. İNÖNÜ CAD. NO:66/A/B
141	PAZARCI	KAHRAMANPAŞA	AYŞE KAĞITCI	(370) 412-9993	EĞEYEREN MAH. FAHATÜRK BULVARI KENTLİ İBANI NO:12-113
143	MERİTZ	KARABÜK	KARABÜK	(338) 212-6261	KAZIM KARABERBER MAH. ŞEHİT NİHAZ AKMAN CAD. NO:1/B
145	MERİTZ	KARABÜK	KITÇOĞLU ÇAĞRI ELEKTRONİK	(474) 212-2550	YUSUF PAŞA MAH. KAZIM KARABERBER İŞYANI KAT. 1. NO:122
146	CIĞIR	KASTAMONU	DEMİRTAŞ ELEKTRONİK	(353) 512-9611	FATİHBERİT CAD. NO:29
147	DEZİMLİ	KASTAMONU	ÇINAR ELEKTRONİK	(386) 338-2200	KORUNBERTI MAH. NO:59/44 CAD. NO:13/A
148	TAŞKÖY	KASTAMONU	YAKAR ELEKTRONİK	(386) 412-0086	YAKAR MAH. 1172 SOK. NO:1/07
149	TASKÖY	KASTAMONU	YAKAR ELEKTRONİK	(386) 412-0086	TARAKHANTE MAH. VİZİPAŞA ÇENGEL TOPLU SOK. NO:1/B
150	TOVSAN	KASTAMONU	YAKAR ELEKTRONİK	(386) 313-6158	PINARBAŞI MAH. KUNDURDİKAÇIAR ÇARŞISI NO:29/A
151	DEVECIHAN	KAYSERİ	COŞKUN ELEKTRONİK	(352) 621-7089	FENİCERİ YILDIRI MAH. HADİBEY CAD. NO:146
152	KOCASİMAN	KAYSERİ	MARMAK ELEKTRONİK	(352) 723-6595	MAMARŞAN MAH. TUNA CAD. SİSİRLİ SOK. NO:71/A
153	MERİTZ	KIRSEHİR	KANONUSE ELEKTRONİK	(318) 224-4142	GÜZELTEPE MAH. ÇELİKATIK CAD. NO:21/B
154	YILİBERGAZ	KIRSEHİR	AAAY TEHLİZ	(288) 413-2231	İSTİPAK MAH. BULUNU CAD. NO:272/9 DUKA
155	YILİBERGAZ	KIRSEHİR	GÜVENC ELEKTRONİK	(386) 213-7564	TERMEK CAD. YAKANI İŞ HANI NO: 15
157	MERİTZ	KILIS	KONAK ELEKTRONİK	(348) 814-1276	İZETTİN İYİ GÜN PAŞA MAH. FAKİRKA SOK. NO:1
158	GAZİCIK	KOCael	AK ELEKTRONİK	(262) 643-1736	SULTAN ÖRMAN MAH. 1190 SOK. NO:27/A
159	GAZİCIK	KOCael	BILIM ELEKTRONİK	(262) 412-6404	MERİTZ MAH. ÇUMRUHİT CAD. NO:55/B
160	GAZİCIK	KOCael	KOCael ELEKTRONİK	(262) 226-4562	KODİKOZ MAH. 323. GİNEKES CAD. NO:150/B
161	GAZİCIK	KOCael	KÖNİZEL ELEKTRONİK	(262) 827-7661	BARRONS MAH. ÖNG. EŞME BİTİSİ CAD. NO:145/1700
162	KÖNİZEL	KOCael	KÖNİZEL ELEKTRONİK	(332) 512-9845	HAÇI RAHİ MAH. BAYIR SOK. NO:1/C
164	BEŞEŞİR	KONYA	YAZAN ELEKTRONİK	(332) 312-9183	HAÇI RAHİ MAH. BAYIR SOK. NO:1/C
165	ÇİHANBEYLİ	KONYA	ÇAĞDAŞ ELEKTRONİK	(332) 872-3342	ATÇEREN MAH. TV ÇELER SOK. NO:13
166	İLİNÇ	KONYA	PAK ELEKTRONİK	(332) 882-8158	CAMALIK MAH. NEZAYETİNER CAD. MODERN ÇARŞI NO:14/3
167	KAZANCI	KONYA	HOZ TEHLİZ ELEKTRONİK ENERJİ SANAYİ VE TİC. LTD. STİ.	(332) 356-4279	KARABAHAR MAH. İTİFAK SOK. NO:11/A
168	KAZANCI	KONYA	ÖZEL ELEKTRONİK	(332) 351-4445	İSTANBUL CAD. SERFERİŞİN SOK. NO:51/B
170	BEGÜL	KONYA	PAŞAĞALI MAH. ELEKTRONİK	(332) 712-2070	BOYACI ALI MAH. ÇAMLIUSTAFA CAD. NO:37/A
171	SEVDİBEİR	KONYA	TOPRAK ELEKTRONİK	(332) 582-3377	HACİBEYRALI MAH. ZOR SOK. NO:11
172	MERİTZ	KUTAYYA	ARBAĞDAR ELEKTRİK ELEKTRONİK LTD. STİ.	(274) 224-3357	MEDİAN MAH. MİHATPAŞA CAD. NO:54/D

NO	İLCE	İ	FİRMA ÜNVANI	TEŞİS	ADRES
173	MERKEZ	KITIRAVIA	ZİRE ELEKTRONİK	(274) 216-7648	METOD MANMİTTİPAŞA CAD.EREN APART. ALI BAĞLIK NO:128
174	SIVAS	COZUM ELEKTRONİK BİLGİSAR	COZUM ELEKTRONİK BİLGİSAR	(274) 513-8445	4 FULU MAH. AZERBAJCAN CAD. NO:27/A
175	DOĞANŞEHİR	MAALATVA	DOĞANŞEHİR ELEKTRONİK	(541) 537-4843	YENİ MAH. İNÖNÜ CAD. NO:93
176	ARHAR	BERKAY ULUİM	BERKAY ULUİM	(238) 614-4797	ROĞBET MAH. 16. SOK. NO:5
177	DOĞANŞEHİR	MANİSA	DOĞANŞEHİR ELEKTRONİK	(541) 537-4843	YENİ MAH. İNÖNÜ CAD. NO:93
178	KULUNDA	MANİSA	MANİSA	(238) 614-4797	ROĞBET MAH. 16. SOK. NO:5
179	ŞEHZADELER	MANİSA	İTİHA.SERVIS.HİZMETLER ELEKTRONİK TİC.LTD.ŞTİ.	(238) 614-4797	ROĞBET MAH. 16. SOK. NO:5
180	SALHIHLI	MANİSA	İTİHA.SERVIS.HİZMETLER ELEKTRONİK TİC.LTD.ŞTİ.	(238) 614-4797	ROĞBET MAH. 16. SOK. NO:5
181	SOMLA	MANİSA	İDİL ELEKTRONİK	(236) 714-6219	ZAFER MAH. BELEDİYE CAD. NO:14/B
182	YENİŞEHİR	MARON	BİDİL ELEKTRONİK	(236) 613-5745	KIRTIULUS MAH.YEŞİL TÜVA SOK. NO:20
183	YENİŞEHİR	MARON	BİDİL ELEKTRONİK	(236) 613-5745	KIRTIULUS MAH.YEŞİL TÜVA SOK. NO:20
184	YENİŞEHİR	MARON	BİDİL ELEKTRONİK	(236) 613-5745	KIRTIULUS MAH.YEŞİL TÜVA SOK. NO:20
185	NİLSAĞIRI	MARON	HARMAN ELEKTRONİK	(541) 505-4911	SELAHODİN EVLİLİ MAH. MİDRAI YOLU CAD. NO:4
186	ANAYURU	MERİN	KORKMAZ ELEKTRONİK	(324) 514-9193	SARAY MAH. ARDENİZ CAD. NO:55
187	BEDEMLİ	MERİN	ERDÜLU.AÇE.ELEKTRONİK	(324) 515-1910	ARDENİZ MAH. KAZIM KARABERBER CAD. 1010 SOK. NO:5/F
188	YENİŞEHİR	MERİN	ERDÜLU ELEKTRONİK	(324) 525-8888	GAZİ MAH. 1316 SOK. NO:10/A
189	KURT	MERİN	DİDAL ELEKTRONİK	(324) 774-6964	DOĞANCI MAH. HÜKMET CAD. NO:23/B
190	YENİŞEHİR	MERİN	TERNİKUS ELEKTRONİK	(324) 627-2929	AMİT MAH. HİMET ADE. ERSOY CAD. BEHİ APART. ALTI NO:25/E
191	TARSLI	MERİN	TERNİKUS ELEKTRONİK	(324) 627-2929	AMİT MAH. HİMET ADE. ERSOY CAD. BEHİ APART. ALTI NO:25/E
192	ORHUNLU	MİĞLA	SEVİN ELEKTRONİK	(252) 614-1913	İNÖNÜ BULVARI YILMAZLAR APART. NO:44/B
193	FETHİYE	MİĞLA	AYDIN ELEKTRONİK	(252) 614-1913	İNÖNÜ BULVARI YILMAZLAR APART. NO:11/8
194	MARBARIS	MİĞLA	UZAY ELEKTRONİK	(252) 413-3514	TİP MAH. YENİ YOL CAD. NO:63/27/0
195	MİLAS	MİĞLA	COŞKUN ELEKTRONİK	(252) 512-4517	ÇİMURHET MAH. GÜNEŞ SOKAK NO:9
196	MERKEZ	MİĞLA	ACAR ELEKTRONİK	(252) 242-2897	ORHANİYE MAH. PAZAR SOK. HÜSEYİN ÖZTÜRK APART. NO:14/C
197	ORHUNLU	MİĞLA	ACAR ELEKTRONİK	(252) 242-2897	ORHANİYE MAH. PAZAR SOK. HÜSEYİN ÖZTÜRK APART. NO:14/C
198	KARAGÖZ	MİĞLA	ACAR ELEKTRONİK	(252) 242-2897	ORHANİYE MAH. PAZAR SOK. HÜSEYİN ÖZTÜRK APART. NO:14/C
199	KARAGÖZ	MİĞLA	ACAR ELEKTRONİK	(252) 242-2897	ORHANİYE MAH. PAZAR SOK. HÜSEYİN ÖZTÜRK APART. NO:14/C
200	MERKEZ	MİS	HASIMOĞULLARI EDCİ ELEKTRONİK	(436) 511-3029	SALTUKGÖZ MAH. POSTANE CAD. NO:13
201	MERKEZ	MİS	HASIMOĞULLARI EDCİ ELEKTRONİK	(436) 212-2880	BELEDİYE CAD. NO:20/2
202	MERKEZ	MİS	HASIMOĞULLARI EDCİ ELEKTRONİK	(436) 212-2880	BELEDİYE CAD. NO:20/2
203	MERKEZ	NİĞDE	İE SİRK ELEKTRONİK BİLGİSAR HABERLEŞME MAH. NİĞDE NİĞDE SİRK HİZMETLERİ TAMAM İTİHAR LTD.ŞTİ.	(384) 212-7722	CAMİL CEDİT MAH. BELEDİYE CAD. NO:57
204	FATSA	ORDU	İE SİRK ELEKTRONİK BİLGİSAR HABERLEŞME MAH. NİĞDE NİĞDE SİRK HİZMETLERİ TAMAM İTİHAR LTD.ŞTİ.	(384) 212-7722	CAMİL CEDİT MAH. BELEDİYE CAD. NO:57
205	ATLIMÖRÜ	ORDU	UDUT BİLSİM VE TEKNİK HİZMETLER	(452) 423-6793	MEY MAH. ANADOLU SOK. NO:18/A
206	ATLIMÖRÜ	ORDU	UDUT BİLSİM VE TEKNİK HİZMETLER	(452) 423-6793	MEY MAH. ANADOLU SOK. NO:18/A
207	ULUĞAZI	ORDU	UDUT BİLSİM VE TEKNİK HİZMETLER	(452) 423-6793	MEY MAH. ANADOLU SOK. NO:18/A
208	KARHİL	OSMANİYE	UZANÇAK ELEKTRONİK	(328) 212-4601	ANDRİN CAD. TORUNOĞLU APART. NO:9/A
209	MERKEZ	OSMANİYE	DUŞUN ELEKTRONİK	(328) 813-1340	ÇİMURHET MAH. KAZIM KARABERBER CAD. M. SİTİSİ NO:37/3 C BLOK
210	FINDIKLI	RIZE	ÖZ ELEKTRONİK	(464) 511-2801	SARIP SARANCI CAD. NO:50
211	PAZARCIK	RIZE	ÖZ ELEKTRONİK	(464) 511-2801	SARIP SARANCI CAD. NO:50
212	MERKEZ	RIZE	ÖZ ELEKTRONİK	(464) 511-2801	SARIP SARANCI CAD. NO:50
213	HEVONK	SAKARNA	EEKTRO HENDİK	(464) 612-2169	KARADENİZ CAD. NO:59
214	HEVONK	SAKARNA	EEKTRO HENDİK	(464) 612-2169	KARADENİZ CAD. NO:59
215	DOĞANÖZARI	SAKARNA	SERKAYA YERKES ZELEKTRONİK	(284) 212-2034	EREM ÖRHOY MAH. HANMİLLİ SOK. SAHİL CAMİ KARSISI NO:6/A
216	GARSAZBA	SAMSUN	AYYILI ELEKTRONİK	(362) 800-8102	DİŞİNEBENİSİ CAD. NO:21/A
217	MERKEZ	SAMSUN	MİMO SİSTEM ELEKTRONİK SERVİS VE TİC.LTD.ŞTİ.	(362) 431-0866	ULUGAZI MAH. 300. YIL BULVARI NO:136
218	VERİTORLU	SAMSUN	MİMO SİSTEM ELEKTRONİK SERVİS VE TİC.LTD.ŞTİ.	(362) 431-0866	ULUGAZI MAH. 300. YIL BULVARI NO:136
219	MERKEZ	SİRT	EMİN ELEKTRONİK	(484) 223-7313	YENİ MAH. HAMI ERİNO CAD. SADET APART. NO:25/D
220	AVANCIK	SİNOP	ÖZLEM ELEKTRONİK	(383) 613-1771	YALI MAH. HACI AHMET ERİNO CAD. NO:2/B
221	BOYABAT	SİNOP	TOPALOĞLU ELEKTRONİK	(383) 515-2164	CAMİ KEBİR MAH. SAKAĞOĞLU SOK. NO:31/A
222	GEZEL	SİNOP	ESTERNA ELEKTRONİK	(383) 718-2125	GARİP MAH. GENÇERİ ÖSMAN DİMANOĞLU CAD. NO:7/C
223	GEZEL	SİNOP	ESTERNA ELEKTRONİK	(383) 718-2125	GARİP MAH. GENÇERİ ÖSMAN DİMANOĞLU CAD. NO:7/C
224	MERKEZ	SİVAS	SİN ELEKTRONİK	(346) 223-6652	FİHAHİ DOĞAN MAH. SARTPAŞA CAD. NO:31/A
225	MERKEZ	SİVAS	SİN ELEKTRONİK	(346) 223-6652	FİHAHİ DOĞAN MAH. SARTPAŞA CAD. NO:31/A
226	SARIKAYA	SİVAS	ENVA ELEKTRONİK	(414) 512-6533	YENİ MAH. ULUCAMİ CAD. NO: 47/A
227	SİRKERİ	SANLIURFA	ENVA TAHLİTATİK SERVİS	(414) 512-1800	YENİŞEHİR MAH. PROF. DR. KAMİL TÜBAK BULVARI NO:44/B
228	SİBİRC	SANLIURFA	YAVUZ ELEKTRONİK	(414) 614-7845	11 NİSAN CAD. BİLC SİNEMA ALTI NO:107

NO	İLÇE	İL	FİRMA ÜNVANI	TELE 1	ADRES
229	EYÜBİYE	SANLIURFA	KARADAĞ TEKNİK	(542) 462-383	SÜLEYMAN SAH MAH. SÜLEYMAN SAH CAD. NO:60/A
230	HALİYE	SANLIURFA	KILIC TEKNİK	(494) 315-6543	YERSEL KARAN MAH. 340. SOK. HANUNİSA AP. NO:17/1
231	CIĞIRCI	SIRNAK	BOYAN ELEKTRONİK	(486) 616-7221	ALBERT MAH BELEDİYE CAD ÇİREK MUZESİ BRİTİŞİNÖZ/3/B
232	SİĞİRCI	SIRNAK	ERTEN ELEKTRONİK	(486) 518-6789	ÇİDİ MAH. İNİRCİ CAD. NO:32
233	ÇİĞIRCI	SIRNAK	MAZDA ELEKTRONİK	(539) 288-7895	BEŞE ÇOKMAK IYŞAN MAH. 3272. SOK. NO:11-13A
234	ÇİĞIRCI	TEKİRDAĞ	TEKİRDAĞ ELEKTRONİK	(852) 444-4444	BEŞE ÇOKMAK IYŞAN MAH. 3272. SOK. NO:11-13A
235	SÜLEYMANPAŞA	TEKİRDAĞ	İZMİR ELEKTRONİK SOSYAL HİZMETLER PAZARI MAH. SOK. VE TİC. LTD.ŞTİ.	(282) 266-3000	ERTUĞRUL MAH. DEMİR SOK. NO:35/A
236	ERBAVA	TOKAT	FERİN TEKNİK	(356) 715-4488	ERTUĞRUL MAH. DEMİR SOK. NO:35/A
237	NİRSAR	TOKAT	PAZ TEKNİK OLİ	(543) 514-5249	BİĞLİDAR MAH. DANIŞMANI GAZİ BULVARI NO:27/B
238	NİRSAR	TOKAT	PAZ TEKNİK OLİ	(543) 514-5249	BİĞLİDAR MAH. DANIŞMANI GAZİ BULVARI NO:27/B
239	ZİLE	TOKAT	VAZUZ ELEKTRONİK	(356) 214-1115	YESİLUMAK MAH. DEĞER NİSTAN BULVARI ELİE KİŞİŞ APT. NO:3/3
240	ARĞACABAT	TORGAŞ	COBANOGULU ELEKTRONİK	(462) 228-6527	MULLI EĞİTİMCI CAD. NO:19
241	ARĞACABAT	TORGAŞ	SİBİN ELEKTRONİK	(462) 228-6527	YERNEZ MAH.1. NO:11 BURULUŞ SOK. NO:11/B
242	ARĞACABAT	TORGAŞ	ÇİĞİR ELEKTRONİK	(462) 228-3355	YERNEZ MAH.1. NO:11 BURULUŞ SOK. NO:11/B
243	ARĞACABAT	TORGAŞ	TEKİRDAĞ ELEKTRONİK	(462) 323-8823	CARŞI MAH. ŞAHİNHOVA SOK. NO:5/B
244	MERKEZ	USAK	YAMAŞI ELEKTRONİK	(276) 2272-4717	FENZİ CAMAK MAH.1. BAY SOK. NO:7/A
245	BAĞKALE	VAN	ÖZER ELEKTRONİK SOĞUTMA	(432) 651-3411	ŞEHİT KEMAL AVDINI CAD. İDOÇDAĞI SOK. NO:7/A
246	FIRIS	VAN	YAKMI ELEKTRONİK	(432) 354-2986	İNÖNÜ CAD. NO:18
247	İPEKÇİLU	YAROLVA	MEYMA ELEKTRONİK	(432) 212-0598	VALİ İMTHAN BEY MAH. KİŞİŞA YOLU SOK. VAN GITY BEYDANS. NO:27/E
248	MERKEZ	YAROLVA	UZUN ELEKTRONİK	(432) 651-3411	ŞEHİT KEMAL AVDINI CAD. İDOÇDAĞI SOK. NO:7/A
249	ARĞACABAT	YAROLVA	GEZİN ELEKTRONİK	(352) 514-4840	ÇARŞI MAH. İSMAİL CAD. NO:29/E
250	ARĞACABAT	YAROLVA	GEZİN ELEKTRONİK	(352) 514-4840	ÇARŞI MAH. İSMAİL CAD. NO:29/E
251	ÇOKÇI MAH	ZONGULDUK	ERGİDİR BİLİŞİM ELEKTRONİK HİZMETLERİ	(372) 412-0005	ERGİDİR BİLİŞİM ELEKTRONİK HİZMETLERİ
252	DEVERK	ZONGULDUK	İNTEL ELEKTRONİK	(372) 556-8005	ESKİ MAH. YAPPAK. SOK. NO:3/A
253	BERGİLİ	ZONGULDUK	ÖZDİBARKİTİV	(372) 516-7084	ÇETİN ARMAZY BULVARI NO:7/B
254	MERKEZ	ZONGULDUK	AYGÜN ELEKTRONİK	(372) 251-3117	MERSİTTİYER MAH. KADIRGA CAD. ÇARŞI APT. NO: 37/B
255	MERKEZ	ZONGULDUK	EMER ELEKTRONİK	(372) 251-6731	TERAKKİ MAH. ÇUMRUHİTİT CAD. PAZILA 15. MİRKEZ/İZMİN KAT: NO:3

GARANTİ ŞARTLARI

"28.11.2013 tarih ve 6502 sayılı Tüketicinin Korunması hakkında Kanuna ve bu Kanunda atıfta bulunulan Yönetmeliklere uygun olarak hazırlanmıştır."

- 1- Garanti süresi, malın Tüketicie teslim tarihinden itibaren başlar ve 2 YIL dır.
- 2- Bu malın bütün parçaları dahil olmak üzere tamamı garanti kapsamındadır.
- 3- Malın garanti süresi içerisinde arızalanması durumunda onarımda geçen süre garanti süresine eklenir. Malın onarım süresi en fazla 20 iş günüdür. Bu süre, garanti süresi içerisinde mala ilişkin arızanın yetkili servis istasyonuna veya satıcıya bildirim tarihinde, garanti süresi dışında ise malın yetkili servis istasyonuna teslim tarihinden itibaren başlar. Malın arızasının 10 iş günü içerisinde giderilememesi halinde, üretici veya ithalatçı; malın tamiri tamamlanıncaya kadar, benzer özelliklere sahip başka bir malı tüketicinin kullanımına tahsis etmek zorundadır.
- 4- Garanti uygulaması sırasında değiştirilen malın garanti süresi, satın alınan malın kalan garanti süresi ile sınırlıdır.
- 5- Ücretsiz onarım ve değiştirme yükümlülükleri aşağıdaki durumlarda ortadan kalkar:
 - a. Malın Tanıtım ve Kullanım kılavuzunda veya ekinde belirtilen yöntemlere veya koşullara aykırı bir şekilde kullanılmasından dolayı arızalanması durumunda,
 - b. Malın yetkili olmayan kimseler ve/veya onarım atölyeleri tarafından daha önceden onarımının yapıldığı veya açıldığının belirlenmesi durumunda,
 - c. Malın Promarket Yetkili Servislerinin bilgisi dışında uygun olmayan gerilimde veya hatalı elektrik tesisatı ile kullanılması durumunda,
 - d. Malın seri numarası tahrip edilmişse veya sökülmüşse,
 - e. Arıza veya hasar, Promarket Dış Tic. A.Ş.'nin sorumluluğu dahilinde olmayan nakliyesi sırasında oluşmuşsa,
 - f. Malın dış yüzeylerinin Tüketici sorumluluğu içerisinde hasar görmesi durumunda,
 - g. Firmamız ve Yetkili Servislerimiz dışında bir yerden satın alınmış ve ürün ile birlikte kullanılabilen aksesuar veya diğer cihazların yol açtığı arızalar durumunda,
 - h. Yangın, yıldırım, sel, deprem vs. gibi doğal afetlerden oluşan arızalar ve hasarlar durumunda,
 - i. Malın, elektronik aksamının Tüketici sorumluluğunda sıvı teması nedeniyle hasar görmesi durumunda.

6- Malın ayıplı olduğunun anlaşılması durumunda tüketici, 6502 sayılı Tüketicinin Korunması Hakkında Kanununun 11. Maddesinde yer alan:

- Satılanı geri vermeye hazır olduğunu bildirerek sözleşmeden dönme,
- Satılanı alıkoyup ayıp oranında satış bedelinden indirim isteme,
- Aşırı bir masraf gerektirmediği takdirde, bütün masrafları satıcıya ait olmak üzere satılanın ücretsiz onarılmasını isteme,
- İmkan varsa, satılanın ayıpsız bir misli ile değiştirilmesini isteme,

Seçimlilik haklarından birini kullanabilir. Satıcı tüketicinin tercih ettiği gibi bu talebi yerine getirmekle yükümlüdür.

7- Tüketicinin, 6502 sayılı Tüketici Kanununun 11 inci maddesinde yer alan seçimlik haklarından ücretsiz onarım hakkını seçmesi durumunda satıcı; işçilik masraf, değiştirilen parça bedeli ya da başka herhangi bir ad altında hiçbir ücret talep etmeksizin malın onarımını yapmak veya yaptırmakla yükümlüdür. Tüketici, ücretsiz onarım hakkını üretici veya ithalatçıya karşı da kullanabilir. Satıcı, üretici ve ithalatçı, tüketicinin bu hakkını kullanmasından müteselsilen sorumludur.

8- Tüketicinin, ücretsiz onarım hakkını kullanması halinde malın;

- Garanti süresi içinde tekrar arızalanması,
- Onarım için gereken azami sürenin aşılması,
- Onarımının mümkün olmadığı, yetkili servis istasyonu, satıcı, üretici veya ithalatçı tarafından bir raporla belirlenmesi durumlarında; tüketici malın bedel iadesini, ayıp oranında bedel indirimini veya imkan varsa malın ayıpsız misli ile değiştirilmesini satıcıdan talep edebilir. Satıcı, tüketicinin talebini reddedemez. Bu talebin yerine getirilmemesi durumunda satıcı, üretici ve ithalatçı müteselsilen sorumludur.

9- Tüketicinin malı tanıtma ve kullanma kılavuzunda yer alan hususlara aykırı olarak kullanmasından kaynaklanan arızalar garanti kapsamı dışındadır. Arızalarda kullanım hatasının bulunup bulunmadığının, yetkili servis istasyonları, yetkili servis istasyonunun mevcut olmaması halinde sırasıyla; malın satıcısı, ithalatçısı veya üreticisinden birisi tarafından mala ilişkin azami onarım süresi içerisinde düzenlenen raporla belirlenmesi ve bu raporun bir nüshasının tüketiciye verilmesi zorunludur. Tüketiciler, bu maddede belirtilen rapora ilişkin olarak bilirkişi tarafından tespit yapılması talebiyle uyuşmazlığın parasal değerini dikkate alarak tüketici hakem heyetine veya tüketici mahkemesine başvurabilir.

10- Tüketici, garantiden doğan haklarının ile ilgili olarak çıkabilecek uyuşmazlıklarda yerleşim yerinin bulunduğu veya tüketici işleminin yapıldığı yerdeki Tüketici Hakem Heyetine veya Tüketici Mahkemesine başvurabilir.

11- Satıcı tarafından bu garanti belgesinin verilmemesi durumunda tüketici, Ticaret Bakanlığı Tüketicinin Korunması ve Piyasa Gözetimi Müdürlüğüne başvurabilir"

PROFİLO

Profilo Çađrı Merkezi

0216 256 57 87

EEE Yönetmeliđine Uygundur

Kullanım Ömrü 10 Yıldır

İthalatçı Firma : Promarket Dış Ticaret A.Ş.
Fatih Sultan Mehmet Mahallesi Aheste Sokak
No:7 K:9 D: 26 Ümraniye / İstanbul Posta Kod : 34771
Tel: 0216 612 93 65
Fax: 0216 612 93 79

