

SIEMENS



extraKlasse

# Verkaufshandbuch extraKlasse 2025

Siemens Hausgeräte

# Mehr Extras, mehr Klasse – die Siemens extraKlasse

Mit der Siemens extraKlasse ziehen neue aufregende Möglichkeiten in deinen Haushalt ein. Und es überzeugen nicht nur die vielen innovativen und intelligenten Technologien, die dich bei der täglichen Arbeit im Haushalt unterstützen – zusätzliche Extras bieten dir zudem ein Plus an Komfort und Funktionen. Profitiere von einem hohen Leistungsumfang, besonderer Ausstattung und praktischen Zusatzfunktionen.



## Extra-Beratung

Keine deiner Fragen bleibt offen:  
Verlasse dich auf eine kompetente  
Beratung vom Fachmann.



## Extra-Service

So einfach kann es sein: Dein Fachhändler bietet dir ein Rundum-Sorglos-Paket mit beispielsweise Lieferung und Anschluss deines neuen Siemens Hausgeräts und bei Wunsch auch die Entsorgung des Altgeräts.



## Extra-Ausstattung

Für das Außergewöhnliche im Leben:  
Die extraKlasse-Hausgeräte von Siemens begeistern dich mit besonderen Ausstattungsmerkmalen und innovativen Zusatzfunktionen.



## Extra-Leistung

Für ein Plus an Sicherheit: Bei allen extraKlasse-Hausgeräten profitierst du von 2 Jahren Herstellergarantie.



## Home Connect

Die faszinierende Welt der vernetzten Hausgeräte erleichtert dir das Leben. Steuere deine Hausgeräte von unterwegs. Einfach über die Home Connect App.

## Design

Siemens steht für ein reduziertes und mehrfach ausgezeichnetes Design, klare Linienführung und zeitlose Ästhetik.

## Speed

Die zeitsparenden Schnellprogramme der Siemens Hausgeräte ermöglicht dir vor allem eins: Mehr Zeit für die schönen Dinge des Lebens.

# Inhalt

6 topTeam®-Geräte auf einen Blick

8 Made in Germany

## Waschen und Trocknen

10 Produkthighlights Waschen

12 Waschen im Überblick

13 Waschmaschinen

20 Produkthighlights Waschtrocknen

22 Wash & Dry Waschtrockner

24 Produkthighlights Trocknen

26 Trockner im Überblick

27 Trockner

31 Zubehör

## Spülen

32 Produkthighlights Spülen

36 Geschirrspüler im Überblick

37 60 cm vollintegrierte Geschirrspüler

40 60 cm teilintegrierte Geschirrspüler

42 60 cm Unterbau-Geschirrspüler

44 45 cm vollintegrierte Geschirrspüler

44 45 cm teilintegrierte Geschirrspüler

46 Sonderzubehör

## Kühlen und Gefrieren

48 Produkthighlights Kühlen

50 Kältegeräte im Überblick

52 Sets freistehende Kühl-Gefrier-Kombinationen

56 Kühl-Gefrier-Kombinationen, freistehend

59 Gefrierschränke, freistehend

61 Gefrierschränke, Einbau

62 Kühl-Gefrier-Kombinationen, Einbau

63 Sonderzubehör

64 Kühlschränke, Einbau

67 Side by Side Kühl-Gefrier-Kombinationen

## Kochen und Backen

70 Produkthighlights Backen

71 Kochen und Backen im Überblick

73 Einbau-Backöfen

82 Produkthighlights Kochen

83 Induktions-Kochfelder, autark

86 Herd-Sets

110 Sonderzubehör

## Lüftungssysteme

107 induktionAir Plus

109 Zubehör

113 Smart Kitchen Dock

## Consumer Products

114 Produkthighlights Kaffeefullautomaten

116 Kaffeefullautomaten

122 Staubsauger

124 Notizen

125 Verkaufs- und Lieferbedingungen

126 Service



10

Waschen und Trocknen



32

Spülen



48

Kühlen und Gefrieren



107

Lüftungssysteme



70

Kochen und Backen



114

Consumer Products

# topTeam® – Top-Performance



Aus Innovation, Geschwindigkeit und Design werden erstklassige Leistungen für den Haushalt. Bei der topTeam®-Gerätserie von Siemens ist der Name Programm: Neueste Technologien, intelligente Funktionen und klare Designlinien machen den Alltag spürbar angenehmer und die unverkennbare Siemens Markenqualität jeden Tag aufs Neue erlebbar. Alle topTeam®-Geräte der extraKlasse sind entsprechend gekennzeichnet.

## Alle topTeam®-Geräte auf einen Blick:

WG56B2A91	S. 13	SN55ES00BD	S. 40	KI81REDE0	S. 64	MKP3IC64	S. 92
WG56B2091	S. 13	SN53ES02BD	S. 41	HB776GMB1F	S. 74	MKP3IB64	S. 93
WG44B2A90	S. 14	SN15ZS05DS	S. 42	CM724G1B3	S. 75	MKP3KB64	S. 95
WG44B2090	S. 14	SN45ES00BD	S. 42	CM776GMB1F	S. 75	MKP3KC64	S. 96
WG44H2M90	S. 15	SN43ES02BD	S. 43	HS736GDB1	S. 76	MKE3KB64	S. 97
WG56G2Z90	S. 15	KG39NEXBF	S. 56	CS736GCB1F	S. 76	MKE3KC64	S. 98
WG44G2190	S. 16	KG39NEIBT	S. 56	HM776GNB1F	S. 77	TQ907FZ3	S. 116
WN54C2A90	S. 22	KG49NEICU	S. 57	HR776GMB1	S. 77	TQ907DF5	S. 116
WQ46B2C90	S. 27	KG39NEXCG	S. 57	HM778GMB1	S. 78	TQ905DF9	S. 117
WQ45B2B90	S. 27	GS58NEWCV	S. 59	EX875HYC1M	S. 83	TQ717DF5	S. 118
SX65EX00BD	S. 37	GS58NEWDV	S. 59	ED851HWB1M	S. 83	TP717DF6	S. 118
SN65EX00BD	S. 37	GS54NEWCV	S. 60	EX675HYC1M	S. 84	TQ518DF3	S. 120
SX63EX02BD	S. 38	GS51NEWCV	S. 60	EX645HXC1M	S. 84	TP517DF3	S. 120
SN63EX02BD	S. 38	KI86NEDDO	S. 62	MKP3VB64	S. 86	TF305EF9	S. 121
SN57ES00CD	S. 40	KI87SEDDO	S. 62	MKP3VC64	S. 87		



# Made in Germany. Weil es nahe liegt



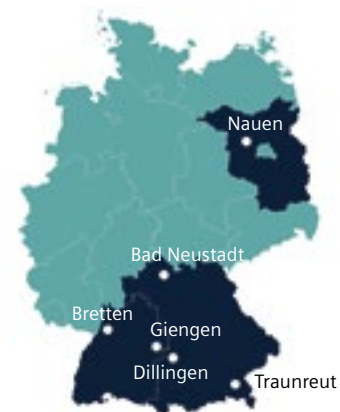
Auch in Zeiten der Globalisierung setzen wir auf „Made in Germany“. Für uns ist das eine ganz bewusste Entscheidung. Denn neben hochwertiger Verarbeitung, sprichwörtlicher Zuverlässigkeit und modernsten technischen Standards hat „Made in Germany“ einen weiteren unschätzbaren Vorteil: Die Nähe zu dir. So können wir dir zum Beispiel nicht

nur eine ressourcenschonende Produktion, sondern auch kurze Transportwege garantieren. Daher fertigen wir weiterhin Teile unseres Produktsortiments in Deutschland und haben hier Forschungs- und Entwicklungszentren eingerichtet. Siemens Hausgeräte steht für deutsche Ingenieurskunst auf höchstem Niveau.

## Made in Germany Produktion. Unsere Standorte.

Dank unserer lokalen Made in Germany Produktion an 6 deutschen Standorten und kurzen Liefer- und Transportwegen reduzieren wir den CO<sub>2</sub>-Fußabdruck auf ein Minimum.

An unseren deutschen Standorten arbeiten Entwicklerteams stets an neuen technischen Lösungen, die den Alltag unserer Kunden einfacher und angenehmer machen. Damit die Freude an unseren Qualitätsprodukten lange währt, setzen wir auf umfangreiche Qualitätskontrollen und die Verantwortung jedes Einzelnen. So sichern wir Spitzenqualität – heute und in Zukunft.





# Nachhaltigkeit, die hält, was sie verspricht

Wir entwickeln seit jeher Produkte, die dir das Leben zu Hause erleichtern – und die mit jeder Generation immer nachhaltiger und umweltfreundlicher werden: Einerseits durch einen möglichst geringen Fußabdruck in der Herstellung, andererseits durch signifikante Effizienzgewinne beim Energie- und Wasserverbrauch.



## Nachhaltigkeit beginnt in der Produktion ...

Unsere Werke, Büros, Lager und F&E-Zentren werden zunehmend mit **umweltfreundlicher Energie** versorgt, die wir durch unsere Fotovoltaik-Anlagen selbst erzeugen oder von nachhaltigen Energieversorgern beschaffen.

**Moderne Recyclingtechniken** gewährleisten, dass wertvolle Ressourcen aus Altgeräten zurückgewonnen werden können. Zusätzlich entwickeln wir in Urban-Mining-Projekten geschlossene Materialkreisläufe für die **Rückgewinnung wertvoller Sekundärrohstoffe**.

Darüber hinaus reisen unsere Hausgeräte sowohl in der Produktion als auch im Vertrieb mit der Bahn, wo immer möglich. Auch dadurch kommen wir unserer Verantwortung nach, den **CO<sub>2</sub>-Fußabdruck auf ein Minimum zu reduzieren**.

## ... und geht im Haushalt weiter.

Um welche Kategorie es sich auch handelt – dank intensiver Forschung und Entwicklung ist es uns in den letzten Jahren gelungen, die **Effizienz unserer Geräte deutlich zu verbessern**. So verbrauchen beispielsweise unsere neuesten Waschmaschinen bis zu 68 Prozent weniger Strom und unsere Geschirrspüler bis zu 57 Prozent weniger Wasser als vergleichbare Geräte aus dem Jahr 2001.

Damit helfen wir auch dir dabei, **Energie, Wasser und somit Kosten zu sparen**. Und zwar für viele Jahre, denn unsere Hausgeräte sind nicht nur auf Eleganz und Qualität, sondern auch auf **äußerste Langlebigkeit** ausgelegt.

Auf den folgenden Seiten erfährst du, wie du bei möglichst geringem Verbrauch das Meiste aus unseren Geräten herausholst, Stromfresser im Haushalt identifizieren und stoppen kannst.

**Zusammengefasst:** Wir leben Nachhaltigkeit in jeder Hinsicht – denn unsere Geräte sind ressourcenschonend in der Produktion, energiesparend im Verbrauch und langlebig in der Nutzung.



**Made in Germany: made for you**  
Siemens Hausgeräte steht für deutsche Ingenieurskunst auf höchstem Niveau, daher produzieren wir unsere iQ700 Premium-Waschmaschinen in Nauen.

# 50%

→ Bis zu 50% weniger Falten<sup>3</sup> – smartFinish<sup>4</sup> und die Knitterschutzfunktion sparen dir viel Zeit am Bügelbrett



**Zerknitterte Hemden, Blusen oder Shirts und keine Lust zu Bügeln?**

Mit dem smartFinish-Programm deiner Waschmaschine werden Knitterfalten bis zu 50%<sup>3</sup> reduziert. Sanfter Dampf mindert die Faltenbildung und glättet selbst stark zerknitterte Kleidungsstücke deutlich innerhalb von 20 Minuten – so dass du weniger Zeit mit dem Bügeln verbringen musst.



# Wasche smarter

# 38%


→ i-Dos mit Waschmittel-Scan<sup>1</sup> dosiert automatisch und mit höchster Präzision. So sparst du bis zu 38%<sup>2</sup> Waschmittel.



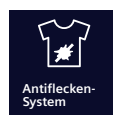
**Unsicher, ob du richtig dosierst? i-Dos mit innovativem Waschmittel-Scan übernimmt die perfekte Dosierung.**

Fülle die i-Dos Fächer mit Flüssigwaschmittel oder Weichspüler und scanne die Barcodes der Flaschen mit der Home Connect App. Einstellungen für Wasserhärte und Waschmittel werden automatisch an die Waschmaschine gesendet und so für jeden Waschgang die optimale Waschmittelmenge verwendet. Home Connect benachrichtigt dich außerdem, wenn das Waschmittel zur Neige geht.

→ Mit Mini load sparst du bis zu 70% Zeit<sup>5</sup> und 40% Energie<sup>6</sup>



Nutze die Option Mini load für schonendes, wasser- und energiesparendes und schnelles Waschen von Einzelteilen, kleinen Wäschemengen oder neuen Kleidungsstücken. Und spare damit Zeit, Wasser und Energie.



**Antiflecken-System<sup>4</sup>: entfernt hartnäckige Flecken ohne Vorbehandlung**  
Jetzt wirst du bis zu 16 der hartnäckigsten Fleckenarten automatisch und ohne chemische oder manuelle Vorbehandlung los. Denn jeder Fleck – ob Tomatensoße, Gras oder Rotwein – ist anders. Intelligente Sensoren kontrollieren Wassertemperatur und Wassermenge und passen die Einweichzeit und Trommeldrehzahl je nach Fleck an und entfernen ihn zuverlässig.

→ Mit varioSpeed kannst du den Waschvorgang bis zu 65% beschleunigen  
**Wasche deine Wäsche in Rekordzeit**  
 Beschleunige den Waschvorgang mit der zeitsparenden varioSpeed-Option um bis zu 65% oder wasche deine Wäsche in Rekordzeit mit den Programmen super15' und super30'.



→ Mit waterPerfect Plus kannst du bis zu 50% Wasser<sup>8</sup> sparen – und somit auch Energie  
**Optimale Wäschepflege, minimaler Verbrauch**  
 Das intelligente Wassermanagement-System waterPerfect Plus sorgt durch präzise Beladungserkennung für optimal angepasste Wassereffizienz. So tust du ganz nebenbei und selbstverständlich deiner Umwelt etwas Gutes.




# 10 kg



**10 kg Beladungsmenge<sup>4</sup> spart dir häufige Waschgänge**

Die Siemens Waschmaschinen mit bis zu 10 kg Beladungsmenge erzielen selbst bei großen Wäschemengen und Wäschestücken exzellente Waschergebnisse in nur einem Waschgang.



### Programm-Download und personalisierte Benachrichtigungen für dich

Lade dir kostenlos weitere Waschprogramme auf dein Gerät. Du willst mit deiner Wäschepflege auch noch einen Betrag für eine bessere Umwelt leisten? Mit dem Anti-Mikroplastik Programm reduziert sich der Abrieb von Mikroplastikfasern um bis zu 30% und schont dadurch nicht nur deine Kleidung, sondern auch die Umwelt. Über deine Home Connect App erhältst du wertvolle und individuelle, auf dein Nutzungsverhalten angepasste, Tipps und Tricks zur Nutzung, Wartung und Pflege deines Gerätes. Beispielsweise wann mal wieder eine Trommelreinigung nötig ist.



die Knitterfaltenreduktion bei handelsüblicher Baumwollbekleidung (T-Shirts und Oberhemden) im Programm smartFinish nach DIN EN ISO 15487 im Vergleich zu nicht mit smartFinish behandelten Textilien. <sup>4</sup> Modellabhängig. <sup>5</sup> Zeitersparnis mit der Option Mini load im Programm Pflegeleicht 40°C bei einer Beladung von 0,5 kg im Vergleich zum Programm Pflegeleicht 40°C bei einer Beladung von 0,5 kg ohne Option Mini load. Messwerte gemäß EN60456. <sup>6</sup> Energieeinsparung mit der Option Mini load im Programm Pflegeleicht 40°C bei einer Beladung von 0,5 kg im Vergleich zum Programm Pflegeleicht 40°C bei einer Beladung von 0,5 kg ohne Option Mini load. Messwerte gemäß EN60456. <sup>7</sup> Wasserverbrauch bei einer Viertelbeladung im Vergleich zu einer Vollbeladung im „Eco 40–60“-Programm. <sup>8</sup> Auf einer Energie-Effizienzklasse-Skala von A bis G.

# Waschen – Das Sortiment im Überblick

Mit der nachstehenden Übersicht schnell und unkompliziert zum passenden Gerät.

Gerätebezeichnung		Hauptausstattungsmerkmale															
Seite	iQ-Klasse	Energie-Effizienzklasse <sup>1</sup>	Schleuder-Effizienzklasse	Geräusch-Effizienzklasse	Energieverbrauch in kWh <sup>2</sup>	Wasserverbrauch in Liter <sup>3</sup>	Max. Schleuderdrehleistung U/min <sup>5</sup>	Geräusch-Wert dB(A) re 1pW	Fassungsvermögen in kg	Fassungsvermögen Waschen / Waschen und Trocknen in kg	i-Dos	iQdrive	softTrommel	Home Connect-fähig	Waschmittelscan	Miniload	smartFinish
<b>Waschmaschinen</b>																	
WG56B2A91	NEU	13	iQ700		A	A	35	48	1600	72	10						
WG56B2091	NEU	13	iQ700		A	A	35	48	1600	72	10						
WG44B2A90		14	iQ700		B	A	40	50	1400	69	9						
WG44B2090		14	iQ700		B	A	40	50	1400	69	9						
WG44H2M90	NEU	15	iQ500		B	A	40	50	1400	70	9						
WG56G2Z90		15	iQ500		A	B	51	52	1600	73	10						
WG44G2190		16	iQ500		B	A	49	50	1400	70	9						
WG44G2F1EM		16	iQ500		B	A	49	50	1400	70	9						
WG44G2Z90		17	iQ500		B	A	49	50	1400	70	9						
WU14UT92		17	iQ500		B	A	49	50	1400	71	9						
WM14N299		18	iQ300		B	A	46	47	1400	71	8						
WM14N094		19	iQ300		B	A	46	47	1400	71	8						
<b>Waschtrockner</b>																	
WN54C2A90		22	iQ700	 	B	A	52 <sup>2</sup> 305 <sup>4</sup>	50 <sup>3</sup> 75 <sup>5</sup>	1400	70	10,5/6						
WN44G291		22	iQ500	 	B	A	49 <sup>2</sup> 328 <sup>4</sup>	49 <sup>3</sup> 79 <sup>5</sup>	1400	70	9/6						
WN34A191		23	iQ300	 	B	A	57 <sup>2</sup> 322 <sup>4</sup>	46 <sup>3</sup> 74 <sup>5</sup>	1400	70	9/5						

\*\* 30 % / 20 % effizienter (35 kWh/100 Waschzyklen / 40 kWh/100 Waschzyklen) als der Grenzwert (51 kWh/100 Waschzyklen / 51,4 kWh/100 Waschzyklen) der Energie-Effizienzklasse A nach der Verordnung (EU) Nr. 2019/2014. <sup>1</sup> Auf einer Energie-Effizienzklasse-Skala von A bis G. <sup>2</sup> Energieverbrauch in kWh für 100 Waschzyklen (im Programm Eco 40-60). <sup>3</sup> Gewichteter Wasserverbrauch in Litern pro Waschgang (im Programm Eco 40-60).



iQ700 | Waschmaschine  
WG56B2A91




iQ700 | Waschmaschine  
WG56B2091

extraKlasse Extras	<ul style="list-style-type: none"> <li>• extraKlasse Bullauge in chrom/weiß</li> </ul>	<ul style="list-style-type: none"> <li>• extraKlasse Bullauge in chrom/weiß</li> </ul>
<b>Leistung und Verbrauch</b>	<ul style="list-style-type: none"> <li>• Energie-Effizienzklasse<sup>1</sup>: <b>A -30 %**</b></li> <li>• Energie<sup>2</sup> / Wasser<sup>3</sup>: 35 kWh / 48 Liter</li> <li>• Fassungsvermögen: 1 – 10 kg</li> <li>• Programmdauer<sup>6</sup>: 3h:57min</li> <li>• Schleuderleistung<sup>7</sup>: 1600 U/min</li> <li>• Schleuder-Effizienzklasse: A</li> <li>• Geräusch-Wert: 72 dB (A) re 1 pW</li> <li>• Geräusch-Effizienzklasse: A</li> </ul>	<ul style="list-style-type: none"> <li>• Energie-Effizienzklasse<sup>1</sup>: <b>A -30 %**</b></li> <li>• Energie<sup>2</sup> / Wasser<sup>3</sup>: 35 kWh / 48 Liter</li> <li>• Fassungsvermögen: 1 – 10 kg</li> <li>• Programmdauer<sup>6</sup>: 3h:57min</li> <li>• Schleuderleistung<sup>7</sup>: 1600 U/min</li> <li>• Schleuder-Effizienzklasse: A</li> <li>• Geräusch-Wert: 72 dB (A) re 1 pW</li> <li>• Geräusch-Effizienzklasse: A</li> </ul>
<b>Programme</b>	<ul style="list-style-type: none"> <li>• Standardprogramme: Baumwolle, Pflegeleicht, Fein/Seide, Wolle-Handwäsche, Hygiene</li> <li>• Automatikprogramm: Sensorgesteuertes Waschen und Dosieren</li> <li>• <b>smartFinish</b>: Dampfprogramm für trockene Kleidungsstücke zur Reduzierung des Bügelaufwands</li> <li>• <b>Hygiene</b>: saubere Wäsche und effektive Beseitigung von Keimen</li> <li>• Spezialprogramme: Automatik, Outdoor/Imprägnieren, Schleudern/Abpumpen, powerSpeed 59', Schnell/Mix, Spülen, Super 30'/15', smartFinish</li> <li>• Zusätzliche Programme über Home Connect: Kopfkissen, Hemden, Hygiene, Trommel Reinigen (mit Erinnerungsfunktion), Automatik Sanft, Jeans/Dunkle Wäsche, Anti Mikroplastik</li> </ul>	<ul style="list-style-type: none"> <li>• Standardprogramme: Baumwolle, Pflegeleicht, Fein/Seide, Wolle-Handwäsche, Hygiene</li> <li>• <b>smartFinish</b>: Dampfprogramm für trockene Kleidungsstücke zur Reduzierung des Bügelaufwands</li> <li>• <b>Hygiene</b>: saubere Wäsche und effektive Beseitigung von Keimen</li> <li>• Spezialprogramme: Outdoor/Imprägnieren, Schleudern/Abpumpen, powerSpeed 59', Schnell/Mix, Spülen, Super 30'/15', Hygiene, smartFinish</li> <li>• Zusätzliche Programme über Home Connect: Kopfkissen, Handtücher, Hemden, Sport/Fitness, Trommel Reinigen (mit Erinnerungsfunktion), Jeans/Dunkle Wäsche, Anti Mikroplastik</li> </ul>
<b>Optionen</b>	<ul style="list-style-type: none"> <li>• <b>Home Connect</b></li> <li>• <b>Waschmittel-Scan</b>: automatische Einstellung der Wasserhärte und Waschmitteldosierung</li> <li>• Fleckenautomatik: standardmäßig 6 Flecken-Optionen und 10 weitere über die HomeConnect-App</li> <li>• Die Option Dampf reduziert Knitterfalten um bis zu 40%<sup>9</sup></li> <li>• <b>Mini load</b>: wasche Einzelteile und kleine Wäscheposten schnell und effizient im optimalen Programm</li> <li>• <b>touchControl-Tasten</b>: Ein/Aus, Fertig in, Fleckenauswahl, i-DOS 2.0 1, i-DOS 2.0 2, Kindersicherung, Memory, Fernstart, Start/Pause mit Nachlegefunktion, Temperatur, varioSpeed, Vorwäsche, Drehzahlabwahl, Wasser Plus &amp; Extra Spülen/ohne Schleudern</li> <li>• Zusätzliche Optionen über Home Connect</li> </ul>	<ul style="list-style-type: none"> <li>• <b>Home Connect</b></li> <li>• Fleckenautomatik: standardmäßig 6 Flecken-Optionen und 10 weitere über die HomeConnect-App</li> <li>• Die Option Dampf reduziert Knitterfalten um bis zu 40%<sup>9</sup></li> <li>• <b>Mini load</b>: wasche Einzelteile und kleine Wäscheposten schnell und effizient im optimalen Programm</li> <li>• <b>touchControl-Tasten</b>: Ein/Aus, Einweichen, Fertig in, Fleckenauswahl, Kindersicherung, Memory, Extraspülen, Fernstart, Start/Pause mit Nachlegefunktion, Temperatur, varioSpeed, Vorwäsche, Wasser Plus, Drehzahlabwahl/ohne Schleudern</li> <li>• Zusätzliche Optionen über Home Connect</li> </ul>
<b>Komfort und Sicherheit</b>	<ul style="list-style-type: none"> <li>• <b>i-Dos mit Waschmittel-Scan</b></li> <li>• <b>powerSpeed System</b></li> <li>• softTrommel</li> <li>• Trommelinnenbeleuchtung: LED</li> <li>• <b>iQdrive mit 10 Jahren Motorgarantie<sup>8</sup></b></li> <li>• <b>directTouch Plus</b></li> <li>• Nachlegefunktion</li> <li>• Anzeige für Überdosierung</li> <li>• <b>waterPerfect Plus</b></li> <li>• Leichtreinigungsschublade</li> <li>• 32 cm-Bullauge, chrom/weiß mit 188° Türöffnungswinkel</li> <li>• <b>aquaStop<sup>®</sup>: eine Siemens Hausgeräte Garantie bei Wasserschäden – ein Geräteleben lang<sup>8</sup></b></li> </ul>	<ul style="list-style-type: none"> <li>• <b>powerSpeed System</b></li> <li>• softTrommel</li> <li>• Trommelinnenbeleuchtung: LED</li> <li>• <b>iQdrive mit 10 Jahren Motorgarantie<sup>8</sup></b></li> <li>• <b>directTouch Plus</b></li> <li>• Nachlegefunktion</li> <li>• Anzeige für Überdosierung</li> <li>• <b>waterPerfect Plus</b></li> <li>• Einsatz für Flüssigwaschmittel</li> <li>• Leichtreinigungsschublade</li> <li>• <b>aquaStop<sup>®</sup>: eine Siemens Hausgeräte Garantie bei Wasserschäden – ein Geräteleben lang<sup>8</sup></b></li> </ul>
<b>Technische Informationen</b>	<ul style="list-style-type: none"> <li>• Unterschiebbar ab 85 cm Nischenhöhe</li> <li>• Anschlusswert: 2,3 kW</li> <li>• Gerätemaß (H x B x T): 84,5 x 59,8 x 59,0 cm</li> </ul>	<ul style="list-style-type: none"> <li>• Unterschiebbar ab 85 cm Nischenhöhe</li> <li>• Anschlusswert: 2,3 kW</li> <li>• Gerätemaß (H x B x T): 84,5 x 59,8 x 59,0 cm</li> </ul>
<b>Sonderzubehör</b>	<ul style="list-style-type: none"> <li>• WZWP20W: Podest mit Auszug</li> <li>• WZ10131: Zulauf-Verlängerung</li> <li>• WX975600: Bodenbefestigung</li> </ul>	<ul style="list-style-type: none"> <li>• WZWP20W: Podest mit Auszug</li> <li>• WZ10131: Zulauf-Verlängerung</li> <li>• WX975600: Bodenbefestigung</li> </ul>

<sup>4</sup> Energieverbrauch in kWh für 100 Zyklen „Waschen und Trocknen“ (im Programm Eco 40-60).

<sup>5</sup> Gewichteter Wasserverbrauch in Litern pro Zyklus „Waschen und Trocknen“ (im Programm Eco 40-60).

<sup>6</sup> Programmdauer des Eco 40–60-Programms. <sup>7</sup> Der angegebene Wert ist gerundet. <sup>8</sup> Garantiebedingungen unter [siemens-home.bsh-group.de/garantiebedingungen](http://siemens-home.bsh-group.de/garantiebedingungen) <sup>9</sup> Untersuchung Nr. E-0096-PT-24 des Deutschen Instituts für Textil- und Faserforschung Denkendorf (DITF) vom 20.02.24, bezogen auf die Faltenreduzierung bei Baumwollkleidungsstücken (T-Shirts und Hemden) im Mix-Programm mit einer Beladung von 4 kg und aktivierter Dampf-Option im Vergleich zu Textilien, die nicht mit der Dampf-Option behandelt wurden, gemäß DIN EN ISO 15487.



iQ700 | Waschmaschine  
WG44B2A90




iQ700 | Waschmaschine  
WG44B2090

<b>extraKlasse Extras</b>	<ul style="list-style-type: none"> <li>• extraKlasse Bullauge in chrom/weiß</li> </ul>	<ul style="list-style-type: none"> <li>• extraKlasse Bullauge in chrom/weiß</li> </ul>
<b>Leistung und Verbrauch</b>	<ul style="list-style-type: none"> <li>• Energie-Effizienzklasse<sup>1</sup>: <b>A -20%**</b></li> <li>• Energie<sup>2</sup> / Wasser<sup>3</sup>: 40 kWh / 50 Liter</li> <li>• Fassungsvermögen: 1 – 9 kg</li> <li>• Programmdauer<sup>4</sup>: 3h:48min</li> <li>• Schleuderleistung<sup>5</sup>: 1400 U/min</li> <li>• Schleuder-Effizienzklasse: B</li> <li>• Geräusch-Wert: 69 dB (A) re 1 pW</li> <li>• Geräusch-Effizienzklasse: A</li> </ul>	<ul style="list-style-type: none"> <li>• Energie-Effizienzklasse<sup>1</sup>: <b>A -20%**</b></li> <li>• Energie<sup>2</sup> / Wasser<sup>3</sup>: 40 kWh / 50 Liter</li> <li>• Fassungsvermögen: 1 – 9 kg</li> <li>• Programmdauer<sup>4</sup>: 3h:48min</li> <li>• Schleuderleistung<sup>5</sup>: 1400 U/min</li> <li>• Schleuder-Effizienzklasse: B</li> <li>• Geräusch-Wert: 69 dB (A) re 1 pW</li> <li>• Geräusch-Effizienzklasse: A</li> </ul>
<b>Programme</b>	<ul style="list-style-type: none"> <li>• Standardprogramme: Baumwolle, Pflegeleicht, Fein/Seide, Wolle-Handwäsche</li> <li>• <b>smartFinish</b>: Dampfprogramm für trockene Kleidungsstücke zur Reduzierung des Bügelaufwands</li> <li>• Spezialprogramme: Automatik, Outdoor/Imprägnieren, Schleudern/Abpumpen, powerSpeed 59', Schnell/Mix, Spülen, Super 30'/15', smartFinish</li> <li>• Zusätzliche Programme über Home Connect: Kopfkissen, Handtücher, Hemden, Trommel Reinigen (mit Erinnerungsfunktion), Automatik Sanft, Jeans/Dunkle Wäsche</li> </ul>	<ul style="list-style-type: none"> <li>• Standardprogramme: Baumwolle, Pflegeleicht, Fein/Seide, Wolle-Handwäsche</li> <li>• <b>smartFinish</b>: Dampfprogramm für trockene Kleidungsstücke zur Reduzierung des Bügelaufwands</li> <li>• <b>Hygiene</b>: saubere Wäsche und effektive Beseitigung von Keimen</li> <li>• Spezialprogramme: Outdoor/Imprägnieren, Schleudern/Abpumpen, powerSpeed 59', Schnell/Mix, Spülen, Super 30'/15', Hygiene, smartFinish</li> <li>• Zusätzliche Programme über Home Connect: Kopfkissen, Handtücher, Hemden, Sport/Fitness, Trommel Reinigen (mit Erinnerungsfunktion), Jeans/Dunkle Wäsche</li> </ul>
<b>Optionen</b>	<ul style="list-style-type: none"> <li>• <b>Home Connect</b></li> <li>• <b>Waschmittel-Scan</b>: automatische Einstellung der Wasserhärte und Waschmitteldosierung</li> <li>• Fleckenautomatik: standardmäßig 6 Flecken-Optionen und 10 weitere über die HomeConnect-App</li> <li>• Die Option Dampf reduziert Knitterfalten um bis zu 40%<sup>8</sup></li> <li>• <b>Mini load</b>: wasche Einzelteile und kleine Wäscheposten schnell und effizient im optimalen Programm</li> <li>• <b>touchControl-Tasten</b>: Ein/Aus, Fertig in, Fleckenauswahl, i-DOS 2.0 1, i-DOS 2.0 2, Kindersicherung, Memory, Fernstart, Start/Pause mit Nachlegefunktion, Temperatur, varioSpeed, Vorwäsche, Drehzahlwahl, Wasser Plus &amp; Extra Spülen/ ohne Schleudern</li> <li>• Zusätzliche Optionen über Home Connect</li> </ul>	<ul style="list-style-type: none"> <li>• <b>Home Connect</b></li> <li>• Fleckenautomatik: standardmäßig 6 Flecken-Optionen und 10 weitere über die HomeConnect-App</li> <li>• Die Option Dampf reduziert Knitterfalten um bis zu 40%<sup>8</sup></li> <li>• <b>Mini load</b>: wasche Einzelteile und kleine Wäscheposten schnell und effizient im optimalen Programm</li> <li>• <b>touchControl-Tasten</b>: Ein/Aus, Einweichen, Fertig in, Fleckenauswahl, Kindersicherung, Memory, Extraspülen, Fernstart, Start/Pause mit Nachlegefunktion, Temperatur, varioSpeed, Vorwäsche, Wasser Plus, Drehzahlwahl/ohne Schleudern</li> <li>• Zusätzliche Optionen über Home Connect</li> </ul>
<b>Komfort und Sicherheit</b>	<ul style="list-style-type: none"> <li>• <b>i-Dos mit Waschmittel-Scan</b></li> <li>• <b>powerSpeed System</b></li> <li>• softTrommel</li> <li>• Trommelinnenbeleuchtung: LED</li> <li>• <b>iQdrive mit 10 Jahren Motorgarantie<sup>6</sup></b></li> <li>• <b>directTouch Plus</b></li> <li>• Nachlegefunktion</li> <li>• Anzeige für Überdosierung</li> <li>• <b>waterPerfect Plus</b></li> <li>• Leichtreinigungsschublade</li> <li>• 32 cm-Bullauge, chrom/weiß mit 188° Türöffnungswinkel</li> <li>• <b>aquaStop®: eine Siemens Hausgeräte Garantie bei Wasserschäden – ein Geräteleben lang<sup>6</sup></b></li> </ul>	<ul style="list-style-type: none"> <li>• <b>powerSpeed System</b></li> <li>• softTrommel</li> <li>• Trommelinnenbeleuchtung: LED</li> <li>• <b>iQdrive mit 10 Jahren Motorgarantie<sup>6</sup></b></li> <li>• <b>directTouch Plus</b></li> <li>• Nachlegefunktion</li> <li>• Anzeige für Überdosierung</li> <li>• <b>waterPerfect Plus</b></li> <li>• Leichtreinigungsschublade</li> <li>• Einsatz für Flüssigwaschmittel</li> <li>• 32 cm-Bullauge, chrom/weiß mit 188° Türöffnungswinkel</li> <li>• <b>aquaStop®: eine Siemens Hausgeräte Garantie bei Wasserschäden – ein Geräteleben lang<sup>6</sup></b></li> </ul>
<b>Technische Informationen</b>	<ul style="list-style-type: none"> <li>• Unterschiebbar ab 85 cm Nischenhöhe</li> <li>• Anschlusswert: 2,3 kW</li> <li>• Gerätemaß (H x B x T): 84,5 x 59,8 x 59,0 cm</li> </ul>	<ul style="list-style-type: none"> <li>• Unterschiebbar ab 85 cm Nischenhöhe</li> <li>• Anschlusswert: 2,3 kW</li> <li>• Gerätemaß (H x B x T): 84,5 x 59,8 x 59,0 cm</li> </ul>
<b>Sonderzubehör</b>	<ul style="list-style-type: none"> <li>• WZWP20W: Podest mit Auszug</li> <li>• WZ10131: Zulauf-Verlängerung</li> <li>• WX975600: Bodenbefestigung</li> </ul>	<ul style="list-style-type: none"> <li>• WZWP20W: Podest mit Auszug</li> <li>• WZ10131: Zulauf-Verlängerung</li> <li>• WX975600: Bodenbefestigung</li> </ul>



iQ500 | Waschmaschine  
WG44H2M90



iQ500 | Waschmaschine  
WG56G2Z90

<b>extraKlasse Extras</b>	<ul style="list-style-type: none"> <li>• extraKlasse Bullauge in Chrom matt/weiß</li> <li>• Spezialprogramm: Outdoor/Imprägnieren</li> </ul>	<ul style="list-style-type: none"> <li>• extraKlasse-Design</li> <li>• extraKlasse Bullauge in Alu-Look/weiß</li> <li>• Spezialprogramm: Outdoor/Imprägnieren</li> <li>• 1 – 10 kg softTrommel</li> <li>• Wasser Plus-Option</li> </ul>
<b>Leistung und Verbrauch</b>	<ul style="list-style-type: none"> <li>• Energie-Effizienzklasse<sup>1</sup>: <b>A -20% **</b></li> <li>• Energie<sup>2</sup> / Wasser<sup>3</sup>: 40 kWh / 50 Liter</li> <li>• Fassungsvermögen: 1 – 9 kg</li> <li>• Programmdauer<sup>4</sup>: 3h:48min</li> <li>• Schleuderleistung<sup>5</sup>: 1400 U/min</li> <li>• Schleuder-Effizienzklasse: B</li> <li>• Geräusch-Wert: 70 dB (A) re 1 pW</li> <li>• Geräusch-Effizienzklasse: A</li> </ul>	<ul style="list-style-type: none"> <li>• Energie-Effizienzklasse<sup>1</sup>: A</li> <li>• Energie<sup>2</sup> / Wasser<sup>3</sup>: 51 kWh / 52 Liter</li> <li>• Fassungsvermögen: <b>1 – 10 kg</b></li> <li>• Programmdauer<sup>4</sup>: 3h:50min</li> <li>• Schleuderleistung<sup>5</sup>: 1600 U/min</li> <li>• Schleuder-Effizienzklasse: A</li> <li>• Geräusch-Wert: 73 dB (A) re 1 pW</li> <li>• Geräusch-Effizienzklasse: B</li> </ul>
<b>Programme</b>	<ul style="list-style-type: none"> <li>• Standardprogramme: Baumwolle, Pflegeleicht, Fein/Seide, Wolle-Handwäsche</li> <li>• <b>smartFinish</b>: Dampfprogramm für trockene Kleidungsstücke zur Reduzierung des Bügelaufwands</li> <li>• <b>Hygiene</b>: saubere Wäsche und effektive Beseitigung von Keimen</li> <li>• Spezialprogramme: Dessous, Outdoor/Imprägnieren, Schleudern / Abpumpen, Schnell/Mix, Spülen, Super 30'/15', Hygiene, smartFinish</li> <li>• Zusätzliche Programme über Home Connect: Sport/Fitness, Trommel Reinigen (mit Erinnerungsfunktion), Jeans/dunkle Wäsche, Anti Mikroplastik</li> </ul>	<ul style="list-style-type: none"> <li>• Standardprogramme: Baumwolle, Pflegeleicht, Fein/Seide, Wolle-Handwäsche</li> <li>• <b>smartFinish</b>: Dampfprogramm für trockene Kleidungsstücke zur Reduzierung des Bügelaufwands</li> <li>• Spezialprogramme: Trommel Reinigen (mit Erinnerungsfunktion), Dessous, Outdoor/Imprägnieren, Schleudern/Abpumpen, Schnell/Mix, Spülen, Super 30'/15', Hygiene, smartFinish</li> </ul>
<b>Optionen</b>	<ul style="list-style-type: none"> <li>• <b>Home Connect</b></li> <li>• Fleckenautomatik: standardmäßig 6 Flecken-Optionen und 10 weitere über die HomeConnect-App</li> <li>• Die Option Dampf reduziert Knitterfalten um bis zu 40%<sup>8</sup></li> <li>• <b>Mini load</b>: wasche Einzelteile und kleine Wäscheposten schnell und effizient im optimalen Programm</li> <li>• <b>touchControl-Tasten</b>: Ein/Aus, Fertig in, Fleckenauswahl, Fernstart, Start/Pause mit Nachlegefunktion, Temperatur, varioSpeed, Vorwäsche, Drehzahlabwahl/ohne Schleudern</li> <li>• Zusätzliche Optionen über Home Connect</li> </ul>	<ul style="list-style-type: none"> <li>• <b>varioSpeed</b>: Bis zu 65% kürzere Waschprogramme<sup>7</sup></li> <li>• Antiflecken-System 4</li> <li>• <b>touchControl-Tasten</b>: Knitterschutz, Fertig in, Fleckenauswahl, Start/Pause mit Nachlegefunktion, Temperatur, varioSpeed, Vorwäsche, Wasser Plus, Drehzahlabwahl/ohne Schleudern</li> </ul>
<b>Komfort und Sicherheit</b>	<ul style="list-style-type: none"> <li>• softTrommel</li> <li>• Trommelinnenbeleuchtung: LED</li> <li>• <b>iQdrive</b></li> <li>• Großes, übersichtliches LED-Display mit Beladungsempfehlung</li> <li>• Intuitive Bedienung durch ergonomisch geneigte Bedienblende in elegantem Design</li> <li>• Nachlegefunktion</li> <li>• Anzeige für Überdosierung</li> <li>• <b>waterPerfect Plus</b></li> <li>• Leichtreinigungsschublade • Einsatz für Flüssigwaschmittel</li> <li>• 32 cm-Bullauge, Chrom matt/weiß mit 165° Türöffnungswinkel</li> <li>• <b>aquaStop®: eine Siemens Hausgeräte Garantie bei Wasserschäden – ein Geräteleben lang<sup>6</sup></b></li> </ul>	<ul style="list-style-type: none"> <li>• softTrommel</li> <li>• Trommelinnenbeleuchtung: LED</li> <li>• <b>iQdrive</b></li> <li>• Großes, übersichtliches LED-Display mit Beladungsempfehlung</li> <li>• Nachlegefunktion</li> <li>• <b>waterPerfect Plus</b></li> <li>• Leichtreinigungsschublade</li> <li>• Einsatz für Flüssigwaschmittel</li> <li>• 32 cm-Bullauge, Alu-Look, weiß mit 165° Türöffnungswinkel</li> <li>• <b>aquaStop®: eine Siemens Hausgeräte Garantie bei Wasserschäden – ein Geräteleben lang<sup>6</sup></b></li> </ul>
<b>Technische Informationen</b>	<ul style="list-style-type: none"> <li>• Unterschiebbar ab 85 cm Nischenhöhe</li> <li>• Anschlusswert: 2,3 kW</li> <li>• Gerätemaß (H x B x T): 84,5 x 59,8 x 59,0 cm</li> </ul>	<ul style="list-style-type: none"> <li>• Unterschiebbar ab 85 cm Nischenhöhe</li> <li>• Anschlusswert: 2,3 kW</li> <li>• Gerätemaß (H x B x T): 84,5 x 59,8 x 59,0 cm</li> </ul>
<b>Sonderzubehör</b>	<ul style="list-style-type: none"> <li>• WZWP20W: Podest mit Auszug</li> <li>• WZ10131: Zulauf-Verlängerung</li> <li>• WX975600: Bodenbefestigung</li> </ul>	<ul style="list-style-type: none"> <li>• WZWP20W: Podest mit Auszug</li> <li>• WZ10131: Zulauf-Verlängerung</li> <li>• WX975600: Bodenbefestigung</li> </ul>


<sup>4</sup> Programmdauer des Eco 40 – 60-Programms. <sup>5</sup> Der angegebene Wert ist gerundet.

<sup>6</sup> Garantiebedingungen unter [siemens-home.bsh-group.de/garantiebedingungen](http://siemens-home.bsh-group.de/garantiebedingungen)

<sup>7</sup> Vergleich zwischen der Programmdauer von Pflegeleicht 40°C und der Programmdauer von Pflegeleicht 40°C + aktivierter varioSpeed Option. <sup>8</sup> Untersuchung Nr. E-0096-PT-24 des Deutschen Instituts für Textil- und Faserforschung Denkendorf (DITF) vom 20.02.24, bezogen auf die Faltenreduzierung bei Baumwollkleidungsstücken (T-Shirts und Hemden) im Mix-Programm mit einer Beladung von 4 kg und aktivierter Dampf-Option im Vergleich zu Textilien, die nicht mit der Dampf-Option behandelt wurden, gemäß DIN EN ISO 15487.



iQ500 | Waschmaschine  
WG44G2190



iQ500 | Waschmaschine  
WG44G2F1EM

<b>extraKlasse Extras</b>	<ul style="list-style-type: none"> <li>• extraKlasse-Design</li> <li>• extraKlasse Bullauge in Alu-Look/weiß</li> <li>• Spezialprogramme: Outdoor/Imprägnieren, Super 45', Jeans/Dunkle Wäsche</li> <li>• Wasser Plus-Option</li> </ul>	<ul style="list-style-type: none"> <li>• extraKlasse-Design</li> <li>• extraKlasse Bullauge in Alu-Look/weiß</li> <li>• Spezialprogramm: Outdoor/Imprägnieren</li> <li>• aquaStop®</li> </ul>
<b>Leistung und Verbrauch</b>	<ul style="list-style-type: none"> <li>• Energie-Effizienzklasse<sup>1</sup>: A</li> <li>• Energie<sup>3</sup> / Wasser<sup>4</sup>: 49 kWh / 50 Liter</li> <li>• Fassungsvermögen: 1 – 9 kg</li> <li>• Programmdauer<sup>2</sup>: 3 h:48min</li> <li>• Schleuderleistung<sup>5</sup>: 1400 U/min</li> <li>• Schleuder-Effizienzklasse: B</li> <li>• Geräusch-Wert: 70 dB (A) re 1 pW</li> <li>• Geräusch-Effizienzklasse: A</li> </ul>	<ul style="list-style-type: none"> <li>• Energie-Effizienzklasse<sup>1</sup>: A</li> <li>• Energie<sup>2</sup> / Wasser<sup>3</sup>: 49 kWh / 50 Liter</li> <li>• Fassungsvermögen: 1 – 9 kg</li> <li>• Programmdauer<sup>2</sup>: 3h:48min</li> <li>• Schleuderleistung<sup>5</sup>: 1400 U/min</li> <li>• Schleuder-Effizienzklasse: B</li> <li>• Geräusch-Wert: 70 dB (A) re 1 pW</li> <li>• Geräusch-Effizienzklasse: A</li> </ul>
<b>Programme</b>	<ul style="list-style-type: none"> <li>• Standardprogramme: Baumwolle, Pflegeleicht, Fein/Seide, Wolle-Handwäsche</li> <li>• <b>Hygiene</b>: saubere Wäsche und effektive Beseitigung von Keimen</li> <li>• Spezialprogramme: Trommel Reinigen (mit Erinnerungsfunktion), Super 15', Jeans/Dunkle Wäsche, Outdoor/Imprägnieren, Schleudern/Abpumpen, Super 45', Schnell/Mix, Spülen, Hygiene</li> </ul>	<ul style="list-style-type: none"> <li>• Standardprogramme: Baumwolle, Pflegeleicht, Fein/Seide, Wolle-Handwäsche</li> <li>• <b>smartFinish</b>: Dampfprogramm für trockene Kleidungsstücke zur Reduzierung des Bügelaufwands</li> <li>• <b>Hygiene</b>: saubere Wäsche und effektive Beseitigung von Keimen</li> <li>• Spezialprogramme: Automatik Sanft, Trommel Reinigen (mit Erinnerungsfunktion), Outdoor/Imprägnieren, Schleudern/Abpumpen, Schnell/Mix, Spülen, Super 30'/15', Hygiene, smartFinish</li> </ul>
<b>Optionen</b>	<ul style="list-style-type: none"> <li>• <b>varioSpeed</b>: Bis zu 65 % kürzere Waschprogramme<sup>7</sup></li> <li>• Antiflecken-System 4</li> <li>• <b>touchControl-Tasten</b>: Knitterschutz, Fertig in, Fleckenauswahl, Start/Pause mit Nachlegefunktion, Temperatur, varioSpeed, Vorwäsche, Wasser Plus, Drehzahlabwahl/ohne Schleudern</li> </ul>	<ul style="list-style-type: none"> <li>• <b>varioSpeed</b>: Bis zu 65 % kürzere Waschprogramme<sup>7</sup></li> <li>• Antiflecken-System 4</li> <li>• <b>touchControl-Tasten</b>: Knitterschutz, Fertig in, Fleckenauswahl, i-Dos, Start/Pause mit Nachlegefunktion, Temperatur, varioSpeed, Vorwäsche, Drehzahlabwahl/ohne Schleudern</li> </ul>
<b>Komfort und Sicherheit</b>	<ul style="list-style-type: none"> <li>• softTrommel</li> <li>• Trommelinnenbeleuchtung: LED</li> <li>• <b>iQdrive mit 10 Jahren Motorgarantie</b><sup>6</sup></li> <li>• Großes, übersichtliches LED-Display mit Beladungsempfehlung</li> <li>• Nachlegefunktion</li> <li>• <b>waterPerfect Plus</b></li> <li>• Leichtreinigungsschublade</li> <li>• Einsatz für Flüssigwaschmittel</li> <li>• 32 cm-Bullauge, Alu-Look, weiß mit 165° Türöffnungswinkel</li> <li>• <b>aquaStop®: eine Siemens Hausgeräte Garantie bei Wasserschäden – ein Geräteleben lang</b><sup>6</sup></li> </ul>	<ul style="list-style-type: none"> <li>• <b>i-Dos</b></li> <li>• softTrommel</li> <li>• Trommelinnenbeleuchtung: LED</li> <li>• <b>iQdrive</b></li> <li>• Drehwähler</li> <li>• Großes, übersichtliches LED-Display mit Beladungsempfehlung</li> <li>• Nachlegefunktion</li> <li>• <b>waterPerfect Plus</b></li> <li>• 32 cm-Bullauge, Alu-Look, weiß mit 160° Türöffnungswinkel</li> <li>• <b>aquaStop®: eine Siemens Hausgeräte Garantie bei Wasserschäden – ein Geräteleben lang</b><sup>6</sup></li> </ul>
<b>Technische Informationen</b>	<ul style="list-style-type: none"> <li>• Unterschiebbar ab 85 cm Nischenhöhe</li> <li>• Anschlusswert: 2,3 kW</li> <li>• Gerätemaß (H x B x T): 84,8 x 59,8 x 59,0 cm</li> </ul>	<ul style="list-style-type: none"> <li>• Unterschiebbar ab 85 cm Nischenhöhe</li> <li>• Anschlusswert: 2,3 kW</li> <li>• Gerätemaß (H x B x T): 84,5 x 59,8 x 58,8 cm</li> </ul>
<b>Sonderzubehör</b>	<ul style="list-style-type: none"> <li>• WZWP20W: Podest mit Auszug</li> <li>• WZ10131: Zulauf-Verlängerung</li> <li>• WX975600: Bodenbefestigung</li> </ul>	<ul style="list-style-type: none"> <li>• WZWP20W: Podest mit Auszug</li> <li>• WZ10131: Zulauf-Verlängerung</li> <li>• WX975600: Bodenbefestigung</li> </ul>

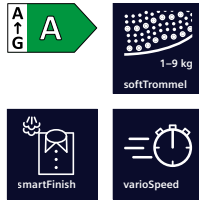
<sup>1</sup> Auf einer Energie-Effizienzklasse-Skala von A bis G.

<sup>2</sup> Energieverbrauch in kWh/100 Betriebszyklen (im Eco 40 – 60-Programm).


<sup>3</sup> Wasserverbrauch in Liter/Betriebszyklus (im Eco 40 – 60-Programm).

<sup>4</sup> Programmdauer des Eco 40 – 60-Programms.





iQ500 | Waschmaschine  
WG44G2Z90



iQ500 | Waschmaschine  
WU14UT92

<b>extraKlasse Extras</b>	<ul style="list-style-type: none"> <li>• extraKlasse-Design</li> <li>• extraKlasse Bullauge in Alu-Look/weiß</li> <li>• Spezialprogramm: Outdoor/Imprägnieren</li> <li>• Wasser Plus-Option</li> <li>• aquaStop®</li> </ul>	<ul style="list-style-type: none"> <li>• extraKlasse-Design</li> <li>• extraKlasse Bullauge in Alu-Look/weiß</li> <li>• Spezialprogramme: Outdoor/Imprägnieren, Jeans/Dunkle Wäsche</li> <li>• Wasser Plus-Option</li> </ul>
<b>Leistung und Verbrauch</b>	<ul style="list-style-type: none"> <li>• Energie-Effizienzklasse<sup>1</sup>: A</li> <li>• Energie<sup>2</sup> / Wasser<sup>3</sup>: 49 kWh / 50 Liter</li> <li>• Fassungsvermögen: 1 – 9 kg</li> <li>• Programmdauer<sup>4</sup>: 3h:48min</li> <li>• Schleuderleistung<sup>5</sup>: 1400 U/min</li> <li>• Schleuder-Effizienzklasse: B</li> <li>• Geräusch-Wert: 70 dB (A) re 1 pW</li> <li>• Geräusch-Effizienzklasse: A</li> </ul>	<ul style="list-style-type: none"> <li>• Energie-Effizienzklasse<sup>1</sup>: A</li> <li>• Energie<sup>2</sup> / Wasser<sup>3</sup>: 49 kWh / 50 Liter</li> <li>• Fassungsvermögen: 1 – 9 kg</li> <li>• Programmdauer<sup>4</sup>: 3h:48min</li> <li>• Schleuderleistung<sup>5</sup>: 1400 U/min</li> <li>• Schleuder-Effizienzklasse: B</li> <li>• Geräusch-Wert: 71 dB (A) re 1 pW</li> <li>• Geräusch-Effizienzklasse: A</li> </ul>
<b>Programme</b>	<ul style="list-style-type: none"> <li>• Standardprogramme: Baumwolle, Pflegeleicht, Fein/Seide, Wolle-Handwäsche</li> <li>• <b>smartFinish</b>: Dampfprogramm für trockene Kleidungsstücke zur Reduzierung des Bügelaufwands</li> <li>• <b>Hygiene</b>: saubere Wäsche und effektive Beseitigung von Keimen</li> <li>• Spezialprogramme: Trommel Reinigen (mit Erinnerungsfunktion), Dessous, Outdoor/Imprägnieren, Schleudern/Abpumpen, Schnell/Mix, Spülen, Super 30'/15', Hygiene, smartFinish</li> </ul>	<ul style="list-style-type: none"> <li>• Standardprogramme: Baumwolle, Pflegeleicht, Fein/Seide, Wolle-Handwäsche</li> <li>• <b>Hygiene</b>: saubere Wäsche und effektive Beseitigung von Keimen</li> <li>• Spezialprogramme: Trommel Reinigen (mit Erinnerungsfunktion), Hemden/Business, Jeans/Dunkle Wäsche, Outdoor/Imprägnieren, Schleudern/Abpumpen, Schnell/Mix, Spülen, Steppdecken, Super 30'/15', Hygiene</li> </ul>
<b>Optionen</b>	<ul style="list-style-type: none"> <li>• <b>varioSpeed</b>: Bis zu 65 % kürzere Waschprogramme<sup>7</sup></li> <li>• Antiflecken-System 4</li> <li>• <b>touchControl-Tasten</b>: Knitterschutz, Fertig in, Fleckenauswahl, Start/Pause mit Nachlegefunktion, Temperatur, varioSpeed, Vorwäsche, Wasser Plus, Drehzahlabwahl/ohne Schleudern</li> </ul>	<ul style="list-style-type: none"> <li>• <b>varioSpeed</b>: Bis zu 65 % kürzere Waschprogramme<sup>7</sup></li> <li>• <b>touchControl-Tasten</b>: Fertig in, Start/Pause mit Nachlegefunktion, Temperatur, varioSpeed, Vorwäsche, Wasser Plus, Drehzahlabwahl/ohne Schleudern</li> </ul>
<b>Komfort und Sicherheit</b>	<ul style="list-style-type: none"> <li>• softTrommel</li> <li>• Trommelinnenbeleuchtung: LED</li> <li>• <b>iQdrive</b></li> <li>• Großes, übersichtliches LED-Display mit Beladungsempfehlung</li> <li>• Nachlegefunktion</li> <li>• <b>waterPerfect Plus</b></li> <li>• Leichtreinigungsschublade</li> <li>• Einsatz für Flüssigwaschmittel</li> <li>• 32 cm-Bullauge, Alu-Look, weiß mit 160° Türöffnungswinkel</li> <li>• <b>aquaStop®: eine Siemens Hausgeräte Garantie bei Wasserschäden – ein Geräteleben lang<sup>6</sup></b></li> </ul>	<ul style="list-style-type: none"> <li>• softTrommel</li> <li>• Trommelinnenbeleuchtung: LED</li> <li>• <b>iQdrive</b></li> <li>• Großes, übersichtliches LED-Display mit Beladungsempfehlung und Verbrauchsanzeige</li> <li>• Nachlegefunktion</li> <li>• <b>waterPerfect Plus</b></li> <li>• Leichtreinigungsschublade</li> <li>• Einsatz für Flüssigwaschmittel</li> <li>• 32 cm-Bullauge, Alu-Look, weiß mit 171° Türöffnungswinkel</li> <li>• <b>aquaStop®: eine Siemens Hausgeräte Garantie bei Wasserschäden – ein Geräteleben lang<sup>6</sup></b></li> </ul>
<b>Technische Informationen</b>	<ul style="list-style-type: none"> <li>• Unterschiebbar ab 85 cm Nischenhöhe</li> <li>• Anschlusswert: 2,3 kW</li> <li>• Gerätemaß (H x B x T): 84,5 x 59,8 x 58,8 cm</li> </ul>	<ul style="list-style-type: none"> <li>• <b>Unterbaufähig ab 82 cm Nischenhöhe</b></li> <li>• Anschlusswert: 2,3 kW</li> <li>• Gerätemaß (H x B x T): 84,5 x 59,8 x 59,9 cm</li> </ul>
<b>Sonderzubehör</b>	<ul style="list-style-type: none"> <li>• WZWP20W: Podest mit Auszug</li> <li>• WZ10131: Zulauf-Verlängerung</li> <li>• WX975600: Bodenbefestigung</li> </ul>	<ul style="list-style-type: none"> <li>• WZWP20W: Podest mit Auszug</li> <li>• WZ20430: Unterbaubdeckung</li> <li>• WZ10131: Zulauf-Verlängerung</li> <li>• WX975600: Bodenbefestigung</li> </ul>

<sup>5</sup> Der angegebene Wert ist gerundet.

<sup>6</sup> Garantiebedingungen unter [siemens-home.bsh-group.de/garantiebedingungen](https://www.siemens-home.bsh-group.de/garantiebedingungen)

<sup>7</sup> Vergleich zwischen der Programmdauer von Pflegeleicht 40°C und der Programmdauer von Pflegeleicht 40°C + aktivierter varioSpeed Option.



## iQ300 | Waschmaschine WM14N299


<b>extraKlasse Extras</b>	<ul style="list-style-type: none"> <li>• extraKlasse-Design</li> <li>• extraKlasse Bullauge</li> <li>• Spezialprogramme: Outdoor/Imprägnieren, Jeans/Dunkle Wäsche</li> <li>• Wasser Plus-Option</li> <li>• aquaStop®</li> </ul>
<b>Leistung und Verbrauch</b>	<ul style="list-style-type: none"> <li>• Energie-Effizienzklasse<sup>1</sup>: A</li> <li>• Energie<sup>2</sup> / Wasser<sup>3</sup>: 46 kWh / 47 Liter</li> <li>• Fassungsvermögen: 1 – 8 kg</li> <li>• Programmdauer<sup>4</sup>: 3h:33min</li> <li>• Schleuderleistung<sup>5</sup>: 1400 U/min</li> <li>• Schleuder-Effizienzklasse: B</li> <li>• Geräusch-Wert: 71 dB (A) re 1 pW</li> <li>• Geräusch-Effizienzklasse: A</li> </ul>
<b>Programme</b>	<ul style="list-style-type: none"> <li>• Standardprogramme: Baumwolle, Pflegeleicht, Fein/Seide, Wolle-Handwäsche</li> <li>• <b>smartFinish</b>: Dampfprogramm für trockene Kleidungsstücke zur Reduzierung des Bügelaufwands</li> <li>• Spezialprogramme: Trommel Reinigen (mit Erinnerungsfunktion), smartFinish, Hemden/Business, Hygiene, Jeans/Dunkle Wäsche, Outdoor/Imprägnieren, Schleudern/Abpumpen, Schnell/Mix, Spülen, Super 30'/15', Fein/Seide, Wolle-Handwäsche</li> </ul>
<b>Optionen</b>	<ul style="list-style-type: none"> <li>• <b>varioSpeed</b>: Bis zu 65 % kürzere Waschprogramme<sup>7</sup></li> <li>• <b>touchControl-Tasten</b>: Vorwäsche, Fertig in, Wasser Plus, Temperatur, varioSpeed, Start/Pause mit Nachlegefunktion, Drehzahlwahl/ohne Schleudern</li> </ul>
<b>Komfort und Sicherheit</b>	<ul style="list-style-type: none"> <li>• softTrommel</li> <li>• <b>iQdrive</b></li> <li>• Großes Display mit Beladungsempfehlung</li> <li>• Nachlegefunktion</li> <li>• <b>waterPerfect Plus</b></li> <li>• Einsatz für Flüssigwaschmittel</li> <li>• 32 cm-Bullauge, grau/weiß mit 171° Türöffnungswinkel</li> <li>• <b>aquaStop®: eine Siemens Hausgeräte Garantie bei Wasserschäden – ein Geräteleben lang<sup>6</sup></b></li> </ul>
<b>Technische Informationen</b>	<ul style="list-style-type: none"> <li>• Unterschiebbar ab 85 cm Nischenhöhe</li> <li>• Anschlusswert: 2,3 kW</li> <li>• Gerätemaß (H x B x T): 84,5 x 59,8 x 59,0 cm</li> </ul>
<b>Sonderzubehör</b>	<ul style="list-style-type: none"> <li>• WZWP20W: Podest mit Auszug</li> <li>• WZ10131: Zulauf-Verlängerung</li> <li>• WX975600: Bodenbefestigung</li> <li>• WZ30200: Verlängerung Ablaufschlauch</li> </ul>

<sup>1</sup> Auf einer Energie-Effizienzklasse-Skala von A bis G.

<sup>2</sup> Energieverbrauch in kWh/100 Betriebszyklen (im Eco 40 – 60-Programm).

<sup>3</sup> Wasserverbrauch in Liter/Betriebszyklus (im Eco 40 – 60-Programm).

<sup>4</sup> Programmdauer des Eco 40 – 60-Programms.



## iQ300 | Waschmaschine

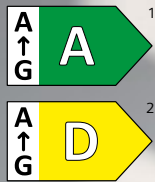
### WM14N094

<b>extraKlasse Extras</b>	<ul style="list-style-type: none"> <li>• extraKlasse-Design</li> <li>• extraKlasse Bullauge</li> <li>• Spezialprogramm: Hygiene</li> <li>• aquaStop®</li> </ul>
<b>Leistung und Verbrauch</b>	<ul style="list-style-type: none"> <li>• Energie-Effizienzklasse<sup>1</sup>: A</li> <li>• Energie<sup>2</sup> / Wasser<sup>3</sup>: 46 kWh / 47 Liter</li> <li>• Fassungsvermögen: 1 – 8 kg</li> <li>• Programmdauer<sup>4</sup>: 3h:33min</li> <li>• Schleuderleistung<sup>5</sup>: 1400 U/min</li> <li>• Schleuder-Effizienzklasse: B</li> <li>• Geräusch-Wert: 71 dB (A) re 1 pW</li> <li>• Geräusch-Effizienzklasse: A</li> </ul>
<b>Programme</b>	<ul style="list-style-type: none"> <li>• Standardprogramme: Baumwolle, Pflegeleicht, Fein/Seide, Wolle-Handwäsche</li> <li>• <b>smartFinish</b>: Dampfprogramm für trockene Kleidungsstücke zur Reduzierung des Bügelaufwands</li> <li>• Spezialprogramme: smartFinish, Hygiene, Schleudern/Abpumpen, Schnell/Mix, Spülen</li> </ul>
<b>Optionen</b>	<ul style="list-style-type: none"> <li>• <b>varioSpeed</b>: Bis zu 65 % kürzere Waschprogramme<sup>7</sup></li> <li>• <b>touchControl-Tasten</b>: Fertig in, varioSpeed, Start/Pause mit Nachlegefunktion, Drehzahlwahl/ohne Schleudern</li> </ul>
<b>Komfort und Sicherheit</b>	<ul style="list-style-type: none"> <li>• softTrommel</li> <li>• <b>iQdrive</b></li> <li>• Großes Display mit Beladungsempfehlung</li> <li>• Nachlegefunktion</li> <li>• <b>waterPerfect Plus</b></li> <li>• Einsatz für Flüssigwaschmittel</li> <li>• 32 cm-Bullauge, grau, weiß mit 171° Türöffnungswinkel</li> <li>• <b>aquaStop®: eine Siemens Hausgeräte Garantie bei Wasserschäden – ein Geräteleben lang<sup>6</sup></b></li> </ul>
<b>Technische Informationen</b>	<ul style="list-style-type: none"> <li>• Unterschiebbar ab 85 cm Nischenhöhe</li> <li>• Anschlusswert: 2,3 kW</li> <li>• Gerätemaß (H x B x T): 84,5 x 59,8 x 59,0 cm</li> </ul>
<b>Sonderzubehör</b>	<ul style="list-style-type: none"> <li>• WZWP20W: Podest mit Auszug</li> <li>• WZ10131: Zulauf-Verlängerung</li> <li>• WX975600: Bodenbefestigung</li> <li>• WZ30200: Verlängerung Ablaufschlauch</li> </ul>

<sup>5</sup> Der angegebene Wert ist gerundet.

<sup>6</sup> Garantiebedingungen unter [siemens-home.bsh-group.de/garantiebedingungen](https://siemens-home.bsh-group.de/garantiebedingungen)

<sup>7</sup> Vergleich zwischen der Programmdauer von Pflegeleicht 40°C und der Programmdauer von Pflegeleicht 40°C + aktivierter varioSpeed Option.



# 38%


→ i-Dos mit Waschmittel-Scan<sup>3</sup> dosiert automatisch und mit höchster Präzision. So sparst du bis zu 38%<sup>4</sup> Waschmittel.




**Unsicher, ob du richtig dosierst? i-Dos mit innovativem Waschmittel-Scan übernimmt die perfekte Dosierung.**

Fülle die i-Dos Fächer mit Flüssigwaschmittel oder Weichspüler und scanne die Barcodes der Flaschen mit der Home Connect App. Einstellungen für Wasserhärte und Waschmittel werden automatisch an die Waschmaschine gesendet und so für jeden Waschgang die optimale Waschmittelmenge verwendet. Home Connect benachrichtigt dich außerdem, wenn das Waschmittel zur Neige geht.

→ smartFinish<sup>5</sup> und autoDry sparen dir viel Zeit am Bügelbrett



**Zerknitterte Hemden, Blusen oder Shirts und keine Lust zu Bügeln?**




Mit dem smartFinish-Programm deines Wäschetrockners werden Knitterfalten auf ein Minimum reduziert. Sanfter Dampf reduziert die Faltenbildung und glättet selbst stark zerknitterte Kleidungsstücke deutlich innerhalb von 20 Minuten. Die autoDry-Funktion verhindert ungleichmäßiges Trocknen und Einlaufen. Intelligente Sensoren messen und regeln die Temperatur und den Feuchtigkeitsgrad in der Trommel präzise, um Überhitzung zu vermeiden. Und präzises Trocknen bedeutet weniger Stromverbrauch und weniger Zeitaufwand beim Bügeln.

# 60'

→ Mit Rekordgeschwindigkeit zu perfekt sauberer und getrockneter Wäsche



Mit Wash & Dry 60' genügt ein Tastendruck und bis zu 1 kg Wäsche wird in nur 60 Minuten perfekt gewaschen und schonend getrocknet. Oder beschleunige den Waschprozess mit der zeitsparenden varioSpeed-Option. Und in Rekordzeit wäschst du deine Wäsche mit den Programmen super30' oder super15'.



# 10,5 kg | 6 kg

→ 10,5 kg waschen, 6 kg trocknen: seltener waschen und trocknen



Dank des ungewöhnlich großen Trommelvolumens ist dein Wäschekorb im Handumdrehen leer, denn du kannst bis zu 10,5 kg Wäsche waschen und beeindruckende 6 kg trocknen. Nehme dir Zeit für die Dinge, die wirklich wichtig sind.

# 9 kg | 6 kg

→ 9 kg waschen, 6 kg trocknen: so viel Wäsche in einem Durchgang  
Volle Wäschekörbe nach der Reise? Dank des großen Trommelvolumens gar kein Problem, denn du kannst bis zu 9 kg waschen oder auch stolze 6 kg trocknen. Da ist dein Wäschekorb im Handumdrehen leer. Und du gewinnst wertvolle Zeit für dich.




→ smartFinish<sup>5</sup>: weniger Falten<sup>6</sup>  
Dank der smartFinish-Programme kommen selbst stark zerknitterte Anzüge, Hemden und Blusen nahezu knitterfrei aus der Maschine und müssen deutlich weniger gebügelt werden.



# 60'

→ Mit Rekordgeschwindigkeit zu perfekt sauberer und getrockneter Wäsche  
Mit Wash & Dry 60' genügt ein Tastendruck und bis zu 1 kg Wäsche wird in nur 60 Minuten perfekt gewaschen und schonend getrocknet. Oder beschleunige den Waschprozess mit der zeitsparenden varioSpeed-Option. Und in Rekordzeit wäschst du deine Wäsche mit den Programmen super30' oder super15'.



## Wash & dry auf smarte Art



**Home Connect: steuere deinen Waschtrockner von überall aus**  
Mit Home Connect passt sich deine Wäsche deinem Zeitplan an und nicht umgekehrt. Mit der Home Connect App kannst du jederzeit bequem Programme auswählen und den Wasch- oder Trockenvorgang starten, egal wo du gerade bist. Damit deine Wäsche genau dann fertig ist, wenn es für dich passt. Und sobald dein Wasch- oder Trockenvorgang beendet ist, erhältst du eine Push-Benachrichtigung auf dein Smartphone.

**Zusätzliche Programme über Home Connect App**  
Nutze weitere Programme über die Home Connect App. Dir stehen die Programme Gardinen, Handtücher, Hemden, Waschen und Trocknen 90' zur Verfügung.



<sup>5</sup> Modellabhängig. <sup>6</sup> Untersuchung Nr. E-0323-PT-22 der Deutschen Institute für Textil- und Faserforschung Denkendorf (DITF) vom 12.07.22, bezogen auf die Knitterfaltenreduktion bei handelsüblicher Baumwollbekleidung (T-Shirts und Oberhemden) im Programm smartFinish nach DIN EN ISO 15487 im Vergleich zu nicht mit smartFinish behandelten Textilien.



iQ700 | Waschtrockner  
WN54C2A90



iQ500 | Waschtrockner  
WN44G291

<b>extraKlasse Extras</b>	<ul style="list-style-type: none"> <li>• Bullauge in chrom/schwarz</li> </ul>	<ul style="list-style-type: none"> <li>• Trommelinnenbeleuchtung</li> </ul>
<b>Leistung und Verbrauch</b>	<ul style="list-style-type: none"> <li>• Energie-Effizienzklasse Waschen<sup>1</sup>: A</li> <li>• Energie-Effizienzklasse Waschen und Trocknen<sup>2</sup>: D</li> <li>• Energie<sup>3</sup> / Wasser<sup>4</sup> Waschen: 52 kWh / 50 Liter</li> <li>• Energie<sup>5</sup> / Wasser<sup>6</sup> Waschen und Trocknen: 305 kWh / 75 Liter</li> <li>• Fassungsvermögen Waschen / Waschen und Trocknen: 1 – 10,5 kg / 1 – 6 kg</li> <li>• Programmdauer<sup>7</sup> Waschen / Waschen und Trocknen: 4h:00min / 8h:20min</li> <li>• Schleuderleistung<sup>8</sup>: 1400 U/min</li> <li>• Schleuder-Effizienzklasse: B</li> <li>• Geräusch-Wert: 70 dB (A) re 1 pW</li> <li>• Geräusch-Effizienzklasse: A</li> </ul>	<ul style="list-style-type: none"> <li>• Energie-Effizienzklasse Waschen<sup>1</sup>: A</li> <li>• Energie-Effizienzklasse Waschen und Trocknen<sup>2</sup>: E</li> <li>• Energie<sup>3</sup> / Wasser<sup>4</sup> Waschen: 49 kWh / 49 Liter</li> <li>• Energie<sup>5</sup> / Wasser<sup>6</sup> Waschen und Trocknen: 328 kWh / 79 Liter</li> <li>• Fassungsvermögen Waschen / Waschen und Trocknen: 1 – 9 kg / 1 – 6 kg</li> <li>• Programmdauer<sup>7</sup> Waschen/Waschen und Trocknen: 3h:45min / 8h:20min</li> <li>• Schleuderleistung<sup>8</sup>: 1400 U/min</li> <li>• Schleuder-Effizienzklasse: B</li> <li>• Geräusch-Wert: 70 dB (A) re 1 pW</li> <li>• Geräusch-Effizienzklasse: A</li> </ul>
<b>Programme</b>	<ul style="list-style-type: none"> <li>• Standardprogramme Waschen: Baumwolle, Pflegeleicht, Fein/Seide, Wolle/Handwäsche</li> <li>• Spezialprogramme Waschen: Automatik Sanft, Super 15', Schleudern/Abpumpen, Spülen, weitere Programme über Home Connect</li> <li>• Alle gängigen Waschprogramme können wahlweise auch als reines Trockenprogramm oder als kombiniertes Wasch- und Trockenprogramm genutzt werden</li> <li>• Standardprogramme Trocknen: Baumwolle, Pflegeleicht</li> <li>• Spezialprogramme Trocknen: smartFinish</li> <li>• Zusätzliche Programme über Home Connect: Blusen/Hemden, myTime, Outdoor/Imprägnieren</li> </ul>	<ul style="list-style-type: none"> <li>• Standardprogramme Waschen: Baumwolle, Pflegeleicht, Fein/Seide, Wolle/Handwäsche</li> <li>• Spezialprogramme Waschen: Super 15', Mix, Outdoor/Imprägnieren, Schleudern / Abpumpen, Spülen</li> <li>• Alle gängigen Waschprogramme können wahlweise auch als reines Trockenprogramm oder als kombiniertes Wasch- und Trockenprogramm genutzt werden</li> <li>• Standardprogramme Trocknen: Baumwolle, Pflegeleicht</li> <li>• Spezialprogramme Trocknen: smartFinish, Intensiv trocknen, Schontrocknen, Waschen &amp; Trocknen 60'</li> </ul>
<b>Optionen</b>	<ul style="list-style-type: none"> <li>• <b>Home Connect</b></li> <li>• <b>Waschmittel-Scan</b>: Automatische Einstellung der Wasserhärte und Waschmitteldosierung</li> <li>• Antiflecken-System 3 + 13 weitere über die HomeConnect-App</li> <li>• <b>varioSpeed</b>: Bis zu 65 % kürzere Waschprogramme<sup>10</sup></li> <li>• Optionen Waschen: Knitterschutz, Drehzahlwahl, Antiflecken-System, Hygiene Mix, i-DOS, Kindersicherung, Memory, Fernstart, speedPerfect, Start/Pause, Temperaturwahl, Vorwäsche</li> <li>• Optionen Trocknen: Bügeltrocken, Solo Trocknen, Schranktrocken, Schranktrocken+, Waschen + Trocknen</li> <li>• Trocknen-Option für die meisten Waschprogramme</li> <li>• autoDry-Funktion, Zeitprogramme</li> </ul>	<ul style="list-style-type: none"> <li>• Fleckenautomatik 4 – zuschaltbar zu den gängigen Standard-Programmen</li> <li>• <b>varioSpeed</b>: Bis zu 65 % kürzere Waschprogramme<sup>10</sup></li> <li>• Optionen Waschen: Knitterschutz, Drehzahlwahl, Antiflecken-System, speedPerfect, Start/Pause, Temperaturwahl, Vorwäsche</li> <li>• Optionen Trocknen: Trockenziel</li> <li>• Trocknen-Option für die meisten Waschprogramme</li> <li>• autoDry-Funktion, Zeitprogramme</li> </ul>
<b>Komfort und Sicherheit</b>	<ul style="list-style-type: none"> <li>• <b>i-Dos mit Waschmittel-Scan</b></li> <li>• <b>softTrommel</b> • Trommelinnenbeleuchtung: LED</li> <li>• <b>iQdrive mit 10 Jahren Motorgarantie<sup>9</sup></b></li> <li>• selfCleaning Condenser</li> <li>• Abgeschrägte Bedienblende für bessere Lesbarkeit und mehr Ergonomie</li> <li>• Großes, übersichtliches DirectSelect Touch-LED-Display mit Beladungsempfehlung und Verbrauchsanzeige</li> <li>• Nachlegefunktion • <b>waterPerfect Plus</b></li> <li>• 32 cm-Bullauge chrom-schwarz mit 125° Türöffnungswinkel</li> <li>• Fenster mit Glasabdeckung • Fenster-Anschlag links</li> <li>• <b>aquaStop<sup>®</sup>: eine Siemens Hausgeräte Garantie bei Wasserschäden – ein Geräteleben lang<sup>9</sup></b></li> </ul>	<ul style="list-style-type: none"> <li>• <b>softTrommel</b></li> <li>• <b>Trommelinnenbeleuchtung: LED</b></li> <li>• <b>iQdrive</b></li> <li>• selfCleaning Condenser</li> <li>• Großes, übersichtliches LED-Display mit Beladungsempfehlung</li> <li>• Nachlegefunktion</li> <li>• <b>waterPerfect Plus</b></li> <li>• Leichtreinigungsschublade</li> <li>• Einsatz für Flüssigwaschmittel</li> <li>• 32 cm-Bullauge, silber-schwarz mit 165° Türöffnungswinkel</li> <li>• <b>aquaStop<sup>®</sup>: eine Siemens Hausgeräte Garantie bei Wasserschäden – ein Geräteleben lang<sup>9</sup></b></li> </ul>
<b>Technische Informationen</b>	<ul style="list-style-type: none"> <li>• Unterschiebbar ab 85 cm Nischenhöhe</li> <li>• Anschlusswert: 2,3 kW</li> <li>• Gerätemaß (H x B x T): 84,8 x 59,8 x 62,2 cm</li> </ul>	<ul style="list-style-type: none"> <li>• Unterschiebbar ab 85 cm Nischenhöhe</li> <li>• Anschlusswert: 2,05 kW</li> <li>• Gerätemaß (H x B x T): 84,8 x 59,8 x 59,0 cm</li> </ul>
<b>Sonderzubehör</b>	<ul style="list-style-type: none"> <li>• WZ10131: Zulauf-Verlängerung</li> <li>• WX975600: Bodenbefestigung</li> </ul>	<ul style="list-style-type: none"> <li>• WZWP20W: Podest mit Auszug</li> <li>• WZ10131: Zulauf-Verlängerung</li> <li>• WX975600: Bodenbefestigung</li> </ul>

<sup>12</sup> Auf einer Energie-Effizienzklasse-Skala von A bis G.

<sup>3</sup> Energieverbrauch in kWh/100 Waschzyklen (im Eco 40 – 60-Programm).

<sup>4</sup> Wasserverbrauch in Liter/Waschzyklus (im Eco 40 – 60-Programm).

<sup>5</sup> Energieverbrauch in kWh/100 Betriebszyklen (im Eco 40 – 60-Programm).

<sup>6</sup> Wasserverbrauch in Liter/Betriebszyklus (im Eco 40 – 60-Programm).



## iQ300 | Waschtrockner

### WN34A191

<b>extraKlasse Extras</b>	<ul style="list-style-type: none"> <li>• extraKlasse Design</li> <li>• Bullauge grau/weiß</li> </ul>
<b>Leistung und Verbrauch</b>	<ul style="list-style-type: none"> <li>• Energie-Effizienzklasse Waschen<sup>1</sup>: B</li> <li>• Energie-Effizienzklasse Waschen und Trocknen<sup>2</sup>: E</li> <li>• Energie<sup>3</sup> / Wasser<sup>4</sup> Waschen: 57 kWh / 46 Liter</li> <li>• Energie<sup>5</sup> / Wasser<sup>6</sup> Waschen und Trocknen: 322 kWh / 74 Liter</li> <li>• Fassungsvermögen Waschen / Waschen und Trocknen: 1 – 9 kg / 1 – 5 kg</li> <li>• Programmdauer<sup>7</sup> Waschen / Waschen und Trocknen: 3h:44min / 7h:30min</li> <li>• Schleuderleistung<sup>8</sup>: 1400 U/min</li> <li>• Schleuder-Effizienzklasse: B</li> <li>• Geräusch-Wert: 70 dB (A) re 1 pW</li> <li>• Geräusch-Effizienzklasse: A</li> </ul>
<b>Programme</b>	<ul style="list-style-type: none"> <li>• Standardprogramme Waschen: Baumwolle, Pflegeleicht, Fein/Seide, Wolle/Handwäsche</li> <li>• Spezialprogramme Waschen: Hygiene, Super 15', Hemden/Business, Mix, Schleudern/Abpumpen, Spülen</li> <li>• Alle gängigen Waschprogramme können wahlweise auch als reines Trockenprogramm oder als kombiniertes Wasch- und Trockenprogramm genutzt werden</li> <li>• Standardprogramme Trocknen: Baumwolle, Pflegeleicht</li> <li>• Spezialprogramme Trocknen: Intensiv trocknen, Schonrocknen, Waschen &amp; Trocknen 60'</li> </ul>
<b>Optionen</b>	<ul style="list-style-type: none"> <li>• <b>varioSpeed</b>: Bis zu 65 % kürzere Waschprogramme<sup>10</sup></li> <li>• Optionen Waschen: Knitterschutz, Drehzahlwahl, speedPerfect, Start/Pause, Temperaturwahl, Vorwäsche</li> <li>• Optionen Trocknen: Trockenziel</li> <li>• Trocknen-Option für die meisten Waschprogramme</li> <li>• autoDry-Funktion, Zeitprogramme</li> </ul>
<b>Komfort und Sicherheit</b>	<ul style="list-style-type: none"> <li>• softTrommel</li> <li>• iQdrive</li> <li>• selfCleaning Condenser</li> <li>• Großes, übersichtliches LED-Display mit Beladungsempfehlung</li> <li>• Nachlegefunktion</li> <li>• <b>waterPerfect Plus</b></li> <li>• Leichtreinigungsschubblade</li> <li>• Einsatz für Flüssigwaschmittel</li> <li>• 32 cm-Bullauge, grau/weiß mit 165° Türöffnungswinkel</li> <li>• <b>aquaStop®: eine Siemens Hausgeräte Garantie bei Wasserschäden – ein Geräteleben lang<sup>9</sup></b></li> </ul>
<b>Technische Informationen</b>	<ul style="list-style-type: none"> <li>• Unterschiebbar ab 85 cm Nischenhöhe</li> <li>• Anschlusswert: 2,3 kW</li> <li>• Gerätemaß (H x B x T): 84,8 x 59,8 x 59,0 cm</li> </ul>
<b>Sonderzubehör</b>	<ul style="list-style-type: none"> <li>• WZWP20W: Podest mit Auszug</li> <li>• WZ10131: Zulauf-Verlängerung</li> <li>• WX975600: Bodenbefestigung</li> </ul>

<sup>7</sup> Programmdauer des Eco 40 – 60-Programms, vollständiger Betriebszyklus/Waschzyklus.

<sup>8</sup> Der angegebene Wert ist gerundet.

<sup>9</sup> Garantiebedingungen unter [siemens-home.bsh-group.de/garantiebedingungen](http://siemens-home.bsh-group.de/garantiebedingungen)

<sup>10</sup> Vergleich zwischen der Programmdauer von Pflegeleicht 40°C und der Programmdauer von Pflegeleicht 40°C + aktivierter varioSpeed Option



CONNECTED BY  
**HomeConnect**


**A+++**<sup>1</sup>  
-10%<sup>\*\*</sup>

# Trockne smarter



**intelligentDry: wählt clever immer das richtige Trockenprogramm für dich aus**  
Überlegst du, welches Trockenprogramm das richtige ist? Mit intelligentDry musst du dir darüber keine Gedanken mehr machen. Deine vernetzte Waschmaschine sendet per Home Connect alle relevanten Informationen, wie zum Beispiel Beladungsmenge und Feuchtigkeitsgrad, direkt an den Trockner. Der Trockner wählt automatisch das perfekt abgestimmte Programm und teilt dir zudem die erwartete Trocknungszeit mit. So einfach geht perfektes Trocknen.

**Personalisierte Benachrichtigungen und Programm-Download: spezielle Programme auf dich abgestimmt**  
Über deine Home Connect App erhältst du wertvolle und individuelle, auf dein Nutzungsverhalten angepasste Tipps und Tricks zur Nutzung, Wartung und Pflege deines Gerätes. Beispielsweise wann es mal wieder Zeit für die Reinigung des Trockners ist. Oder auch einfach wenn deine Wäsche fertig ist. Lade dir kostenlos weitere Trockenprogramme auf dein Gerät. Zum Start stehen die Programme Sportswear, Daunenkleidung und Jeans zur Verfügung.



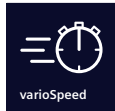
**autoDry-Technologie: für sanftes, präzises und energiesparendes Trocknen**  
Intelligente Sensoren überwachen und steuern die Trommeltemperatur und die Feuchtigkeit deiner Wäsche, um ein gleichmäßiges und schonendes Trocknen zu gewährleisten. Dies verhindert Überhitzung und Übertrocknung und schont die Textilien effektiv. Präzises Trocknen bedeutet weniger Stromverbrauch – und weniger Zeitaufwand beim Bügeln.




**smartFinish<sup>3</sup>: macht deinen Trockner zur Bügelhilfe**  
**Zerknitterte Wäsche und keine Lust zu Bügeln?**  
Das smartFinish-Programm setzt sanften, aber effektiven Dampf ein, so dass neben der normalen Wäsche auch stark zerknitterte Hemden und Blusen deutlich glatter werden. Bügeln wird so fast überflüssig, aber zumindest zum Kurzeinsatz statt zur Tagesaufgabe.



# Schneller trocknen



**Beschleunige den Trocknungsprozess mit der varioSpeed-Option<sup>2</sup>**  
Eine volle 9-kg-Trocknerladung kann dank varioSpeed<sup>1</sup> in weniger als 3 Stunden getrocknet werden. Das bedeutet, dein Trockner braucht weniger als 20 Minuten pro kg.



**Silent dry<sup>2</sup>: das Programm für besonders leises Trocknen**  
Wenn dein Trockner besonders leise sein soll, wähle das silentDry-Programm. Es steuert die Trommelbewegung, die Geschwindigkeit des Kompressors und schaltet alle akustischen Signale ab, um den Geräuschpegel deutlich zu senken.



**Nie wieder Kondensator reinigen, nie wieder Kondenswasser entleeren**  
Bei jedem Trocknungsgang wird der Kondensator automatisch mehrfach intensiv gereinigt. Das Ergebnis ist ein stets flusenfreier Kondensator, der den Energieverbrauch dauerhaft konstant niedrig hält. Dank der Komfort-Ablaufgarnitur wird der Kondensationsbehälter automatisch entleert.



**Trockne kleine Beladungen schnell und schonend in nur 40 Minuten mit dem super40<sup>1</sup>-Programm**  
In Kombination mit dem super15<sup>1</sup>-Programm deiner Waschmaschine erhältst du in weniger als einer Stunde frisch einsetzbare Kleidung.



**Reversierende Trommel<sup>3</sup>: gleichmäßiges und perfektes Trocknen großer Wäschestücke**

Bei herkömmlichen Trockenprogrammen dreht sich die Trommel energieoptimiert in nur eine Richtung. Gerade bei großen Wäschestücken kann das dazu führen, dass sich diese ineinander verschlingen. Mit dem neuen Bettwäsche-Programm ist das kein Problem mehr. Die Trommel ändert immer wieder die Drehrichtung, damit große Wäschestücke perfekt und gleichmäßig getrocknet werden.



**Wechselbarer Türanschlag: passe deinen Trockner an deine persönliche Raumsituation an**  
Dank einfach wechselbarem Türscharnier kannst du die Türöffnung flexibel an deine Bedürfnisse anpassen. Platziere deinen Trockner neben oder auf deiner Waschmaschine, ganz so wie es am besten für dich passt.<sup>4</sup>

## Halbe Beladung, kürzere Programmdauer

Wählst du bei kleinen Wäschemengen häufig das Trockenprogramm mit der kürzesten Dauer, obwohl das Programm nicht ideal für die Textilart ist? Dank der Option Halbe Beladung kannst du bedenkenlos einen halb beladenen Trockner starten. Dabei wird die empfohlene Standardbeladung um die Hälfte reduziert und die angezeigte Programmdauer angepasst. Halbe Beladung kann bei den Programmen Baumwolle, Pflegeleicht und Handtücher zugeschaltet werden. Für Wäschetrocknen ganz nach deinen Bedürfnissen.



<sup>2</sup> Für Wäscheladungen bis zu 3,5 kg.

<sup>4</sup> Für das Stapeln beider Geräte aufeinander wird ein Verbindungssatz (Sonderzubehör) benötigt.

# Trocknen – Das Sortiment im Überblick


Mit der nachstehenden Übersicht schnell und unkompliziert zum passenden Gerät.

Gerätebezeichnung		Hauptausstattungsmerkmale								
Seite	iQ-Klasse	Energie <sup>1,2</sup>	Energieverbrauch in kWh/Jahr	Fassungsvermögen in kg	autoDry	selfCleaning Condenser	easyClean-Filter	softDry-Trommelsystem	Home Connect-fähig	
<b>Wärmepumpen-Trockner</b>										
WQ46B2C90		27	iQ700	A+++ -10% <sup>**</sup>	174 <sup>3</sup>	1-9	●	●		●
WQ45B2B90		27	iQ700	A+++	193 <sup>3</sup>	1-9	●	●		●
WQ45H2B90	NEU	28	iQ500	A+++	193 <sup>3</sup>	1-9	●	●		●
WQ35G2D90		28	iQ500	A+++	176 <sup>3</sup>	1-8	●	●		
WQ33G2C90		29	iQ500	A+++	176 <sup>3</sup>	1-8	●		●	●
WQ33G2D175		29	iQ500	A+++	176 <sup>3</sup>	1-8	●		●	●
WQ33G2DEM		30	iQ500	A+++	176 <sup>3</sup>	1-8	●		●	●
WT45HV93		30	iQ300	A++	236 <sup>3</sup>	1-8	●		●	●
WT43HV93		31	iQ300	A++	236 <sup>3</sup>	1-8	●		●	●

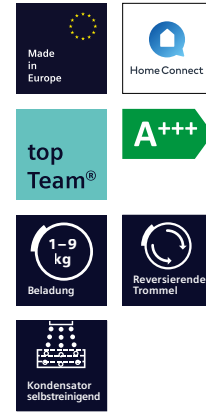
<sup>\*\*</sup> 10% effizienter (174 kWh/Jahr) als der Grenzwert (194 kWh/Jahr) zur Energieeffizienzklasse A+++ in der Beladungskategorie 9 kg gemäß der Verordnung (EU) 392/2012.

<sup>1</sup> Werte gemäß Verordnung (EU) Nr. 392/2012 (neues Label).

<sup>2</sup> Auf einer Energie-Effizienzklasse-Skala von A+++ bis D.



iQ700 | Wärmepumpen-Trockner  
WQ46B2C90



iQ700 | Wärmepumpen-Trockner  
WQ45B2B90

<b>extraKlasse Extras</b>	<ul style="list-style-type: none"> <li>• extraKlasse Glastür in chrom/weiß</li> <li>• Wolle-/Schuhkorb</li> </ul>	<ul style="list-style-type: none"> <li>• extraKlasse Glastür in chrom/weiß</li> <li>• Wolle-/Schuhkorb</li> </ul>
<b>Leistung und Verbrauch</b>	<ul style="list-style-type: none"> <li>• Energie-Effizienzklasse<sup>1/2</sup>: A+++ -10%**</li> <li>• Energieverbrauch<sup>3</sup>: 174 kWh/Jahr</li> <li>• Geräuschwert<sup>5</sup>: 58 dB (A) re 1pW</li> <li>• Fassungsvermögen: 1 – 9 kg</li> <li>• Programmdauer<sup>4</sup>: 4h:20min</li> <li>• Kondensations-Effizienzklasse<sup>6</sup>: A</li> </ul>	<ul style="list-style-type: none"> <li>• Energie-Effizienzklasse<sup>1/2</sup>: A+++</li> <li>• Energieverbrauch<sup>3</sup>: 193 kWh/Jahr</li> <li>• Geräuschwert<sup>5</sup>: 61 dB (A) re 1pW</li> <li>• Fassungsvermögen: 1 – 9 kg</li> <li>• Programmdauer<sup>4</sup>: 3h:15min</li> <li>• Kondensations-Effizienzklasse<sup>6</sup>: B</li> </ul>
<b>Programme</b>	<ul style="list-style-type: none"> <li>• Standardprogramme: Baumwolle, Pflegeleicht</li> <li>• <b>intelligentDry</b></li> <li>• Iron Assist/smartFinish</li> <li>• Bettwäsche-Programm: reduziert das Verdrehen von großen Wäschestücken dank der reversierenden Trommel</li> <li>• Baumwolle extra leise: Programm für besonders leises Trocknen</li> <li>• Spezialprogramme: Baumwolle, Blusen/Hemden, Baumwolle Eco, Handtücher, Schnell/Mix, Outdoor, Super 40, Pflegeleicht, Wolle trocknen im Korb, Zeitprogramm warm, Bettwäsche, Hygiene</li> <li>• Programme über Home Connect: Zeitprogramm kalt, Dessous</li> </ul>	<ul style="list-style-type: none"> <li>• Standardprogramme: Baumwolle, Pflegeleicht</li> <li>• <b>intelligentDry</b></li> <li>• Bettwäsche-Programm: reduziert das Verdrehen von großen Wäschestücken dank der reversierenden Trommel</li> <li>• Spezialprogramme: Baumwolle, Blusen/Hemden, Baumwolle Eco, Extra Fein, Handtücher, Schnell/Mix, Outdoor, Super 40, Pflegeleicht, Wolle trocknen im Korb, Zeitprogramm warm, Bettwäsche, Hygiene</li> <li>• Programme über Home Connect: Zeitprogramm kalt</li> </ul>
<b>Optionen</b>	<ul style="list-style-type: none"> <li>• <b>Home Connect</b>: Fernsteuerung, Energiemanagement, Ferndiagnose, intelligentDry oder Programm Download</li> <li>• <b>varioSpeed</b>: Beschleunigt das Trocknen in ausgewählten Programmen</li> <li>• Option Halbe Beladung: optimiert die Trocknung bei kleineren Wäscheposten</li> <li>• Knitterschutz 120 Min. am Programmende</li> <li>• <b>touchControl-Tasten</b>: Bügeltrocken, Schranktrocken, Schranktrocken+, Fertig in, Knitterschutz, Memory, An/Aus, Fernstart, Schontrocknen, Start/Nachlegen/Pause, SpeedPerfect, 24 h Fertig in</li> </ul>	<ul style="list-style-type: none"> <li>• <b>Home Connect</b>: Fernsteuerung, Energiemanagement, Ferndiagnose, intelligentDry oder Programm Download</li> <li>• Option Halbe Beladung: optimiert die Trocknung bei kleineren Wäscheposten</li> <li>• Knitterschutz 120 Min. am Programmende</li> <li>• <b>touchControl-Tasten</b>: Bügeltrocken, Schranktrocken, Schranktrocken+, Fertig in, Knitterschutz, Memory, An/Aus, Fernstart, Schontrocknen, Start/Nachlegen/Pause, 24 h Fertig in</li> </ul>
<b>Komfort und Sicherheit</b>	<ul style="list-style-type: none"> <li>• selfCleaning Condenser</li> <li>• softDry-Trommelsystem: große Edelstahltrommel, Mitnehmer im Softdesign</li> <li>• Trommelinnenbeleuchtung: LED</li> <li>• directTouch Plus: intuitive Bedienung für einfachste Programmwahl</li> <li>• Beladungsempfehlung</li> <li>• Nachlege-Anzeige</li> <li>• autoDry: feuchtegesteuerte Trocknungsprogramme</li> <li>• Wollkorb</li> <li>• Seitlich öffnende Drehtür, Anschlag rechts, <b>Türanschlag wechselbar</b>, chrom, weiß</li> <li>• Metallverschlussshaken</li> <li>• Komfort-Ablaufgarnitur</li> </ul>	<ul style="list-style-type: none"> <li>• selfCleaning Condenser</li> <li>• softDry-Trommelsystem: große Edelstahltrommel, Mitnehmer im Softdesign</li> <li>• Trommelinnenbeleuchtung: LED</li> <li>• directTouch Plus: intuitive Bedienung für einfachste Programmwahl</li> <li>• Beladungsempfehlung</li> <li>• autoDry: feuchtegesteuerte Trocknungsprogramme</li> <li>• Seitlich öffnende Drehtür, Anschlag rechts, <b>Türanschlag wechselbar</b></li> <li>• Komfort-Ablaufgarnitur</li> </ul>
<b>Technische Informationen</b>	<ul style="list-style-type: none"> <li>• Unterschiebbar ab 85 cm Nischenhöhe</li> <li>• Anschlusswert: 0,6 kW</li> <li>• Gerätemaß (H x B x T): 84,2 x 59,8 x 61,3 cm</li> </ul>	<ul style="list-style-type: none"> <li>• Unterschiebbar ab 85 cm Nischenhöhe</li> <li>• Anschlusswert: 0,6 kW</li> <li>• Gerätemaß (H x B x T): 84,2 x 59,8 x 61,3 cm</li> </ul>
<b>Sonderzubehör</b>	<ul style="list-style-type: none"> <li>• WZ27510: Verbindungssatz</li> <li>• WZ27500: Verbindungssatz mit Auszug</li> <li>• WZDP20D: Podest mit Auszug</li> </ul>	<ul style="list-style-type: none"> <li>• WZ27510: Verbindungssatz</li> <li>• WZ27500: Verbindungssatz mit Auszug</li> <li>• WZDP20D: Podest mit Auszug</li> </ul>


<sup>3</sup> Verbrauch pro Jahr bei 160 Standard-Trocknungszyklen im Standard-Baumwollprogramm bei Voll- und Teilbefüllung inkl. Verbrauch der Betriebsarten mit geringer Leistungsaufnahme. Tatsächlicher Verbrauch abhängig von der Art der Nutzung des Gerätes.

<sup>4</sup> Programmdauer des Standard-Baumwollprogramms bei Vollbeladung. <sup>5</sup> Im Standard-Baumwollprogramm bei Vollbefüllung.

<sup>6</sup> Auf einer Kondensationseffizienzklassen-Skala von A bis G.



iQ500 | Wärmepumpen-Trockner  
WQ45H2B90



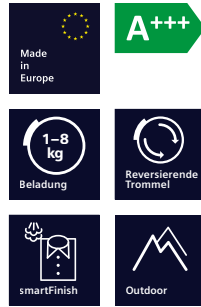
iQ500 | Wärmepumpen-Trockner  
WQ35G2D90

<b>extraKlasse Extras</b>	<ul style="list-style-type: none"> <li>• extraKlasse-Design</li> <li>• extraKlasse Glastür in Chrom matt/weiß</li> <li>• Wollekorb</li> </ul>	<ul style="list-style-type: none"> <li>• extraKlasse-Design</li> <li>• extraKlasse Glastür in Alu-Look/weiß</li> </ul>
<b>Leistung und Verbrauch</b>	<ul style="list-style-type: none"> <li>• Energie-Effizienzklasse<sup>1/2</sup>: A+++</li> <li>• Energieverbrauch<sup>3</sup>: 193 kWh/Jahr</li> <li>• Geräuschwert<sup>5</sup>: 63 dB (A) re 1pW</li> <li>• Fassungsvermögen: 1–9 kg</li> <li>• Programmdauer<sup>4</sup>: 3h:15min</li> <li>• Kondensations-Effizienzklasse<sup>6</sup>: B</li> </ul>	<ul style="list-style-type: none"> <li>• Energie-Effizienzklasse<sup>1/2</sup>: A+++</li> <li>• Energieverbrauch<sup>3</sup>: 176 kWh/Jahr</li> <li>• Geräuschwert<sup>5</sup>: 64 dB (A) re 1pW</li> <li>• Fassungsvermögen: 1–8 kg</li> <li>• Programmdauer<sup>4</sup>: 2h:59min</li> <li>• Kondensations-Effizienzklasse<sup>6</sup>: B</li> </ul>
<b>Programme</b>	<ul style="list-style-type: none"> <li>• Standardprogramme: Baumwolle, Pflegeleicht</li> <li>• <b>intelligentDry</b></li> <li>• Bettwäsche-Programm: reduziert das Verdrehen von großen Wäschestücken dank der reversierenden Trommel</li> <li>• Spezialprogramme: Baumwolle, Blusen/Hemden, Baumwolle Eco, Extra Fein, Handtücher, Schnell/Mix, Outdoor, Super 40, Pflegeleicht, Wolle trocknen im Korb, Zeitprogramm warm, Bettwäsche, Hygiene</li> </ul>	<ul style="list-style-type: none"> <li>• Standardprogramme: Baumwolle, Pflegeleicht</li> <li>• Bettwäsche-Programm: reduziert das Verdrehen von großen Wäschestücken dank der reversierenden Trommel</li> <li>• Spezialprogramme: Baumwolle, Blusen/Hemden, Baumwolle Eco, Extra Fein, Handtücher, Kopfkissen, Schnell/Mix, Outdoor, Super 40, Decken, Pflegeleicht, Wolle finish, Zeitprogramm warm, Hygiene</li> </ul>
<b>Optionen</b>	<ul style="list-style-type: none"> <li>• <b>Home Connect</b>: Fernsteuerung, Energiemanagement, Ferndiagnose, intelligentDry oder Programm Download</li> <li>• Knitterschutz 120 Min. am Programmende</li> <li>• Option Halbe Beladung: optimiert die Trocknung bei kleineren Wäscheposten</li> <li>• <b>touchControl-Tasten</b>: Fertig in, Knitterschutz, Kindersicherung 3 Sek., Memory, An/Aus, Fernstart, Schontrocknen, Start/Nachlegen/Pause, Trockenziele, 24 h Fertig in</li> </ul>	<ul style="list-style-type: none"> <li>• Knitterschutz 120 Min. am Programmende</li> <li>• Option Halbe Beladung: optimiert die Trocknung bei kleineren Wäscheposten</li> <li>• <b>touchControl-Tasten</b>: Bügeltrocken, Schranktrocken, Schranktrocken+, Fertig in, Knitterschutz, Schontrocknen, Signal, Start/Nachlegen/Pause</li> </ul>
<b>Komfort und Sicherheit</b>	<ul style="list-style-type: none"> <li>• selfCleaning Condenser</li> <li>• softDry-Trommelsystem: große Edelstahltrommel, Mitnehmer im Softdesign</li> <li>• Trommelinnenbeleuchtung: LED</li> <li>• Großes übersichtliches LED-Display</li> <li>• Intuitive Bedienung durch ergonomisch geneigte Bedienblende in elegantem Design</li> <li>• autoDry: feuchtegesteuerte Trocknungsprogramme</li> <li>• Wollekorb</li> <li>• Glastür, Chrom matt/weiß</li> <li>• Metallverschlussshaken</li> <li>• Komfort-Ablaufgarnitur</li> </ul>	<ul style="list-style-type: none"> <li>• selfCleaning Condenser</li> <li>• softDry-Trommelsystem: große Edelstahltrommel, Mitnehmer im Softdesign</li> <li>• Trommelinnenbeleuchtung: LED</li> <li>• Großes, übersichtliches LED-Display</li> <li>• Beladungsempfehlung</li> <li>• autoDry: feuchtegesteuerte Trocknungsprogramme</li> <li>• Seitlich öffnende Drehtür, Anschlag rechts</li> <li>• Glastür, Alu-Look, weiß</li> <li>• Komfort-Ablaufgarnitur</li> </ul>
<b>Technische Informationen</b>	<ul style="list-style-type: none"> <li>• Unterschiebbar ab 85 cm Nischenhöhe</li> <li>• Anschlusswert: 0,8 kW</li> <li>• Gerätemaß (H x B x T): 84,2 x 59,8 x 63,4 cm</li> </ul>	<ul style="list-style-type: none"> <li>• Unterschiebbar ab 85 cm Nischenhöhe</li> <li>• Anschlusswert: 0,6 kW</li> <li>• Gerätemaß (H x B x T): 84,2 x 59,8 x 61,3 cm</li> </ul>
<b>Sonderzubehör</b>	<ul style="list-style-type: none"> <li>• WZ27510: Verbindungssatz</li> <li>• WZ27500: Verbindungssatz mit Auszug</li> <li>• WZDP20D: Podest mit Auszug</li> <li>• WZ20600: Wollekorb</li> </ul>	<ul style="list-style-type: none"> <li>• WZ27410: Verbindungssatz</li> <li>• WZ27400: Verbindungssatz mit Auszug</li> <li>• WZDP20D: Podest mit Auszug</li> </ul>


<sup>1</sup> Werte gemäß Verordnung (EU) Nr. 392/2012 (neues Label).

<sup>2</sup> Auf einer Energie-Effizienzklasse-Skala von A+++ bis D.

<sup>3</sup> Verbrauch pro Jahr bei 160 Standard-Trocknungszyklen im Standard-Baumwollprogramm bei Voll- und Teilbefüllung inkl. Verbrauch der Betriebsarten mit geringer Leistungsaufnahme. Tatsächlicher Verbrauch abhängig von der Art der Nutzung des Gerätes.



iQ500 | Wärmepumpen-Trockner  
WQ33G2C90




iQ500 | Wärmepumpen-Trockner  
WQ33G2D175

<b>extraKlasse Extras</b>	<ul style="list-style-type: none"> <li>• extraKlasse-Design</li> <li>• extraKlasse Glastür in Alu-Look/weiß</li> <li>• <b>smartFinish</b></li> </ul>	<ul style="list-style-type: none"> <li>• extraKlasse-Design</li> <li>• extraKlasse Glastür in Alu-Look/weiß</li> </ul>
<b>Leistung und Verbrauch</b>	<ul style="list-style-type: none"> <li>• Energie-Effizienzklasse<sup>1)2)</sup>: A+++</li> <li>• Energieverbrauch<sup>3)</sup>: 176 kWh/Jahr</li> <li>• Geräuschwert<sup>5)</sup>: 64 dB (A) re 1pW</li> <li>• Fassungsvermögen: 1–8 kg</li> <li>• Programmdauer<sup>4)</sup>: 2h:45min</li> <li>• Kondensations-Effizienzklasse<sup>6)</sup>: A</li> </ul>	<ul style="list-style-type: none"> <li>• Energie-Effizienzklasse<sup>1)2)</sup>: A+++</li> <li>• Energieverbrauch<sup>3)</sup>: 176 kWh/Jahr</li> <li>• Geräuschwert<sup>5)</sup>: 64 dB (A) re 1pW</li> <li>• Fassungsvermögen: 1–8 kg</li> <li>• Programmdauer<sup>4)</sup>: 2h:45min</li> <li>• Kondensations-Effizienzklasse<sup>6)</sup>: A</li> </ul>
<b>Programme</b>	<ul style="list-style-type: none"> <li>• Standardprogramme: Baumwolle, Pflegeleicht</li> <li>• <b>smartFinish</b></li> <li>• Bettwäsche-Programm: reduziert das Verdrehen von großen Wäschestücken dank der reversierenden Trommel</li> <li>• Spezialprogramme: Baumwolle, Blusen/Hemden, Baumwolle Eco, Extra Fein, Handtücher, smartFinish 1 Hemd, smartFinish 5 Hemden, Schnell/Mix, Outdoor, Super 40, Pflegeleicht, Zeitprogramm warm, Bettwäsche, Hygiene</li> </ul>	<ul style="list-style-type: none"> <li>• Standardprogramme: Baumwolle, Pflegeleicht</li> <li>• Bettwäsche-Programm: reduziert das Verdrehen von großen Wäschestücken dank der reversierenden Trommel</li> <li>• Spezialprogramme: Baumwolle, Blusen/Hemden, Baumwolle Eco, Extra Fein, Handtücher, Kopfkissen, Schnell/Mix, Outdoor, Super 40, Pflegeleicht, Wolle finish, Zeitprogramm warm, Bettwäsche, Hygiene</li> </ul>
<b>Optionen</b>	<ul style="list-style-type: none"> <li>• Knitterschutz 120 Min. am Programmende</li> <li>• Option Halbe Beladung: optimiert die Trocknung bei kleineren Wäscheposten</li> <li>• <b>touchControl-Tasten</b>: Bügeltrocken, Schranktrocken, Schranktrocken+, Fertig in, Knitterschutz, Schontrocknen, Signal, Start/Nachlegen/Pause</li> </ul>	<ul style="list-style-type: none"> <li>• Knitterschutz 120 Min. am Programmende</li> <li>• Option Halbe Beladung: optimiert die Trocknung bei kleineren Wäscheposten</li> <li>• <b>touchControl-Tasten</b>: Bügeltrocken, Schranktrocken, Schranktrocken+, Fertig in, Knitterschutz, Schontrocknen, Signal, Start/Nachlegen/Pause, 24 h Fertig in</li> </ul>
<b>Komfort und Sicherheit</b>	<ul style="list-style-type: none"> <li>• easyClean Filter</li> <li>• softDry-Trommelsystem: große Edelstahltrommel, Mitnehmer im Softdesign</li> <li>• Trommelinnenbeleuchtung: LED</li> <li>• Großes, übersichtliches LED-Display</li> <li>• Beladungsempfehlung</li> <li>• autoDry: feuchtegesteuerte Trocknungsprogramme</li> <li>• Seitlich öffnende Drehtür, Anschlag rechts</li> <li>• Metallverschlusshaken</li> <li>• Komfort-Ablaufgarnitur</li> </ul>	<ul style="list-style-type: none"> <li>• easyClean Filter</li> <li>• softDry-Trommelsystem: große Edelstahltrommel, Mitnehmer im Softdesign</li> <li>• Trommelinnenbeleuchtung: LED</li> <li>• Drehwähler</li> <li>• Großes, übersichtliches LED-Display für Programmstatus und Zusatzfunktionen.</li> <li>• autoDry: feuchtegesteuerte Trocknungsprogramme</li> <li>• Beladungsempfehlung</li> <li>• Glastür mit Vorglas, Alu-Look, weiß</li> <li>• Seitlich öffnende Drehtür, Anschlag rechts</li> <li>• Metallverschlusshaken</li> <li>• Komfort-Ablaufgarnitur</li> </ul>
<b>Technische Informationen</b>	<ul style="list-style-type: none"> <li>• Unterschiebbar ab 85 cm Nischenhöhe</li> <li>• Anschlusswert: 0,6 kW</li> <li>• Gerätemaß (H x B x T): 84,2 x 59,8 x 61,3 cm</li> </ul>	<ul style="list-style-type: none"> <li>• Unterschiebbar ab 85 cm Nischenhöhe</li> <li>• Anschlusswert: 0,6 kW</li> <li>• Gerätemaß (H x B x T): 84,2 x 59,8 x 61,3 cm</li> </ul>
<b>Sonderzubehör</b>	<ul style="list-style-type: none"> <li>• WZ27410: Verbindungssatz</li> <li>• WZ27400: Verbindungssatz mit Auszug</li> <li>• WZDP20D: Podest mit Auszug</li> </ul>	<ul style="list-style-type: none"> <li>• WZDP20D: Podest mit Auszug</li> <li>• WTZ27410: Verbindungssatz</li> <li>• WTZ27400: Verbindungssatz mit Auszug</li> </ul>


<sup>4</sup> Programmdauer des Standard-Baumwollprogramms bei Vollbeladung.

<sup>5</sup> Im Standard-Baumwollprogramm bei Vollbefüllung.

<sup>6</sup> Auf einer Kondensationseffizienzklassen-Skala von A bis G.



iQ500 | Wärmepumpen-Trockner  
WQ33G2DEM




iQ300 | Wärmepumpen-Trockner  
WT45HV93

<b>extraKlasse Extras</b>	<ul style="list-style-type: none"> <li>• extraKlasse Design</li> </ul>	<ul style="list-style-type: none"> <li>• extraKlasse Design</li> <li>• extraKlasse Glastür</li> <li>• Komfort-Ablaufgarnitur</li> </ul>
<b>Leistung und Verbrauch</b>	<ul style="list-style-type: none"> <li>• Energie-Effizienzklasse<sup>1/2</sup>: A+++</li> <li>• Energieverbrauch<sup>3</sup>: 176 kWh/Jahr</li> <li>• Geräuschwert<sup>5</sup>: 64 dB (A) re 1pW</li> <li>• Fassungsvermögen: 1–8 kg</li> <li>• Programmdauer<sup>4</sup>: 2h:45min</li> <li>• Kondensations-Effizienzklasse<sup>6</sup>: A</li> </ul>	<ul style="list-style-type: none"> <li>• Energie-Effizienzklasse<sup>1/2</sup>: A++</li> <li>• Energieverbrauch<sup>3</sup>: 236 kWh/Jahr</li> <li>• Geräuschwert<sup>5</sup>: 65 dB (A) re 1pW</li> <li>• Fassungsvermögen: 1–8 kg</li> <li>• Programmdauer<sup>4</sup>: 3h:25min</li> <li>• Kondensations-Effizienzklasse<sup>6</sup>: B</li> </ul>
<b>Programme</b>	<ul style="list-style-type: none"> <li>• Standardprogramme: Baumwolle, Pflegeleicht</li> <li>• Bettwäsche-Programm: reduziert das Verdrehen von großen Wäschestücken dank der reversierenden Trommel</li> <li>• Spezialprogramme: Baumwolle, Blusen/Hemden, Baumwolle Eco, Extra Fein, Handtücher, Kopfkissen, Schnell/Mix, Outdoor, Super 40, Pflegeleicht, Wolle finish, Zeitprogramm warm, Bettwäsche, Hygiene</li> </ul>	<ul style="list-style-type: none"> <li>• Standardprogramme: Baumwolle, Pflegeleicht</li> <li>• Spezialprogramme: Wolle finish, Schnell/Mix, Outdoor, Handtücher, Zeitprogramm warm, Zeitprogramm kalt, Extra Fein, Super 40, Blusen/Hemden</li> </ul>
<b>Optionen</b>	<ul style="list-style-type: none"> <li>• Knitterschutz 120 Min. am Programmende</li> <li>• Option Halbe Beladung: optimiert die Trocknung bei kleineren Wäscheposten</li> <li>• <b>touchControl-Tasten</b>: Bügeltrocken, Schranktrocken, Schranktrocken+, Fertig in, Knitterschutz, Schontrocknen, Signal, Start/Nachlegen/Pause, 24 h Fertig in</li> </ul>	<ul style="list-style-type: none"> <li>• Knitterschutz nach Programmende</li> <li>• <b>touchControl-Tasten</b>: Schontrocknen, Knitterschutz, Programmdauer, Trocknungsgradfeinjustage, 24 h Fertig in</li> </ul>
<b>Komfort und Sicherheit</b>	<ul style="list-style-type: none"> <li>• easyClean Filter</li> <li>• softDry-Trommelsystem: große Edelstahltrommel, Mitnehmer im Softdesign</li> <li>• Trommelinnenbeleuchtung: LED</li> <li>• Großes, übersichtliches LED-Display</li> <li>• Beladungsempfehlung</li> <li>• autoDry: feuchtgesteuerte Trocknungsprogramme</li> <li>• Glastür mit Vorglas, weiß</li> <li>• Seitlich öffnende Drehtür, Anschlag rechts</li> <li>• Metallverschlussshaken</li> <li>• Komfort-Ablaufgarnitur</li> <li>• Kindersicherung</li> </ul>	<ul style="list-style-type: none"> <li>• easyClean Filter</li> <li>• softDry-Trommelsystem: große Edelstahltrommel, Mitnehmer im Softdesign</li> <li>• autoDry: feuchtgesteuerte Trocknungsprogramme</li> <li>• LED-Display</li> <li>• Anzeige für gefüllten Kondensatbehälter</li> <li>• Anzeige für Filterreinigung</li> <li>• Glastür, grau-weiß</li> <li>• Türanschlag rechts</li> <li>• Metallverschlussshaken</li> <li>• Komfort-Ablaufgarnitur</li> </ul>
<b>Technische Informationen</b>	<ul style="list-style-type: none"> <li>• Unterschiebbar ab 85 cm Nischenhöhe</li> <li>• Anschlusswert: 0,625 kW</li> <li>• Gerätemaß (H x B x T): 84,2 x 59,8 x 61,3 cm</li> </ul>	<ul style="list-style-type: none"> <li>• Unterschiebbar ab 85 cm Nischenhöhe</li> <li>• Anschlusswert: 0,625 kW</li> <li>• Gerätemaß (H x B x T): 84,2 x 59,8 x 61,3 cm</li> </ul>
<b>Sonderzubehör</b>	<ul style="list-style-type: none"> <li>• WZDP20D: Podest mit Auszug</li> <li>• WTZ27410: Verbindungssatz</li> <li>• WTZ27400: Verbindungssatz mit Auszug</li> </ul>	<ul style="list-style-type: none"> <li>• WZ11410: Verbindungssatz</li> <li>• WZ20400: Verbindungssatz mit Auszug</li> <li>• WZDP20D: Podest mit Auszug</li> </ul>

<sup>1</sup> Werte gemäß Verordnung (EU) Nr. 392/2012 (neues Label).

<sup>2</sup> Auf einer Energie-Effizienzklasse-Skala von A+++ bis D.

<sup>3</sup> Verbrauch pro Jahr bei 160 Standard-Trocknungszyklen im Standard-Baumwollprogramm bei Voll- und Teilbefüllung inkl. Verbrauch der Betriebsarten mit geringer Leistungsaufnahme. Tatsächlicher Verbrauch abhängig von der Art der Nutzung des Gerätes.



## iQ300 | Wärmepumpen-Trockner WT43HV93

<b>extraKlasse Extras</b>	<ul style="list-style-type: none"> <li>• extraKlasse Design</li> <li>• Komfort-Ablaufgarnitur</li> </ul>
<b>Leistung und Verbrauch</b>	<ul style="list-style-type: none"> <li>• Energie-Effizienzklasse<sup>1/2</sup>: A++</li> <li>• Energieverbrauch<sup>3</sup>: 236 kWh/Jahr</li> <li>• Geräuschwert<sup>5</sup>: 65 dB (A) re 1pW</li> <li>• Fassungsvermögen: 1–8 kg</li> <li>• Programmdauer<sup>4</sup>: 3h:25min</li> <li>• Kondensations-Effizienzklasse<sup>6</sup>: B</li> </ul>
<b>Programme</b>	<ul style="list-style-type: none"> <li>• Standardprogramme: Baumwolle, Pflegeleicht</li> <li>• Spezialprogramme: Wolle finish, Schnell/Mix, Outdoor, Handtücher, Zeitprogramm warm, Zeitprogramm kalt, Extra Fein, Super 40, Blusen/Hemden</li> </ul>
<b>Optionen</b>	<ul style="list-style-type: none"> <li>• Knitterschutz nach Programmende</li> <li>• <b>touchControl-Tasten</b>: Schontrocknen, Knitterschutz, Programmdauer, Trocknungsgradfeinjustage, 24 h Fertig in</li> </ul>
<b>Komfort und Sicherheit</b>	<ul style="list-style-type: none"> <li>• easyClean Filter</li> <li>• softDry-Trommelsystem: große Edelstahltrommel, Mitnehmer im Softdesign</li> <li>• autoDry: feuchtgesteuerte Trocknungsprogramme</li> <li>• LED-Display</li> <li>• Anzeige für gefüllten Kondensatbehälter</li> <li>• Anzeige für Filterreinigung</li> <li>• Kunststofftür, weiß</li> <li>• Türanschlag rechts</li> <li>• Metallverschlusshaken</li> <li>• Komfort-Ablaufgarnitur</li> </ul>
<b>Technische Informationen</b>	<ul style="list-style-type: none"> <li>• Unterschiebbar ab 85 cm Nischenhöhe</li> <li>• Anschlusswert: 0,625 kW</li> <li>• Gerätemaß (H x B x T): 84,2 x 59,8 x 61,3 cm</li> </ul>
<b>Sonderzubehör</b>	<ul style="list-style-type: none"> <li>• WZ11410: Verbindungssatz</li> <li>• WZ20400: Verbindungssatz mit Auszug</li> <li>• WZDP20D: Podest mit Auszug</li> </ul>

### Zubehör Waschmaschinen

	iQ300	iQ500	iQ500	iQ700
	WM14N...	WU14U...	WG...G/H...	WG...B...
<b>Wasserzulauf-Verlängerung</b>	WZ10131			
<b>Podest mit Schublade (weiß)</b>	WZWP20W			
<b>Unterbau-Zubehör</b>	–	WZ20430	–	–
<b>Bodenbefestigung</b>	WX975600			

### Zubehör Waschtrockner

	iQ300	iQ500	iQ700
	WN34A...	WN...4G...	WN54C...
<b>Wasserzulauf-Verlängerung</b>	WZ10131		
<b>Ablaufschlauch-Verlängerung</b>	WZ30200		
<b>Podest mit Schublade (weiß)</b>	WZWP20W		–
<b>Bodenbefestigung</b>	WX975600		

### Zubehör Trockner

	iQ300 / iQ500 Mit EasyClean-Filter	iQ500 mit selbstreinigendem Kondensator		iQ700
	WT4...N... / WT4...H... / WQ33G...	WQ35G...	WQ45H... / WZ27500 / WZ27510	WQ...B...
<b>Verbindungssatz mit Auszug (weiß)</b>	WZ20400	WZ27400	WZ27500	WZ27500
<b>Verbindungssatz (weiß)</b>	WZ11410	WZ27410	WZ27510	WZ27510
<b>Podest mit Schublade (weiß)</b>	WZDP20D			
<b>Wollekorb<sup>7</sup></b>	WZ20600			
<b>Kondensat-Ablaufgarnitur</b>	WZ20160	–	–	–

<sup>4</sup> Programmdauer des Standard-Baumwollprogramms bei Vollbeladung.

<sup>5</sup> Im Standard-Baumwollprogramm bei Vollbefüllung.

<sup>6</sup> Auf einer Kondensationseffizienzklassen-Skala von A bis G.

<sup>7</sup> Nachrüstbar bei Trocknern mit einem zeitgesteuerten Wärmetrocknungsprogramm.



# Beschleunigt die Zeit, damit du mehr davon hast



**Energie-Effizienzklasse A**  
Dank des hocheffizienten Energie-spar-Systems von Siemens erreichen viele Geschirrsüpler die Energie-effizienzklasse A.



**autoOpen Dry**  
Schonende Trocknung dank autoOpen dry: Am Ende des Trocknungsvorgangs wird die Tür automatisch und sanft geöffnet. Dadurch wird die natürliche Trocknung des Geschirrs ohne zusätzlichen Einsatz von Energie unterstützt.



**varioSpeed on demand oder varioSpeed Plus on demand: dreimal so schnell fertig**  
Der Spül-Turbo kann auch bei bereits laufendem Spülprogramm jederzeit zugeschaltet werden – von zu Hause oder unterwegs über die Home Connect App.





## Die glassZone für eine schonende und gründliche Reinigung aller Gläser.




### Ganz sicher sauber

Dank der neuen, manuell aktivierbaren glassZone können jetzt selbst wertvollste Gläser beruhigt im Geschirrspüler gereinigt werden. Sechs integrierte Düsen sorgen für eine kontinuierliche, aber sanfte Wasserzufuhr und ermöglichen damit eine gründliche Reinigung, ohne sensible Materialien zu beschädigen.



Spülen

## Alles auf einen Blick



### Für jede Einbauvariante die perfekte Lösung

Egal, für welche Einbauvariante du dich entscheidest, du behältst den Programmstatus des Geschirrspülers stets im Blick.

Mit dem **infoLight** hast du immer den Programmstatus im Blick. Der blaue Lichtpunkt wird auf den Boden projiziert und erlischt, sobald die Geschirrspülmaschine das Programm beendet hat.

Mit **timeLight** werden die Restlaufzeit, der Programmstatus und sogar mögliche Fehlermeldungen in hoher Auflösung auf den Fußboden projiziert.

# Geschirrspüler jetzt noch intelligenter

Unser Sortiment an vernetzten Geschirrspülern bietet eine noch nie dagewesene Kontrolle über den Energie- und Wasserverbrauch des Geschirrspülers. Du erhältst detaillierte Einblicke in jedes Geschirrspüler-Programm und kannst deinen

Verbrauch über die letzten 12 Monate verfolgen. Und mit der innovativen smartStart-Funktion kannst du die Startzeit deines Geschirrspülers auf der Grundlage der Verfügbarkeit erneuerbarer Energien oder der Strompreise optimieren.



## intelligentProgramm

Geschirrspüler mit dem intelligent-Programm ermöglichen über Home Connect auf Spül- und Trocknungsergebnisse sowie auf die Laufzeit Feedback zu geben. Mit jedem Spülgang lernt der Geschirrspüler dank persönlichem Feedback dazu und liefert immer bessere Resultate – bis die Ergebnisse vollkommen zufrieden stellen.

## smartStart

Mit dem intelligenten Energiemanager in der Home Connect App kannst du den Startzeitpunkt deines Geschirrspülers gemäß deinen Energiepräferenzen festlegen. Ganz gleich, ob du erneuerbare Energien nutzen oder die Kosten außerhalb der Spitzenlastzeiten senken möchtest, smartStart hat alles für dich parat. Geschirrspülen wird noch effizienter, umweltfreundlicher und kostengünstiger.



## programmDownload

Siemens verbessert ständig seine Geschirrspülprogramme, damit Geschirr schneller, sauberer und energieeffizienter gespült werden kann. Mit dem downloadProgramm unserer Home-Connect-fähigen Geschirrspüler profitierst du immer von unseren Innovationen. Du kannst zusätzliche Programme herunterladen, die deinen individuellen Bedürfnissen entsprechen.



Sprachassistenten





### Nur das Beste fürs Geschirr: Mit den flexiblen Korbsystemen

Entspanntes und schnelles Einräumen garantiert: Die Körbe mit elegantem Design sind auf allen Ebenen von höchster Qualität. Dank des besonders flexiblen Konzepts findet jedes Geschirrstück schnell seinen Platz. Und mit den Körben flexComfort und flexComfort Pro können dank der Schutzelemente die wertvollsten Gläser jetzt sicher in der Siemens Spülmaschine untergebracht werden.

## Einfach eingeräumt: Siemens Geschirrpüler



### Besteckschublade SZ36DB04

Die flexiblen Beladungsebenen für den Geschirrspüler bieten genug Platz für Bowls, Espressotassen und Schöpfkellen. Ob klassische Besteckschublade oder Kleinteileschublade – du hast die Wahl und entscheidest dich je nach Bedarf für die passende dritte Beladungsebene. Für ein Maximum an Komfort.



### Kleinteileschublade SZ36RB04

### Leichtlaufrollen

Mit den Leichtlaufrollen gleiten die Körbe sanft und schnell und lassen sich auch voll beladen leicht herausziehen. So wird das Ein- und Ausräumen der Körbe besonders komfortabel.

# Geschirrspüler – Das Sortiment im Überblick

Mit der nachstehenden Übersicht schnell und unkompliziert zum passenden Gerät.

Gerätebezeichnung		Hauptausstattungsmerkmale																					
Gerätebezeichnung	Neuheit	Wohnumfeld	iQ-Klasse	Energie-Effizienzklasse <sup>1</sup>	brilliantShine 40°C	Zeolith®-Technologie	Home Connect	Made in Germany	Energieverbrauch in kWh <sup>2</sup>	Wasserverbrauch in l <sup>3</sup>	Geräusch-Effizienzklasse	Geräusch-Wert dB (A) re 1 pW	openAssist	Leichtlauffrollen	varioSchublade Pro	varioSchublade	flexComfort Pro Korbsystem	flexComfort Korbsystem	emotionLight Pro	emotionLight	timeLight	infoLight	
<b>Automatikspüler – Vollintegriert</b>																							
SX65EX00BD	NEU	37	iQ500	A			●	●	54	9,0	B	42		●		● <sup>6</sup>	●			●	●		
SN65EX00BD	NEU	37	iQ500	A			●	●	54	9,0	B	42		●		● <sup>6</sup>	●			●	●		
SX63EX02BD	NEU	38	iQ300	A			●	●	54	9,0	B	42		●		● <sup>6</sup>		●				●	
SN63EX02BD	NEU	38	iQ300	A			●	●	54	9,0	B	42		●		● <sup>6</sup>		●				●	
SN63EX02UD	NEU	39	iQ300	B			●	●	64	9,0	B	44				● <sup>6</sup>							●
<b>Automatikspüler – Teilintegriert</b>																							
SN57ES00CD	NEU	40	iQ700	A			●	●	54	9,0	B	42		●	●		●				●		
SN55ES00BD	NEU	40	iQ500	A			●	●	54	9,0	B	42		●		● <sup>6</sup>	●				●		
SN53ES02BD	NEU	41	iQ300	A			●	●	54	9,0	B	42		●		● <sup>6</sup>		●					
SN53ES02UD	NEU	41	iQ300	B			●		64	9,0	B	44				● <sup>6</sup>							
<b>Automatikspüler – Unterbaugeräte</b>																							
SN15ZS05DS		42	iQ500	B	●	●	●	●	64	9,0	B	40		●				●			●		●
SN45ES00BD	NEU	42	iQ500	A			●	●	54	9,0	B	42		●		● <sup>6</sup>	●				●		
SN43ES02BD	NEU	43	iQ300	A			●	●	54	9,0	B	42		●		● <sup>6</sup>		●					
SN43ES02UD	NEU	43	iQ300	B			●		64	9,0	B	44				● <sup>6</sup>							
<b>Geschirrspüler – 45 cm</b>																							
SR83EX01LD		44	iQ300	C			●		59	8,9	B	44	●	●		●							●
SR53ES01LD		44	iQ300	C			●		59	8,9	B	44		●		●							


<sup>1</sup> Auf einer Energie-Effizienzklasse-Skala von A bis G.  
<sup>2</sup> Energieverbrauch in kWh/100 Betriebszyklen (im Eco-Programm 50 °C).  
<sup>3</sup> Wasserverbrauch in Liter/Betriebszyklus (im Eco-Programm 50 °C).



**iQ500 | Geschirrspüler XXL, vollintegriert**      **iQ500 | Geschirrspüler, vollintegriert**

SX65EX00BD 3. Ebene nachrüstbar  
SX65EXS0BD (Set: SX65EX00BD + SZ36DB04) (o. Abb.)


SN65EX00BD 3. Ebene nachrüstbar  
SN65EXS0BD (Set: SN65EX00BD + SZ36DB04) (o. Abb.)

<b>extraKlasse Extras</b>	<ul style="list-style-type: none"> <li>Klartext-Bedienblende in deutscher Bedruckung</li> <li>Leichtlaufrollen auf allen Ebenen</li> </ul>	<ul style="list-style-type: none"> <li>Klartext-Bedienblende in deutscher Bedruckung</li> <li>Leichtlaufrollen auf allen Ebenen</li> </ul>
<b>Leistung und Verbrauch</b>	<ul style="list-style-type: none"> <li>Energie-Effizienzklasse: A</li> <li>Energie<sup>2</sup> / Wasser<sup>3</sup>: 54 kWh / 9,0 Liter</li> <li>Fassungsvermögen: 13 Maßgedecke</li> <li>Programmdauer<sup>4</sup>: 4h:30min</li> <li>Geräusch-Wert: 42 dB (A) re 1 pW</li> <li>Geräusch-Effizienzklasse: B</li> </ul>	<ul style="list-style-type: none"> <li>Energie-Effizienzklasse<sup>1</sup>: A</li> <li>Energie<sup>2</sup> / Wasser<sup>3</sup>: 54 kWh / 9,0 Liter</li> <li>Fassungsvermögen: 13 Maßgedecke</li> <li>Programmdauer<sup>4</sup>: 4h:30min</li> <li>Geräusch-Wert: 42 dB (A) re 1 pW</li> <li>Geräusch-Effizienzklasse: B</li> </ul>
<b>Programme und Sonderfunktionen</b>	<ul style="list-style-type: none"> <li>8 Programme: Eco 50 °C, Auto 45-65 °C, Intensiv 70 °C, Schnell 60 °C, Extra 60 °C, Schnell 45 °C, Glas 40 °C, Favorit</li> <li>Vorspülen</li> <li>4 Sonderfunktionen: Fernstart, IntensivZone, Halbe Beladung, varioSpeed Plus</li> <li>Maschinenpflegeprogramm</li> <li>hygienePlus, varioSpeed on demand (per App)</li> </ul>	<ul style="list-style-type: none"> <li>8 Programme: Eco 50 °C, Auto 45-65 °C, Intensiv 70 °C, Schnell 60 °C, Extra 60 °C, Schnell 45 °C, Glas 40 °C, Favorit</li> <li>Vorspülen</li> <li>4 Sonderfunktionen: Fernstart, IntensivZone, Halbe Beladung, varioSpeed Plus</li> <li>Maschinenpflegeprogramm</li> <li>hygienePlus, varioSpeed on demand (per App)</li> </ul>
<b>Spül-/Trocknungstechnologie</b>	<ul style="list-style-type: none"> <li>autoOpen dry (Eco-Trocknung) mit Wärmetauscher</li> <li>aquaSensor</li> <li>dosierAssistent</li> <li>iQdrive-Motor • Reiniger-Automatik</li> <li>Selbstreinigendes Sieb mit 3-fach Wellen-Filter</li> <li><b>Innenbehälter/Boden: Edelstahl/Edelstahl</b></li> </ul>	<ul style="list-style-type: none"> <li>autoOpen dry (Eco-Trocknung) mit Wärmetauscher</li> <li>aquaSensor</li> <li>dosierAssistent</li> <li>iQdrive-Motor • Reiniger-Automatik</li> <li>Selbstreinigendes Sieb mit 3-fach Wellen-Filter</li> <li><b>Innenbehälter/Boden: Edelstahl/Edelstahl</b></li> </ul>
<b>Korbsystem</b>	<ul style="list-style-type: none"> <li><b>flexComfort Pro Korbsystem</b> mit blauen Verstellmarkierungen</li> <li>glassZone</li> <li>Kleinteileschublade oder varioSchublade nachrüstbar</li> <li>Höhenverstellbarer Oberkorb mit rackMatic (3-stufig)</li> <li>Leichtlaufrollen auf allen Ebenen</li> <li>Farbige Anti-Rutsch-Beschichtung im Oberkorb</li> <li>Korbstopper (Rack Stopper) gegen ein Überrollen des Unterkorbes</li> <li>Klappstachelreihen im Oberkorb (6) / Flexible Klappstacheln im Unterkorb (8)</li> <li>Besteckablage im Oberkorb</li> <li>Variabler Besteckkorb im Unterkorb</li> <li>Tassenablage im Ober-/Unterkorb (2-teilig)</li> <li>Gläseranlagebügel mit blauen Antirutsch-Applikationen im Oberkorb</li> <li>Gläseranlagebügel im Unterkorb</li> </ul>	<ul style="list-style-type: none"> <li><b>flexComfort Pro Korbsystem</b> mit blauen Verstellmarkierungen</li> <li>glassZone</li> <li>Kleinteileschublade oder varioSchublade nachrüstbar</li> <li>Höhenverstellbarer Oberkorb mit rackMatic (3-stufig)</li> <li>Leichtlaufrollen auf allen Ebenen</li> <li>Farbige Anti-Rutsch-Beschichtung im Oberkorb</li> <li>Korbstopper (Rack Stopper) gegen ein Überrollen des Unterkorbes</li> <li>Klappstachelreihen im Oberkorb (6) / Flexible Klappstacheln im Unterkorb (8)</li> <li>Besteckablage im Oberkorb</li> <li>Variabler Besteckkorb im Unterkorb</li> <li>Tassenablage im Ober-/Unterkorb (2-teilig)</li> <li>Gläseranlagebügel mit blauen Antirutsch-Applikationen im Oberkorb</li> <li>Gläseranlagebügel im Unterkorb</li> </ul>
<b>Anzeige und Bedienung</b>	<ul style="list-style-type: none"> <li><b>Home Connect-fähig über WLAN</b></li> <li>Touch-Bedienung (schwarz)</li> <li><b>emotionLight blau</b> • Bedienung von oben</li> <li>Klartext-Bedienblende • <b>timeLight</b></li> <li>Elektronische Restzeit-Anzeige in Minuten</li> <li>Akustisches Programmende-Signal</li> <li>Startzeitvorwahl: 1 – 24 Stunden</li> </ul>	<ul style="list-style-type: none"> <li><b>Home Connect-fähig über WLAN</b></li> <li>Touch-Bedienung (schwarz)</li> <li><b>emotionLight blau</b> • Bedienung von oben</li> <li>Klartext-Bedienblende • <b>timeLight</b></li> <li>Elektronische Restzeit-Anzeige in Minuten</li> <li>Akustisches Programmende-Signal</li> <li>Startzeitvorwahl: 1 – 24 Stunden</li> </ul>
<b>Technische Informationen und Zubehör</b>	<ul style="list-style-type: none"> <li>Anschlusswert: 2,4 kW</li> <li><b>aquaStop®: eine Siemens Hausgeräte Garantie bei Wasserschäden – ein Geräteleben lang<sup>5</sup></b></li> <li>Glasschon-System • Salzeinfüllhilfe (Trichter)</li> <li>Inkl. Dampfschutz</li> <li>Gerätemaß (H x B x T): 86,5 x 59,8 x 55,0 cm</li> </ul>	<ul style="list-style-type: none"> <li>Anschlusswert: 2,4 kW</li> <li><b>aquaStop®: eine Siemens Hausgeräte Garantie bei Wasserschäden – ein Geräteleben lang<sup>5</sup></b></li> <li>Glasschon-System • Salzeinfüllhilfe (Trichter)</li> <li>Inkl. Dampfschutz</li> <li>Gerätemaß (H x B x T): 81,5 x 59,8 x 55,0 cm</li> </ul>
<b>Sonderzubehör</b>	<ul style="list-style-type: none"> <li><b>SZ36DB04 varioSchublade Pro, nachrüstbar</b></li> <li><b>SZ36DX02 varioSchublade, nachrüstbar</b></li> <li><b>SZ36RB04 3. Korb/Kleinteileschublade nachrüstbar</b></li> </ul> 	<ul style="list-style-type: none"> <li><b>SZ36DB04 varioSchublade Pro, nachrüstbar</b></li> <li><b>SZ36DX02 varioSchublade, nachrüstbar</b></li> <li><b>SZ36RB04 3. Korb/Kleinteileschublade nachrüstbar</b></li> </ul> 

<sup>4</sup> Programmdauer des Eco-Programms 50 °C.

<sup>5</sup> Garantiebedingungen unter [siemens-home.bsh-group.com/de/kundendienst/garantie](http://siemens-home.bsh-group.com/de/kundendienst/garantie)

<sup>6</sup> varioSchublade oder Kleinteileschublade (bei 60 cm breiten Geräten) nachrüstbar.



## iQ300 | Geschirrspüler XXL, vollintegriert    iQ300 | Geschirrspüler, vollintegriert

SX63EX02BD 3. Ebene nachrüstbar  
SX63EXS2BD (Set: SX63EX02BD + SZ36DB04) (o. Abb.)

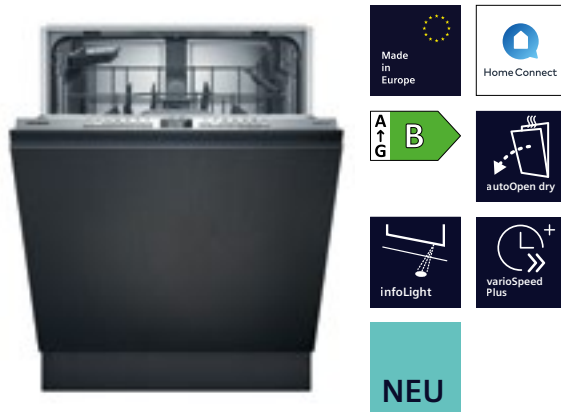
SN63EX02BD 3. Ebene nachrüstbar  
SN63EXS2BD (Set: SN63EX02BD + SZ36DB04) (o. Abb.)

<b>extraKlasse Extras</b>	<ul style="list-style-type: none"> <li>• Klartext-Bedienblende in deutscher Bedruckung</li> <li>• Leichtlaufrollen auf allen Ebenen</li> </ul>	<ul style="list-style-type: none"> <li>• Klartext-Bedienblende in deutscher Bedruckung</li> <li>• Leichtlaufrollen auf allen Ebenen</li> </ul>
<b>Leistung und Verbrauch</b>	<ul style="list-style-type: none"> <li>• Energie-Effizienzklasse<sup>1</sup>: A</li> <li>• Energie<sup>2</sup> / Wasser<sup>3</sup>: 54 kWh / 9,0 Liter</li> <li>• Fassungsvermögen: 13 Maßgedecke</li> <li>• Programmdauer<sup>4</sup>: 4h:30min</li> <li>• Geräusch-Wert: 42 dB (A) re 1 pW</li> <li>• Geräusch-Effizienzklasse: B</li> </ul>	<ul style="list-style-type: none"> <li>• Energie-Effizienzklasse: A</li> <li>• Energie<sup>2</sup> / Wasser<sup>3</sup>: 54 kWh / 9,0 Liter</li> <li>• Fassungsvermögen: 13 Maßgedecke</li> <li>• Programmdauer<sup>4</sup>: 4h:30min</li> <li>• Geräusch-Wert: 42 dB (A) re 1 pW</li> <li>• Geräusch-Effizienzklasse: B</li> </ul>
<b>Programme und Sonderfunktionen</b>	<ul style="list-style-type: none"> <li>• 6 Programme: Eco 50 °C, Auto 45-65 °C, Intensiv 70 °C, Schnell 60 °C, Extra 60 °C, Favorit</li> <li>• Vorspülen</li> <li>• 4 Sonderfunktionen: Fernstart, IntensivZone, Halbe Beladung, varioSpeed Plus</li> <li>• Maschinenpflegeprogramm</li> <li>• hygienePlus, varioSpeed on demand (per App)</li> </ul>	<ul style="list-style-type: none"> <li>• 6 Programme: Eco 50 °C, Auto 45-65 °C, Intensiv 70 °C, Schnell 65 °C, Extra 60 °C, Favorit</li> <li>• Vorspülen</li> <li>• 4 Sonderfunktionen: Fernstart, IntensivZone, Halbe Beladung, varioSpeed Plus</li> <li>• Maschinenpflegeprogramm</li> <li>• hygienePlus, varioSpeed on demand (per App)</li> </ul>
<b>Spül-/Trocknungstechnologie</b>	<ul style="list-style-type: none"> <li>• autoOpen dry (Eco-Trocknung) mit Wärmetauscher</li> <li>• aquaSensor</li> <li>• dosierAssistent</li> <li>• iQdrive-Motor</li> <li>• Reiniger-Automatik</li> <li>• Selbstreinigendes Sieb mit 3-fach Wellen-Filter</li> <li>• <b>Innenbehälter/Boden: Edelstahl/Edelstahl</b></li> </ul>	<ul style="list-style-type: none"> <li>• autoOpen dry (Eco-Trocknung) mit Wärmetauscher</li> <li>• aquaSensor</li> <li>• dosierAssistent</li> <li>• iQdrive-Motor</li> <li>• Reiniger-Automatik</li> <li>• Selbstreinigendes Sieb mit 3-fach Wellen-Filter</li> <li>• <b>Innenbehälter/Boden: Edelstahl/Edelstahl</b></li> </ul>
<b>Korbssystem</b>	<ul style="list-style-type: none"> <li>• flexComfort Korbssystem mit blauen Verstellmarkierungen</li> <li>• glassZone</li> <li>• Kleinteileschublade oder varioSchublade nachrüstbar</li> <li>• Höhenverstellbarer Oberkorb mit rackMatic (3-stufig)</li> <li>• Leichtlaufrollen auf allen Ebenen</li> <li>• Korbstopper (Rack Stopper) gegen ein Überrollen des Unterkorbes</li> <li>• Klappstachelreihen im Ober-/Unterkorb (2/8)</li> <li>• Besteckablage im Oberkorb</li> <li>• Variabler Besteckkorb im Unterkorb</li> <li>• Tassenablage im Ober-/Unterkorb (2-teilig)</li> <li>• Gläseranlagebügel mit blauen Antirutsch-Applikationen im Oberkorb</li> <li>• Gläseranlagebügel im Unterkorb</li> </ul>	<ul style="list-style-type: none"> <li>• flexComfort Korbssystem mit blauen Verstellmarkierungen</li> <li>• glassZone</li> <li>• Kleinteileschublade (nur 60 cm) oder varioSchublade nachrüstbar</li> <li>• Höhenverstellbarer Oberkorb mit rackMatic (3-stufig)</li> <li>• Leichtlaufrollen auf allen Ebenen</li> <li>• Korbstopper (Rack Stopper) gegen ein Überrollen des Unterkorbes</li> <li>• Klappstachelreihen im Ober-/Unterkorb (2/8)</li> <li>• Besteckablage im Oberkorb</li> <li>• Variabler Besteckkorb im Unterkorb</li> <li>• Tassenablage im Ober-/Unterkorb (2-teilig)</li> <li>• Gläseranlagebügel mit blauen Antirutsch-Applikationen im Oberkorb</li> <li>• Gläseranlagebügel im Unterkorb</li> </ul>
<b>Anzeige und Bedienung</b>	<ul style="list-style-type: none"> <li>• <b>Home Connect-fähig über WLAN</b></li> <li>• Bedienung von oben • Klartext-Bedienblende</li> <li>• <b>timeLight</b></li> <li>• Elektronische Restzeit-Anzeige in Minuten</li> <li>• Akustisches Programmende-Signal</li> <li>• Startzeitvorwahl: 1 – 24 Stunden</li> </ul>	<ul style="list-style-type: none"> <li>• <b>Home Connect-fähig über WLAN</b></li> <li>• Bedienung von oben • Klartext-Bedienblende</li> <li>• <b>timeLight</b></li> <li>• Elektronische Restzeit-Anzeige in Minuten</li> <li>• Akustisches Programmende-Signal</li> <li>• Startzeitvorwahl: 1 – 24 Stunden</li> </ul>
<b>Technische Informationen und Zubehör</b>	<ul style="list-style-type: none"> <li>• Anschlusswert: 2,4 kW</li> <li>• <b>aquaStop®: eine Siemens Hausgeräte Garantie bei Wasserschäden – ein Geräteleben lang<sup>5</sup></b></li> <li>• Glasschon-System • Salzeinfüllhilfe (Trichter)</li> <li>• Inkl. Dampfschutz</li> <li>• Gerätemaß (H x B x T): 86,5 x 59,8 x 55,0 cm</li> </ul>	<ul style="list-style-type: none"> <li>• Anschlusswert: 2,4 kW</li> <li>• <b>aquaStop®: eine Siemens Hausgeräte Garantie bei Wasserschäden – ein Geräteleben lang<sup>5</sup></b></li> <li>• Glasschon-System • Salzeinfüllhilfe (Trichter)</li> <li>• Inkl. Dampfschutz</li> <li>• Gerätemaß (H x B x T): 81,5 x 59,8 x 55,0 cm</li> </ul>
<b>Sonderzubehör</b>	<ul style="list-style-type: none"> <li>• <b>SZ36DB04 varioSchublade Pro, nachrüstbar</b></li> <li>• <b>SZ36DX02 varioSchublade, nachrüstbar</b></li> <li>• <b>SZ36RB04 3. Korb/Kleinteileschublade nachrüstbar</b></li> </ul> 	<ul style="list-style-type: none"> <li>• <b>SZ36DB04 varioSchublade Pro, nachrüstbar</b></li> <li>• <b>SZ36DX02 varioSchublade, nachrüstbar</b></li> <li>• <b>SZ36RB04 3. Korb/Kleinteileschublade nachrüstbar</b></li> </ul> 

<sup>1</sup> Auf einer Energie-Effizienzklasse-Skala von A bis G.

<sup>2</sup> Energieverbrauch in kWh/100 Betriebszyklen (im Eco-Programm 50 °C).

<sup>3</sup> Wasserverbrauch in Liter/Betriebszyklus (im Eco-Programm 50 °C).



## iQ300 | Geschirrspüler, vollintegriert

SN63EX02UD 3. Ebene nachrüstbar  
 SN63EXS2UD (Set: SN63EX02UD + SZ36DX02) (o. Abb.)

<b>extraKlasse Extras</b>	<ul style="list-style-type: none"> <li>• Klartext-Bedienblende in deutscher Bedruckung</li> </ul>
<b>Leistung und Verbrauch</b>	<ul style="list-style-type: none"> <li>• Energie-Effizienzklasse<sup>1</sup>: B</li> <li>• Energie<sup>2</sup> / Wasser<sup>3</sup>: 64 kWh / 9,0 Liter</li> <li>• Fassungsvermögen: 13 Maßgedecke</li> <li>• Programmdauer<sup>4</sup>: 3h:55min</li> <li>• Geräusch-Wert: 44 dB (A) re 1 pW</li> <li>• Geräusch-Effizienzklasse: B</li> </ul>
<b>Programme und Sonderfunktionen</b>	<ul style="list-style-type: none"> <li>• 6 Programme: Eco 50 °C, Auto 45-65 °C, Intensiv 70 °C, Schnell 60 °C, Extra 60 °C, Favorit</li> <li>• Vorspülen</li> <li>• 4 Sonderfunktionen: Fernstart, IntensivZone, Halbe Beladung, varioSpeed Plus</li> <li>• Maschinenpflegeprogramm</li> <li>• hygienePlus, varioSpeed on demand (per App)</li> </ul>
<b>Spül-/Trocknungstechnologie</b>	<ul style="list-style-type: none"> <li>• autoOpen dry (Eco Trocknung) mit Wärmetauscher</li> <li>• aquaSensor</li> <li>• dosierAssistent</li> <li>• iQdrive-Motor</li> <li>• Reiniger-Automatik</li> <li>• Selbstreinigendes Sieb mit 3-fach Wellen-Filter</li> <li>• Innenbehälter/Boden: Edelstahl/Polinox</li> </ul>
<b>Korbsystem</b>	<ul style="list-style-type: none"> <li>• varioFlex-Körbe</li> <li>• Kleinteileschublade (nur 60 cm) oder varioSchublade nachrüstbar</li> <li>• Höhenverstellbarer Oberkorb mit rackMatic (3-stufig)</li> <li>• Komfortrollen im Unterkorb</li> <li>• Korbstopper (Rack Stopper) gegen ein Überrollen des Unterkorbes</li> <li>• Klappstachelreihen im Ober-/Unterkorb (1/4)</li> <li>• Besteckablage im Oberkorb</li> <li>• Variabler Besteckkorb im Unterkorb</li> <li>• Tassenablage im Oberkorb (2-teilig)</li> </ul>
<b>Anzeige und Bedienung</b>	<ul style="list-style-type: none"> <li>• <b>Home Connect-fähig über WLAN</b></li> <li>• Bedienung von oben • Klartext-Bedienblende</li> <li>• infoLight blau</li> <li>• Elektronische Restzeit-Anzeige in Minuten</li> <li>• Akustisches Programmende-Signal</li> <li>• Startzeitvorwahl: 1 – 24 Stunden</li> </ul>
<b>Technische Informationen und Zubehör</b>	<ul style="list-style-type: none"> <li>• Anschlusswert: 2,4 kW</li> <li>• <b>aquaStop®: eine Siemens Hausgeräte Garantie bei Wasserschäden – ein Geräteleben lang<sup>5</sup></b></li> <li>• Glasschon-System</li> <li>• Inkl. Dampfschutz</li> <li>• Gerätemaß (H x B x T): 81,5 x 59,8 x 55,0 cm</li> </ul>
<b>Sonderzubehör</b>	<ul style="list-style-type: none"> <li>• <b>SZ36DX02 varioSchublade, nachrüstbar</b></li> <li>• <b>SZ36RB04 3. Korb</b></li> </ul>




<sup>4</sup> Programmdauer des Eco-Programms 50 °C.

<sup>5</sup> Garantiebedingungen unter [siemens-home.bsh-group.com/de/kundendienst/garantie](http://siemens-home.bsh-group.com/de/kundendienst/garantie)



**iQ700 | Geschirrspüler, teilintegriert**  
SN57ES00CD Blende Edelstahl



**iQ500 | Geschirrspüler, teilintegriert**  
SN55ES00BD Blende Edelstahl, 3. Ebene nachrüstbar  
SN55ESS0BD (Set: SN55ES00BD + SZ36DB04) (o. Abb.)

<b>extraKlasse Extras</b>	<ul style="list-style-type: none"> <li>• Klartext-Bedienblende in deutscher Bedruckung</li> </ul>	<ul style="list-style-type: none"> <li>• Klartext-Bedienblende in deutscher Bedruckung</li> <li>• Leichtlaufrollen auf allen Ebenen</li> </ul>
<b>Leistung und Verbrauch</b>	<ul style="list-style-type: none"> <li>• Energie-Effizienzklasse<sup>1</sup>: A</li> <li>• Energie<sup>2</sup> / Wasser<sup>3</sup>: 54 kWh / 9,0 Liter</li> <li>• Fassungsvermögen: 14 Maßgedecke</li> <li>• Programmdauer<sup>4</sup>: 4h:30min</li> <li>• Geräusch-Wert: 42 dB (A) re 1 pW</li> <li>• Geräusch-Effizienzklasse: B</li> </ul>	<ul style="list-style-type: none"> <li>• Energie-Effizienzklasse<sup>1</sup>: A</li> <li>• Energie<sup>2</sup> / Wasser<sup>3</sup>: 54 kWh / 9,0 Liter</li> <li>• Fassungsvermögen: 13 Maßgedecke</li> <li>• Programmdauer<sup>4</sup>: 4h:30min</li> <li>• Geräusch-Wert: 42 dB (A) re 1 pW</li> <li>• Geräusch-Effizienzklasse: B</li> </ul>
<b>Programme und Sonderfunktionen</b>	<ul style="list-style-type: none"> <li>• 8 Programme: Eco 50 °C, Auto 45-65 °C, Intensiv 70 °C, Schnell 60 °C, Extra 60 °C, Schnell 45 °C, Glas 40 °C, Favorit</li> <li>• Vorspülen</li> <li>• <b>5 Sonderfunktionen:</b> Fernstart, IntensivZone, Halbe Beladung, hygienePlus, varioSpeed Plus</li> <li>• Maschinenpflegeprogramm</li> <li>• varioSpeed on demand (per App)</li> </ul>	<ul style="list-style-type: none"> <li>• 8 Programme: Eco 50 °C, Auto 45-65 °C, Intensiv 70 °C, Schnell 60 °C, Extra 60 °C, Schnell 45 °C, Glas 40 °C, Favorit</li> <li>• Vorspülen</li> <li>• 4 Sonderfunktionen: Fernstart, IntensivZone, Halbe Beladung, varioSpeed Plus</li> <li>• Maschinenpflegeprogramm</li> <li>• hygienePlus, varioSpeed on demand (per App)</li> </ul>
<b>Spül-/Trocknungstechnologie</b>	<ul style="list-style-type: none"> <li>• autoOpen dry (Eco Trocknung) mit Wärmetauscher</li> <li>• aquaSensor • dosierAssistent</li> <li>• iQdrive-Motor • Reiniger-Automatik</li> <li>• Selbstreinigendes Sieb mit 3-fach Wellen-Filter</li> <li>• <b>Innenbehälter/Boden: Edelstahl/Edelstahl</b></li> </ul>	<ul style="list-style-type: none"> <li>• autoOpen dry (Eco Trocknung) mit Wärmetauscher</li> <li>• aquaSensor • dosierAssistent</li> <li>• iQdrive-Motor • Reiniger-Automatik</li> <li>• Selbstreinigendes Sieb mit 3-fach Wellen-Filter</li> <li>• <b>Innenbehälter/Boden: Edelstahl/Edelstahl</b></li> </ul>
<b>Korbssystem</b>	<ul style="list-style-type: none"> <li>• <b>flexComfort Pro Korbssystem</b> mit blauen Verstellmarkierungen</li> <li>• glassZone</li> <li>• <b>varioSchublade Pro</b></li> <li>• Höhenverstellbarer Oberkorb mit rackMatic (3-stufig)</li> <li>• Leichtlaufrollen im Ober- und Unterkorb</li> <li>• Farbige Anti-Rutsch-Beschichtung im Oberkorb</li> <li>• Korbstopper (Rack Stopper) gegen ein Überrollen des Unterkorbes</li> <li>• Klappstachelreihen im Oberkorb (6)</li> <li>• Flexible Klappstacheln im Unterkorb (8)</li> <li>• Tassenablage im Ober-/Unterkorb (2-teilig)</li> <li>• Gläseranlagebügel mit blauen Antirutsch-Applikationen im Oberkorb</li> <li>• Gläseranlagebügel im Unterkorb</li> </ul>	<ul style="list-style-type: none"> <li>• <b>flexComfort Pro Korbssystem</b> mit blauen Verstellmarkierungen</li> <li>• glassZone</li> <li>• Kleinteileschublade (nur 60 cm) oder varioSchublade nachrüstbar</li> <li>• Höhenverstellbarer Oberkorb mit rackMatic (3-stufig)</li> <li>• Leichtlaufrollen auf allen Ebenen</li> <li>• Farbige Anti-Rutsch-Beschichtung im Oberkorb</li> <li>• Korbstopper (Rack Stopper) gegen ein Überrollen des Unterkorbes</li> <li>• Klappstachelreihen im Oberkorb (6)</li> <li>• Flexible Klappstacheln im Unterkorb (8)</li> <li>• Besteckablage im Oberkorb</li> <li>• Variabler Besteckkorb im Unterkorb</li> <li>• Tassenablage im Ober-/Unterkorb (2-teilig)</li> <li>• Gläseranlagebügel mit blauen Antirutsch-Applikationen im Oberkorb</li> <li>• Gläseranlagebügel im Unterkorb</li> </ul>
<b>Anzeige und Bedienung</b>	<ul style="list-style-type: none"> <li>• <b>Home Connect-fähig über WLAN</b></li> <li>• Touch-Bedienung (schwarz) • Bedienung von oben</li> <li>• emotionLight blau</li> <li>• Hochauflösendes TFT-Display mit Darstellung von Symbolen und Klartext • Klartext-Bedienblende • Echtzeituhr</li> <li>• Akustisches Programmende-Signal</li> <li>• Startzeitvorwahl: 1 – 24 Stunden</li> </ul>	<ul style="list-style-type: none"> <li>• <b>Home Connect-fähig über WLAN</b></li> <li>• Touch-Bedienung (schwarz)</li> <li>• emotionLight blau</li> <li>• Klartext-Bedienblende</li> <li>• Elektronische Restzeit-Anzeige in Minuten</li> <li>• Startzeitvorwahl: 1 – 24 Stunden</li> </ul>
<b>Technische Informationen und Zubehör</b>	<ul style="list-style-type: none"> <li>• Anschlusswert: 2,4 kW</li> <li>• <b>aquaStop®: eine Siemens Hausgeräte Garantie bei Wasserschäden – ein Geräteleben lang<sup>5</sup></b></li> <li>• Präzise Glasschutz-Technik • Inkl. Salzeinfüllhilfe (Trichter)</li> <li>• Inkl. Dampfschutz</li> <li>• Gerätemaß (H x B x T): 81,5 x 59,8 x 57,3 cm</li> </ul>	<ul style="list-style-type: none"> <li>• Anschlusswert: 2,4 kW</li> <li>• <b>aquaStop®: eine Siemens Hausgeräte Garantie bei Wasserschäden – ein Geräteleben lang<sup>5</sup></b></li> <li>• Tastensperre • Glasschon-System</li> <li>• Inkl. Salzeinfüllhilfe (Trichter) • Inkl. Dampfschutz</li> <li>• Gerätemaß (H x B x T): 81,5 x 59,8 x 57,3 cm</li> </ul>
<b>Sonderzubehör</b>		<ul style="list-style-type: none"> <li>• <b>SZ36DB04 varioSchublade Pro, nachrüstbar</b></li> <li>• <b>SZ36DX02 varioSchublade, nachrüstbar</b></li> <li>• <b>SZ36RB04 3. Korb/Kleinteileschublade nachrüstbar</b></li> </ul> 

<sup>1</sup> Auf einer Energie-Effizienzklasse-Skala von A bis G.

<sup>2</sup> Energieverbrauch in kWh/100 Betriebszyklen (im Eco-Programm 50 °C).

<sup>3</sup> Wasserverbrauch in Liter/Betriebszyklus (im Eco-Programm 50 °C).







## iQ300 | Geschirrspüler, teilintegriert

SN53ES02BD Blende Edelstahl, 3. Ebene nachrüstbar  
SN53ESS2BD (Set: SN53ES02BD + SZ36DB04) (o. Abb.)

## iQ300 | Geschirrspüler, teilintegriert

SN53ES02UD Blende Edelstahl, 3. Ebene nachrüstbar  
SN53ESS2UD (Set: SN53ES02UD + SZ36DX02) (o. Abb.)


<b>extraKlasse Extras</b>	<ul style="list-style-type: none"> <li>• Klartext-Bedienblende in deutscher Bedruckung</li> <li>• Leichtlaufrollen auf allen Ebenen</li> </ul>	<ul style="list-style-type: none"> <li>• Klartext-Bedienblende in deutscher Bedruckung</li> </ul>
<b>Leistung und Verbrauch</b>	<ul style="list-style-type: none"> <li>• Energie-Effizienzklasse: A</li> <li>• Energie<sup>2</sup> / Wasser<sup>3</sup>: 54 kWh / 9,0 Liter</li> <li>• Fassungsvermögen: 13 Maßgedecke</li> <li>• Programmdauer<sup>4</sup>: 4h:30min</li> <li>• Geräusch-Wert: 42 dB (A) re 1 pW</li> <li>• Geräusch-Effizienzklasse: B</li> </ul>	<ul style="list-style-type: none"> <li>• Energie-Effizienzklasse<sup>1</sup>: B</li> <li>• Energie<sup>2</sup> / Wasser<sup>3</sup>: 64 kWh / 9,0 Liter</li> <li>• Fassungsvermögen: 13 Maßgedecke</li> <li>• Programmdauer<sup>4</sup>: 3h:55min</li> <li>• Geräusch-Wert: 44 dB (A) re 1 pW</li> <li>• Geräusch-Effizienzklasse: B</li> </ul>
<b>Programme und Sonderfunktionen</b>	<ul style="list-style-type: none"> <li>• 6 Programme: Eco 50 °C, Auto 45-65 °C, Intensiv 70 °C, Schnell 60 °C, Extra 60 °C, Favorit</li> <li>• Vorspülen</li> <li>• 4 Sonderfunktionen: Fernstart, IntensivZone, Halbe Beladung, varioSpeed Plus</li> <li>• Maschinenpflegeprogramm</li> <li>• hygienePlus, varioSpeed on demand (per App)</li> </ul>	<ul style="list-style-type: none"> <li>• 6 Programme: Eco 50 °C, Auto 45-65 °C, Intensiv 70 °C, Schnell 60 °C, Extra 60 °C, Favorit</li> <li>• Vorspülen</li> <li>• 4 Sonderfunktionen: Fernstart, IntensivZone, Halbe Beladung, varioSpeed Plus</li> <li>• Maschinenpflegeprogramm</li> <li>• hygienePlus, varioSpeed on demand (per App)</li> </ul>
<b>Spül-/Trocknungstechnologie</b>	<ul style="list-style-type: none"> <li>• autoOpen dry (Eco Trocknung) mit Wärmetauscher</li> <li>• aquaSensor • dosierAssistent</li> <li>• iQdrive-Motor • Reiniger-Automatik</li> <li>• Selbstreinigendes Sieb mit 3-fach Wellen-Filter</li> <li>• <b>Innenbehälter/Boden: Edelstahl/Edelstahl</b></li> </ul>	<ul style="list-style-type: none"> <li>• autoOpen dry (Eco Trocknung) mit Wärmetauscher</li> <li>• aquaSensor • dosierAssistent</li> <li>• iQdrive-Motor • Reiniger-Automatik</li> <li>• Selbstreinigendes Sieb mit 3-fach Wellen-Filter</li> <li>• Innenbehälter/Boden: Edelstahl/Polinox</li> </ul>
<b>Korbssystem</b>	<ul style="list-style-type: none"> <li>• flexComfort Korbssystem mit blauen Verstellmarkierungen</li> <li>• glassZone</li> <li>• Kleinteileschublade (nur 60 cm) oder varioSchublade nachrüstbar</li> <li>• Höhenverstellbarer Oberkorb mit rackMatic (3-stufig)</li> <li>• Leichtlaufrollen auf allen Ebenen</li> <li>• Korbstopper (Rack Stopper) gegen ein Überrollen des Unterkorbes</li> <li>• Klappstachelreihen im Ober-/Unterkorb (2/8)</li> <li>• Besteckablage im Oberkorb</li> <li>• Variabler Besteckkorb im Unterkorb</li> <li>• Tassenablage im Ober-/Unterkorb (2-teilig)</li> <li>• Gläseranlagebügel mit blauen Antirutsch-Applikationen im Oberkorb</li> <li>• Gläseranlagebügel im Unterkorb</li> </ul>	<ul style="list-style-type: none"> <li>• varioFlex-Körbe</li> <li>• Kleinteileschublade (nur 60 cm) oder varioSchublade nachrüstbar</li> <li>• Höhenverstellbarer Oberkorb mit rackMatic (3-stufig)</li> <li>• Komfortrollen im Unterkorb</li> <li>• Korbstopper (Rack Stopper) gegen ein Überrollen des Unterkorbes</li> <li>• Klappstachelreihen im Ober-/Unterkorb (1/4)</li> <li>• Besteckablage im Oberkorb</li> <li>• Variabler Besteckkorb im Unterkorb</li> <li>• Tassenablage im Oberkorb (2-teilig)</li> </ul>
<b>Anzeige und Bedienung</b>	<ul style="list-style-type: none"> <li>• Home Connect-fähig über WLAN</li> <li>• Klartext-Bedienblende</li> <li>• Elektronische Restzeit-Anzeige in Minuten</li> <li>• Startzeitvorwahl: 1 – 24 Stunden</li> </ul>	<ul style="list-style-type: none"> <li>• Home Connect-fähig über WLAN</li> <li>• Klartext-Bedienblende</li> <li>• Elektronische Restzeit-Anzeige in Minuten</li> <li>• Startzeitvorwahl: 1 – 24 Stunden</li> </ul>
<b>Technische Informationen und Zubehör</b>	<ul style="list-style-type: none"> <li>• Anschlusswert: 2,4 kW</li> <li>• aquaStop®: eine Siemens Hausgeräte Garantie bei Wasserschäden – ein Geräteleben lang<sup>5</sup></li> <li>• Tastensperre • Glasschon-System</li> <li>• Inkl. Salzeinfüllhilfe (Trichter) • Inkl. Dampfschutz</li> <li>• Gerätemaß (H x B x T): 81,5 x 59,8 x 57,3 cm</li> </ul>	<ul style="list-style-type: none"> <li>• Anschlusswert: 2,4 kW</li> <li>• aquaStop®: eine Siemens Hausgeräte Garantie bei Wasserschäden – ein Geräteleben lang<sup>5</sup></li> <li>• Tastensperre • Glasschon-System</li> <li>• Inkl. Dampfschutz</li> <li>• Gerätemaß (H x B x T): 81,5 x 59,8 x 57,3 cm</li> </ul>
<b>Sonderzubehör</b>	<ul style="list-style-type: none"> <li>• SZ36DB04 varioSchublade Pro, nachrüstbar</li> <li>• SZ36DX02 varioSchublade, nachrüstbar</li> <li>• SZ36RB04 3. Korb/Kleinteileschublade nachrüstbar</li> </ul> 	<ul style="list-style-type: none"> <li>• SZ36DX02 varioSchublade, nachrüstbar</li> <li>• SZ36RB04 3. Korb</li> </ul> 

<sup>4</sup> Programmdauer des Eco-Programms 50 °C.


<sup>5</sup> Garantiebedingungen unter [siemens-home.bsh-group.com/de/kundendienst/garantie](http://siemens-home.bsh-group.com/de/kundendienst/garantie)



iQ500 | Geschirrspüler, Unterbau  
SN1ZS05DS Comfort Control inkl. Kleinteileschublade



iQ500 | Geschirrspüler, Unterbau  
SN45ES00BD 3. Ebene nachrüstbar  
SN45ESS0BD (Set: SN45ES00BD + SZ36DB04) (o. Abb.)

<b>extraKlasse Extras</b>	<ul style="list-style-type: none"> <li>inklusive Kleinteileschublade und Flaschenhalter</li> </ul>	<ul style="list-style-type: none"> <li>Klartext-Bedienblende in deutscher Bedruckung</li> <li>Leichtlaufrollen auf allen Ebenen</li> </ul>
<b>Leistung und Verbrauch</b>	<ul style="list-style-type: none"> <li>Energie-Effizienzklasse<sup>1</sup>: B</li> <li>Energie<sup>2</sup> / Wasser<sup>3</sup>: 64 kWh / 9,0 Liter</li> <li>Fassungsvermögen: 13 Maßgedecke</li> <li>Programmdauer<sup>4</sup>: 3h:35min</li> <li>Geräusch-Wert: <b>40 dB (A) re 1 pW</b></li> <li>Geräusch-Effizienzklasse: B</li> </ul>	<ul style="list-style-type: none"> <li>Energie-Effizienzklasse<sup>1</sup>: A</li> <li>Energie<sup>2</sup> / Wasser<sup>3</sup>: 54 kWh / 9,0 Liter</li> <li>Fassungsvermögen: 13 Maßgedecke</li> <li>Programmdauer<sup>4</sup>: 4h:30min</li> <li>Geräusch-Wert: 42 dB (A) re 1 pW</li> <li>Geräusch-Effizienzklasse: B</li> </ul>
<b>Programme und Sonderfunktionen</b>	<ul style="list-style-type: none"> <li>7 Programme: Eco 50 °C, Auto 45-65 °C, Intelligent, Intensive 70 °C, Schnell 65 °C, brilliantShine 40 °C, Favorit</li> <li>Vorspülen</li> <li>5 Sonderfunktionen: Fernstart, Glantzrocknen, IntensivZone, hygienePlus, varioSpeed Plus</li> <li>Maschinenpflegeprogramm</li> <li>varioSpeed on demand (per App)</li> </ul>	<ul style="list-style-type: none"> <li>8 Programme: Eco 50 °C, Auto 45-65 °C, Intensiv 70 °C, Schnell 60 °C, Extra 60 °C, Schnell 45 °C, Glas 40 °C, Favorit</li> <li>Vorspülen</li> <li>4 Sonderfunktionen: Fernstart, IntensivZone, Halbe Beladung, varioSpeed Plus</li> <li>Maschinenpflegeprogramm</li> <li>hygienePlus, varioSpeed on demand (per App)</li> </ul>
<b>Spül-/Trocknungstechnologie</b>	<ul style="list-style-type: none"> <li><b>Zeolith®-Trocknen</b></li> <li>Wärmetauscher</li> <li>aquaSensor • dosierAssistent</li> <li>iQdrive-Motor • Reiniger-Automatik</li> <li>Selbstreinigendes Sieb mit 3-fach Wellen-Filter</li> <li><b>Innenbehälter/Boden: Edelstahl/Edelstahl</b></li> </ul>	<ul style="list-style-type: none"> <li>autoOpen dry (Eco Trocknung) mit Wärmetauscher</li> <li>aquaSensor • dosierAssistent</li> <li>iQdrive-Motor • Reiniger-Automatik</li> <li>Selbstreinigendes Sieb mit 3-fach Wellen-Filter</li> <li><b>Innenbehälter/Boden: Edelstahl/Edelstahl</b></li> </ul>
<b>Korbsystem</b>	<ul style="list-style-type: none"> <li>flexComfort Korbsystem mit blauen Verstellmarkierungen</li> <li>glassZone</li> <li>Kleinteileschublade</li> <li>Höhenverstellbarer Oberkorb mit rackMatic (2-stufig)</li> <li>Leichtlaufrollen im Oberkorb</li> <li>Komfortrollen im Unterkorb</li> <li>Korbstopper (Rack Stopper) gegen ein Überrollen des Unterkorbes</li> <li>Klappstachelreihen im Ober-/Unterkorb (2/8)</li> <li>Variabler Besteckkorb im Unterkorb</li> <li>Tassenablage im Ober-/Unterkorb (2-teilig)</li> <li>Gläseranlagebügel im Unterkorb</li> </ul>	<ul style="list-style-type: none"> <li>flexComfort Pro Korbsystem mit blauen Verstellmarkierungen</li> <li>glassZone</li> <li>Kleinteileschublade oder varioSchublade nachrüstbar</li> <li>Höhenverstellbarer Oberkorb mit rackMatic (3-stufig)</li> <li>Leichtlaufrollen auf allen Ebenen</li> <li>Farbige Anti-Rutsch-Beschichtung im Oberkorb</li> <li>Korbstopper (Rack Stopper) gegen ein Überrollen des Unterkorbes</li> <li>Klappstachelreihen im Oberkorb (6) / Flexible Klappstacheln im Unterkorb (8)</li> <li>Besteckablage im Oberkorb</li> <li>Variabler Besteckkorb im Unterkorb</li> <li>Tassenablage im Ober-/Unterkorb (2-teilig)</li> <li>Gläseranlagebügel mit blauen Antirutsch-Applikationen im Oberkorb</li> <li>Gläseranlagebügel im Unterkorb</li> </ul>
<b>Anzeige und Bedienung</b>	<ul style="list-style-type: none"> <li><b>Home Connect-fähig über WLAN</b></li> <li>Comfort Control Bedienung (von oben)</li> <li>Touch-Bedienung (schwarz)</li> <li>emotionLight blau • infoLight in der Griffleiste</li> <li>Klartext-Bedienblende (englisch)</li> <li>Elektronische Restzeit-Anzeige in Minuten</li> <li>Akustisches Programmende-Signal</li> <li>Startzeitvorwahl: 1 – 24 Stunden</li> </ul>	<ul style="list-style-type: none"> <li><b>Home Connect-fähig über WLAN</b></li> <li>Touch-Bedienung (schwarz)</li> <li>emotionLight blau</li> <li>Klartext-Bedienblende</li> <li>Elektronische Restzeit-Anzeige in Minuten</li> <li>Startzeitvorwahl: 1 – 24 Stunden</li> </ul>
<b>Technische Informationen und Zubehör</b>	<ul style="list-style-type: none"> <li>Anschlusswert: 2,4 kW</li> <li><b>aquaStop®: eine Siemens Hausgeräte Garantie bei Wasserschäden – ein Geräteleben lang<sup>5</sup></b></li> <li>Glasschon-System • Inkl. Sockelblech • Inkl. Flaschenhalter</li> <li>Salzeinfüllhilfe (Trichter) • Inkl. Dampfschutz</li> <li>Gerätemaß (H x B x T): 81,5 x 59,8 x 57,3 cm</li> </ul>	<ul style="list-style-type: none"> <li>Anschlusswert: 2,4 kW</li> <li><b>aquaStop®: eine Siemens Hausgeräte Garantie bei Wasserschäden – ein Geräteleben lang<sup>5</sup></b></li> <li>Tastensperre • Glasschon-System • Inkl. Sockelblech</li> <li>Salzeinfüllhilfe (Trichter) • Inkl. Dampfschutz</li> <li>Gerätemaß (H x B x T): 81,5 x 59,8 x 57,3 cm</li> </ul>
<b>Sonderzubehör</b>		<ul style="list-style-type: none"> <li><b>SZ36DB04 varioSchublade Pro, nachrüstbar</b></li> <li><b>SZ36DX02 varioSchublade, nachrüstbar</b></li> <li><b>SZ36RB04 3. Korb/Kleinteileschublade nachrüstbar</b></li> </ul> 

<sup>1</sup> Auf einer Energie-Effizienzklasse-Skala von A bis G.

<sup>2</sup> Energieverbrauch in kWh/100 Betriebszyklen (im Eco-Programm 50 °C).

<sup>3</sup> Wasserverbrauch in Liter/Betriebszyklus (im Eco-Programm 50 °C).





## iQ300 | Geschirrspüler, Unterbau

SN43ES02BD 3. Ebene nachrüstbar  
SN43ESS2BD (Set: SN43ES02BD + SZ36DB04) (o. Abb.)



## iQ300 | Geschirrspüler, Unterbau

SN43ES02UD 3. Ebene nachrüstbar  
SN43ESS2UD (Set: SN43ES02UD + SZ36DX02) (o. Abb.)

<b>extraKlasse Extras</b>	<ul style="list-style-type: none"> <li>• Klartext-Bedienblende in deutscher Bedruckung</li> <li>• Leichtlaufrollen auf allen Ebenen</li> </ul>	<ul style="list-style-type: none"> <li>• Klartext-Bedienblende in deutscher Bedruckung</li> </ul>
<b>Leistung und Verbrauch</b>	<ul style="list-style-type: none"> <li>• Energie-Effizienzklasse<sup>1</sup>: A</li> <li>• Energie<sup>2</sup> / Wasser<sup>3</sup>: 54 kWh / 9,0 Liter</li> <li>• Fassungsvermögen: 13 Maßgedecke</li> <li>• Programmdauer<sup>4</sup>: 4h:30min</li> <li>• Geräusch-Wert: 42 dB (A) re 1 pW</li> <li>• Geräusch-Effizienzklasse: B</li> </ul>	<ul style="list-style-type: none"> <li>• Energie-Effizienzklasse<sup>1</sup>: B</li> <li>• Energie<sup>2</sup> / Wasser<sup>3</sup>: 64 kWh / 9,0 Liter</li> <li>• Fassungsvermögen: 13 Maßgedecke</li> <li>• Programmdauer<sup>4</sup>: 3h:55min</li> <li>• Geräusch-Wert: 44 dB (A) re 1 pW</li> <li>• Geräusch-Effizienzklasse: B</li> </ul>
<b>Programme und Sonderfunktionen</b>	<ul style="list-style-type: none"> <li>• 6 Programme: Eco 50 °C, Auto 45-65 °C, Intensiv 70 °C, Schnell 60 °C, Extra 60 °C, Favorit</li> <li>• Vorspülen</li> <li>• 4 Sonderfunktionen: Fernstart, IntensivZone, Halbe Beladung, varioSpeed Plus</li> <li>• Maschinenpflegeprogramm</li> <li>• hygienePlus, varioSpeed on demand (per App)</li> </ul>	<ul style="list-style-type: none"> <li>• 6 Programme: Eco 50 °C, Auto 45-65 °C, Intensiv 70 °C, Schnell 65 °C, Extra 60 °C, Favorit</li> <li>• Vorspülen</li> <li>• 4 Sonderfunktionen: Fernstart, IntensivZone, Halbe Beladung, varioSpeed Plus</li> <li>• Maschinenpflegeprogramm</li> <li>• hygienePlus, varioSpeed on demand (per App)</li> </ul>
<b>Spül-/Trocknungstechnologie</b>	<ul style="list-style-type: none"> <li>• autoOpen dry (Eco Trocknung) mit Wärmetauscher</li> <li>• aquaSensor</li> <li>• dosierAssistent</li> <li>• iQdrive-Motor</li> <li>• Reiniger-Automatik</li> <li>• Selbstreinigendes Sieb mit 3-fach Wellen-Filter</li> <li>• <b>Innenbehälter/Boden: Edelstahl/Edelstahl</b></li> </ul>	<ul style="list-style-type: none"> <li>• autoOpen dry (Eco Trocknung) mit Wärmetauscher</li> <li>• aquaSensor</li> <li>• dosierAssistent</li> <li>• iQdrive-Motor</li> <li>• Reiniger-Automatik</li> <li>• Selbstreinigendes Sieb mit 3-fach Wellen-Filter</li> <li>• Innenbehälter/Boden: Edelstahl/Polinox</li> </ul>
<b>Korbsystem</b>	<ul style="list-style-type: none"> <li>• flexComfort Korbsystem mit blauen Verstellmarkierungen</li> <li>• glassZone</li> <li>• Kleinteileschublade (nur 60 cm) oder varioSchublade nachrüstbar</li> <li>• Höhenverstellbarer Oberkorb mit rackMatic (3-stufig)</li> <li>• Leichtlaufrollen auf allen Ebenen</li> <li>• Korbstopper (Rack Stopper) gegen ein Überrollen des Unterkorbes</li> <li>• Klappstachelreihen im Ober-/Unterkorb (2/8)</li> <li>• Besteckablage im Oberkorb</li> <li>• Variabler Besteckkorb im Unterkorb</li> <li>• Tassenablage im Ober-/Unterkorb (2-teilig)</li> <li>• Gläseranlagebügel mit blauen Antirutsch-Applikationen im Oberkorb</li> <li>• Gläseranlagebügel im Unterkorb</li> </ul>	<ul style="list-style-type: none"> <li>• varioFlex-Körbe</li> <li>• Kleinteileschublade (nur 60 cm) oder varioSchublade nachrüstbar</li> <li>• Höhenverstellbarer Oberkorb mit rackMatic (3-stufig)</li> <li>• Komfortrollen im Unterkorb</li> <li>• Korbstopper (Rack Stopper) gegen ein Überrollen des Unterkorbes</li> <li>• Klappstachelreihen im Ober-/Unterkorb (1/4)</li> <li>• Variabler Besteckkorb im Unterkorb</li> <li>• Tassenablage im Oberkorb (2-teilig)</li> </ul>
<b>Anzeige und Bedienung</b>	<ul style="list-style-type: none"> <li>• <b>Home Connect-fähig über WLAN</b></li> <li>• Klartext-Bedienblende</li> <li>• Elektronische Restzeit-Anzeige in Minuten</li> <li>• Startzeitvorwahl: 1 – 24 Stunden</li> </ul>	<ul style="list-style-type: none"> <li>• <b>Home Connect-fähig über WLAN</b></li> <li>• Klartext-Bedienblende</li> <li>• Elektronische Restzeit-Anzeige in Minuten</li> <li>• Startzeitvorwahl: 1 – 24 Stunden</li> </ul>
<b>Technische Informationen und Zubehör</b>	<ul style="list-style-type: none"> <li>• Anschlusswert: 2,4 kW</li> <li>• <b>aquaStop®: eine Siemens Hausgeräte Garantie bei Wasserschäden – ein Geräteleben lang<sup>5</sup></b></li> <li>• Tastensperre • Glasschon-System</li> <li>• Inkl. Sockelblech</li> <li>• Inkl. Salzeinfüllhilfe (Trichter) • Inkl. Dampfschutz</li> <li>• Gerätemaß (H x B x T): 81,5 x 59,8 x 57,3 cm</li> </ul>	<ul style="list-style-type: none"> <li>• Anschlusswert: 2,4 kW</li> <li>• <b>aquaStop®: eine Siemens Hausgeräte Garantie bei Wasserschäden – ein Geräteleben lang<sup>5</sup></b></li> <li>• Tastensperre • Glasschon-System</li> <li>• Inkl. Sockelblech</li> <li>• Inkl. Dampfschutz</li> <li>• Gerätemaß (H x B x T): 81,5 x 59,8 x 57,3 cm</li> </ul>
<b>Sonderzubehör</b>	<ul style="list-style-type: none"> <li>• <b>SZ36DB04 varioSchublade Pro, nachrüstbar</b></li> <li>• <b>SZ36DX02 varioSchublade, nachrüstbar</b></li> <li>• <b>SZ36RB04 3. Korb/Kleinteileschublade nachrüstbar</b></li> </ul> 	<ul style="list-style-type: none"> <li>• <b>SZ36DX02 varioSchublade, nachrüstbar</b></li> <li>• <b>SZ36RB04 3. Korb</b></li> </ul> 

<sup>4</sup> Programmdauer des Eco-Programms 50 °C.

<sup>5</sup> Garantiebedingungen unter [siemens-home.bsh-group.com/de/kundendienst/garantie](http://siemens-home.bsh-group.com/de/kundendienst/garantie)



iQ300 | Geschirrspüler, vollintegriert  
SR83EX01LD 3. Ebene nachrüstbar



iQ300 | Geschirrspüler, teilintegriert  
SR53ES01LD Blende Edelstahl, 3. Ebene nachrüstbar

<b>extraKlasse Extras</b>	<ul style="list-style-type: none"> <li>• Klartext-Bedienblende in deutscher Bedruckung</li> <li>• Leichtlaufrollen auf allen Ebenen</li> </ul>	<ul style="list-style-type: none"> <li>• Klartext-Bedienblende in deutscher Bedruckung</li> <li>• Leichtlaufrollen auf allen Ebenen</li> </ul>
<b>Leistung und Verbrauch</b>	<ul style="list-style-type: none"> <li>• Energie-Effizienzklasse<sup>1</sup>: C</li> <li>• Energie<sup>2</sup> / Wasser<sup>3</sup>: 59 kWh / 8,9 Liter</li> <li>• Fassungsvermögen: 10 Maßgedecke</li> <li>• Programmdauer<sup>4</sup>: 3h:15min</li> <li>• Geräusch-Wert: 44 dB (A) re 1 pW</li> <li>• Geräusch-Effizienzklasse: B</li> </ul>	<ul style="list-style-type: none"> <li>• Energie-Effizienzklasse<sup>1</sup>: C</li> <li>• Energie<sup>2</sup> / Wasser<sup>3</sup>: 59 kWh / 8,9 Liter</li> <li>• Fassungsvermögen: 10 Maßgedecke</li> <li>• Programmdauer<sup>4</sup>: 3h:15min</li> <li>• Geräusch-Wert: 44 dB (A) re 1 pW</li> <li>• Geräusch-Effizienzklasse: B</li> </ul>
<b>Programme und Sonderfunktionen</b>	<ul style="list-style-type: none"> <li>• 6 Programme: Eco 50 °C, Auto 45-65 °C, Intensiv 70 °C, Schnell 65 °C, Extra 60 °C, Favorit</li> <li>• Vorspülen</li> <li>• 4 Sonderfunktionen: Fernstart, IntensivZone, Halbe Beladung, varioSpeed Plus</li> <li>• Maschinenpflegeprogramm</li> <li>• hygienePlus, varioSpeed on demand (per App)</li> </ul>	<ul style="list-style-type: none"> <li>• 6 Programme: Eco 50 °C, Auto 45-65 °C, Intensiv 70 °C, Schnell 65 °C, Extra 60 °C, Favorit</li> <li>• Vorspülen</li> <li>• 4 Sonderfunktionen: Fernstart, IntensivZone, Halbe Beladung, varioSpeed Plus</li> <li>• Maschinenpflegeprogramm</li> <li>• hygienePlus, varioSpeed on demand (per App)</li> </ul>
<b>Spül-/Trocknungstechnologie</b>	<ul style="list-style-type: none"> <li>• autoOpen dry (Eco Trocknung) mit Wärmetauscher</li> <li>• aquaSensor</li> <li>• dosierAssistent</li> <li>• iQdrive-Motor</li> <li>• duoPower Sprüharme im Oberkorb</li> <li>• Reiniger-Automatik</li> <li>• Selbstreinigendes Sieb mit 3-fach Wellen-Filter</li> <li>• <b>Innenbehälter/Boden: Edelstahl/Edelstahl</b></li> </ul>	<ul style="list-style-type: none"> <li>• autoOpen dry (Eco Trocknung) mit Wärmetauscher</li> <li>• aquaSensor</li> <li>• dosierAssistent</li> <li>• iQdrive-Motor</li> <li>• duoPower Sprüharme im Oberkorb</li> <li>• Reiniger-Automatik</li> <li>• Selbstreinigendes Sieb mit 3-fach Wellen-Filter</li> <li>• <b>Innenbehälter/Boden: Edelstahl/Edelstahl</b></li> </ul>
<b>Korbsystem</b>	<ul style="list-style-type: none"> <li>• varioFlex Korbsystem</li> <li>• varioSchublade nachrüstbar</li> <li>• Höhenverstellbarer Oberkorb mit rackMatic (3-stufig)</li> <li>• Leichtlaufrollen auf allen Ebenen</li> <li>• Farbige Anti-Rutsch-Beschichtung im Oberkorb</li> <li>• Korbstopper (Rack Stopper) gegen ein Überrollen des Unterkorbes</li> <li>• Klappstachelreihen im Ober-/Unterkorb (2/2)</li> <li>• Besteckablage im Oberkorb</li> <li>• Vario-Besteckkorb im Unterkorb</li> <li>• Tassenablage im Ober-/Unterkorb (2-teilig)</li> <li>• Gläseranlagebügel im Unterkorb</li> </ul>	<ul style="list-style-type: none"> <li>• varioFlex Korbsystem</li> <li>• varioSchublade nachrüstbar</li> <li>• Höhenverstellbarer Oberkorb mit rackMatic (3-stufig)</li> <li>• Leichtlaufrollen auf allen Ebenen</li> <li>• Farbige Anti-Rutsch-Beschichtung im Oberkorb</li> <li>• Korbstopper (Rack Stopper) gegen ein Überrollen des Unterkorbes</li> <li>• Klappstachelreihen im Ober-/Unterkorb (2/2)</li> <li>• Besteckablage im Oberkorb</li> <li>• Vario-Besteckkorb im Unterkorb</li> <li>• Tassenablage im Ober-/Unterkorb (2-teilig)</li> <li>• Gläseranlagebügel im Unterkorb</li> </ul>
<b>Anzeige und Bedienung</b>	<ul style="list-style-type: none"> <li>• <b>Home Connect-fähig über WLAN</b></li> <li>• Bedienung von oben</li> <li>• Klartext-Bedienblende</li> <li>• infoLight blau</li> <li>• Akustisches Programmende-Signal</li> <li>• Elektronische Restzeit-Anzeige in Minuten</li> <li>• Startzeitvorwahl: 1 – 24 Stunden</li> </ul>	<ul style="list-style-type: none"> <li>• <b>Home Connect-fähig über WLAN</b></li> <li>• Klartext-Bedienblende</li> <li>• Elektronische Restzeit-Anzeige in Minuten</li> <li>• Startzeitvorwahl: 1 – 24 Stunden</li> </ul>
<b>Technische Informationen und Zubehör</b>	<ul style="list-style-type: none"> <li>• Anschlusswert: 2,4 kW</li> <li>• <b>aquaStop®: eine Siemens Hausgeräte Garantie bei Wasserschäden – ein Geräteleben lang<sup>5</sup></b></li> <li>• Kindersicherung (Öffnen durch zweimal drücken der Tür)</li> <li>• <b>openAssist</b></li> <li>• Glasschon-System</li> <li>• Inkl. Salzeinfüllhilfe (Trichter) • Inkl. Dampfschutz</li> <li>• Gerätemaß (H x B x T): 81,5 x 44,8 x 55,0 cm</li> </ul>	<ul style="list-style-type: none"> <li>• Anschlusswert: 2,4 kW</li> <li>• <b>aquaStop®: eine Siemens Hausgeräte Garantie bei Wasserschäden – ein Geräteleben lang<sup>5</sup></b></li> <li>• Tastensperre</li> <li>• Glasschon-System</li> <li>• Inkl. Salzeinfüllhilfe (Trichter)</li> <li>• Inkl. Dampfschutz</li> <li>• Gerätemaß (H x B x T): 81,5 x 44,8 x 57,3 cm</li> </ul>
<b>Sonderzubehör</b>	<ul style="list-style-type: none"> <li>• SZ34DB04, varioSchublade mit Leichtlaufrollen und umklappbaren Seitenteilen</li> <li>• SZ34DB03, varioSchublade mit Leichtlaufrollen</li> <li>• SZ34DX13, varioSchublade</li> </ul>	<ul style="list-style-type: none"> <li>• SZ34DB04, varioSchublade mit Leichtlaufrollen und umklappbaren Seitenteilen</li> <li>• SZ34DB03, varioSchublade mit Leichtlaufrollen</li> <li>• SZ34DX13, varioSchublade</li> </ul>

<sup>1</sup> Auf einer Energie-Effizienzklasse-Skala von A bis G.

<sup>2</sup> Energieverbrauch in kWh/100 Betriebszyklen (im Eco-Programm 50 °C).

<sup>3</sup> Wasserverbrauch in Liter/Betriebszyklus (im Eco-Programm 50 °C).

# Man nimmt nicht den Erstbesten



Die Integration eines Standgerätes in eine Einbauküche ist nicht optimal. Ein- und Unterbaugeräte sind durch individuelle Einbaukonzepte die erste Wahl für deine Einbauküche.

## Sondern den, der am besten passt



### comfortControl Unterbau-Geschirrspüler mit Bedienung von oben

Unter der Arbeitsplatte installiert, schließt der Siemens comfortControl Geschirrspüler bündig mit deinen Schränken ab.



### Integrierbarer Geschirrspüler

Bei integrierbaren Geschirrspülern finden die originalen Küchenmöbelfronten Verwendung.



### Vollintegrierbarer Geschirrspüler

Vollintegrierbare Geschirrspüler werden mit einem durchgängigen Türblatt verkleidet.



















### Großraum-Geschirrspüler

Mit einer Höhe von 86,5 cm bietet der Großraum-Geschirrspüler maximale Flexibilität.

<sup>4</sup> Programmdauer des Eco-Programms 50 °C.

<sup>5</sup> Garantiebedingungen unter [siemens-home.bsh-group.com/de/kundendienst/garantie](https://www.siemens-home.bsh-group.com/de/kundendienst/garantie)

Sonderzubehör für alle Geschirrspüler			60 cm	45 cm
			SX.../ SN...	SR...
SZ36DB04		varioSchublade für flexComfort Pro Körbe	●	
SZ36DX02		varioSchublade für flex Körbe	●	
SZ34DB03		varioSchublade für flexComfort Körbe (für 45 cm breite Geschirrspüler)		●
SZ34DB04		varioSchublade für varioFlex Pro Körbe (für 45 cm breite Geschirrspüler)		●
SZ34DX13		varioSchublade für flexComfort Körbe (für 45 cm breite Geschirrspüler)		●
SZ36RB04		Kleinteileschublade	●	
SZ36BH00		Flaschenhalter (passend für 60 cm breite Geschirrspüler mit Edelstahlboden)	●	
SZ73640		Spezialkorb für langstielige Gläser und Bürogeschirr <sup>2</sup>	●	
SZ73000		Spülhilfe-Set bestehend aus Zusatzbesteckkorb, Backblechsprühkopf, Flaschenhalter, Kleinteilehalter	●	●
SZ73300		Weinglas-Korb	●	●
SZ30BI01		Verblendsleisten Edelstahl (81,5 cm) für 60 cm breite Geschirrspüler mit Edelstahlboden	●	
SZ30BI02		Verblendsleisten Edelstahl (81,5 cm) für 60 cm breite Geschirrspüler mit Polinoxboden und 45 cm breite Geschirrspüler	●	●
SZ30BI11		Verblendsleisten Edelstahl, 86,5 cm hoch (nur für 60 cm-Geschirrspüler mit Edelstahl-Boden)	● <sup>1</sup>	
SZ73035		Verblendsleisten Edelstahl für Hocheinbau, 81,5 cm hoch (nur für 60 cm-Geschirrspüler mit Edelstahl-Boden)	●	
SZ73045		Verblendsleisten für Hocheinbau, 86,5 cm hoch (nur für 60 cm-Geschirrspüler mit Edelstahl-Boden)	●	
SZ72010		aquaStop Verlängerung für getrennten Zu- und Ablauf (2-m-Schlauch)	●	●
SZ73001		Silberbesteck-Kassette	●	●
SZ38BI00		Verbindungsschiene für geteilte Fronten	● <sup>1</sup>	● <sup>1</sup>
SZ73125		Edelstahl-Außentür und Sockelblende	●	
SZ73056		Vorsatztür, Edelstahl <b>Nur für 81,5 cm hohe vollintegrierte Geschirrspüler (SN...).</b>	●	
SZ73010		Klappscharnier für hohe Korpusmaße	● <sup>1</sup>	● <sup>1</sup>
SZ73051EU		Anschlusskabel für Elektroinstallation, 5 m	●	●

<sup>1</sup> Nur für vollintegrierte Geschirrspüler.

<sup>2</sup> Nur bei Klappstachelreihen im Unterkorb.





# Innovativ und frisch

## Freistehende Kühl-Gefrier-Kombinationen

Mit den hyperFresh-Frischesystemen werden deine Lebensmittel unter optimalen Bedingungen gelagert und bleiben länger frisch. Durch die ideale Einstellung von Temperatur und Feuchtigkeit in den hyperFresh-Schubladen bleiben nicht nur die Vitamine und Nährstoffe deiner Lebensmittel, sondern auch der Geschmack länger erhalten.





**hyperFresh ◀0°C▶: mehr Platz für Obst und Gemüse. Und eine besonders kalte Umgebung für Fisch und Fleisch**

Genügend Platz für all dein Obst und Gemüse. Und eine separate Schublade mit eigener Kaltluftzufuhr für Fisch und Fleisch, die deine Lebensmittel länger in Topform hält. Mehr Platz und ideale Lagerbedingungen in einem einzigen System.



**hyperFresh: die extragroße Schublade für Obst und Gemüse**

Die hyperFresh-Schublade bietet dir mehr Platz für dein Obst und Gemüse und sorgt für die richtige Luftfeuchtigkeit. In der Schublade bleiben die Produkte knackig und lecker und die Vitamine und Nährstoffe werden bewahrt.



**freezerLight: clevere Gefrierfachbeleuchtung**

Das freezerLight beleuchtet dein Gefrierfach optimal, indem es direkt in die geöffneten Schubladen hinein leuchtet. So findest du alles, wonach du suchst, in Sekundenschnelle.

**Cooler Design für jeden Geschmack.**

Mit ihrem zukunftsweisendem Design sowohl innen als auch außen und cleveren Innovationen bringen die Kältegeräte von Siemens frischen Wind in deine Küche. Egal ob freistehend oder eingebaut – mit unseren Geräten setzt du neue Akzente in deiner Küche.



**noFrost: nie wieder abtauen**

Das noFrost-System hält die Luft trocken, indem es ihr Feuchtigkeit entzieht. Das verhindert die Bildung von Eis an den Innenwänden des Geräts oder von Reif auf den Lebensmitteln – und Abtauen wird überflüssig. Dadurch sparst du nicht nur Aufwand, sondern auch Energie, denn ein frostfreies Gefrierfach arbeitet effizienter.



**bottleCooler: Getränke perfekt lagern und kühlen**

Du hast Lust auf ein eiskaltes Getränk? Der bottleCooler ist eine Metallablage zur Flaschenaufbewahrung und sorgt dafür, dass deine Getränke in kürzester Zeit gekühlt werden. Bei einer Temperatur von nahezu 0 °C werden Flaschen besonders schnell heruntergekühlt und sind im Handumdrehen bereit zum Genießen. Also einfach zurücklehnen und erfrischen lassen.

# Kühlen und Gefrieren – das Sortiment im Überblick

Mit der nachstehenden Übersicht schnell und unkompliziert zum passenden Gerät.

Gerätebezeichnung	Hauptausstattungsmerkmale												LED-Licht	lowFrost	noFrost	
	Seite	iQ-Klasse	Gerätehöhe in cm	Gerätebreite in cm	Gerätetiefe in cm	Energie-Effizienzklasse <sup>1</sup>	Energie <sup>2,3</sup>	Geräusch-Effizienzklasse	Geräusch-Wert dB (A) re1pW	Nutzzinhalt gesamt in Liter	Nutzzinhalt Kühlfächer gesamt in Liter	Nutzzinhalt Tiefkühlfächer gesamt in Liter				
<b>Sets freistehende Kühl-Gefrier-Kombinationen</b>																
MK69KGNIAA bestehend aus KSGGZM00 (Butterdose) und																
KG39NAIAT	52	iQ500	203	60	66,5	A+G A	104	A	29	363	260	103	●		●	
MK69KGSIBA bestehend aus GS10Z010 (2 Kälte-Akkus) und																
KG39E8IBA	52	iQ500	201	60	65	A+G B	119	C	38	343	249	94	●	●		
MK69KGLCA bestehend aus GS10Z010 (2 Kälte-Akkus) und																
KG39EALCA	53	iQ500	201	60	65	A+G C	149	C	38	343	249	94	●	●		
MK67KGLCA bestehend aus GS10Z010 (2 Kälte-Akkus) und																
KG36EALCA	53	iQ500	186	60	65	A+G C	149	C	38	308	214	94	●	●		
MK69KGNIAB bestehend aus KSGGZM00 (Butterdose) und																
KG39N2IAF	54	iQ300	203	60	66,5	A+G A	104	A	29	363	260	103	●		●	
MK69KGNXAA bestehend aus KSGGZM00 (Butterdose) und																
KG39N2XAF	54	iQ300	203	60	66,5	A+G A	104	A	29	363	260	103	●		●	
MK67KGNIBA bestehend aus KSGGZM00 (Butterdose) und																
KG36N2IBF	<b>NEU</b>	55	iQ300	186	60	66,5	A+G B	127	B	33	321	218	103	●		●
<b>Kühl-Gefrier-Kombinationen</b>																
KG39NEXBF	56	iQ500	203	60	66,5	A+G B	129	B	33	363	260	103	●		●	
KG39NEIBT	56	iQ300	203	60	66,5	A+G B	129	B	33	363	260	103	●		●	
KG49NEICU	57	iQ300	203	70	66,7	A+G C	177	B	35	440	313	127	●		●	
KG39NEXCG	57	iQ300	203	60	66,5	A+G C	162	B	35	363	260	103	●		●	
KG36NEICF	58	iQ300	186	60	66,5	A+G C	159	B	35	321	218	103	●		●	
<b>Gefrierschränke</b>																
GS58NEWCV	59	iQ500	191	70	78	A+G C	178	C	38	366			●		●	
GS58NEWDV	59	iQ500	191	70	78	A+G D	222	C	38	366			●		●	
GS54NEWCV	60	iQ500	176	70	78	A+G C	170	C	38	328			●		●	
GS51NEWCV	60	iQ500	161	70	78	A+G C	161	C	38	290			●		●	
GS29NEWEV	61	iQ300	161	60	65	A+G E	221	C	39	200					●	
GI81NECEO	61	iQ500	177,2	55,8	54,5	A+G E	235	B	35	212					●	

<sup>1</sup> Auf einer Energie-Effizienzklasse-Skala von A bis G.  
<sup>2</sup> Energieverbrauch in kWh pro Jahr.

Gerätebezeichnung	Hauptausstattungsmerkmale														
	Seite	iQ-Klasse	Gerätehöhe in cm	Gerätebreite in cm	Gerätetiefe in cm	Energie-Effizienzklasse <sup>1</sup>	Energie <sup>2,3</sup>	Geräusch-Effizienzklasse	Geräusch-Wert dB (A)re 1pW	Nutzhalt gesamt in Liter	Nutzhalt Kühlfächer gesamt in Liter	Nutzhalt Tiefkühlfächer gesamt in Liter	LED-Licht	lowFrost	noFrost
<b>Einbau-Kühl-Gefrier-Kombination</b>															
KI86NEDD0	62	iQ500	177,2	55,8	54,8	A+G D	186	B	35	260	184	76	●		●
KI87SEDD0	62	iQ500	177,2	55,8	54,5	A+G D	165	B	35	270	208	62	●	●	
KI86VNFE0	63	iQ100	177,2	54,1	54,8	A+G E	229	B	35	267	183	84	●	●	
<b>Einbau-Kühlschränke</b>															
KI81FPDE0	64	iQ700	177,2	55,8	54,5	A+G E	150	C	37	289	289		●		
KI81REDD0	64	iQ500	177,2	55,8	54,5	A+G D	91	B	34	310	310		●		
KI42LEDD1	65	iQ500	122,1	55,8	54,8	A+G D	118	A	27	187	172	15	●		
KI41REDD1	65	iQ500	122,1	55,8	54,8	A+G D	81	A	28	204	204		●		
KI31REDD1	66	iQ500	102,1	55,8	54,8	A+G D	77	A	27	165	165		●		
KI22LEDD1	66	iQ500	87,4	55,8	54,8	A+G D	115	B	35	119	104	15	●		
KI21REDD1	66	iQ500	87,4	55,8	54,8	A+G D	74	A	28	136	136		●		
<b>Side by Side Kühl-Gefrier-Kombinationen</b>															
<b>iQ300 Set Weiß (inklusive Verbindungssatz) bestehend aus</b>															
KS36VGWDP	67	iQ300	186	60	65	A+G D	93	C	39	588	346		●		
GS36NGWEV	67	iQ300	186	60	65	A+G E	234	C	39			242			
<b>iQ300 Set Edelstahl (inklusive Verbindungssatz) bestehend aus</b>															
KS36VGIDP	68	iQ300	186	60	65	A+G D	93	C	39	588	346		●		
GS36NGIEV	68	iQ300	186	60	65	A+G E	234	C	39			242			
<b>iQ300 Set black steel (inklusive Verbindungssatz) bestehend aus</b>															
KS36VGXDP	69	iQ300	186	60	65	A+G D	93	C	39	588	346		●		
GS36NGXEV	69	iQ300	186	60	65	A+G E	234	C	39			242			

<sup>3</sup> Damit der deklarierte Energieverbrauch erzielt wird, sind die dem Gerät beigelegten Abstandhalter zu verwenden. Hierdurch vergrößert sich die Gerätetiefe um ca. 3,5 cm. Das Gerät ist ohne Verwendung der Abstandhalter voll funktionsfähig, hat aber einen geringfügig höheren Energieverbrauch.



iQ500 | Set MK69KGNIAA bestehend aus  
Kühl-Gefrier-Kombination  
KG39NAIAT  
und Butterdose (KSGGZM00)



iQ500 | Set MK69KGSIBA bestehend aus  
Kühl-Gefrier-Kombination  
KG39E8IBA  
und 2 Kälte-Akkus (GS10Z010)

<b>extraKlasse Extras</b>	<ul style="list-style-type: none"> <li>• Butterdose</li> </ul>	<ul style="list-style-type: none"> <li>• 2 Kühlakkus</li> </ul>
<b>Leistung und Verbrauch</b>	<ul style="list-style-type: none"> <li>• Energie-Effizienzklasse<sup>1</sup>: A</li> <li>• Energie<sup>2,3</sup>: 104 kWh</li> <li>• Nutzinhalt gesamt: 363 Liter</li> <li>• Nutzinhalt Kühlfächer: 260 Liter</li> <li>• Nutzinhalt Tiefkühlfächer: 103 Liter</li> <li>• Geräusch-Wert: 29 dB (A) re 1 pW</li> <li>• Geräusch-Effizienzklasse: A</li> <li>• Klimaklasse: SN-T</li> </ul>	<ul style="list-style-type: none"> <li>• Energie-Effizienzklasse<sup>1</sup>: B</li> <li>• Energie<sup>2,3</sup>: 119 kWh</li> <li>• Nutzinhalt gesamt: 343 Liter</li> <li>• Nutzinhalt Kühlfächer: 249 Liter</li> <li>• Nutzinhalt Tiefkühlfächer: 94 Liter</li> <li>• Geräusch-Wert: 38 dB (A) re 1 pW</li> <li>• Geräusch-Effizienzklasse: C</li> <li>• Klimaklasse: SN-T</li> </ul>
<b>Design und Komfort</b>	<ul style="list-style-type: none"> <li>• <b>10 Jahre Garantie auf den Kompressor<sup>4</sup></b></li> <li>• Türen Gebürsteter Stahl antiFingerprint, Seitenwände pearl grey</li> <li>• Vertikaler Stangengriff</li> <li>• Metallrückwand</li> <li>• dimLight: sanft aufdimmende LED-Innenbeleuchtung</li> <li>• Getrennte, elektronische Temperaturregelung, über LED ablesbar</li> <li>• Getrennte Temperaturregelung für Kühl- und Gefrierraum</li> <li>• Optische und akustische Warneinrichtung bei geöffneter Tür</li> <li>• bottleCooler für die ◀0°C▶ Schublade</li> </ul>	<ul style="list-style-type: none"> <li>• <b>10 Jahre Garantie auf den Kompressor<sup>4</sup></b></li> <li>• Türen Gebürsteter Stahl antiFingerprint, Seitenwände pearl grey</li> <li>• Vertikal integrierter Griff</li> <li>• LED-Innenbeleuchtung</li> <li>• Getrennte, elektronische Temperaturregelung für Kühl- und Gefrierraum</li> <li>• Akustischer Alarm Kühlschrantür</li> <li>• Optische und akustische Warnung bei unzulässigem Temperaturanstieg im Gefrierabteil mit Memory-Funktion</li> <li>• Optimale Kälteverteilung durch Innenventilator</li> <li>• Urlaubsschaltung</li> </ul>
<b>Kühlteil</b>	<ul style="list-style-type: none"> <li>• Kühlraum: 260 l Nutzinhalt</li> <li>• superKühlen</li> <li>• Abtau-Automatik</li> <li>• 5 Abstellflächen aus Sicherheitsglas, davon 3 höhenverstellbar</li> <li>• Verchromter Flaschenrost</li> <li>• 4 Türabsteller, davon 1 Flaschenabsteller und 1 Butter-/Käsefach</li> </ul>	<ul style="list-style-type: none"> <li>• Kühlraum: 249 l Nutzinhalt</li> <li>• superKühlen</li> <li>• Abtau-Automatik</li> <li>• 5 Abstellflächen aus Sicherheitsglas, davon 2 höhenverstellbar, 4 Glasplatten ausziehbar</li> <li>• Verchromter Flaschenrost</li> <li>• 4 Türabsteller, davon 1 Flaschenabsteller und 1 Butter-/Käsefach</li> </ul>
<b>Frischhalte-system</b>	<ul style="list-style-type: none"> <li>• 1 hyperFresh ◀0°C▶ Box: Fisch und Fleisch bleiben länger frisch</li> <li>• 1 hyperFresh Box: hält Obst und Gemüse länger frisch</li> </ul>	<ul style="list-style-type: none"> <li>• 1 hyperFresh ◀0°C▶ Box: Fisch und Fleisch bleiben länger frisch</li> <li>• 1 hyperFresh Box: hält Obst und Gemüse länger frisch</li> </ul>
<b>Gefrierteil</b>	<ul style="list-style-type: none"> <li>• <b>***</b>-Gefrierfach: 103 l Nutzinhalt</li> <li>• noFrost: nie wieder abtauen</li> <li>• superGefrieren</li> <li>• freezerLight</li> <li>• Gefriervermögen: 11 kg in 24 Std.</li> <li>• Lagerzeit bei Störung: 21 Std.</li> <li>• 3 transparente Gefriergut-Schubladen</li> </ul>	<ul style="list-style-type: none"> <li>• <b>***</b>-Gefrierraum: 94 l Nutzinhalt</li> <li>• lowFrost: geringere Eisbildung, schnelleres Abtauen</li> <li>• varioZone: für flexible Nutzung des Gefrierraums</li> <li>• superGefrieren mit Einfrierautomatik</li> <li>• Gefriervermögen in 24 Std.: 5,5 kg</li> <li>• Lagerzeit bei Störung: 18 Std.</li> <li>• 3 transparente Gefriergut-Schubladen, davon 1 bigBox</li> </ul>
<b>Technische Informationen</b>	<ul style="list-style-type: none"> <li>• Freistehend</li> <li>• Türanschlag rechts, wechselbar</li> <li>• Höhenverstellbare Füße vorne, Rollen hinten</li> <li>• 220 – 240 V</li> <li>• Gerätemaß (H x B x T): 203,0 x 60,0 x 66,5 cm</li> </ul>	<ul style="list-style-type: none"> <li>• Freistehend</li> <li>• Türanschlag rechts, wechselbar</li> <li>• Höhenverstellbare Füße vorne, Rollen hinten</li> <li>• Tauwasserablauf</li> <li>• 220 – 240 V</li> <li>• Gerätemaß (H x B x T): 201,0 x 60,0 x 65,0 cm</li> </ul>
<b>Zubehör</b>	3 Eierablagen, 1 Eiwürfelschale	3 Eierablagen
<b>Sonder-zubehör</b>		<ul style="list-style-type: none"> <li>• KS10Z030: Flaschenablage</li> <li>• KS10Z010: Snackbox</li> </ul>



iQ500 | Set MK69KGS LCA bestehend aus Kühl-Gefrier-Kombination KG39EALCA und 2 Kälte-Akkus (GS10Z010)



iQ500 | Set MK67KGS LCA bestehend aus Kühl-Gefrier-Kombination KG36EALCA und 2 Kälte-Akkus (GS10Z010)

Kühlen und Gefrieren

<b>extraKlasse Extras</b>	• 2 Kühlakkus	• 2 Kühlakkus
<b>Leistung und Verbrauch</b>	<ul style="list-style-type: none"> <li>Energie-Effizienzklasse<sup>1</sup>: C</li> <li>Energie<sup>2,3</sup>: 149 kWh</li> <li>Nutzzinhalte gesamt: 343 Liter</li> <li>Nutzzinhalte Kühlfächer: 249 Liter</li> <li>Nutzzinhalte Tiefkühlfächer: 94 Liter</li> <li>Geräusch-Wert: 38 dB (A) re 1 pW</li> <li>Geräusch-Effizienzklasse: C</li> <li>Klimaklasse: SN-T</li> </ul>	<ul style="list-style-type: none"> <li>Energie-Effizienzklasse<sup>1</sup>: C</li> <li>Energie<sup>2,3</sup>: 149 kWh</li> <li>Nutzzinhalte gesamt: 308 Liter</li> <li>Nutzzinhalte Kühlfächer: 214 Liter</li> <li>Nutzzinhalte Tiefkühlfächer: 94 Liter</li> <li>Geräusch-Wert: 38 dB (A) re 1 pW</li> <li>Geräusch-Effizienzklasse: C</li> <li>Klimaklasse: SN-T</li> </ul>
<b>Design und Komfort</b>	<ul style="list-style-type: none"> <li><b>10 Jahre Garantie auf den Kompressor<sup>4</sup></b></li> <li>Türen Metall-Optik, Seitenwände pearl grey</li> <li>Vertikal integrierter Griff</li> <li>LED-Innenbeleuchtung</li> <li>Getrennte, elektronische Temperaturregelung, über LED ablesbar</li> <li>Akustischer Alarm Kühlschrantür</li> <li>Optische und akustische Warnung bei unzulässigem Temperaturanstieg im Gefrierabteil mit Memory-Funktion</li> <li>Urlaubsschaltung</li> </ul>	<ul style="list-style-type: none"> <li><b>10 Jahre Garantie auf den Kompressor<sup>4</sup></b></li> <li>Türen Metall-Optik, Seitenwände pearl grey</li> <li>Vertikal integrierter Griff</li> <li>LED-Innenbeleuchtung</li> <li>Getrennte, elektronische Temperaturregelung, über LED ablesbar</li> <li>Akustischer Alarm Kühlschrantür</li> <li>Optische und akustische Warnung bei unzulässigem Temperaturanstieg im Gefrierabteil mit Memory-Funktion</li> <li>Urlaubsschaltung</li> </ul>
<b>Kühlteil</b>	<ul style="list-style-type: none"> <li>Kühlraum: 249 l Nutzzinhalte</li> <li>superKühlen • Abtau-Automatik</li> <li>5 Abstellflächen aus Sicherheitsglas, davon 2 höhenverstellbar, 4 Glasplatten ausziehbar</li> <li>Verchromter Flaschenrost</li> <li>4 Türabsteller, davon 1 Flaschenabsteller</li> </ul>	<ul style="list-style-type: none"> <li>Kühlraum: 214 l Nutzzinhalte</li> <li>superKühlen • Abtau-Automatik</li> <li>4 Abstellflächen aus Sicherheitsglas, davon 2 höhenverstellbar, 3 Glasplatten ausziehbar</li> <li>Verchromter Flaschenrost</li> <li>3 Türabsteller, davon 1 Flaschenabsteller</li> </ul>
<b>Frischhalte-system</b>	<ul style="list-style-type: none"> <li>1 hyperFresh ◀0°C▶ Box: Fisch und Fleisch bleiben länger frisch</li> <li>1 hyperFresh Box: hält Obst und Gemüse länger frisch</li> </ul>	<ul style="list-style-type: none"> <li>1 hyperFresh ◀0°C▶ Box: Fisch und Fleisch bleiben länger frisch</li> <li>1 hyperFresh Box: hält Obst und Gemüse länger frisch</li> </ul>
<b>Gefrierteil</b>	<ul style="list-style-type: none"> <li>***-Gefrierraum: 94 l Nutzzinhalte</li> <li>lowFrost: geringere Eisbildung, schnelleres Abtauen</li> <li>superGefrieren</li> <li>vario Zone: herausnehmbare Glasablagen für eine flexible Nutzung des Gefrierraums</li> <li>Gefriervermögen: 5,5 kg in 24 Std.</li> <li>Lagerzeit bei Störung: 18 Std.</li> <li>3 transparente Gefriergut-Schubladen, davon 1 bigBox</li> </ul>	<ul style="list-style-type: none"> <li>***-Gefrierraum: 94 l Nutzzinhalte</li> <li>lowFrost: geringere Eisbildung, schnelleres Abtauen</li> <li>superGefrieren</li> <li>vario Zone: herausnehmbare Glasablagen für eine flexible Nutzung des Gefrierraums</li> <li>Gefriervermögen: 5,5 kg in 24 Std.</li> <li>Lagerzeit bei Störung: 18 Std.</li> <li>3 transparente Gefriergut-Schubladen, davon 1 bigBox</li> </ul>
<b>Technische Informationen</b>	<ul style="list-style-type: none"> <li>Freistehend • Türanschlag rechts, wechselbar</li> <li>Höhenverstellbare Füße vorne, Rollen hinten • 220 – 240 V</li> <li>Gerätemaß (H x B x T): 201,0 x 60,0 x 65,0 cm</li> </ul>	<ul style="list-style-type: none"> <li>Freistehend • Türanschlag rechts, wechselbar</li> <li>Höhenverstellbare Füße vorne, Rollen hinten • 220 – 240 V</li> <li>Gerätemaß (H x B x T): 186,0 x 60,0 x 65,0 cm</li> </ul>
<b>Zubehör</b>	3 Eierablagen	3 Eierablagen
<b>Sonder-zubehör</b>		

<sup>3</sup> Damit der deklarierte Energieverbrauch erzielt wird, sind die dem Gerät beigelegten Abstandhalter zu verwenden. Hierdurch vergrößert sich die Gerätetiefe um ca. 3,5 cm. Das Gerät ist ohne Verwendung der Abstandhalter voll funktionsfähig, hat aber einen geringfügig höheren Energieverbrauch.

<sup>4</sup> Garantiebedingungen unter [siemens-home.bsh-group.de/garantiebedingungen](http://siemens-home.bsh-group.de/garantiebedingungen)



iQ300 | Set MK69KGNIAB bestehend aus Kühl-Gefrier-Kombination KG39N2IAF und KSGGZM00 (Butterdose)



iQ300 | Set MK69KGNXAA bestehend aus Kühl-Gefrier-Kombination KG39N2XAF und KSGGZM00 (Butterdose)

<b>extraKlasse Extras</b>	• Butterdose	• Butterdose
<b>Leistung und Verbrauch</b>	<ul style="list-style-type: none"> <li>Energie-Effizienzklasse<sup>1</sup>: A</li> <li>Energie<sup>2-3</sup>: 104 kWh</li> <li>Nutzzinhalte gesamt: 363 Liter</li> <li>Nutzzinhalte Kühlfächer: 260 Liter</li> <li>Nutzzinhalte Tiefkühlfächer: 103 Liter</li> <li>Geräusch-Wert: <b>29 dB (A)</b> re 1 pW</li> <li>Geräusch-Effizienzklasse: A</li> <li>Klimaklasse: SN-T</li> </ul>	<ul style="list-style-type: none"> <li>Energie-Effizienzklasse<sup>1</sup>: A</li> <li>Energie<sup>2-3</sup>: 104 kWh</li> <li>Nutzzinhalte gesamt: 363 Liter</li> <li>Nutzzinhalte Kühlfächer: 260 Liter</li> <li>Nutzzinhalte Tiefkühlfächer: 103 Liter</li> <li>Geräusch-Wert: <b>29 dB (A)</b> re 1 pW</li> <li>Geräusch-Effizienzklasse: A</li> <li>Klimaklasse: SN-T</li> </ul>
<b>Design und Komfort</b>	<ul style="list-style-type: none"> <li><b>10 Jahre Garantie auf den Kompressor<sup>4</sup></b></li> <li>Türen Gebürsteter Stahl antiFingerprint, Seitenwände pearl grey</li> <li>Vertikal integrierter Griff</li> <li>Rückwand in Hochglanz weiß</li> <li>dimLight: sanft aufdimmende LED-Innenbeleuchtung</li> <li>Getrennte, elektronische Temperaturregelung, über LED ablesbar</li> <li>Getrennte Temperaturregelung für Kühl- und Gefrierraum</li> <li>Optische und akustische Warneinrichtung bei geöffneter Tür</li> <li>Optische und akustische Warnung bei unzulässigem Temperaturanstieg im Gefrierabteil</li> </ul>	<ul style="list-style-type: none"> <li><b>10 Jahre Garantie auf den Kompressor<sup>4</sup></b></li> <li>Türen Gebürsteter schwarzer Stahl antiFingerprint, Seitenwände cast iron</li> <li>Vertikal integrierter Griff</li> <li>Rückwand in Hochglanz weiß</li> <li>dimLight: sanft aufdimmende LED-Innenbeleuchtung</li> <li>Getrennte, elektronische Temperaturregelung, über LED ablesbar</li> <li>Getrennte Temperaturregelung für Kühl- und Gefrierraum</li> <li>Optische und akustische Warneinrichtung bei geöffneter Tür</li> <li>Optische und akustische Warnung bei unzulässigem Temperaturanstieg im Gefrierabteil</li> </ul>
<b>Kühlteil</b>	<ul style="list-style-type: none"> <li>Kühlraum: 260 l Nutzzinhalte</li> <li>superKühlen</li> <li>multiAirflow-System</li> <li>5 Abstellflächen aus Sicherheitsglas, davon 3 höhenverstellbar</li> <li>Verchromter Flaschenrost</li> <li>4 Türabsteller, davon 1 Flaschenabsteller</li> </ul>	<ul style="list-style-type: none"> <li>Kühlraum: 260 l Nutzzinhalte</li> <li>superKühlen</li> <li>multiAirflow-System</li> <li>5 Abstellflächen aus Sicherheitsglas, davon 3 höhenverstellbar</li> <li>Verchromter Flaschenrost</li> <li>4 Türabsteller, davon 1 Flaschenabsteller</li> </ul>
<b>Frischhalte-system</b>	<ul style="list-style-type: none"> <li>1 hyperFresh ◀0°C▶ Box: Fisch und Fleisch bleiben länger frisch</li> <li>1 hyperFresh Box: hält Obst und Gemüse länger frisch</li> </ul>	<ul style="list-style-type: none"> <li>1 hyperFresh ◀0°C▶ Box: Fisch und Fleisch bleiben länger frisch</li> <li>1 hyperFresh Box: hält Obst und Gemüse länger frisch</li> </ul>
<b>Gefrierteil</b>	<ul style="list-style-type: none"> <li><b>***</b>-Gefrierabteil: 103 l Nutzzinhalte</li> <li>noFrost: nie wieder abtauen</li> <li>superGefrieren</li> <li>Gefriervermögen: 11 kg in 24 Std.</li> <li>Lagerzeit bei Störung: 21 Std.</li> <li>3 transparente Gefriergut-Schubladen</li> </ul>	<ul style="list-style-type: none"> <li><b>***</b>-Gefrierabteil: 103 l Nutzzinhalte</li> <li>noFrost: nie wieder abtauen</li> <li>superGefrieren</li> <li>Gefriervermögen: 11 kg in 24 Std.</li> <li>Lagerzeit bei Störung: 21 Std.</li> <li>3 transparente Gefriergut-Schubladen</li> </ul>
<b>Technische Informationen</b>	<ul style="list-style-type: none"> <li>Freistehend</li> <li>Türanschlag rechts, wechselbar</li> <li>Höhenverstellbare FüÙe vorne, Rollen hinten</li> <li>220 – 240 V</li> <li>GerätemaÙ (H x B x T): 203,0 x 60,0 x 66,5 cm</li> </ul>	<ul style="list-style-type: none"> <li>Freistehend</li> <li>Türanschlag rechts, wechselbar</li> <li>Höhenverstellbare FüÙe vorne, Rollen hinten</li> <li>220 – 240 V</li> <li>GerätemaÙ (H x B x T): 203,0 x 60,0 x 66,5 cm</li> </ul>
<b>Zubehör</b>	3 Eierablagen, 1 Eiwürfelschale	3 Eierablagen, 1 Eiwürfelschale
<b>Sonder-zubehör</b>		



iQ300 | Set MK67KGNIBA bestehend aus  
Kühl-Gefrier-Kombination  
KG36N2IBF  
und KSGGZM00 (Butterdose)

<b>extraKlasse Extras</b>	<ul style="list-style-type: none"> <li>• Butterdose</li> </ul>
<b>Leistung und Verbrauch</b>	<ul style="list-style-type: none"> <li>• Energie-Effizienzklasse<sup>1</sup>: B</li> <li>• Energie<sup>2,3</sup>: 127 kWh</li> <li>• Nutzinhalt gesamt: 321 Liter</li> <li>• Nutzinhalt Kühlfächer: 218 Liter</li> <li>• Nutzinhalt Tiefkühlfächer: 103 Liter</li> <li>• Geräusch-Wert: 33 dB (A) re 1 pW</li> <li>• Geräusch-Effizienzklasse: B</li> <li>• Klimaklasse: SN-T</li> </ul>
<b>Design und Komfort</b>	<ul style="list-style-type: none"> <li>• <b>10 Jahre Garantie auf den Kompressor<sup>4</sup></b></li> <li>• Türen Gebürsteter Stahl antiFingerprint</li> <li>• Vertikal integrierter Griff</li> <li>• Rückwand in Hochglanz weiß</li> <li>• dimLight: sanft aufdimmende LED-Innenbeleuchtung</li> <li>• Getrennte, elektronische Temperaturregelung, über LED ablesbar</li> <li>• Getrennte Temperaturregelung für Kühl- und Gefrierraum</li> <li>• Optische und akustische Warneinrichtung bei geöffneter Tür</li> <li>• Optische und akustische Warnung bei unzulässigem Temperaturanstieg im Gefrierabteil</li> </ul>
<b>Kühlteil</b>	<ul style="list-style-type: none"> <li>• Kühlraum: 218 l Nutzinhalt</li> <li>• multiAirflow-System</li> <li>• 4 Abstellflächen aus Sicherheitsglas, davon 2 höhenverstellbar</li> <li>• Verchromter Flaschenrost</li> <li>• 3 Türabsteller, davon 1 Flaschenabsteller</li> </ul>
<b>Frischhalte-system</b>	<ul style="list-style-type: none"> <li>• 1 hyperFresh ◀0°C▶ Box: Fisch und Fleisch bleiben länger frisch</li> <li>• 1 hyperFresh Box: hält Obst und Gemüse länger frisch</li> </ul>
<b>Gefrierteil</b>	<ul style="list-style-type: none"> <li>• <b>***</b>-Gefrierabteil: 103 l Nutzinhalt</li> <li>• noFrost: nie wieder abtauen</li> <li>• superGefrieren</li> <li>• Gefriervermögen: 9,5 kg in 24 Std.</li> <li>• Lagerzeit bei Störung: 17 Std.</li> <li>• 3 transparente Gefriergut-Schubladen</li> </ul>
<b>Technische Informationen</b>	<ul style="list-style-type: none"> <li>• Freistehend</li> <li>• Türanschlag rechts, wechselbar</li> <li>• Höhenverstellbare Füße vorne, Rollen hinten</li> <li>• 220–240 V</li> <li>• Gerätemaß (H x B x T): 186,0 x 60,0 x 66,5 cm</li> </ul>
<b>Zubehör</b>	3 Eierablagen, 1 Eiswürfelschale
<b>Sonder-zubehör</b>	

<sup>3</sup> Damit der deklarierte Energieverbrauch erzielt wird, sind die dem Gerät beigegebenen Abstandhalter zu verwenden. Hierdurch vergrößert sich die Gerätetiefe um ca. 3,5 cm. Das Gerät ist ohne Verwendung der Abstandhalter voll funktionsfähig, hat aber einen geringfügig höheren Energieverbrauch.

<sup>4</sup> Garantiebedingungen unter [siemens-home.bsh-group.de/garantiebedingungen](http://siemens-home.bsh-group.de/garantiebedingungen)



iQ500 | Kühl-Gefrier-Kombination  
KG39NEXBF



iQ300 | Kühl-Gefrier-Kombination  
KG39NEIBT

<b>extraKlasse Extras</b>	<ul style="list-style-type: none"> <li>• extraKlasse Bedruckung</li> <li>• bottleCooler</li> <li>• 2 Kühlakkus</li> </ul>	<ul style="list-style-type: none"> <li>• extraKlasse Bedruckung</li> <li>• bottleCooler</li> <li>• 2 Kühlakkus</li> </ul>
<b>Leistung und Verbrauch</b>	<ul style="list-style-type: none"> <li>• Energie-Effizienzklasse<sup>1</sup>: B</li> <li>• Energie<sup>2,3</sup>: 129 kWh</li> <li>• Nutzinhalt gesamt: 363 Liter</li> <li>• Nutzinhalt Kühlfächer: 260 Liter</li> <li>• Nutzinhalt Tiefkühlfächer: 103 Liter</li> <li>• Geräusch-Wert: 33 dB (A) re 1 pW</li> <li>• Geräusch-Effizienzklasse: B</li> <li>• Klimaklasse: SN-T</li> </ul>	<ul style="list-style-type: none"> <li>• Energie-Effizienzklasse<sup>1</sup>: B</li> <li>• Energie<sup>2,3</sup>: 129 kWh</li> <li>• Nutzinhalt gesamt: 363 Liter</li> <li>• Nutzinhalt Kühlfächer: 260 Liter</li> <li>• Nutzinhalt Tiefkühlfächer: 103 Liter</li> <li>• Geräusch-Wert: 33 dB (A) re 1 pW</li> <li>• Geräusch-Effizienzklasse: B</li> <li>• Klimaklasse: SN-T</li> </ul>
<b>Design und Komfort</b>	<ul style="list-style-type: none"> <li>• <b>10 Jahre Garantie auf den Kompressor<sup>4</sup></b></li> <li>• Türen Gebürsteter schwarzer Stahl antiFingerprint, Seitenwände cast iron</li> <li>• Vertikal integrierter Griff</li> <li>• Metallrückwand</li> <li>• dimLight: sanft aufdimmende LED-Innenbeleuchtung</li> <li>• Getrennte, elektronische Temperaturregelung, über LED ablesbar</li> <li>• Getrennte Temperaturregelung für Kühl- und Gefrierraum</li> <li>• Optische und akustische Warneinrichtung bei geöffneter Tür</li> <li>• Optische und akustische Warnung bei unzulässigem Temperaturanstieg im Gefrierabteil</li> <li>• bottleCooler für die ◀0°C▶ Schublade</li> </ul>	<ul style="list-style-type: none"> <li>• <b>10 Jahre Garantie auf den Kompressor<sup>4</sup></b></li> <li>• Türen Gebürsteter Stahl antiFingerprint, Seitenwände pearl grey</li> <li>• Vertikaler Stangengriff</li> <li>• Rückwand in Hochglanz weiß</li> <li>• dimLight: sanft aufdimmende LED-Innenbeleuchtung</li> <li>• Getrennte, elektronische Temperaturregelung, über LED ablesbar</li> <li>• Getrennte Temperaturregelung für Kühl- und Gefrierraum</li> <li>• Optische und akustische Warneinrichtung bei geöffneter Tür</li> <li>• Optische und akustische Warnung bei unzulässigem Temperaturanstieg im Gefrierabteil</li> <li>• bottleCooler für die ◀0°C▶ Schublade</li> </ul>
<b>Kühlteil</b>	<ul style="list-style-type: none"> <li>• Kühlraum: 260 l Nutzinhalt</li> <li>• superKühlen</li> <li>• multiAirflow-System</li> <li>• 5 Abstellflächen aus Sicherheitsglas, davon 3 höhenverstellbar</li> <li>• Flaschenkühler, verchromter Flaschenrost</li> <li>• 4 Türabsteller, davon 1 Flaschenabsteller und 1 Butter-/Käsefach</li> </ul>	<ul style="list-style-type: none"> <li>• Kühlraum: 260 l Nutzinhalt</li> <li>• superKühlen</li> <li>• multiAirflow-System</li> <li>• 5 Abstellflächen aus Sicherheitsglas, davon 3 höhenverstellbar</li> <li>• Flaschenkühler, verchromter Flaschenrost</li> <li>• 4 Türabsteller, davon 1 Flaschenabsteller und 1 Butter-/Käsefach</li> </ul>
<b>Frischhalte-system</b>	<ul style="list-style-type: none"> <li>• 1 hyperFresh ◀0°C▶ Box: Fisch und Fleisch bleiben länger frisch</li> <li>• 1 hyperFresh Box: hält Obst und Gemüse länger frisch</li> </ul>	<ul style="list-style-type: none"> <li>• 1 hyperFresh ◀0°C▶ Box: Fisch und Fleisch bleiben länger frisch</li> <li>• 1 hyperFresh Box: hält Obst und Gemüse länger frisch</li> </ul>
<b>Gefrierteil</b>	<ul style="list-style-type: none"> <li>• <b>***</b> Gefrierabteil: 103 l Nutzinhalt</li> <li>• noFrost: nie wieder abtauen</li> <li>• superGefrieren</li> <li>• Gefriervermögen: 10 kg in 24 Std.</li> <li>• Lagerzeit bei Störung: 18 Std.</li> <li>• 3 transparente Gefrierabteil-Schubladen</li> </ul>	<ul style="list-style-type: none"> <li>• <b>***</b> Gefrierabteil: 103 l Nutzinhalt</li> <li>• noFrost: nie wieder abtauen</li> <li>• superGefrieren</li> <li>• Gefriervermögen: 10 kg in 24 Std.</li> <li>• Lagerzeit bei Störung: 18 Std.</li> <li>• 3 transparente Gefrierabteil-Schubladen</li> </ul>
<b>Technische Informationen</b>	<ul style="list-style-type: none"> <li>• Freistehend</li> <li>• Türanschlag rechts, wechselbar</li> <li>• Höhenverstellbare FüÙe vorne, Rollen hinten</li> <li>• 220 – 240 V</li> <li>• GerätemaÙ (H x B x T): 203,0 x 60,0 x 66,5 cm</li> </ul>	<ul style="list-style-type: none"> <li>• Freistehend</li> <li>• Türanschlag rechts, wechselbar</li> <li>• Höhenverstellbare FüÙe vorne, Rollen hinten</li> <li>• 220 – 240 V</li> <li>• GerätemaÙ (H x B x T): 203,0 x 60,0 x 66,5 cm</li> </ul>
<b>Zubehör</b>	2 Kälteakkus, 1 Eierablage, 1 Eiwürfelschale	2 Kälteakkus, 1 Eierablage, 1 Eiwürfelschale
<b>Sonder-zubehör</b>		





iQ300 | Kühl-Gefrier-Kombination  
KG49NEICU



iQ300 | Kühl-Gefrier-Kombination  
KG39NEXCG

<b>extraKlasse Extras</b>	<ul style="list-style-type: none"> <li>• extraKlasse Bedruckung</li> <li>• bottleCooler</li> <li>• 2 Kühlakkus</li> </ul>	<ul style="list-style-type: none"> <li>• extraKlasse Bedruckung</li> <li>• bottleCooler</li> <li>• 2 Kühlakkus</li> </ul>
<b>Leistung und Verbrauch</b>	<ul style="list-style-type: none"> <li>• Energie-Effizienzklasse<sup>1</sup>: C</li> <li>• Energie<sup>2,3</sup>: 177 kWh</li> <li>• Nutzinhalt gesamt: 440 Liter</li> <li>• Nutzinhalt Kühlfächer: 313 Liter</li> <li>• Nutzinhalt Tiefkühlfächer: 127 Liter</li> <li>• Geräusch-Wert: 35 dB (A) re 1 pW</li> <li>• Geräusch-Effizienzklasse: B</li> <li>• Klimaklasse: SN-T</li> </ul>	<ul style="list-style-type: none"> <li>• Energie-Effizienzklasse<sup>1</sup>: C</li> <li>• Energie<sup>2,3</sup>: 162 kWh</li> <li>• Nutzinhalt gesamt: 363 Liter</li> <li>• Nutzinhalt Kühlfächer: 260 Liter</li> <li>• Nutzinhalt Tiefkühlfächer: 103 Liter</li> <li>• Geräusch-Wert: 35 dB (A) re 1 pW</li> <li>• Geräusch-Effizienzklasse: B</li> <li>• Klimaklasse: SN-T</li> </ul>
<b>Design und Komfort</b>	<ul style="list-style-type: none"> <li>• <b>10 Jahre Garantie auf den Kompressor<sup>4</sup></b></li> <li>• Türen Gebürsteter Stahl antiFingerprint, Seitenwände pearl grey</li> <li>• Vertikaler Stangengriff</li> <li>• Rückwand in Hochglanz weiß</li> <li>• dimLight: sanft aufdimmende LED-Innenbeleuchtung</li> <li>• Getrennte, elektronische Temperaturregelung, über LED ablesbar</li> <li>• Getrennte Temperaturregelung für Kühl- und Gefrierraum</li> <li>• Optische und akustische Warneinrichtung bei geöffneter Tür</li> <li>• Optische und akustische Warnung bei unzulässigem Temperaturanstieg im Gefrierabteil</li> <li>• bottleCooler für die ◀0°C▶ Schublade</li> </ul>	<ul style="list-style-type: none"> <li>• <b>10 Jahre Garantie auf den Kompressor<sup>4</sup></b></li> <li>• Türen Gebürsteter schwarzer Stahl antiFingerprint, Seitenwände cast iron</li> <li>• Vertikal integrierter Griff</li> <li>• Rückwand in Hochglanz weiß</li> <li>• dimLight: sanft aufdimmende LED-Innenbeleuchtung</li> <li>• Getrennte, elektronische Temperaturregelung, über LED ablesbar</li> <li>• Getrennte Temperaturregelung für Kühl- und Gefrierraum</li> <li>• Optische und akustische Warneinrichtung bei geöffneter Tür</li> <li>• Optische und akustische Warnung bei unzulässigem Temperaturanstieg im Gefrierabteil</li> <li>• bottleCooler für die ◀0°C▶ Schublade</li> </ul>
<b>Kühlteil</b>	<ul style="list-style-type: none"> <li>• Kühlraum: 313 l Nutzinhalt</li> <li>• superKühlen</li> <li>• multiAirflow-System</li> <li>• 5 Abstellflächen aus Sicherheitsglas, davon 3 höhenverstellbar</li> <li>• Flaschenkühler, verchromter Flaschenrost</li> <li>• 4 Türabsteller, davon 1 Flaschenabsteller und 1 Butter-/Käsefach</li> </ul>	<ul style="list-style-type: none"> <li>• Kühlraum: 260 l Nutzinhalt</li> <li>• superKühlen</li> <li>• multiAirflow-System</li> <li>• 5 Abstellflächen aus Sicherheitsglas, davon 3 höhenverstellbar</li> <li>• Flaschenkühler, verchromter Flaschenrost</li> <li>• 4 Türabsteller, davon 1 Flaschenabsteller und 1 Butter-/Käsefach</li> </ul>
<b>Frischhalte-system</b>	<ul style="list-style-type: none"> <li>• 1 hyperFresh ◀0°C▶ Box: Fisch und Fleisch bleiben länger frisch</li> <li>• 1 hyperFresh Box mit Feuchteregelung: hält Obst und Gemüse länger frisch</li> </ul>	<ul style="list-style-type: none"> <li>• 1 hyperFresh ◀0°C▶ Box: Fisch und Fleisch bleiben länger frisch</li> <li>• 1 hyperFresh Box: hält Obst und Gemüse länger frisch</li> </ul>
<b>Gefriereteil</b>	<ul style="list-style-type: none"> <li>• <b>***</b>-Gefrierraum: 127 l Nutzinhalt</li> <li>• noFrost: nie wieder abtauen</li> <li>• superGefrieren</li> <li>• Gefriervermögen: 11 kg in 24 Std.</li> <li>• Lagerzeit bei Störung: 18 Std.</li> <li>• 3 transparente Gefriergut-Schubladen</li> </ul>	<ul style="list-style-type: none"> <li>• <b>***</b>-Gefrierraum: 103 l Nutzinhalt</li> <li>• noFrost: nie wieder abtauen</li> <li>• superGefrieren</li> <li>• Gefriervermögen: 10 kg in 24 Std.</li> <li>• Lagerzeit bei Störung: 15 Std.</li> <li>• 3 transparente Gefriergut-Schubladen</li> </ul>
<b>Technische Informationen</b>	<ul style="list-style-type: none"> <li>• Freistehend</li> <li>• Türanschlag rechts, wechselbar</li> <li>• Höhenverstellbare FüÙe vorne, Rollen hinten</li> <li>• 220 – 240 V</li> <li>• GerätemaÙ (H x B x T): 203,0 x 70,0 x 66,7 cm</li> </ul>	<ul style="list-style-type: none"> <li>• Freistehend</li> <li>• Türanschlag rechts, wechselbar</li> <li>• Höhenverstellbare FüÙe vorne, Rollen hinten</li> <li>• 220 – 240 V</li> <li>• GerätemaÙ (H x B x T): 203,0 x 60,0 x 66,5 cm</li> </ul>
<b>Zubehör</b>	2 Kälteakkus, 1 Eierablage, 1 Eiwürfelschale	2 Kälteakkus, 1 Eierablage, 1 Eiwürfelschale
<b>Sonder-zubehör</b>		

<sup>3</sup> Damit der deklarierte Energieverbrauch erzielt wird, sind die dem Gerät beigefügten Abstandhalter zu verwenden. Hierdurch vergrößert sich die Gerätetiefe um ca. 3,5 cm. Das Gerät ist ohne Verwendung der Abstandhalter voll funktionsfähig, hat aber einen geringfügig höheren Energieverbrauch.

<sup>4</sup> Garantiebedingungen unter [siemens-home.bsh-group.de/garantiebedingungen](http://siemens-home.bsh-group.de/garantiebedingungen)



## iQ300 | Kühl-Gefrier-Kombination KG36NEICF

<b>extraKlasse Extras</b>	<ul style="list-style-type: none"> <li>• extraKlasse Bedruckung</li> <li>• bottleCooler</li> <li>• 2 Kühlakkus</li> </ul>
<b>Leistung und Verbrauch</b>	<ul style="list-style-type: none"> <li>• Energie-Effizienzklasse<sup>1</sup>: C</li> <li>• Energie<sup>2,3</sup>: 159 kWh</li> <li>• Nutzinhalt gesamt: 321 Liter</li> <li>• Nutzinhalt Kühlfächer: 218 Liter</li> <li>• Nutzinhalt Tiefkühlfächer: 103 Liter</li> <li>• Geräusch-Wert: 35 dB (A) re 1 pW</li> <li>• Geräusch-Effizienzklasse: B</li> <li>• Klimaklasse: SN-T</li> </ul>
<b>Design und Komfort</b>	<ul style="list-style-type: none"> <li>• <b>10 Jahre Garantie auf den Kompressor<sup>4</sup></b></li> <li>• Türen Gebürsteter Stahl antiFingerprint, Seitenwände pearl grey</li> <li>• Vertikal integrierter Griff</li> <li>• Rückwand in Hochglanz weiß</li> <li>• dimLight: sanft aufdimmende LED-Innenbeleuchtung</li> <li>• Getrennte, elektronische Temperaturregelung, über LED ablesbar</li> <li>• Getrennte Temperaturregelung für Kühl- und Gefrierraum</li> <li>• Optische und akustische Warneinrichtung bei geöffneter Tür</li> <li>• Optische und akustische Warnung bei unzulässigem Temperaturanstieg im Gefrierabteil</li> <li>• bottleCooler für die ◀0°C▶ Schublade</li> </ul>
<b>Kühlteil</b>	<ul style="list-style-type: none"> <li>• Kühlraum: 218 l Nutzinhalt</li> <li>• superKühlen</li> <li>• multiAirflow-System</li> <li>• 4 Abstellflächen aus Sicherheitsglas, davon 2 höhenverstellbar</li> <li>• Flaschenkühler, verchromter Flaschenrost</li> <li>• 3 Türabsteller, davon 1 Flaschenabsteller und 1 Butter-/Käsefach</li> </ul>
<b>Frischhalte-system</b>	<ul style="list-style-type: none"> <li>• 1 hyperFresh ◀0°C▶ Box: Fisch und Fleisch bleiben länger frisch</li> <li>• 1 hyperFresh Box: hält Obst und Gemüse länger frisch</li> </ul>
<b>Gefrierteil</b>	<ul style="list-style-type: none"> <li>• <b>***</b>-Gefrierraum: 103 l Nutzinhalt</li> <li>• noFrost: nie wieder abtauen</li> <li>• superGefrieren</li> <li>• Gefriervermögen: 9,5 kg in 24 Std.</li> <li>• Lagerzeit bei Störung: 14 Std.</li> <li>• 3 transparente Gefriergut-Schubladen</li> </ul>
<b>Technische Informationen</b>	<ul style="list-style-type: none"> <li>• Freistehend</li> <li>• Türanschlag rechts, wechselbar</li> <li>• Höhenverstellbare Füße vorne, Rollen hinten</li> <li>• 220 – 240 V</li> <li>• Gerätemaß (H x B x T): 186,0 x 60,0 x 66,5 cm</li> </ul>
<b>Zubehör</b>	2 Kälteakkus, 1 Eierablage, 1 Eiswürfelschale
<b>Sonder-zubehör</b>	




iQ500 | Gefrierschrank  
GS58NEWCV

iQ500 | Gefrierschrank  
GS58NEWDV


<b>extraKlasse Extras</b>	<ul style="list-style-type: none"> <li>• extraKlasse Bedruckung</li> <li>• Komfort-Griff mit Türöffnungshilfe</li> </ul>	<ul style="list-style-type: none"> <li>• extraKlasse Bedruckung</li> <li>• Komfort-Griff mit Türöffnungshilfe</li> </ul>
<b>Leistung und Verbrauch</b>	<ul style="list-style-type: none"> <li>• Energie-Effizienzklasse<sup>1</sup>: C</li> <li>• Energie<sup>2,3</sup>: 178 kWh</li> <li>• Nutzinhalt gesamt: 366 Liter</li> <li>• Nutzinhalt Tiefkühlfächer: 366 Liter</li> <li>• Geräusch-Wert: 38 dB (A) re 1 pW</li> <li>• Geräusch-Effizienzklasse: C</li> <li>• Klimaklasse: SN-T</li> </ul>	<ul style="list-style-type: none"> <li>• Energie-Effizienzklasse<sup>1</sup>: D</li> <li>• Energie<sup>2,3</sup>: 222 kWh</li> <li>• Nutzinhalt gesamt: 366 Liter</li> <li>• Nutzinhalt Tiefkühlfächer: 366 Liter</li> <li>• Geräusch-Wert: 38 dB (A) re 1 pW</li> <li>• Geräusch-Effizienzklasse: C</li> <li>• Klimaklasse: SN-T</li> </ul>
<b>Design und Komfort</b>	<ul style="list-style-type: none"> <li>• <b>10 Jahre Garantie auf den Kompressor<sup>4</sup></b></li> <li>• Türen weiß, Seitenwände weiß</li> <li>• Komfortgriff mit Türöffnungshilfe</li> <li>• Leichtes Türöffnen über Luftkanal-System</li> <li>• LED-Beleuchtung im Gefrierbereich</li> <li>• Innenausstattung mit Metall-Applikationen</li> <li>• touchControl-Elektronik</li> <li>• Optische und akustische Warnung bei unzulässigem Temperaturanstieg im Gefrierabteil</li> <li>• Multi-Alarm-System mit Memory-Funktion, Türalarm und Netzausfallanzeige</li> <li>• freshSense: konstante Temperatur durch intelligente Sensortechnik</li> </ul>	<ul style="list-style-type: none"> <li>• <b>10 Jahre Garantie auf den Kompressor<sup>4</sup></b></li> <li>• Türen weiß, Seitenwände weiß</li> <li>• Komfortgriff mit Türöffnungshilfe</li> <li>• Leichtes Türöffnen über Luftkanal-System</li> <li>• LED-Beleuchtung im Gefrierbereich</li> <li>• Innenausstattung mit Metall-Applikationen</li> <li>• touchControl-Elektronik</li> <li>• Optische und akustische Warnung bei unzulässigem Temperaturanstieg im Gefrierabteil</li> <li>• Multi-Alarm-System mit Memory-Funktion, Türalarm und Netzausfallanzeige</li> <li>• freshSense: konstante Temperatur durch intelligente Sensortechnik</li> </ul>
<b>Gefriereteil</b>	<ul style="list-style-type: none"> <li>• <b>***</b>-Gefrierraum: 366 l</li> <li>• noFrost: nie wieder abtauen</li> <li>• superGefrieren mit Eingefrierautomatik</li> <li>• multiAirflow-System</li> <li>• Gefriervermögen: 26 kg in 24 Std.</li> <li>• Lagerzeit bei Störung: 13 Std.</li> <li>• 3 Intensiv-Gefrierfächer</li> <li>• 5 transparente Gefriergut-Schubladen, davon 1 bigBox</li> <li>• Ice-Twister herausnehmbar</li> <li>• varioZone: für flexible Nutzung des Gefrierraums</li> </ul>	<ul style="list-style-type: none"> <li>• <b>***</b>-Gefrierraum: 366 l</li> <li>• noFrost: nie wieder abtauen</li> <li>• superGefrieren mit Eingefrierautomatik</li> <li>• multiAirflow-System</li> <li>• Gefriervermögen: 20,8 kg in 24 Std.</li> <li>• Lagerzeit bei Störung: 12 Std.</li> <li>• 3 Intensiv-Gefrierfächer</li> <li>• 5 transparente Gefriergut-Schubladen, davon 1 bigBox</li> <li>• Ice-Twister herausnehmbar</li> <li>• varioZone: für flexible Nutzung des Gefrierraums</li> </ul>
<b>Technische Informationen</b>	<ul style="list-style-type: none"> <li>• Freistehend</li> <li>• Türanschlag rechts, wechselbar</li> <li>• Türöffnungswinkel 90°</li> <li>• Höhenverstellbare FüÙe vorne, Rollen hinten</li> <li>• 220 – 240 V</li> <li>• GerätemaÙe (H x B x T): 191,0 x 70,0 x 78,0 cm</li> </ul>	<ul style="list-style-type: none"> <li>• Freistehend</li> <li>• Türanschlag rechts, wechselbar</li> <li>• Türöffnungswinkel 90°</li> <li>• Höhenverstellbare FüÙe vorne, Rollen hinten</li> <li>• 220 – 240 V</li> <li>• GerätemaÙe (H x B x T): 191,0 x 70,0 x 78,0 cm</li> </ul>
<b>Zubehör</b>	2 Kälteakkus	2 Kälteakkus
<b>Sonderzubehör</b>		

<sup>3</sup> Damit der deklarierte Energieverbrauch erzielt wird, sind die dem Gerät beigefügten Abstandhalter zu verwenden. Hierdurch vergrößert sich die Gerätetiefe um ca. 3,5 cm. Das Gerät ist ohne Verwendung der Abstandhalter voll funktionsfähig, hat aber einen geringfügig höheren Energieverbrauch.

<sup>4</sup> Garantiebedingungen unter [siemens-home.bsh-group.de/garantiebedingungen](http://siemens-home.bsh-group.de/garantiebedingungen)



iQ500 | Gefrierschrank  
GS54NEUCV



iQ500 | Gefrierschrank  
GS51NEUCV

<b>extraKlasse Extras</b>	<ul style="list-style-type: none"> <li>• extraKlasse Bedruckung</li> <li>• Komfort-Griff mit Türöffnungshilfe</li> </ul>	<ul style="list-style-type: none"> <li>• extraKlasse Bedruckung</li> <li>• Komfort-Griff mit Türöffnungshilfe</li> </ul>
<b>Leistung und Verbrauch</b>	<ul style="list-style-type: none"> <li>• Energie-Effizienzklasse<sup>1</sup>: C</li> <li>• Energie<sup>2,3</sup>: 170 kWh</li> <li>• Nutzinhalt gesamt: 328 Liter</li> <li>• Nutzinhalt Tiefkühlfächer: 328 Liter</li> <li>• Geräusch-Wert: 38 dB (A) re 1 pW</li> <li>• Geräusch-Effizienzklasse: C</li> <li>• Klimaklasse: SN-T</li> </ul>	<ul style="list-style-type: none"> <li>• Energie-Effizienzklasse<sup>1</sup>: C</li> <li>• Energie<sup>2,3</sup>: 161 kWh</li> <li>• Nutzinhalt gesamt: 290 Liter</li> <li>• Nutzinhalt Tiefkühlfächer: 290 Liter</li> <li>• Geräusch-Wert: 38 dB (A) re 1 pW</li> <li>• Geräusch-Effizienzklasse: C</li> <li>• Klimaklasse: SN-T</li> </ul>
<b>Design und Komfort</b>	<ul style="list-style-type: none"> <li>• <b>10 Jahre Garantie auf den Kompressor<sup>4</sup></b></li> <li>• Komfortgriff mit Türöffnungshilfe</li> <li>• Leichtes Türöffnen über Luftkanal-System</li> <li>• LED-Beleuchtung</li> <li>• Innenausstattung mit Metall-Applikationen</li> <li>• touchControl-Elektronik: Elektronische Temperaturregelung digital ablesbar</li> <li>• Optische und akustische Warnung bei unzulässigem Temperaturanstieg im Gefrierabteil</li> <li>• Multi-Alarm-System mit Memory-Funktion, Türalarm und Netzausfallanzeige</li> <li>• freshSense: konstante Temperatur durch intelligente Sensortechnik</li> </ul>	<ul style="list-style-type: none"> <li>• <b>10 Jahre Garantie auf den Kompressor<sup>4</sup></b></li> <li>• Leichtes Türöffnen über Luftkanal-System</li> <li>• Türen weiß, Seitenwände weiß</li> <li>• LED-Beleuchtung im Gefrierbereich</li> <li>• Innenausstattung mit Metall-Applikationen</li> <li>• touchControl-Elektronik: Elektronische Temperaturregelung digital ablesbar</li> <li>• Optische und akustische Warnung bei unzulässigem Temperaturanstieg im Gefrierabteil</li> <li>• Multi-Alarm-System mit Memory-Funktion, Türalarm und Netzausfallanzeige</li> <li>• freshSense: konstante Temperatur durch intelligente Sensortechnik</li> </ul>
<b>Gefrierteil</b>	<ul style="list-style-type: none"> <li>• <b>***</b>-Gefrierraum: 328 l Nutzinhalt</li> <li>• noFrost: nie wieder abtauen</li> <li>• superGefrieren mit Eingefrierautomatik</li> <li>• multiAirflow-System</li> <li>• Gefriervermögen: 23 kg in 24 Std.</li> <li>• Lagerzeit bei Störung: 14,5 Std.</li> <li>• 2 Intensiv-Gefrierfächer mit Glasablagen und transparenter Klappe</li> <li>• 5 transparente Gefriergut-Schubladen, davon 1 bigBox</li> <li>• Ice-Twister herausnehmbar</li> <li>• varioZone: für flexible Nutzung des Gefrierraums</li> </ul>	<ul style="list-style-type: none"> <li>• <b>***</b>-Gefrierraum: 290 l Nutzinhalt</li> <li>• noFrost: nie wieder abtauen</li> <li>• superGefrieren mit Eingefrierautomatik</li> <li>• multiAirflow-System</li> <li>• Gefriervermögen: 21 kg in 24 Std.</li> <li>• Lagerzeit bei Störung: 14,5 Std.</li> <li>• 1 Intensiv-Gefrierfächer mit Glasablagen und transparenter Klappe</li> <li>• 5 transparente Gefriergut-Schubladen, davon 1 bigBox</li> <li>• Ice-Twister herausnehmbar</li> <li>• varioZone: für flexible Nutzung des Gefrierraums</li> </ul>
<b>Technische Informationen</b>	<ul style="list-style-type: none"> <li>• Freistehend</li> <li>• Türanschlag rechts, wechselbar</li> <li>• Höhenverstellbare Füße vorne, Rollen hinten</li> <li>• Türöffnungswinkel 90°</li> <li>• 220 – 240 V</li> <li>• Gerätemaß (H x B x T): 176,0 x 70,0 x 78,0 cm</li> </ul>	<ul style="list-style-type: none"> <li>• Freistehend</li> <li>• Türanschlag rechts, wechselbar</li> <li>• Höhenverstellbare Füße vorne, Rollen hinten</li> <li>• Türöffnungswinkel 90°</li> <li>• 220 – 240 V</li> <li>• Gerätemaß (H x B x T): 161,0 x 70,0 x 78,0 cm</li> </ul>
<b>Zubehör</b>	2 Kälteakkus	2 Kälteakkus
<b>Sonderzubehör</b>		



iQ300 | Gefrierschrank  
GS29NEWEV

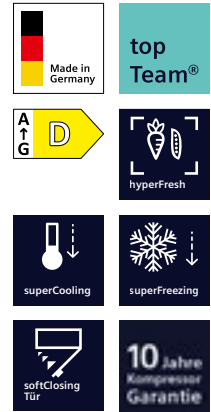


iQ500 | Einbau-Gefrierschrank  
GI81NECE0

<b>extraKlasse Extras</b>	<ul style="list-style-type: none"> <li>• extraKlasse Bedruckung</li> <li>• Komfort-Griff mit Türöffnungshilfe</li> </ul>	<ul style="list-style-type: none"> <li>• extraKlasse Bedruckung</li> <li>• 2 Kälteakkus</li> <li>• 1 Eiswürfelschale mit Deckel</li> </ul>
<b>Leistung und Verbrauch</b>	<ul style="list-style-type: none"> <li>• Energie-Effizienzklasse<sup>1</sup>: E</li> <li>• Energie<sup>2,3</sup>: 221 kWh</li> <li>• Nutzinhalt gesamt: 200 Liter</li> <li>• Nutzinhalt Tiefkühlfächer: 200 Liter</li> <li>• Geräusch-Wert: 39 dB (A) re 1 pW</li> <li>• Geräusch-Effizienzklasse: C</li> <li>• Klimaklasse: SN-T</li> </ul>	<ul style="list-style-type: none"> <li>• Energie-Effizienzklasse<sup>1</sup>: E</li> <li>• Energie<sup>2,3</sup>: 235 kWh</li> <li>• Nutzinhalt gesamt: 212 Liter</li> <li>• Nutzinhalt Tiefkühlfächer: 212 Liter</li> <li>• Geräusch-Wert: 35 dB (A) re 1 pW</li> <li>• Geräusch-Effizienzklasse: B</li> <li>• Klimaklasse: SN-T</li> </ul>
<b>Design und Komfort</b>	<ul style="list-style-type: none"> <li>• <b>10 Jahre Garantie auf den Kompressor<sup>4</sup></b></li> <li>• Leichtes Türöffnen über Luftkanal-System</li> <li>• Elektronische Temperaturregelung über LED ablesbar</li> <li>• Optische und akustische Warnung bei unzulässigem Temperaturanstieg im Gefrierabteil</li> <li>• freshSense: konstante Temperatur durch intelligente Sensortechnik</li> </ul>	<ul style="list-style-type: none"> <li>• <b>10 Jahre Garantie auf den Kompressor<sup>4</sup></b></li> <li>• Elektronische Temperaturregelung über LED ablesbar</li> <li>• Optische und akustische Warnung bei unzulässigem Temperaturanstieg im Gefrierabteil</li> <li>• freshSense: konstante Temperatur durch intelligente Sensortechnik</li> </ul>
<b>Gefriereteil</b>	<ul style="list-style-type: none"> <li>• <b>***</b>-Gefrierraum: 200 l Nutzinhalt</li> <li>• noFrost: nie wieder abtauen</li> <li>• superGefrieren mit Eingefrierautomatik</li> <li>• multiAirflow-System</li> <li>• Gefriervermögen: 16 kg in 24 Std.</li> <li>• Lagerzeit bei Störung: 9 Std.</li> <li>• 5 transparente Gefriergut-Schubladen, davon 1 bigBox</li> <li>• varioZone: für flexible Nutzung des Gefrierraums</li> </ul>	<ul style="list-style-type: none"> <li>• <b>***</b>-Gefrierraum: 212 l Nutzinhalt</li> <li>• noFrost: nie wieder abtauen</li> <li>• superGefrieren mit Eingefrierautomatik</li> <li>• Gefriervermögen: 13,8 kg in 24 Std.</li> <li>• Lagerzeit bei Störung: 8 Std.</li> <li>• 5 transparente Gefriergut-Schubladen, davon 2x bigBox</li> <li>• 2 Gefrierfächer mit transparenter Klappe</li> <li>• varioZone: für flexible Nutzung des Gefrierraums</li> </ul>
<b>Technische Informationen</b>	<ul style="list-style-type: none"> <li>• Freistehend</li> <li>• Türanschlag rechts, wechselbar</li> <li>• Höhenverstellbare FüÙe vorne, Rollen hinten</li> <li>• Türöffnungswinkel 90°</li> <li>• 220 – 240 V</li> <li>• GerätemaÙ (H x B x T): 161,0 x 60,0 x 65,0 cm</li> </ul>	<ul style="list-style-type: none"> <li>• Einbau vollintegriert</li> <li>• Flachscharnier mit softEinzug</li> <li>• Türanschlag links, wechselbar</li> <li>• 220 – 240 V</li> <li>• GerätemaÙ (H x B x T): 177,2 x 55,8 x 54,5 cm</li> </ul>
<b>Zubehör</b>	2 Kälteakkus, 1 Eiswürfelschale	1 Eiswürfelschale
<b>Sonderzubehör</b>	<ul style="list-style-type: none"> <li>• KS39ZAW00: Verbindungssatz weiß</li> </ul>	

<sup>3</sup> Damit der deklarierte Energieverbrauch erzielt wird, sind die dem Gerät beigefügten Abstandhalter zu verwenden. Hierdurch vergrößert sich die Gerätetiefe um ca. 3,5 cm. Das Gerät ist ohne Verwendung der Abstandhalter voll funktionsfähig, hat aber einen geringfügig höheren Energieverbrauch.

<sup>4</sup> Garantiebedingungen unter [siemens-home.bsh-group.de/garantiebedingungen](http://siemens-home.bsh-group.de/garantiebedingungen)



iQ500 | Einbau-Kühl-Gefrier-Kombination  
KI86NEDDO

iQ500 | Einbau-Kühl-Gefrier-Kombination  
KI87SEDDO

<b>extraKlasse Extras</b>	<ul style="list-style-type: none"> <li>• extraKlasse Bedruckung</li> <li>• Butterdose</li> </ul>	<ul style="list-style-type: none"> <li>• Butterdose</li> </ul>
<b>Leistung und Verbrauch</b>	<ul style="list-style-type: none"> <li>• Energie-Effizienzklasse<sup>1</sup>: D</li> <li>• Energie<sup>2,3</sup>: 186 kWh</li> <li>• Nutzinhalt gesamt: 260 Liter</li> <li>• Nutzinhalt Kühlfächer: 184 Liter</li> <li>• Nutzinhalt Tiefkühlfächer: 76 Liter</li> <li>• Geräusch-Wert: 35 dB (A) re 1 pW</li> <li>• Geräusch-Effizienzklasse: B</li> <li>• Klimaklasse: SN-ST</li> </ul>	<ul style="list-style-type: none"> <li>• Energie-Effizienzklasse<sup>1</sup>: D</li> <li>• Energie<sup>2,3</sup>: 165 kWh</li> <li>• Nutzinhalt gesamt: 270 Liter</li> <li>• Nutzinhalt Kühlfächer: 208 Liter</li> <li>• Nutzinhalt Tiefkühlfächer: 62 Liter</li> <li>• Geräusch-Wert: 35 dB (A) re 1 pW</li> <li>• Geräusch-Effizienzklasse: B</li> <li>• Klimaklasse: SN-ST</li> </ul>
<b>Design und Komfort</b>	<ul style="list-style-type: none"> <li>• <b>10 Jahre Garantie auf den Kompressor<sup>4</sup></b></li> <li>• Getrennte, elektronische Temperaturregelung für Kühl- und Gefrierraum, über LED ablesbar</li> <li>• Optische Warnung bei unzulässigem Temperaturanstieg im Gefrierabteil</li> <li>• Akustischer Türalarm</li> <li>• LED-Innenbeleuchtung</li> </ul>	<ul style="list-style-type: none"> <li>• <b>10 Jahre Garantie auf den Kompressor<sup>4</sup></b></li> <li>• Elektronische Temperaturregelung, exakt digital ablesbar</li> <li>• freshSense: Konstante Temperatur durch intelligente Sensortechnik</li> <li>• Getrennte Temperaturregelung für Kühl- und Gefrierraum</li> <li>• Optisches und akustisches Warnsystem bei Temperaturanstieg, mit Memory-Funktion</li> <li>• Urlaubsschaltung</li> <li>• Akustischer Türalarm</li> <li>• LED-Innenbeleuchtung</li> </ul>
<b>Kühlteil</b>	<ul style="list-style-type: none"> <li>• Kühlraum: 184 l Nutzinhalt</li> <li>• superKühlen</li> <li>• 4 Abstellflächen aus Sicherheitsglas, davon 2 höhenverstellbar</li> <li>• 3 Türabsteller, davon 1 Flaschenabsteller und 1 Butter-/Käsefach</li> <li>• Verchromter Flaschenrost</li> </ul>	<ul style="list-style-type: none"> <li>• Kühlraum: 208 l Nutzinhalt</li> <li>• superKühlen</li> <li>• 5 Abstellflächen aus Sicherheitsglas, davon 4 höhenverstellbar, sowie 1 varioShelf, 1 Abstellfläche ausziehbar (easyAccessShelf)</li> <li>• 5 Türabsteller, davon 1 Flaschenabsteller und 1 Butter-/Käsefach</li> </ul>
<b>Frischhalte-system</b>	<ul style="list-style-type: none"> <li>• 1 hyperFresh ◀0°C▶ Box: Fisch und Fleisch bleiben länger frisch</li> <li>• 1 hyperFresh Box: hält Obst und Gemüse länger frisch</li> </ul>	<ul style="list-style-type: none"> <li>• 1 hyperFresh Box mit Feuchteregelung: hält Obst und Gemüse bis zu 2x länger frisch</li> </ul>
<b>Gefrierteil</b>	<ul style="list-style-type: none"> <li>• <b>***</b>-Gefrierfach: 76 l Nutzinhalt</li> <li>• noFrost: nie wieder abtauen</li> <li>• superGefrieren</li> <li>• freezerLight</li> <li>• Gefriervermögen: 8 kg in 24 Std.</li> <li>• Lagerzeit bei Störung: 11 Std.</li> <li>• 3 transparente Gefriergut-Schubladen</li> </ul>	<ul style="list-style-type: none"> <li>• <b>***</b>-Gefrierfach: 62 l Nutzinhalt</li> <li>• superGefrieren mit Eingefrierautomatik</li> <li>• Gefriervermögen: 5 kg in 24 Std.</li> <li>• Lagerzeit bei Störung: 12 Std.</li> <li>• lowFrost: geringere Eisbildung, schnelleres Abtauen</li> <li>• varioZone: für flexible Nutzung des Gefrierraums</li> <li>• 2 transparente Gefriergut-Schubladen, davon 1 bigBox</li> </ul>
<b>Technische Informationen</b>	<ul style="list-style-type: none"> <li>• Einbau vollintegriert</li> <li>• Flachscharnier mit softEinzug und Türdämpfung</li> <li>• Höhenverstellbare Füße vorne, Rollen hinten</li> <li>• Türanschlag rechts, wechselbar</li> <li>• 220 – 240 V</li> <li>• Gerätemaß (H x B x T): 177,2 x 55,8 x 54,8 cm</li> <li>• Nischenmaß (H x B x T): 177,5 x 56,0 x 55,0 cm</li> </ul>	<ul style="list-style-type: none"> <li>• Einbau vollintegriert</li> <li>• Flachscharnier mit softEinzug und Türdämpfung</li> <li>• Türanschlag rechts, wechselbar</li> <li>• 220 – 240 V</li> <li>• Gerätemaß (H x B x T): 177,2 x 55,8 x 54,5 cm</li> <li>• Nischenmaß (H x B x T): 177,5 x 56,0 x 55,0 cm</li> </ul>
<b>Zubehör</b>	1 Butterdose, 3 Eierablagen, 1 Eiswürfelschale	1 Butterdose, 3 Eierablagen, 1 Eiswürfelschale, 1 Flaschenkamm
<b>Sonder-zubehör</b>		• KS10Z020: Flaschenablage



iQ100 | Einbau-Kühl-Gefrier-Kombination  
KI86VNFEO



### Sonderzubehör Kühlschränke

#### Die Edelstahlfront mit Griff

Mit einer Edelstahlfront kann man die Optik einer Küche aufwerten. Hierzu wird der vorhandene Dekorrahmen abmontiert und durch die Edelstahlfront ersetzt.

#### Edelstahlfront mit Griff

für Türanschlag rechts oder links  
• KF20ZSX0 Maße (H x B): 887 x 592 mm

#### Edelstahlfront mit Griff

für Türanschlag rechts oder links  
• KF40ZSX0 Maße (H x B): 1234 x 592 mm

#### Weiße Türfront mit Dekorrahmen und Alu-Griff

für Türanschlag rechts oder links  
• KF20ZAX0 Maße (H x B x Tiefe, max.): 859 x 581 x 4 mm  
Passend für: KI21R, KI22L  
• KF30ZAX0 Maße (H x B x Tiefe, max.): 1006 x 581 x 4 mm  
Passend für: KI32L/KI31R  
• KF40ZAX0 Maße (H x B x Tiefe, max.): 1206 x 581 x 4 mm  
Passend für: KI41R, KI42L, KI41F

#### Beispiel: KI42LEDD1

• KF40ZAX0 (Türfront mit Alu-Dekorrahmen für 122 cm Nische)  
oder  
• KF40ZSX0 (Edelstahl Türverkleidung für 122 cm Nische)

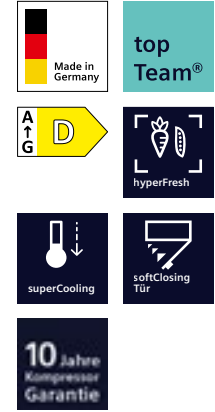
#### Zubehör Kältegeräte

<b>KS10Z030</b>	Flaschenablage. Passend für: KG3xE, KG3xV, KS36F and KSxxV
<b>KS10Z010</b>	Snackbox
<b>KS39ZAW00</b>	Verbindungssatz, Weiß
<b>KS10Z020</b>	Flaschenablage. Passend für: KlxxS und KlxxF
<b>KS6BZR00</b>	Flaschenablage. Passend für: KI21R, KI22L, KI31R, KI32L, KI41R, KI42L
<b>KSGGZM00</b>	Butterdose
<b>KS39ZAX00</b>	Verbindungssatz, Schwarz
<b>KS39ZAL00</b>	Verbindungssatz, Silber/Metall-Optik

<b>extraKlasse Extras</b>	
<b>Leistung und Verbrauch</b>	<ul style="list-style-type: none"> <li>Energie-Effizienzklasse<sup>1</sup>: E</li> <li>Energie<sup>2,3</sup>: 229 kWh</li> <li>Nutzinhalt gesamt: 267 Liter</li> <li>Nutzinhalt Kühlfächer: 183 Liter</li> <li>Nutzinhalt Tiefkühlfächer: 84 Liter</li> <li>Geräusch-Wert: 35 dB (A) re 1 pW</li> <li>Geräusch-Effizienzklasse: B</li> <li>Klimaklasse: SN-ST</li> </ul>
<b>Design und Komfort</b>	<ul style="list-style-type: none"> <li><b>10 Jahre Garantie auf den Kompressor<sup>4</sup></b></li> <li>Elektronische Temperaturregelung, über LED ablesbar</li> <li>Akustischer Türalarm</li> <li>LED-Innenbeleuchtung</li> </ul>
<b>Kühlteil</b>	<ul style="list-style-type: none"> <li>Kühlraum: 183 l Nutzinhalt</li> <li>superKühlen</li> <li>Abtau-Automatik</li> <li>4 Abstellflächen aus Sicherheitsglas, davon 3 höhenverstellbar</li> <li>3 Türabsteller, davon 1 Flaschenabsteller</li> </ul>
<b>Frischhalte-system</b>	• 1 freshBox
<b>Gefrierteil</b>	<ul style="list-style-type: none"> <li>***-Gefrierfach: 84 l Nutzinhalt</li> <li>superGefrieren mit Einfrierautomatik</li> <li>Gefriervermögen: 4,2 kg in 24 Std.</li> <li>Lagerzeit bei Störung: 9 Std.</li> <li>lowFrost: geringere Eisbildung, schnelleres Abtauen</li> <li>3 transparente Gefriergut-Schubladen</li> </ul>
<b>Technische Informationen</b>	<ul style="list-style-type: none"> <li>Türanschlag rechts, wechselbar</li> <li>220–240 V</li> <li>Gerätemaß (H x B x T): 177,2 x 54,1 x 54,8 cm</li> <li>Nischenmaß (H x B x T): 177,5 x 56,0 x 55,0 cm</li> <li>Höhenverstellbare Füße vorne, Rollen hinten</li> </ul>
<b>Zubehör</b>	3 Eierablagen, 1 Eisdübelhalter
<b>Sonder-zubehör</b>	

<sup>3</sup> Damit der deklarierte Energieverbrauch erzielt wird, sind die dem Gerät beigegebenen Abstandhalter zu verwenden. Hierdurch vergrößert sich die Gerätetiefe um ca. 3,5 cm. Das Gerät ist ohne Verwendung der Abstandhalter voll funktionsfähig, hat aber einen geringfügig höheren Energieverbrauch.

<sup>4</sup> Garantiebedingungen unter [siemens-home.bsh-group.de/garantiebedingungen](http://siemens-home.bsh-group.de/garantiebedingungen)




iQ700 | Einbau-Kühlschrank  
KI81FPDE0


iQ500 | Einbau-Kühlschrank  
KI81REDD0

<b>extraKlasse Extras</b>		<ul style="list-style-type: none"> <li>• extraKlasse Bedruckung</li> <li>• Butterdose</li> </ul>
<b>Leistung und Verbrauch</b>	<ul style="list-style-type: none"> <li>• Energie-Effizienzklasse<sup>1</sup>: E</li> <li>• Energie<sup>2,3</sup>: 150 kWh</li> <li>• Nutzinhalt gesamt: 289 Liter</li> <li>• Geräusch-Wert: 37 dB (A) re 1 pW</li> <li>• Geräusch-Effizienzklasse: C</li> <li>• Klimaklasse: SN-ST</li> </ul>	<ul style="list-style-type: none"> <li>• Energie-Effizienzklasse<sup>1</sup>: D</li> <li>• Energie<sup>2,3</sup>: 91 kWh</li> <li>• Nutzinhalt gesamt: 310 Liter</li> <li>• Geräusch-Wert: 34 dB (A) re 1 pW</li> <li>• Geräusch-Effizienzklasse: B</li> <li>• Klimaklasse: SN-ST</li> </ul>
<b>Design und Komfort</b>	<ul style="list-style-type: none"> <li>• <b>10 Jahre Garantie auf den Kompressor<sup>4</sup></b></li> <li>• Elektronische Temperaturregelung digital ablesbar</li> <li>• freshSense: Konstante Temperatur durch intelligente Sensortechnik</li> <li>• Akustischer Türalarm</li> <li>• LED-Innenbeleuchtung</li> </ul>	<ul style="list-style-type: none"> <li>• <b>10 Jahre Garantie auf den Kompressor<sup>4</sup></b></li> <li>• Elektronische Temperaturregelung digital ablesbar</li> <li>• LED-Innenbeleuchtung</li> </ul>
<b>Kühlteil</b>	<ul style="list-style-type: none"> <li>• Kühlraum: 289 l Nutzinhalt</li> <li>• superKühlen</li> <li>• 7 Abstellflächen aus Sicherheitsglas, davon 6 höhenverstellbar, sowie ein varioShelf, 1 Glasplatte ausziehbar</li> <li>• 5 Türabsteller, davon 1 Flaschenabsteller und 1 Butter-/Käsefach</li> </ul>	<ul style="list-style-type: none"> <li>• Kühlraum: 310 l Nutzinhalt</li> <li>• superKühlen</li> <li>• 5 Abstellflächen aus Sicherheitsglas, davon 4 höhenverstellbar</li> <li>• Verchromter Flaschenrost</li> <li>• 5 Türabsteller, davon 2 Flaschenabsteller und 1 Butter-/Käsefach</li> </ul>
<b>Frischhalte-system</b>	<ul style="list-style-type: none"> <li>• 1 hyperFresh Premium 0 °C Box mit Feuchteregelung: hält Obst und Gemüse bis zu 3x länger frisch</li> <li>• 2 hyperFresh 40 °C ► Boxen: Fisch und Fleisch bleiben länger frisch</li> </ul>	<ul style="list-style-type: none"> <li>• 1 hyperFresh Box: hält Obst und Gemüse länger frisch</li> <li>• 1 freshBox</li> </ul>
<b>Gefrierteil</b>		
<b>Technische Informationen</b>	<ul style="list-style-type: none"> <li>• Flachscharnier mit softEinzug und Türdämpfung</li> <li>• Türanschlag rechts, wechselbar</li> <li>• 220 – 240 V</li> <li>• Gerätemaß (H x B x T): 177,2 x 55,8 x 54,5 cm</li> <li>• Nischenmaß (H x B x T): 177,5 x 56,0 x 55,0 cm</li> </ul>	<ul style="list-style-type: none"> <li>• Flachscharnier mit softEinzug und Türdämpfung</li> <li>• Türanschlag rechts, wechselbar</li> <li>• 220 – 240 V</li> <li>• Gerätemaß (H x B x T): 177,2 x 55,8 x 54,5 cm</li> <li>• Nischenmaß (H x B x T): 177,5 x 56,0 x 55,0 cm</li> </ul>
<b>Zubehör</b>	3 Eierablagen, 1 Flaschenkamm	1 Schwerlastsatz, 1 Butterdose, 3 Eierablagen
<b>Sonder-zubehör</b>	<ul style="list-style-type: none"> <li>• KS10Z020: Flaschenablage</li> <li>• KSGGZM00: Butterdose</li> </ul>	





iQ500 | Einbau-Kühlschrank  
KI42LEDD1

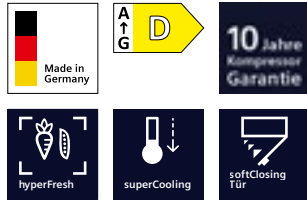


iQ500 | Einbau-Kühlschrank  
KI41REDD1

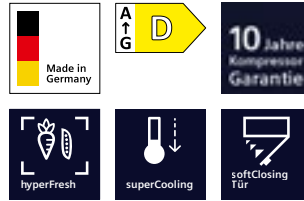
<b>extraKlasse Extras</b>	<ul style="list-style-type: none"> <li>• extraKlasse Bedruckung</li> <li>• Butterdose</li> </ul>	<ul style="list-style-type: none"> <li>• extraKlasse Bedruckung</li> <li>• Butterdose</li> </ul>
<b>Leistung und Verbrauch</b>	<ul style="list-style-type: none"> <li>• Energie-Effizienzklasse<sup>1</sup>: D</li> <li>• Energie<sup>2,3</sup>: 118 kWh</li> <li>• Nutzinhalt gesamt: 187 Liter</li> <li>• Nutzinhalt Kühlfächer: 172 Liter</li> <li>• Nutzinhalt Tiefkühlfächer: 15 Liter</li> <li>• Geräusch-Wert: <b>27 dB</b> (A) re 1 pW</li> <li>• Geräusch-Effizienzklasse: A</li> <li>• Klimaklasse: SN-ST</li> </ul>	<ul style="list-style-type: none"> <li>• Energie-Effizienzklasse<sup>1</sup>: D</li> <li>• Energie<sup>2,3</sup>: 81 kWh</li> <li>• Nutzinhalt gesamt: 204 Liter</li> <li>• Nutzinhalt Kühlfächer: 204 Liter</li> <li>• Geräusch-Wert: <b>28 dB</b> (A) re 1 pW</li> <li>• Geräusch-Effizienzklasse: A</li> <li>• Klimaklasse: SN-ST</li> </ul>
<b>Design und Komfort</b>	<ul style="list-style-type: none"> <li>• <b>10 Jahre Garantie auf den Kompressor<sup>4</sup></b></li> <li>• Elektronische Temperaturregelung über LED ablesbar</li> <li>• Optische und akustische Warneinrichtung bei geöffneter Tür</li> <li>• LED-Innenbeleuchtung</li> </ul>	<ul style="list-style-type: none"> <li>• <b>10 Jahre Garantie auf den Kompressor<sup>4</sup></b></li> <li>• Elektronische Temperaturregelung über LED ablesbar</li> <li>• Optische und akustische Warneinrichtung bei geöffneter Tür</li> <li>• LED-Innenbeleuchtung</li> </ul>
<b>Kühlteil</b>	<ul style="list-style-type: none"> <li>• Kühlraum: 172 l Nutzinhalt</li> <li>• superKühlen</li> <li>• 4 Abstellflächen aus Sicherheitsglas, davon 3 höhenverstellbar</li> <li>• 4 Türabsteller, davon 1 Flaschenabsteller und 1 Butter-/Käsefach</li> <li>• Verchromter Flaschenrost</li> </ul>	<ul style="list-style-type: none"> <li>• Kühlraum: 204 l Nutzinhalt</li> <li>• superKühlen</li> <li>• 5 Abstellflächen aus Sicherheitsglas, davon 4 höhenverstellbar</li> <li>• 4 Türabsteller, davon 1 Flaschenabsteller und 1 Butter-/Käsefach</li> <li>• Verchromter Flaschenrost</li> </ul>
<b>Frischhalte-system</b>	<ul style="list-style-type: none"> <li>• 1 hyperFresh Box: hält Obst und Gemüse länger frisch</li> </ul>	<ul style="list-style-type: none"> <li>• 1 hyperFresh Box: hält Obst und Gemüse länger frisch</li> </ul>
<b>Gefriereteil</b>	<ul style="list-style-type: none"> <li>• <b>***</b>-Gefrierfach: 15 l Nutzinhalt</li> <li>• superGefrieren</li> <li>• Gefriervermögen: 3 kg in 24 Std.</li> <li>• Lagerzeit bei Störung: 11 Std.</li> <li>• 1 Gefrierfach mit Klappe</li> </ul>	
<b>Technische Informationen</b>	<ul style="list-style-type: none"> <li>• Einbau vollintegriert</li> <li>• Flachscharnier mit softEinzug und Türdämpfung</li> <li>• Höhenverstellbare Füße vorne, Rollen hinten</li> <li>• Türanschlag rechts, wechselbar</li> <li>• 220 – 240 V</li> <li>• Gerätemaß (H x B x T): 122,1 x 55,8 x 54,8 cm</li> <li>• Nischenmaß (H x B x T): 122,5 x 56,0 x 55,0 cm</li> </ul>	<ul style="list-style-type: none"> <li>• Einbau vollintegriert</li> <li>• Flachscharnier mit softEinzug und Türdämpfung</li> <li>• Türanschlag rechts, wechselbar</li> <li>• 220 – 240 V</li> <li>• Gerätemaß (H x B x T): 122,1 x 55,8 x 54,8 cm</li> <li>• Nischenmaß (H x B x T): 122,5 x 56,0 x 55,0 cm</li> </ul>
<b>Zubehör</b>	1 Butterdose, 3 Eierablagen, 1 Eiswürfelschale	1 Butterdose, 3 Eierablagen
<b>Sonder-zubehör</b>	<ul style="list-style-type: none"> <li>• KF40ZSX0: Edelstahl-Türfront</li> <li>• KF40ZAX0: Türfront mit Alu-Dekorrahmen</li> </ul>	<ul style="list-style-type: none"> <li>• KF40ZSX0: Edelstahl-Türfront</li> <li>• KF40ZAX0: Türfront mit Alu-Dekorrahmen</li> </ul>

<sup>3</sup> Damit der deklarierte Energieverbrauch erzielt wird, sind die dem Gerät beigelegten Abstandhalter zu verwenden. Hierdurch vergrößert sich die Gerätetiefe um ca. 3,5 cm. Das Gerät ist ohne Verwendung der Abstandhalter voll funktionsfähig, hat aber einen geringfügig höheren Energieverbrauch.

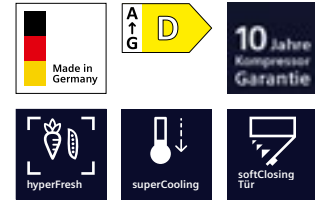
<sup>4</sup> Garantiebedingungen unter [siemens-home.bsh-group.de/garantiebedingungen](http://siemens-home.bsh-group.de/garantiebedingungen)



iQ500 |  
Einbau-Kühlschrank  
KI31REDD1



iQ500 |  
Einbau-Kühlschrank  
KI22LEDD1



iQ500 |  
Einbau-Kühlschrank  
KI21REDD1

<b>extraKlasse Extras</b>	<ul style="list-style-type: none"> <li>• extraKlasse Bedruckung</li> <li>• Butterdose</li> </ul>	<ul style="list-style-type: none"> <li>• extraKlasse Bedruckung</li> <li>• Butterdose</li> </ul>	<ul style="list-style-type: none"> <li>• extraKlasse Bedruckung</li> <li>• Butterdose</li> </ul>
<b>Leistung und Verbrauch</b>	<ul style="list-style-type: none"> <li>• Energie-Effizienzklasse<sup>1</sup>: D</li> <li>• Energie<sup>2,3</sup>: 77 kWh</li> <li>• Nutzinhalt gesamt: 165 Liter</li> <li>• Nutzinhalt Kühlfächer: 165 Liter</li> <li>• Geräusch-Wert: 27 dB (A) re 1 pW</li> <li>• Geräusch-Effizienzklasse: A</li> <li>• Klimaklasse: SN-ST</li> </ul>	<ul style="list-style-type: none"> <li>• Energie-Effizienzklasse<sup>1</sup>: D</li> <li>• Energie<sup>2,3</sup>: 115 kWh</li> <li>• Nutzinhalt gesamt: 119 Liter</li> <li>• Nutzinhalt Kühlfächer: 104 Liter</li> <li>• Nutzinhalt Tiefkühlfächer: 15 Liter</li> <li>• Geräusch-Wert: 35 dB (A) re 1 pW</li> <li>• Geräusch-Effizienzklasse: B</li> <li>• Klimaklasse: SN-ST</li> </ul>	<ul style="list-style-type: none"> <li>• Energie-Effizienzklasse<sup>1</sup>: D</li> <li>• Energie<sup>2,3</sup>: 74 kWh</li> <li>• Nutzinhalt gesamt: 136 Liter</li> <li>• Nutzinhalt Kühlfächer: 136 Liter</li> <li>• Geräusch-Wert: 28 dB (A) re 1 pW</li> <li>• Geräusch-Effizienzklasse: A</li> <li>• Klimaklasse: SN-ST</li> </ul>
<b>Design und Komfort</b>	<ul style="list-style-type: none"> <li>• <b>10 Jahre Garantie auf den Kompressor<sup>4</sup></b></li> <li>• Elektronische Temperaturregelung über LED ablesbar</li> <li>• Optische und akustische Warneinrichtung bei geöffneter Tür</li> <li>• LED-Innenbeleuchtung</li> </ul>	<ul style="list-style-type: none"> <li>• <b>10 Jahre Garantie auf den Kompressor<sup>4</sup></b></li> <li>• Elektronische Temperaturregelung über LED ablesbar</li> <li>• Optische und akustische Warneinrichtung bei geöffneter Tür</li> <li>• LED-Innenbeleuchtung</li> </ul>	<ul style="list-style-type: none"> <li>• <b>10 Jahre Garantie auf den Kompressor<sup>4</sup></b></li> <li>• Elektronische Temperaturregelung über LED ablesbar</li> <li>• Optische und akustische Warneinrichtung bei geöffneter Tür</li> <li>• LED Beleuchtung</li> </ul>
<b>Kühlteil</b>	<ul style="list-style-type: none"> <li>• Kühlraum: 165 l Nutzinhalt</li> <li>• superKühlen</li> <li>• 4 Abstellflächen aus Sicherheitsglas, davon 3 höhenverstellbar</li> <li>• 3 Türabsteller, davon 1 Flaschenabsteller und 1 Butter-/Käsefach</li> <li>• Verchromter Flaschenrost</li> </ul>	<ul style="list-style-type: none"> <li>• Kühlraum: 104 l Nutzinhalt</li> <li>• superKühlen</li> <li>• 2 Abstellflächen aus Sicherheitsglas, davon 1 höhenverstellbar</li> <li>• 2 Türabsteller, davon 1 Flaschenabsteller und 1 Butter-/Käsefach</li> </ul>	<ul style="list-style-type: none"> <li>• Kühlraum: Nutzinhalt 136 l</li> <li>• superKühlen</li> <li>• 3 Abstellflächen aus Sicherheitsglas, davon 2 höhenverstellbar</li> <li>• 2 Türabsteller, davon 1 Flaschenabsteller und 1 Butter-/Käsefach</li> </ul>
<b>Frischhalte-system</b>	<ul style="list-style-type: none"> <li>• 1 hyperFresh Box: hält Obst und Gemüse länger frisch</li> </ul>	<ul style="list-style-type: none"> <li>• 1 hyperFresh Box: hält Obst und Gemüse länger frisch</li> </ul>	<ul style="list-style-type: none"> <li>• 1 hyperFresh Box: hält Obst und Gemüse länger frisch</li> </ul>
<b>Gefriereteil</b>		<ul style="list-style-type: none"> <li>• <b>***</b>-Gefrierfach: 15 l Nutzinhalt</li> <li>• superGefrieren</li> <li>• Gefriervermögen: 3 kg in 24 Std.</li> <li>• Lagerzeit bei Störung: 11 Std.</li> <li>• 1 Gefrierfach mit Klappe</li> </ul>	
<b>Technische Informationen</b>	<ul style="list-style-type: none"> <li>• Einbau vollintegriert</li> <li>• Flachscharnier mit softEinzug und Türdämpfung</li> <li>• Türanschlag rechts, wechselbar</li> <li>• 220 – 240 V</li> <li>• Gerätemaß (H x B x T): 102,1 x 55,8 x 54,8 cm</li> <li>• Nischenmaß (H x B x T): 102,5 x 56,0 x 55,0 cm</li> </ul>	<ul style="list-style-type: none"> <li>• Einbau vollintegriert</li> <li>• Flachscharnier mit softEinzug und Türdämpfung</li> <li>• Türanschlag rechts, wechselbar</li> <li>• 220 – 240 V</li> <li>• Gerätemaß (H x B x T): 87,4 x 55,8 x 54,8 cm</li> <li>• Nischenmaß (H x B x T): 88,0 x 56,0 x 55,0 cm</li> </ul>	<ul style="list-style-type: none"> <li>• Einbau vollintegriert</li> <li>• Flachscharnier mit softEinzug und Türdämpfung</li> <li>• Türanschlag rechts, wechselbar</li> <li>• 220 – 240 V</li> <li>• Gerätemaße (H x B x T): 87,4 x 55,8 x 54,8 cm</li> <li>• Nischenmaße (H x B x T): 88,0 x 56,0 x 55,0 cm</li> </ul>
<b>Zubehör</b>	1 Butterdose, 3 Eierablagen	1 Flaschenablage, 1 Butterdose, 3 Eierablagen, 1 Eiswürfelschale	1 Butterdose, 3 Eierablagen
<b>Sonder-zubehör</b>	<ul style="list-style-type: none"> <li>• KF30ZAX0: Türfront mit Alu-Dekorrahmen</li> </ul>	<ul style="list-style-type: none"> <li>• KF20ZAX0: Türfront mit Alu-Dekorrahmen</li> <li>• KF20ZSX0: Edelstahl-Türfront</li> </ul>	<ul style="list-style-type: none"> <li>• KF20ZAX0: Türfront mit Alu-Dekorrahmen</li> <li>• KF20ZSX0: Edelstahl-Türfront</li> <li>• KS6BZR00: Flaschenablage</li> </ul>



**iQ300 | Kühl-Gefrier-Kombination**  
**Side by Side, Gerätehöhe: 1860 mm**  
 bestehend aus KS36VGWDP, GS36NGWEV und Verbindungssatz (KS39ZAW00)

<b>extraKlasse Extras</b>	<ul style="list-style-type: none"> <li>• extraKlasse Bedruckung</li> <li>• bottleCooler</li> </ul>
<b>Leistung und Verbrauch</b>	<ul style="list-style-type: none"> <li>• Energie-Effizienzklasse<sup>1</sup>: D (Kühlschrank), E (Gefrierschrank)</li> <li>• Energie Kühlschrank<sup>2,3</sup>: 93 kWh</li> <li>• Energie Gefrierschrank<sup>2,3</sup>: 234 kWh</li> <li>• Nutzinhalt gesamt: 588 Liter</li> <li>• Nutzinhalt Kühlfächer: 346 Liter</li> <li>• Nutzinhalt Tiefkühlfächer: 242 Liter</li> <li>• Geräusch-Wert: 39 dB (A) re 1 pW</li> <li>• Geräusch-Effizienzklasse: C</li> <li>• Klimaklasse: SN-T</li> </ul>
<b>Design und Komfort</b>	<ul style="list-style-type: none"> <li>• <b>10 Jahre Garantie auf den Kompressor<sup>4</sup></b></li> <li>• Vertikaler Stangengriff</li> <li>• LED Beleuchtung</li> <li>• Elektronische Temperaturregelung, über LED ablesbar</li> <li>• Optische und akustische Warnung bei unzulässigem Temperaturanstieg im Gefrierabteil</li> <li>• freshSense: konstante Temperatur durch intelligente Sensortechnik</li> </ul>
<b>Kühlteil</b>	<ul style="list-style-type: none"> <li>• Kühlraum: 346 l Nutzinhalt</li> <li>• superKühlen</li> <li>• Optimale Kälteverteilung durch Innenventilator</li> <li>• Abtau-Automatik</li> <li>• 7 Abstellflächen aus Sicherheitsglas, davon 5 höhenverstellbar, 6 Glasplatten ausziehbar</li> <li>• bottleCooler, verchromter Flaschenrost</li> <li>• 5 Türabsteller, davon 2 Flaschenabsteller und 1 Butter-/Käsefach</li> </ul>
<b>Frischhalte-system</b>	<ul style="list-style-type: none"> <li>• 1 hyperFresh Box: hält Obst und Gemüse länger frisch</li> </ul>
<b>Gefrierteil</b>	<ul style="list-style-type: none"> <li>• <b>***</b>-Gefrierraum: 242 l Nutzinhalt</li> <li>• noFrost: nie wieder abtauen</li> <li>• superGefrieren mit Eingefrierautomatik</li> <li>• easyAccess Zone</li> <li>• Ice-Twister herausnehmbar</li> <li>• varioZone: für flexible Nutzung des Gefrierraums</li> <li>• Gefriervermögen: 18 kg in 24 Std.</li> <li>• Lagerzeit bei Störung: 9 Std.</li> <li>• 4 transparente Gefriergut-Schubladen, davon 2 bigBox</li> </ul>
<b>Technische Informationen</b>	<ul style="list-style-type: none"> <li>• Aufgrund technischer Gegebenheiten muss der Kühlschrank links und der Gefrierschrank rechts platziert werden (wie oben angeordnet)</li> <li>• Türöffnungswinkel 90°</li> <li>• Höhenverstellbare Füße vorne, Rollen hinten</li> <li>• 220 – 240 V</li> <li>• Gerätemaß (H x B x T): 186,0 x 60,0 x 65,0 cm (Kühlschrank), 186,0 x 60,0 x 65,0 cm (Gefrierschrank)</li> </ul>
<b>Zubehör</b>	1 Aufbewahrungsbehälter mit Deckel, 1 Eierablage, 1 Flaschenablage, 2 Kälteakkus
<b>Sonder-zubehör</b>	

<sup>3</sup> Damit der deklarierte Energieverbrauch erzielt wird, sind die dem Gerät beigegebenen Abstandhalter zu verwenden. Hierdurch vergrößert sich die Gerätetiefe um ca. 3,5 cm. Das Gerät ist ohne Verwendung der Abstandhalter voll funktionsfähig, hat aber einen geringfügig höheren Energieverbrauch.  
<sup>4</sup> Garantiebedingungen unter [siemens-home.bsh-group.de/garantiebedingungen](http://siemens-home.bsh-group.de/garantiebedingungen)

Kühlen und Gefrieren



## iQ300 | Kühl-Gefrier-Kombination Side by Side, Gerätehöhe: 1860 mm

bestehend aus KS36VGIDP, GS36NGIEV und Verbindungssatz (KS39ZAL00)

<b>extraKlasse Extras</b>	<ul style="list-style-type: none"> <li>• extraKlasse Bedruckung</li> <li>• bottleCooler</li> </ul>
<b>Leistung und Verbrauch</b>	<ul style="list-style-type: none"> <li>• Energie-Effizienzklasse<sup>1</sup>: D (Kühlschrank), E (Gefrierschrank)</li> <li>• Energie Kühlschrank<sup>2,3</sup>: 93 kWh</li> <li>• Energie Gefrierschrank<sup>2,3</sup>: 234 kWh</li> <li>• Nutzinhalt gesamt: 588 Liter</li> <li>• Nutzinhalt Kühlfächer: 346 Liter</li> <li>• Nutzinhalt Tiefkühlfächer: 242 Liter</li> <li>• Geräusch-Wert: 39 dB (A) re 1 pW</li> <li>• Geräusch-Effizienzklasse: C</li> <li>• Klimaklasse: SN-T</li> </ul>
<b>Design und Komfort</b>	<ul style="list-style-type: none"> <li>• <b>10 Jahre Garantie auf den Kompressor<sup>4</sup></b></li> <li>• Türen Gebürsteter Stahl antiFingerprint, Seitenwände pearl grey</li> <li>• Vertikaler Stangengriff</li> <li>• LED Beleuchtung</li> <li>• Elektronische Temperaturregelung, über LED ablesbar</li> <li>• Optische und akustische Warnung bei unzulässigem Temperaturanstieg im Gefrierabteil</li> <li>• freshSense: konstante Temperatur durch intelligente Sensortechnik</li> </ul>
<b>Kühlteil</b>	<ul style="list-style-type: none"> <li>• Kühlraum: 346 l Nutzinhalt</li> <li>• superKühlen</li> <li>• Optimale Kälteverteilung durch Innenventilator</li> <li>• Abtau-Automatik</li> <li>• 7 Abstellflächen aus Sicherheitsglas, davon 5 höhenverstellbar, 6 Glasplatten ausziehbar</li> <li>• bottleCooler, verchromter Flaschenrost</li> <li>• 5 Türabsteller, davon 2 Flaschenabsteller und 1 Butter-/Käsefach</li> </ul>
<b>Frischhalte-system</b>	<ul style="list-style-type: none"> <li>• 1 hyperFresh Box: hält Obst und Gemüse länger frisch</li> </ul>
<b>Gefrierteil</b>	<ul style="list-style-type: none"> <li>• <b>***-Gefrierraum: 242 l Nutzinhalt</b></li> <li>• noFrost: nie wieder abtauen</li> <li>• superGefrieren mit Einfrierautomatik</li> <li>• easyAccess Zone</li> <li>• Ice-Twister herausnehmbar</li> <li>• varioZone: für flexible Nutzung des Gefrierraums</li> <li>• Gefriervermögen: 18 kg in 24 Std.</li> <li>• Lagerzeit bei Störung: 9 Std.</li> <li>• 4 transparente Gefriergut-Schubladen, davon 2 bigBox</li> </ul>
<b>Technische Informationen</b>	<ul style="list-style-type: none"> <li>• Aufgrund technischer Gegebenheiten muss der Kühlschrank links und der Gefrierschrank rechts platziert werden (wie oben angeordnet)</li> <li>• Türöffnungswinkel 90°</li> <li>• Höhenverstellbare Füße vorne, Rollen hinten</li> <li>• 220 – 240 V</li> <li>• Gerätemaß (H x B x T): 186,0 x 60,0 x 65,0 cm (Kühlschrank), 186,0 x 60,0 x 65,0 cm (Gefrierschrank)</li> </ul>
<b>Zubehör</b>	1 Aufbewahrungsbehälter mit Deckel, 1 Eierablage, 1 Flaschenablage, 2 Kälteakkus
<b>Sonder-zubehör</b>	



**iQ300 | Kühl-Gefrier-Kombination**  
**Side by Side, Gerätehöhe: 1860 mm**  
 bestehend aus KS36VGXDP, GS36NGXEV und Verbindungssatz (KS39ZAX00)

<b>extraKlasse Extras</b>	<ul style="list-style-type: none"> <li>• extraKlasse Bedruckung</li> <li>• bottleCooler</li> </ul>
<b>Leistung und Verbrauch</b>	<ul style="list-style-type: none"> <li>• Energie-Effizienzklasse<sup>1</sup>: D (Kühlschrank), E (Gefrierschrank)</li> <li>• Energie Kühlschrank<sup>2,3</sup>: 93 kWh</li> <li>• Energie Gefrierschrank<sup>2,3</sup>: 234 kWh</li> <li>• Nutzinhalt gesamt: 588 Liter</li> <li>• Nutzinhalt Kühlfächer: 346 Liter</li> <li>• Nutzinhalt Tiefkühlfächer: 242 Liter</li> <li>• Geräusch-Wert: 39 dB (A) re 1 pW</li> <li>• Geräusch-Effizienzklasse: C</li> <li>• Klimaklasse: SN-T</li> </ul>
<b>Design und Komfort</b>	<ul style="list-style-type: none"> <li>• <b>10 Jahre Garantie auf den Kompressor<sup>4</sup></b></li> <li>• Türen Gebürsteter schwarzer Stahl antiFingerprint, Seitenwände cast iron</li> <li>• Vertikaler Stangengriff</li> <li>• LED Beleuchtung</li> <li>• Elektronische Temperaturregelung, über LED ablesbar</li> <li>• Optische und akustische Warnung bei unzulässigem Temperaturanstieg im Gefrierabteil</li> <li>• freshSense: konstante Temperatur durch intelligente Sensortechnik</li> </ul>
<b>Kühlteil</b>	<ul style="list-style-type: none"> <li>• Kühlraum: 346 l Nutzinhalt</li> <li>• superKühlen</li> <li>• Optimale Kälteverteilung durch Innenventilator</li> <li>• Abtau-Automatik</li> <li>• 7 Abstellflächen aus Sicherheitsglas, davon 5 höhenverstellbar, 6 Glasplatten ausziehbar</li> <li>• bottleCooler, verchromter Flaschenrost</li> <li>• 5 Türabsteller, davon 2 Flaschenabsteller und 1 Butter-/Käsefach</li> </ul>
<b>Frischhalte-system</b>	<ul style="list-style-type: none"> <li>• 1 hyperFresh Box: hält Obst und Gemüse länger frisch</li> </ul>
<b>Gefrierteil</b>	<ul style="list-style-type: none"> <li>• <b>***</b>-Gefrierraum: 242 l Nutzinhalt</li> <li>• noFrost: nie wieder abtauen</li> <li>• superGefrieren mit Einfrierautomatik</li> <li>• easyAccess Zone • Ice-Twister herausnehmbar</li> <li>• varioZone: für flexible Nutzung des Gefrierraums</li> <li>• Gefriervermögen: 18 kg in 24 Std.</li> <li>• Lagerzeit bei Störung: 9 Std.</li> <li>• 4 transparente Gefriergut-Schubladen, davon 2 bigBox</li> </ul>
<b>Technische Informationen</b>	<ul style="list-style-type: none"> <li>• Aufgrund technischer Gegebenheiten muss der Kühlschrank links und der Gefrierschrank rechts platziert werden (wie oben angeordnet)</li> <li>• Türöffnungswinkel 90°</li> <li>• Höhenverstellbare Füße vorne, Rollen hinten</li> <li>• 220–240 V</li> <li>• Gerätemaß (H x B x T): 186,0 x 60,0 x 65,0 cm (Kühlschrank), 186,0 x 60,0 x 65,0 cm (Gefrierschrank)</li> </ul>
<b>Zubehör</b>	1 Aufbewahrungsbehälter mit Deckel, 1 Eierablage, 1 Flaschenablage, 2 Kälteakkus
<b>Sonder-zubehör</b>	

<sup>3</sup> Damit der deklarierte Energieverbrauch erzielt wird, sind die dem Gerät beigefügten Abstandhalter zu verwenden. Hierdurch vergrößert sich die Gerätetiefe um ca. 3,5 cm. Das Gerät ist ohne Verwendung der Abstandhalter voll funktionsfähig, hat aber einen geringfügig höheren Energieverbrauch.

<sup>4</sup> Garantiebedingungen unter [siemens-home.bsh-group.de/garantiebedingungen](http://siemens-home.bsh-group.de/garantiebedingungen)

# Premium-Backöfen von Siemens



**Made in Germany: made for you**  
Siemens Hausgeräte steht für deutsche Ingenieurskunst auf höchstem Niveau, daher produzieren wir unsere iQ700 Premium-Backöfen in Traunreut.



**Home Connect mit Fernsteuerung: entdecke das ganze Potenzial deines intelligenten Backofens**  
Mit der Home Connect App kannst du deinen Backofen von überall aus bedienen und überwachen sowie weitere digitale Services nutzen.



**activeClean®: nie wieder Ofen schrubben**  
Dank activeClean® reinigt sich dein Backofen selbst. Entferne einfach den groben Schmutz, den Rest erledigt der Backofen. Auf Knopfdruck werden alle Reste vom Backen, Braten und Grillen bei hoher Temperatur in Asche verwandelt. Du musst dann nur noch mit einem feuchten Tuch nachwischen – und fertig.



**Schnellaufheizung und coolStart: verkürze die Garzeiten**  
Die Schnellaufheizungs-Funktion heizt den Backofen schnell auf. Mit coolStart kannst du das Garen von Tiefkühlkost beschleunigen, da kein Vorheizen erforderlich ist – dein Gericht wird genau nach Verpackungsanleitung gar. Die beiden intelligenten Funktionen sparen dir wertvolle Zeit, wenn du schnell etwas auf den Teller bringen möchtest.



**cookControl Pro: alle Gerichte immer perfekt zubereitet**  
Wähle ein Gericht aus. Dein Backofen stellt automatisch das richtige Programm ein und schaltet sich aus, wenn dein Gericht perfekt zubereitet ist.



**Bratenthermometer Plus: beste Bratergebnisse – so einfach, wie noch nie**  
Das Bratenthermometer Plus misst die genaue Temperatur deines Bratens an drei verschiedenen Punkten und ermittelt so die verbleibende Bratzeit.



# Kochen und Backen – Das Sortiment im Überblick

Mit der nachstehenden Übersicht schnell und unkompliziert zum passenden Gerät.



Gerätebezeichnung	Hauptausstattungsmerkmale Backöfen												
	Seite	iQ-Klasse	Made in Germany	Mikrowelle	Voll dampf	Dampfunterstützung	coolStart	Air Fry	cookControl	Schnellaufheizung	activeClean®	Beheizungsarten	Backwagen mit Soft-Einzug
<b>Einbau-Backöfen   60 cm</b>													
HB774GLB1	73	iQ700	●				●	App	Plus	●	●	13	
HB734GGB1	73	iQ700	●				●	App	Pro	●		13	
HB776GMB1F	74	iQ700	●				●	App	Pro	●	●	13	
HS736GDB1	76	iQ700	●		●		●	App	Pro	●		21	
HM776GNB1F	77	iQ700	●	●			●	App	Pro	●	●	19	
HR776GMB1	77	iQ700	●			●	●	App	Pro	●	●	19	
HM778GMB1	78	iQ700	●	●			●	App	Pro	●	●	21	
HQ379G6S7	NEU	78	iQ500			●		●	40	●	●	15	
HB378G6S3	NEU	79	iQ500				●		30	●	●	9	
HB337G6S3	NEU	79	iQ500						10	●	●	7	
HR372G0S3	NEU	80	iQ300			●		●	15	●	●	8	
HQ372G0S3	NEU	80	iQ300			●		●	10	●	●	8	
HB372G0S3	NEU	81	iQ300					●	10	●	●	7	
HB314G0S3	NEU	81	iQ300							●	●	7	
<b>Einbau-Backöfen   45 cm</b>													
CM724G1B3	75	iQ700	●	●				App	Pro	●		15	
CM776GMB1F	75	iQ700	●	●			●	App	Plus	●	●	19	
CS736GCB1F	76	iQ700	●		●		●	App	Plus	●		21	

Gerätebezeichnung	Hauptausstattungsmerkmale Kochfelder								
	Seite	iQ-Klasse	Home Connect	Bedienung	Rahmen	variInduktion Plus	variInduktion	Kombi-Induktion	Bratsensor Pro
<b>Induktions-Kochfelder autark</b>									
EX875HYC1M	83	iQ700	●	touchSlider	Facetten-Design	●			●
ED851HWB1M	83	iQ500	●	touchSlider	U-Facette			●	
EX675HYC1M	84	iQ700	●	touchSlider	Facetten-Design	●			●
EX645HXC1M	84	iQ700	●	touchSlider	Flachrahmen-Design		●		
ED651HSB1M	85	iQ500	●	touchSlider	Rahmenlos, aufliegend			●	
EH645HFB1M	85	iQ300	●	touchSlider	Flachrahmen-Design				

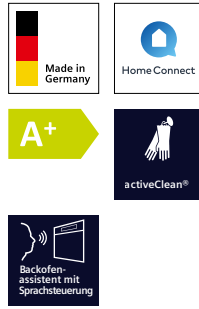
# Kochen und Backen – Das Sortiment im Überblick

Mit der nachstehenden Übersicht schnell und unkompliziert zum passenden Gerät.

Gerätebezeichnung		Seite	Hauptausstattungsmerkmale Herde							Hauptausstattungsmerkmale Kochfelder			
			iQ-Klasse	coolStart	Dampfunterstützung	cookControl	Schnellaufheizung	activeClean®	Beheizungsarten	Backwagen mit Soft-Einzug	variInduktion	Kombi-Induktion	Induktion
<b>Herde-Sets</b>													
MKP3VB64	NEU	86	iQ500	●		30	●	●	9	●	●		
MKP3VC64	NEU	87	iQ500	●		30	●	●	9		●		
MKE3VC64	NEU	88	iQ500			10	●		7		●		
MKP3DB64	NEU	89	iQ500	●		30	●	●	9	●		●	
MKP3DC64	NEU	90	iQ500	●		30	●	●	9			●	
MKE3DC64	NEU	91	iQ500			10	●		7			●	
MKP3IC64	NEU	92	iQ500	●		30	●	●	9			●	
MKP3IB64	NEU	93	iQ500	●		30	●	●	9	●		●	
MKE3IC64	NEU	94	iQ500			10	●		7			●	
MKP3KB64	NEU	95	iQ500	●		30	●	●	9	●			●
MKP3KC64	NEU	96	iQ500	●		30	●	●	9				●
MKE3KB64	NEU	97	iQ500			10	●		7	●			●
MKE3KC64	NEU	98	iQ500			10	●		7				●
MKD2KC61	NEU	99	iQ300			Pro	●		8				
MKP2KC61	NEU	100	iQ300			10	●	●	5				●
MKE2KA175		101	iQ100				●		5				●
MKEBLACKEM		102	iQ100				●		5				●
PQ3KB64	NEU	103	iQ500	●		30	●	●	9	●			●
PQ3KC64	NEU	104	iQ500	●		30	●	●	9				●
EQ3KB64	NEU	105	iQ500			10	●		7				●
EQ3KC64	NEU	106	iQ500			10	●		7				●

Gerätebezeichnung		Seite	Bauform	Gerätebreite in cm	Bedienung						
					Kombi-Induktion	Induktion	Bratsensor Pro	Home Connect	Dual lightSlider	touchSlider	EcoSilence Drive Motor
<b>inductionAir-System</b>											
ED851HQ26M	NEU	107		80	●		●	●		●	●
MKA5IIA60	NEU	108		70	●		●	●		●	●





iQ700 | Einbau-Backofen



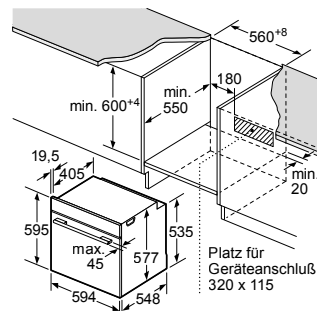
iQ700 | Einbau-Backofen

HB774GLB1

HB734GBB1

<b>extraKlasse Extras</b>		• extraKlasse-Bedruckung
<b>Design</b>	• touchControl-Bedienung	• touchControl-Bedienung
<b>Komfort</b>	<ul style="list-style-type: none"> <li>• Home Connect-fähig über WLAN</li> <li>• Backofenassistent mit Sprachsteuerung (über Amazon Alexa)</li> <li>• TFT-Full-Touchdisplay</li> <li>• Elektronik-Uhr • Elektronische Einstellempfehlung</li> <li>• Ist-Temperaturkontrolle</li> <li>• Klapptür mit softMove, gedämpftes Öffnen und Schließen</li> <li>• cookControl Plus</li> <li>• coolStart</li> <li>• Halogen-Innenbeleuchtung</li> <li>• Optische Aufheizkontrolle</li> <li>• Schnellaufheizung</li> <li>• Kühlgebläse</li> </ul>	<ul style="list-style-type: none"> <li>• Home Connect-fähig über WLAN</li> <li>• Backofenassistent mit Sprachsteuerung (über Amazon Alexa)</li> <li>• TFT-Full-Touchdisplay</li> <li>• Elektronik-Uhr • Elektronische Einstellempfehlung</li> <li>• Ist-Temperaturkontrolle</li> <li>• Klapptür mit softMove, gedämpftes Öffnen und Schließen</li> <li>• cookControl Pro</li> <li>• Bratenthermometer</li> <li>• coolStart</li> <li>• Halogen-Innenbeleuchtung</li> <li>• Optische Aufheizkontrolle</li> <li>• Schnellaufheizung • Kühlgebläse</li> </ul>
<b>Backofentyp und Heizart</b>	<ul style="list-style-type: none"> <li>• Backofen mit 13 Beheizungsarten: 3D Heißluft, Ober-/Unterhitze, Umluftgrill, Großflächengrill, Kleinflächengrill, Pizzastufe, coolStart, separate Unterhitze, Sanftgaren, Vorwärmen von Geschirr, Warmhalten, Heißluft sanft, Ober-/Unterhitze sanft</li> <li>• Zusätzliche Heizarten über die Home Connect App: Air Fry, Ruhen lassen, Vorwärmen</li> <li>• Temperaturregelung von 30 °C – 300 °C</li> <li>• Garraumvolumen: 71 l</li> </ul>	<ul style="list-style-type: none"> <li>• Backofen mit 13 Beheizungsarten: 3D Heißluft, Ober-/Unterhitze, Umluftgrill, Großflächengrill, Kleinflächengrill, Pizzastufe, coolStart, separate Unterhitze, Sanftgaren, Vorwärmen von Geschirr, Warmhalten, Heißluft sanft, Ober-/Unterhitze sanft</li> <li>• Zusätzliche Heizarten über die Home Connect App: Air Fry, Ruhen lassen, Vorwärmen</li> <li>• Temperaturregelung von 30 °C – 300 °C</li> <li>• Garraumvolumen: 71 l</li> </ul>
<b>Zubehör-träger/ Auszugsystem</b>	<ul style="list-style-type: none"> <li>• 5 Einschubebenen</li> <li>• varioClip-Auszug mit Stopp-Funktion, activeClean®-fähig</li> </ul>	<ul style="list-style-type: none"> <li>• 5 Einschubebenen</li> <li>• varioClip-Auszug mit Stopp-Funktion</li> </ul>
<b>Reinigung</b>	<ul style="list-style-type: none"> <li>• activeClean®: Selbstreinigungs-Automatik</li> <li>• humidClean Reinigungshilfe</li> <li>• Vollglas-Innentür</li> </ul>	<ul style="list-style-type: none"> <li>• ecoClean</li> <li>• humidClean Reinigungshilfe</li> <li>• Vollglas-Innentür</li> </ul>
<b>Umwelt und Sicherheit</b>	<ul style="list-style-type: none"> <li>• Energie-Effizienzklasse: A+<sup>1</sup></li> <li>• <b>Sehr geringe Fenstertemperatur</b><sup>2</sup></li> <li>• Kindersicherung mit verriegelbarer Backofentür</li> <li>• Sicherheitsabschaltung</li> <li>• Restwärmeanzeige</li> <li>• Starttaste</li> <li>• Türkontaktschalter</li> </ul>	<ul style="list-style-type: none"> <li>• Energie-Effizienzklasse: A+<sup>1</sup></li> <li>• Sehr geringe Fenstertemperatur</li> <li>• Türverriegelung mechanisch</li> <li>• Kindersicherung</li> <li>• Sicherheitsabschaltung</li> <li>• Restwärmeanzeige</li> <li>• Starttaste • Türkontaktschalter</li> </ul>
<b>Maße</b> H x B x T	<ul style="list-style-type: none"> <li>• Einbaumaß: 585–595 x 560–568 x 550 mm</li> <li>• Gerätemaß: 595 x 594 x 548 mm</li> </ul>	<ul style="list-style-type: none"> <li>• Einbaumaß: 585–595 x 560–568 x 550 mm</li> <li>• Gerätemaß: 595 x 594 x 548 mm</li> </ul>
<b>Technische Informationen</b>	<ul style="list-style-type: none"> <li>• Länge Anschlusskabel: 120 cm</li> <li>• Anschlusswert: 3,6 kW</li> <li>• Maße und Einbauhinweise zu diesem Gerät gemäß technischer Zeichnung beachten</li> </ul>	<ul style="list-style-type: none"> <li>• Länge Anschlusskabel: 120 cm</li> <li>• Anschlusswert: 3,6 kW</li> <li>• Maße und Einbauhinweise zu diesem Gerät gemäß technischer Zeichnung beachten</li> </ul>
<b>Zubehör</b>	1 Backblech emailliert, 1 Kombirost, 1 Universalpfanne	1 Backblech emailliert, 1 Kombirost, 1 Universalpfanne

**Maß-zeichnungen**



Maße in mm



## iQ700 | Einbau-Backofen

HB776GMB1F

<b>extraKlasse Extras</b>	<ul style="list-style-type: none"> <li>• extraKlasse-Bedruckung</li> </ul>
<b>Design</b>	<ul style="list-style-type: none"> <li>• touchControl-Bedienung</li> </ul>
<b>Komfort</b>	<ul style="list-style-type: none"> <li>• <b>Home Connect-fähig über WLAN</b></li> <li>• Backofenassistent mit Sprachsteuerung (über Amazon Alexa)</li> <li>• TFT-Full-Touchdisplay Plus</li> <li>• Elektronik-Uhr</li> <li>• Elektronische Einstellempfehlung</li> <li>• Ist-Temperaturkontrolle</li> <li>• Klapptür mit softMove, gedämpftes Öffnen und Schließen</li> <li>• cookControl Pro</li> <li>• Bratenthermometer Plus</li> <li>• coolStart</li> <li>• LED-Innenbeleuchtung, abschaltbar</li> <li>• Optische Aufheizkontrolle</li> <li>• Schnellaufheizung</li> <li>• Kühlgebläse</li> </ul>
<b>Backofentyp und Heizart</b>	<ul style="list-style-type: none"> <li>• Backofen mit 13 Beheizungsarten: 4D Heißluft, Ober-/Unterhitze, Umluftgrill, Großflächengrill, Kleinflächengrill, Pizzastufe, coolStart, separate Unterhitze, Sanftgaren, Vorwärmen von Geschirr, Warmhalten, Heißluft sanft, Ober-/Unterhitze sanft</li> <li>• Zusätzliche Heizarten über die Home Connect App: Air Fry, Ruhen lassen, Vorwärmen</li> <li>• Temperaturregelung von 30 °C – 300 °C</li> <li>• Garraumvolumen: 71 l</li> </ul>
<b>Zubehörträger/ Auszugssystem</b>	<ul style="list-style-type: none"> <li>• 5 Einschubebenen</li> <li>• varioClip-Auszug mit Stopp-Funktion, activeClean®-fähig</li> </ul>
<b>Reinigung</b>	<ul style="list-style-type: none"> <li>• activeClean®: Selbstreinigungs-Automatik</li> <li>• humidClean Reinigungshilfe</li> <li>• Vollglas-Innentür</li> </ul>
<b>Umwelt und Sicherheit</b>	<ul style="list-style-type: none"> <li>• Energie-Effizienzklasse: A+<sup>1</sup></li> <li>• <b>Sehr geringe Fenstertemperatur</b><sup>2</sup></li> <li>• Kindersicherung mit verriegelbarer Backofentür</li> <li>• Sicherheitsabschaltung</li> <li>• Restwärmeanzeige</li> <li>• Starttaste</li> <li>• Türkontaktschalter</li> </ul>
<b>Maße</b> H x B x T	<ul style="list-style-type: none"> <li>• Einbaumaß: 585–595 x 560–568 x 550 mm</li> <li>• Gerätemaß: 595 x 594 x 548 mm</li> </ul>
<b>Technische Informationen</b>	<ul style="list-style-type: none"> <li>• Länge Anschlusskabel: 120 cm</li> <li>• Anschlusswert: 3,6 kW</li> <li>• Maße und Einbauhinweise zu diesem Gerät gemäß technischer Zeichnung beachten</li> </ul>
<b>Zubehör</b>	1 Backblech emailliert, 1 Kombirost, 1 Universalpfanne
<b>Maßzeichnungen</b>	

Maße in mm



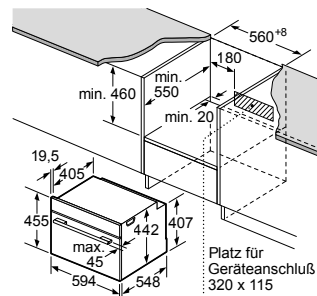
iQ700 | Einbau-Kompakt-Backofen mit Mikrowellenfunktion  
CM724G1B3



iQ700 | Einbau-Kompakt-Backofen mit Mikrowellenfunktion  
CM776GMB1F

<b>extraKlasse Extras</b>	<ul style="list-style-type: none"> <li>• extraKlasse-Bedruckung</li> </ul>	<ul style="list-style-type: none"> <li>• extraKlasse-Bedruckung</li> </ul>
<b>Design</b>	<ul style="list-style-type: none"> <li>• touchControl-Bedienung</li> </ul>	<ul style="list-style-type: none"> <li>• touchControl-Bedienung</li> </ul>
<b>Komfort</b>	<ul style="list-style-type: none"> <li>• <b>Home Connect-fähig über WLAN</b></li> <li>• Backofenassistent mit Sprachsteuerung (über Amazon Alexa)</li> <li>• TFT-Full-Touchdisplay</li> <li>• Elektronik-Uhr • Elektronische Einstellempfehlung</li> <li>• Klapptür mit softMove, gedämpftes Öffnen und Schließen</li> <li>• cookControl Pro</li> <li>• LED-Innenbeleuchtung, abschaltbar</li> <li>• Optische Aufheizkontrolle</li> <li>• Kühlgebläse</li> </ul>	<ul style="list-style-type: none"> <li>• <b>Home Connect-fähig über WLAN</b></li> <li>• Backofenassistent mit Sprachsteuerung (über Amazon Alexa)</li> <li>• TFT-Full-Touchdisplay Plus</li> <li>• Elektronik-Uhr • Elektronische Einstellempfehlung</li> <li>• Ist-Temperaturkontrolle</li> <li>• Klapptür mit softMove, gedämpftes Öffnen und Schließen</li> <li>• cookControl Plus • Bratenthermometer Pro</li> <li>• coolStart • crispFinish</li> <li>• LED-Innenbeleuchtung, abschaltbar</li> <li>• Optische Aufheizkontrolle • Schnellaufheizung • Kühlgebläse</li> </ul>
<b>Backofentyp und Heizart</b>	<ul style="list-style-type: none"> <li>• Kompaktbackofen mit Mikrowelle mit 15 Beheizungsarten: Heißluft, Ober-/Unterhitze, Umluftgrill, Großflächengrill, Kleinflächengrill, Sanftgaren, Warmhalten, Heißluft sanft, Ober-/Unterhitze sanft, Mikrowelle, Heißluft + Mikrowelle, Ober-/Unterhitze + Mikrowelle, Großflächengrill + Mikrowelle, Kleinflächengrill + Mikrowelle, Umluftgrillen + Mikrowelle</li> <li>• Zusätzliche Heizarten über die Home Connect App: Air Fry, Ruhen lassen, Vorwärmen</li> <li>• Max. Power: 900 W; 5 Mikrowellen-Leistungstufen (90 W, 180 W, 360 W, 600 W, boost) mit Inverter (MW)</li> <li>• Intelligente Inverter-Technologie: die Maximal-Leistung wird bei längerem Betrieb bis auf 600 W reguliert</li> <li>• Temperaturregelung von 30 °C – 230 °C</li> <li>• Garraumvolumen: 45 l</li> </ul>	<ul style="list-style-type: none"> <li>• Kompaktbackofen mit Mikrowelle mit 19 Beheizungsarten: 4D Heißluft, Ober-/Unterhitze, Umluftgrill, Großflächengrill, Kleinflächengrill, Pizzastufe, coolStart, separate Unterhitze, Sanftgaren, Vorwärmen von Geschirr, Warmhalten, Heißluft sanft, Ober-/Unterhitze sanft, Mikrowelle, 4D Heißluft + Mikrowelle, Ober-/Unterhitze + Mikrowelle, Großflächengrill + Mikrowelle, Kleinflächengrill + Mikrowelle, Umluftgrillen + Mikrowelle</li> <li>• Zusätzliche Heizarten über die Home Connect App: Air Fry, Ruhen lassen, Vorwärmen</li> <li>• Max. Power: 900 W; 5 Mikrowellen-Leistungstufen (90 W, 180 W, 360 W, 600 W, boost) mit Inverter (MW)</li> <li>• Intelligente Inverter-Technologie: die Maximal-Leistung wird bei längerem Betrieb bis auf 600 W reguliert</li> <li>• Temperaturregelung von 30 °C – 300 °C</li> <li>• Garraumvolumen: 45 l</li> </ul>
<b>Zubehör-träger/ Auszugssystem</b>	<ul style="list-style-type: none"> <li>• 3 Einschubebenen</li> </ul>	<ul style="list-style-type: none"> <li>• 3 Einschubebenen</li> <li>• 1-fach Teleskop Auszug, Normalauszug, activeClean®-fähig</li> </ul>
<b>Reinigung</b>	<ul style="list-style-type: none"> <li>• humidClean Reinigungshilfe</li> </ul>	<ul style="list-style-type: none"> <li>• activeClean®: Selbstreinigungs-Automatik</li> <li>• humidClean Reinigungshilfe</li> </ul>
<b>Umwelt und Sicherheit</b>	<ul style="list-style-type: none"> <li>• Sehr geringe Fenstertemperatur</li> <li>• Kindersicherung mit verriegelbarer Backofentür</li> <li>• Sicherheitsabschaltung • Restwärmeanzeige</li> <li>• Starttaste • Türkontaktschalter</li> </ul>	<ul style="list-style-type: none"> <li>• Sehr geringe Fenstertemperatur</li> <li>• Kindersicherung mit verriegelbarer Backofentür</li> <li>• Sicherheitsabschaltung • Restwärmeanzeige</li> <li>• Starttaste • Türkontaktschalter</li> </ul>
<b>Maße</b> H x B x T	<ul style="list-style-type: none"> <li>• Einbaumaß: 450–455 x 560–568 x 550 mm</li> <li>• Gerätemaß: 455 x 594 x 548 mm</li> </ul>	<ul style="list-style-type: none"> <li>• Einbaumaß: 450–455 x 560–568 x 550 mm</li> <li>• Gerätemaß: 455 x 594 x 548 mm</li> </ul>
<b>Technische Informationen</b>	<ul style="list-style-type: none"> <li>• Länge Anschlusskabel: 150 cm</li> <li>• Anschlusswert: 3,6 kW</li> <li>• Maße und Einbauhinweise zu diesem Gerät gemäß technischer Zeichnung beachten</li> </ul>	<ul style="list-style-type: none"> <li>• Länge Anschlusskabel: 150 cm</li> <li>• Anschlusswert: 3,6 kW</li> <li>• Maße und Einbauhinweise zu diesem Gerät gemäß technischer Zeichnung beachten</li> </ul>
<b>Zubehör</b>	2 Kombirost, 1 Universalpfanne	2 Kombirost, 1 Universalpfanne

**Maß-zeichnungen**



Maße in mm

Kochen und Backen



## iQ700 | Einbau-Dampfbackofen

HS736GDB1




## iQ700 | Einbau-Kompakt-Dampfbackofen


CS736GCB1F

<b>extraKlasse Extras</b>	<ul style="list-style-type: none"> <li>• extraKlasse-Bedruckung</li> <li>• Backsensor</li> </ul>	<ul style="list-style-type: none"> <li>• extraKlasse-Bedruckung</li> </ul>
<b>Design</b>	<ul style="list-style-type: none"> <li>• touchControl-Bedienung</li> </ul>	<ul style="list-style-type: none"> <li>• touchControl-Bedienung</li> </ul>
<b>Komfort</b>	<ul style="list-style-type: none"> <li>• <b>Home Connect-fähig über WLAN</b></li> <li>• Backofenassistent mit Sprachsteuerung (über Amazon Alexa)</li> <li>• TFT-Full-Touchdisplay Plus</li> <li>• Elektronik-Uhr • Elektronische Einstellempfehlung</li> <li>• Ist-Temperaturkontrolle • Restlaufzeitprognose</li> <li>• Klapptür mit softMove, gedämpftes Öffnen und Schließen</li> <li>• cookControl Pro • Bratenthermometer Plus</li> <li>• coolStart • Manueller Dampfstoß • Backsensor Plus</li> <li>• 3 unterschiedliche Dampfzugaben möglich: stark, mittel, gering</li> <li>• Leeranzeige Wassertank • Externe Dampferzeugung</li> <li>• LED-Innenbeleuchtung, abschaltbar</li> <li>• Optische Aufheizkontrolle • Schnellaufheizung • Kühlgebläse</li> </ul>	<ul style="list-style-type: none"> <li>• <b>Home Connect-fähig über WLAN</b></li> <li>• Backofenassistent mit Sprachsteuerung (über Amazon Alexa)</li> <li>• TFT-Full-Touchdisplay Plus</li> <li>• Elektronik-Uhr • Elektronische Einstellempfehlung</li> <li>• Ist-Temperaturkontrolle</li> <li>• Klapptür mit softMove, gedämpftes Öffnen und Schließen</li> <li>• cookControl Plus • Bratenthermometer Plus</li> <li>• coolStart • Manueller Dampfstoß</li> <li>• 3 unterschiedliche Dampfzugaben möglich: stark, mittel, gering</li> <li>• Leeranzeige Wassertank • Externe Dampferzeugung</li> <li>• LED-Innenbeleuchtung, abschaltbar</li> <li>• Optische Aufheizkontrolle • Schnellaufheizung • Kühlgebläse</li> </ul>
<b>Backofentyp und Heizart</b>	<ul style="list-style-type: none"> <li>• Dampfbackofen mit 21 Beheizungsarten: 4D Heißluft, Ober-/Unterhitze, Umluftgrill, Großflächengrill, Kleinflächengrill, Pizzastufe, coolStart, separate Unterhitze, Sanftgaren, Vorwärmen von Geschirr, Warmhalten, Heißluft sanft, Ober-/Unterhitze sanft, Dampfgarstufe, Regenerieren, Gären mit Dampf, Auftauen, Umluftgrill + Dampf, Wärmen + Dampf, 4D Heißluft + Dampf, Ober-/Unterhitze + Dampf</li> <li>• Zusätzliche Heizarten über die Home Connect App: Air Fry, Ruhen lassen, Vorwärmen</li> <li>• Dampfgaren Plus • Temperaturregelung von 30°C – 250°C</li> <li>• Garraumvolumen: 71 l</li> </ul>	<ul style="list-style-type: none"> <li>• Dampfbackofen mit 21 Beheizungsarten: 4D Heißluft, Ober-/Unterhitze, Umluftgrill, Großflächengrill, Kleinflächengrill, Pizzastufe, coolStart, separate Unterhitze, Sanftgaren, Vorwärmen von Geschirr, Warmhalten, Heißluft sanft, Ober-/Unterhitze sanft, Dampfgarstufe, Regenerieren, Gären mit Dampf, Auftauen, Umluftgrill + Dampf, Wärmen + Dampf, 4D Heißluft + Dampf, Ober-/Unterhitze + Dampf</li> <li>• Zusätzliche Heizarten über die Home Connect App: Air Fry, Ruhen lassen, Vorwärmen</li> <li>• Dampfgaren Plus • Temperaturregelung von 30°C – 250°C</li> <li>• Garraumvolumen: 47 l</li> </ul>
<b>Zubehörtträger/ Auszugsystem</b>	<ul style="list-style-type: none"> <li>• 5 Einschubebenen</li> <li>• varioClip-Auszug mit Stopp-Funktion</li> </ul>	<ul style="list-style-type: none"> <li>• 3 Einschubebenen</li> <li>• varioClip-Auszug mit Stopp-Funktion</li> </ul>
<b>Reinigung</b>	<ul style="list-style-type: none"> <li>• ecoClean • humidClean Reinigungshilfe • Vollglas-Innentür</li> </ul>	<ul style="list-style-type: none"> <li>• ecoClean • humidClean Reinigungshilfe • Vollglas-Innentür</li> </ul>
<b>Umwelt und Sicherheit</b>	<ul style="list-style-type: none"> <li>• Energie-Effizienzklasse: A+<sup>1</sup></li> <li>• Sehr geringe Fenstertemperatur</li> <li>• Türverriegelung mechanisch</li> <li>• Kindersicherung mit verriegelbarer Backofentür</li> <li>• Sicherheitsabschaltung • Restwärmeanzeige</li> <li>• Starttaste • Türkontaktschalter</li> </ul>	<ul style="list-style-type: none"> <li>• Energie-Effizienzklasse: A+<sup>1</sup></li> <li>• Sehr geringe Fenstertemperatur</li> <li>• Türverriegelung mechanisch</li> <li>• Kindersicherung mit verriegelbarer Backofentür</li> <li>• Sicherheitsabschaltung • Restwärmeanzeige</li> <li>• Starttaste • Türkontaktschalter</li> </ul>
<b>Maße</b> H x B x T	<ul style="list-style-type: none"> <li>• Einbaumaß: 585–595 x 560–568 x 550 mm</li> <li>• Gerätemaß: 595 x 594 x 548 mm</li> </ul>	<ul style="list-style-type: none"> <li>• Einbaumaß: 450–455 x 560–568 x 550 mm</li> <li>• Gerätemaß: 455 x 594 x 548 mm</li> </ul>
<b>Technische Informationen</b>	<ul style="list-style-type: none"> <li>• Länge Anschlusskabel: 120 cm • Anschlusswert: 3,6 kW</li> <li>• Maße und Einbauhinweise zu diesem Gerät gemäß technischer Zeichnung beachten</li> </ul>	<ul style="list-style-type: none"> <li>• Länge Anschlusskabel: 150 cm • Anschlusswert: 3,3 kW</li> <li>• Maße und Einbauhinweise zu diesem Gerät gemäß technischer Zeichnung beachten</li> </ul>
<b>Zubehör</b>	1 Universalpfanne, 1 Dampfbehälter, gelocht (Größe M), 1 Dampfbehälter, ungelocht (Größe M), 1 Backblech emailliert, 1 Kombirost, 1 Dampfbehälter, gelocht (Größe XL)	1 Universalpfanne, 1 Dampfbehälter, gelocht (Größe M), 1 Dampfbehälter, ungelocht (Größe M), 1 Backblech emailliert, 1 Kombirost, 1 Dampfbehälter, gelocht (Größe XL)
<b>Maßzeichnungen</b>		

Maße in mm



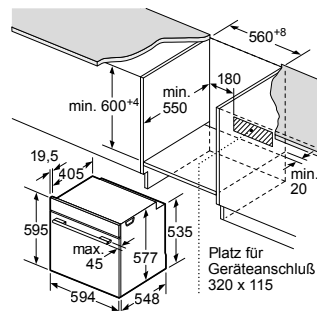
iQ700 | Einbau-Backofen mit Mikrowellenfunktion  
HM776GNB1F




iQ700 | Einbau-Backofen mit Dampfunterstützung  
HR776GMB1

<b>extraKlasse Extras</b>	<ul style="list-style-type: none"> <li>• extraKlasse-Bedruckung</li> <li>• Backsensor</li> </ul>	<ul style="list-style-type: none"> <li>• extraKlasse-Bedruckung</li> </ul>
<b>Design</b>	<ul style="list-style-type: none"> <li>• touchControl-Bedienung</li> </ul>	<ul style="list-style-type: none"> <li>• touchControl-Bedienung</li> </ul>
<b>Komfort</b>	<ul style="list-style-type: none"> <li>• <b>Home Connect-fähig über WLAN</b></li> <li>• Backofenassistent mit Sprachsteuerung (über Amazon Alexa)</li> <li>• TFT-Full-Touchdisplay Plus</li> <li>• Elektronik-Uhr • Elektronische Einstellempfehlung</li> <li>• Ist-Temperaturkontrolle</li> <li>• Klapptür mit softMove, gedämpftes Öffnen und Schließen</li> <li>• cookControl Pro</li> <li>• Bratenthermometer Pro</li> <li>• coolStart</li> <li>• Backsensor Plus</li> <li>• LED-Innenbeleuchtung, abschaltbar</li> <li>• Optische Aufheizkontrolle • Schnellaufheizung • Kühlgebläse</li> </ul>	<ul style="list-style-type: none"> <li>• <b>Home Connect-fähig über WLAN</b></li> <li>• Backofenassistent mit Sprachsteuerung (über Amazon Alexa)</li> <li>• TFT-Full-Touchdisplay Plus</li> <li>• Elektronik-Uhr • Elektronische Einstellempfehlung</li> <li>• Ist-Temperaturkontrolle • Restlaufzeitprognose</li> <li>• Klapptür mit softMove, gedämpftes Öffnen und Schließen</li> <li>• cookControl Pro • Bratenthermometer Plus</li> <li>• Manueller Dampfstoß</li> <li>• 3 unterschiedliche Dampfzugaben möglich: stark, mittel, gering</li> <li>• Leeranzeige Wassertank • Externe Dampferzeugung</li> <li>• coolStart • LED-Innenbeleuchtung, abschaltbar</li> <li>• Optische Aufheizkontrolle • Schnellaufheizung • Kühlgebläse</li> </ul>
<b>Backofentyp und Heizart</b>	<ul style="list-style-type: none"> <li>• Backofen mit Mikrowelle mit 19 Beheizungsarten: 4D Heißluft, Ober-/Unterhitze, Umluftgrill, Großflächengrill, Kleinflächengrill, Pizzastufe, coolStart, separate Unterhitze, Sanftgaren, Vorwärmen von Geschirr, Warmhalten, Heißluft sanft, Ober-/Unterhitze sanft, Mikrowelle, 4D Heißluft + Mikrowelle, Ober-/Unterhitze + Mikrowelle, Großflächengrill + Mikrowelle, Kleinflächengrill + Mikrowelle, Umluftgrillen + Mikrowelle</li> <li>• Zusätzliche Heizarten über die Home Connect App: Air Fry, Ruhen lassen, Vorwärmen</li> <li>• Max. Power: 800 W; 5 Mikrowellen-Leistungstufen (90 W, 180 W, 360 W, 600 W, boost) mit Inverter (MW)</li> <li>• Intelligente Inverter-Technologie: die Maximal-Leistung wird bei längerem Betrieb bis auf 600 W reguliert</li> <li>• Temperaturregelung von 30°C – 300°C • Garraumvolumen: 67 l</li> </ul>	<ul style="list-style-type: none"> <li>• Backofen mit 19 Beheizungsarten: 4D Heißluft, Ober-/Unterhitze, Umluftgrill, Großflächengrill, Kleinflächengrill, Pizzastufe, coolStart, separate Unterhitze, Sanftgaren, Vorwärmen von Geschirr, Warmhalten, Heißluft sanft, Ober-/Unterhitze sanft, Regenerieren, Gären mit Dampf, Umluftgrill + Dampf, Wärmen + Dampf, 4D Heißluft + Dampf, Ober-/Unterhitze + Dampf</li> <li>• Zusätzliche Heizarten über die Home Connect App: Air Fry, Ruhen lassen, Vorwärmen</li> <li>• Temperaturregelung von 30°C – 300°C</li> <li>• Garraumvolumen: 71 l</li> </ul>
<b>Zubehör-träger/ Auszugssystem</b>	<ul style="list-style-type: none"> <li>• 5 Einschubebenen</li> <li>• 1-fach Teleskop Auszug, Normalauszug, activeClean®-fähig</li> </ul>	<ul style="list-style-type: none"> <li>• 5 Einschubebenen</li> <li>• varioClip-Auszug mit Stopp-Funktion, activeClean®-fähig, Vollauszug</li> </ul>
<b>Reinigung</b>	<ul style="list-style-type: none"> <li>• activeClean®: Selbstreinigungs-Automatik</li> <li>• humidClean Reinigungshilfe</li> </ul>	<ul style="list-style-type: none"> <li>• activeClean®: Selbstreinigungs-Automatik</li> <li>• humidClean Reinigungshilfe • Vollglas-Innentür</li> </ul>
<b>Umwelt und Sicherheit</b>	<ul style="list-style-type: none"> <li>• Sehr geringe Fenstertemperatur</li> <li>• Kindersicherung mit verriegelbarer Backofentür</li> <li>• Sicherheitsabschaltung • Restwärmeanzeige</li> <li>• Starttaste • Türkontaktschalter</li> </ul>	<ul style="list-style-type: none"> <li>• Energie-Effizienzklasse: A+<sup>1</sup> • <b>Sehr geringe Fenstertemperatur</b><sup>2</sup></li> <li>• Türverriegelung mechanisch • Kindersicherung</li> <li>• Sicherheitsabschaltung • Restwärmeanzeige</li> <li>• Starttaste • Türkontaktschalter</li> </ul>
<b>Maße</b> H x B x T	<ul style="list-style-type: none"> <li>• Einbaumaß: 585–595 x 560–568 x 550 mm</li> <li>• Gerätemaß: 595 x 594 x 548 mm</li> </ul>	<ul style="list-style-type: none"> <li>• Einbaumaß: 585–595 x 560–568 x 550 mm</li> <li>• Gerätemaß: 595 x 594 x 548 mm</li> </ul>
<b>Technische Informationen</b>	<ul style="list-style-type: none"> <li>• Länge Anschlusskabel: 120 cm • Anschlusswert: 3,6 kW</li> <li>• Maße und Einbauhinweise zu diesem Gerät gemäß technischer Zeichnung beachten</li> </ul>	<ul style="list-style-type: none"> <li>• Länge Anschlusskabel: 120 cm • Anschlusswert: 3,6 kW</li> <li>• Maße und Einbauhinweise zu diesem Gerät gemäß technischer Zeichnung beachten</li> </ul>
<b>Zubehör</b>	1 Backblech emailliert, 1 Kombirost, 1 Universalpfanne	1 Backblech emailliert, 1 Kombirost, 1 Universalpfanne


**Maß-zeichnungen**



Maße in mm



iQ700 | Einbau-Backofen mit Mikrowellenfunktion  
HM778GMB1




iQ500 | Einbau-Backofen mit Dampfunterstützung  
HQ379G6S7

<b>extraKlasse Extras</b>		• varioClip-Auszug mit Stopp-Funktion, activeClean®-fähig, ebenenunabhängig, Vollauszug
<b>Design</b>	• touchControl-Bedienung	• Versenkbarer Drehwähler • Backofengriff aus Aluminium
<b>Komfort</b>	<ul style="list-style-type: none"> <li>• Home Connect-fähig über WLAN</li> <li>• Backofenassistent mit Sprachsteuerung (über Amazon Alexa)</li> <li>• TFT-Full-Touchdisplay Pro</li> <li>• Elektronik-Uhr • Elektronische Einstellempfehlung</li> <li>• Ist-Temperaturkontrolle • Restlaufzeitprognose</li> <li>• Klapptür mit softMove, gedämpftes Öffnen und Schließen</li> <li>• cookControl Pro • Bratenthermometer Plus</li> <li>• coolStart • LED-Innenbeleuchtung, abschaltbar</li> <li>• Optische Aufheizkontrolle • Schnellaufheizung • Kühlgebläse</li> </ul>	<ul style="list-style-type: none"> <li>• Home Connect-fähig über WLAN</li> <li>• TFT-Farbdisplay mit Klartext • Elektronik-Uhr</li> <li>• Elektronische Einstellempfehlung • Ist-Temperaturkontrolle</li> <li>• Wasserschale mit einem Fassungsvermögen von 250 ml</li> <li>• Klapptür mit softMove, für gedämpftes Öffnen und Schließen</li> <li>• cookControl 40 Programme • Bratenthermometer • Autostart</li> <li>• Halogen-Innenbeleuchtung, abschaltbar</li> <li>• Optische Aufheizkontrolle • Schnellaufheizung</li> <li>• Kühlgebläse • Infotaste</li> </ul>
<b>Backofentyp und Heizart</b>	<ul style="list-style-type: none"> <li>• Backofen mit Mikrowelle mit 21 Beheizungsarten: 4D Heißluft, Ober-/Unterhitze, Umluftgrill, Großflächengrill, Kleinflächengrill, Pizzastufe, coolStart, separate Unterhitze, Intensivhitze, Sanftgaren, Vorwärmen von Geschirr, Dörren, Warmhalten, Heißluft sanft, Ober-/Unterhitze sanft, Mikrowelle, 4D Heißluft + Mikrowelle, Ober-/Unterhitze + Mikrowelle, Großflächengrill + Mikrowelle, Kleinflächengrill + Mikrowelle, Umluftgrillen + Mikrowelle</li> <li>• Zusätzliche Heizarten über die Home Connect App: Air Fry, Ruhen lassen, Vorwärmen</li> <li>• Max. Power: 800 W; 5 Mikrowellen-Leistungstufen (90 W, 180 W, 360 W, 600 W, boost) mit Inverter (MW)</li> <li>• Intelligente Inverter-Technologie: die Maximal-Leistung wird bei längerem Betrieb bis auf 600 W reguliert</li> <li>• Temperaturregelung von 30 °C – 300 °C • Garraumvolumen: 67 l</li> </ul>	<ul style="list-style-type: none"> <li>• Backofen mit 15 Beheizungsarten: 3D Heißluft, Ober-/Unterhitze, Umluftgrill, Großflächengrill, Kleinflächengrill, Pizzastufe, coolStart, separate Unterhitze, Intensivhitze, Sanftgaren, Vorwärmen von Geschirr, Warmhalten, Heißluft sanft, Dampfunterstützung, Air Fry</li> <li>• Temperaturregelung von 30 °C – 275 °C</li> <li>• Garraumvolumen: 71 l</li> </ul>
<b>Zubehör-träger/ Auszugssystem</b>	<ul style="list-style-type: none"> <li>• 5 Einschubebenen</li> <li>• 1-fach Teleskop Auszug, Normalauszug, activeClean®-fähig</li> </ul>	<ul style="list-style-type: none"> <li>• 5 Einschubebenen</li> <li>• varioClip-Vollauszug mit Stopp-Funktion, activeClean®-fähig, ebenenunabhängig</li> </ul>
<b>Reinigung</b>	<ul style="list-style-type: none"> <li>• activeClean®: Selbstreinigungs-Automatik</li> <li>• humidClean Reinigungshilfe</li> </ul>	<ul style="list-style-type: none"> <li>• activeClean®: Selbstreinigungs-Automatik</li> <li>• humidClean Reinigungshilfe • Vollglas-Innentür</li> </ul>
<b>Umwelt und Sicherheit</b>	<ul style="list-style-type: none"> <li>• <b>Sehr geringe Fenstertemperatur</b><sup>2</sup></li> <li>• Kindersicherung mit verriegelbarer Backofentür</li> <li>• Sicherheitsabschaltung</li> <li>• Restwärmeanzeige</li> </ul>	<ul style="list-style-type: none"> <li>• Energie-Effizienzklasse: A+<sup>1</sup></li> <li>• <b>Sehr geringe Fenstertemperatur</b><sup>2</sup></li> <li>• Türverriegelung mechanisch</li> <li>• Kindersicherung mit verriegelbarer Backofentür</li> <li>• Sicherheitsabschaltung • Restwärmeanzeige • Türkontaktschalter</li> </ul>
<b>Maße</b> H x B x T	<ul style="list-style-type: none"> <li>• Einbaumaß: 585–595 x 560–568 x 550 mm</li> <li>• Gerätemaß: 595 x 594 x 548 mm</li> </ul>	<ul style="list-style-type: none"> <li>• Einbaumaß: 585–595 x 560–568 x 550 mm</li> <li>• Gerätemaß: 595 x 594 x 548 mm</li> </ul>
<b>Technische Informationen</b>	<ul style="list-style-type: none"> <li>• Länge Anschlusskabel: 120 cm • Anschlusswert: 3,6 kW</li> <li>• Maße und Einbauhinweise zu diesem Gerät gemäß technischer Zeichnung beachten</li> </ul>	<ul style="list-style-type: none"> <li>• Länge Anschlusskabel: 120 cm • Anschlusswert: 3,6 kW</li> <li>• Maße und Einbauhinweise zu diesem Gerät gemäß technischer Zeichnung beachten</li> </ul>
<b>Zubehör</b>	1 Backblech emailiert, 1 Kombirost, 1 Universalpfanne	1 Kombirost, 1 Universalpfanne, 1 Backblech emailiert, 1 Air Fry & Grillblech
<b>Maßzeichnungen</b>		

Maße in mm



iQ500 | Einbau-Backofen



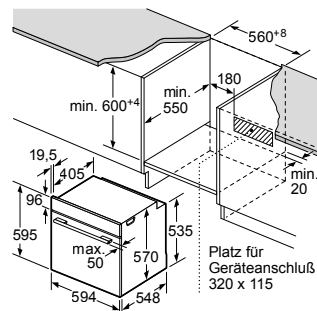
iQ500 | Einbau-Backofen

HB378G6S3

HB337G6S3


<b>extraKlasse Extras</b>	<ul style="list-style-type: none"> <li>varioClip-Vollauszug mit Stopp-Funktion, activeClean®-fähig, ebenenunabhängig</li> </ul>	<ul style="list-style-type: none"> <li>varioClip-Vollauszug mit Stopp-Funktion, activeClean®-fähig, ebenenunabhängig</li> </ul>
<b>Design</b>	<ul style="list-style-type: none"> <li>Versenkbare Drehwähler</li> <li>Backofengriff aus Aluminium</li> </ul>	<ul style="list-style-type: none"> <li>Versenkbare Drehwähler</li> <li>Backofengriff aus Aluminium</li> </ul>
<b>Komfort</b>	<ul style="list-style-type: none"> <li>LCD-Display weiß mit Temperaturanzeige</li> <li>Elektronik-Uhr</li> <li>Elektronische Einstellempfehlung</li> <li>Klapptür mit softMove, für gedämpftes Öffnen und Schließen</li> <li>cookControl 30 Programme</li> <li>Bratenthermometer</li> <li>Autostart</li> <li>coolStart</li> <li>Halogen-Innenbeleuchtung, abschaltbar</li> <li>Optische Aufheizkontrolle</li> <li>Schnellaufheizung</li> <li>Kühlgebläse</li> </ul>	<ul style="list-style-type: none"> <li>LCD-Display weiß</li> <li>Elektronik-Uhr</li> <li>Klapptür mit softMove, für gedämpftes Öffnen und Schließen</li> <li>cookControl 10 Programme</li> <li>Bratenthermometer</li> <li>Autostart</li> <li>Halogen-Innenbeleuchtung</li> <li>Optische Aufheizkontrolle</li> <li>Schnellaufheizung</li> <li>Kühlgebläse</li> </ul>
<b>Backofentyp und Heizart</b>	<ul style="list-style-type: none"> <li>Backofen mit 9 Beheizungsarten: 3D Heißluft, Ober-/Unterhitze, Umluftgrill, Großflächengrill, Pizzastufe, coolStart, separate Unterhitze, Sanftgaren, Heißluft sanft</li> <li>Temperaturregelung von 30 °C – 275 °C</li> <li>Garraumvolumen: 71 l</li> </ul>	<ul style="list-style-type: none"> <li>Backofen mit 7 Beheizungsarten: 3D Heißluft, Ober-/Unterhitze, Umluftgrill, Großflächengrill, Pizzastufe, separate Unterhitze, Heißluft sanft</li> <li>Temperaturregelung von 50 °C – 275 °C</li> <li>Garraumvolumen: 71 l</li> </ul>
<b>Zubehör-träger/ Auszug-system</b>	<ul style="list-style-type: none"> <li>5 Einschubebenen</li> <li>varioClip-Vollauszug mit Stopp-Funktion, activeClean®-fähig, ebenenunabhängig</li> </ul>	<ul style="list-style-type: none"> <li>5 Einschubebenen</li> <li>varioClip-Vollauszug mit Stopp-Funktion, activeClean®-fähig, ebenenunabhängig</li> </ul>
<b>Reinigung</b>	<ul style="list-style-type: none"> <li>activeClean®: Selbstreinigungs-Automatik</li> <li>humidClean Reinigungshilfe</li> <li>Vollglas-Innentür</li> </ul>	<ul style="list-style-type: none"> <li>ecoClean</li> <li>humidClean Reinigungshilfe</li> <li>Vollglas-Innentür</li> </ul>
<b>Umwelt und Sicherheit</b>	<ul style="list-style-type: none"> <li>Energie-Effizienzklasse: A+<sup>1</sup></li> <li>Sehr geringe Fenstertemperatur<sup>2</sup></li> <li>Kindersicherung mit verriegelbarer Backofentür</li> <li>Sicherheitsabschaltung</li> <li>Restwärmeanzeige</li> </ul>	<ul style="list-style-type: none"> <li>Energie-Effizienzklasse: A+<sup>1</sup></li> <li>Sehr geringe Fenstertemperatur</li> <li>Kindersicherung</li> </ul>
<b>Maße</b> H x B x T	<ul style="list-style-type: none"> <li>Einbaumaß: 585–595 x 560–568 x 550 mm</li> <li>Gerätemaß: 595 x 594 x 548 mm</li> </ul>	<ul style="list-style-type: none"> <li>Einbaumaß: 585–595 x 560–568 x 550 mm</li> <li>Gerätemaß: 595 x 594 x 548 mm</li> </ul>
<b>Technische Informationen</b>	<ul style="list-style-type: none"> <li>Länge Anschlusskabel: 120 cm</li> <li>Anschlusswert: 3,6 kW</li> <li>Maße und Einbauhinweise zu diesem Gerät gemäß technischer Zeichnung beachten</li> </ul>	<ul style="list-style-type: none"> <li>Länge Anschlusskabel: 120 cm</li> <li>Anschlusswert: 3,6 kW</li> <li>Maße und Einbauhinweise zu diesem Gerät gemäß technischer Zeichnung beachten</li> </ul>
<b>Zubehör</b>	1 Backblech emailliert, 1 Kombirost, 1 Universalpfanne	1 Backblech emailliert, 1 Kombirost, 1 Universalpfanne

**Maß-zeichnungen**




Maße in mm

<sup>3</sup> Anlauftermine und technische Daten sind vorläufig. Eine Lieferfähigkeit zu diesem Datum kann nicht zugesagt werden.



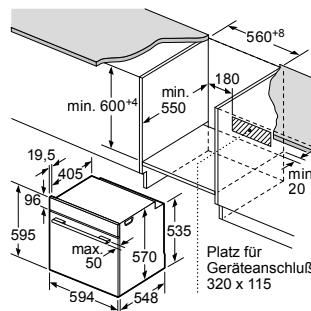
iQ300 | Einbau-Backofen  
mit Dampfunterstützung  
HR372G0S3



iQ300 | Einbau-Backofen  
mit Dampfunterstützung  
HQ372G0S3

<b>extraKlasse Extras</b>	<ul style="list-style-type: none"> <li>varioClip-Auszug mit Stopp-Funktion, activeClean®-fähig, ebenenunabhängig</li> </ul>	<ul style="list-style-type: none"> <li>varioClip-Auszug mit Stopp-Funktion, activeClean®-fähig, ebenenunabhängig</li> </ul>
<b>Design</b>	<ul style="list-style-type: none"> <li>touchControl-Bedienung</li> <li>Backofengriff aus Aluminium</li> </ul>	<ul style="list-style-type: none"> <li>touchControl-Bedienung</li> <li>Backofengriff aus Aluminium</li> </ul>
<b>Komfort</b>	<ul style="list-style-type: none"> <li>LED-Display blau/weiß</li> <li>Elektronik-Uhr</li> <li>Elektronische Einstellempfehlung</li> <li>Zusatzfunktionen: Entkalkungsprogramm</li> <li>Dampfintensität(en): leichte Dampfzugabe</li> <li>Leeranzeige Wassertank</li> <li>Externe Dampferzeugung</li> <li>Klapptür mit softMove, für gedämpftes Öffnen und Schließen</li> <li>cookControl 15 Programme</li> <li>Halogen-Innenbeleuchtung, abschaltbar</li> <li>Optische Aufheizkontrolle</li> <li>Schnellaufheizung</li> <li>Kühlgebläse</li> </ul>	<ul style="list-style-type: none"> <li>LED-Display blau/weiß</li> <li>Elektronik-Uhr</li> <li>Elektronische Einstellempfehlung</li> <li>Wasserschale mit einem Fassungsvermögen von 250 ml</li> <li>Klapptür mit softMove, für gedämpftes Öffnen und Schließen</li> <li>cookControl 10 Programme</li> <li>Halogen-Innenbeleuchtung, abschaltbar</li> <li>Optische Aufheizkontrolle</li> <li>Schnellaufheizung</li> <li>Kühlgebläse</li> </ul>
<b>Backofentyp und Heizart</b>	<ul style="list-style-type: none"> <li>Backofen mit 8 Beheizungsarten: 3D Heißluft, Ober-/Unterhitze, Umluftgrill, Großflächengrill, Pizzastufe, Heißluft sanft, Dampfunterstützung, Air Fry</li> <li>Temperaturregelung von 30°C – 275°C</li> <li>Garraumvolumen: 71 l</li> </ul>	<ul style="list-style-type: none"> <li>Backofen mit 8 Beheizungsarten: 3D Heißluft, Ober-/Unterhitze, Umluftgrill, Großflächengrill, Pizzastufe, Heißluft sanft, Dampfunterstützung, Air Fry</li> <li>Temperaturregelung von 30°C – 275°C</li> <li>Garraumvolumen: 71 l</li> </ul>
<b>Zubehör-träger/ Auszug-system</b>	<ul style="list-style-type: none"> <li>5 Einschubebenen</li> <li>varioClip-Auszug mit Stopp-Funktion, activeClean®-fähig, ebenenunabhängig</li> </ul>	<ul style="list-style-type: none"> <li>5 Einschubebenen</li> <li>varioClip-Auszug mit Stopp-Funktion, activeClean®-fähig, ebenenunabhängig</li> </ul>
<b>Reinigung</b>	<ul style="list-style-type: none"> <li>activeClean®: Selbstreinigungs-Automatik</li> <li>humidClean Reinigungshilfe • Vollglas-Innentür</li> </ul>	<ul style="list-style-type: none"> <li>activeClean®: Selbstreinigungs-Automatik</li> <li>humidClean Reinigungshilfe • Vollglas-Innentür</li> </ul>
<b>Umwelt und Sicherheit</b>	<ul style="list-style-type: none"> <li>Energie-Effizienzklasse: A+<sup>1</sup></li> <li><b>Sehr geringe Fensteremperatur<sup>2</sup></b></li> <li>Türverriegelung mechanisch</li> <li>Kindersicherung mit verriegelbarer Backofentür</li> <li>Sicherheitsabschaltung • Restwärmeanzeige</li> </ul>	<ul style="list-style-type: none"> <li>Energie-Effizienzklasse: A+<sup>1</sup></li> <li><b>Sehr geringe Fensteremperatur<sup>2</sup></b></li> <li>Türverriegelung mechanisch</li> <li>Kindersicherung mit verriegelbarer Backofentür</li> <li>Sicherheitsabschaltung • Starttaste</li> </ul>
<b>Maße</b> HxBxT	<ul style="list-style-type: none"> <li>Einbaumaß: 585–595 x 560–568 x 550 mm</li> <li>Gerätemaß: 595 x 594 x 548 mm</li> </ul>	<ul style="list-style-type: none"> <li>Einbaumaß: 585–595 x 560–568 x 550 mm</li> <li>Gerätemaß: 595 x 594 x 548 mm</li> </ul>
<b>Technische Informationen</b>	<ul style="list-style-type: none"> <li>Länge Anschlusskabel: 120 cm</li> <li>Anschlusswert: 3,6 kW</li> <li>Maße und Einbauhinweise zu diesem Gerät gemäß technischer Zeichnung beachten</li> </ul>	<ul style="list-style-type: none"> <li>Länge Anschlusskabel: 120 cm</li> <li>Anschlusswert: 3,6 kW</li> <li>Maße und Einbauhinweise zu diesem Gerät gemäß technischer Zeichnung beachten</li> </ul>
<b>Zubehör</b>	1 Kombirost, 1 Universalpfanne, 1 Air Fry & Grillblech	1 Kombirost, 1 Universalpfanne, 1 Air Fry & Grillblech

**Maß-zeichnungen**



Maße in mm

<sup>1</sup> Auf einer Energie-Effizienzskala von A+++ bis D, gemäß EU Nr. 65/2014.

<sup>2</sup> Niedrige Fensteremperatur während der pyrolytischen Reinigung.





iQ300 | Einbau-Backofen

HB372G0S3

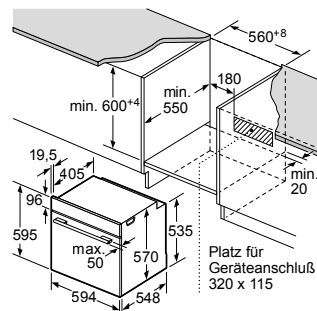


iQ300 | Einbau-Backofen

HB314G0S3

<b>extraKlasse Extras</b>	<ul style="list-style-type: none"> <li>• varioClip-Auszug mit Stopp-Funktion, activeClean®-fähig, ebenenunabhängig</li> </ul>	<ul style="list-style-type: none"> <li>• varioClip-Auszug mit Stopp-Funktion, ebenenunabhängig</li> </ul>
<b>Design</b>	<ul style="list-style-type: none"> <li>• touchControl-Bedienung</li> <li>• Backofengriff aus Aluminium</li> </ul>	<ul style="list-style-type: none"> <li>• Versenkbare Drehwähler</li> <li>• Backofengriff aus Aluminium</li> </ul>
<b>Komfort</b>	<ul style="list-style-type: none"> <li>• LED-Display blau/weiß</li> <li>• Elektronik-Uhr</li> <li>• Elektronische Einstellempfehlung</li> <li>• Klapptür mit softMove, für gedämpftes Öffnen und Schließen</li> <li>• cookControl 10 Programme</li> <li>• Halogen-Innenbeleuchtung, abschaltbar</li> <li>• Optische Aufheizkontrolle</li> <li>• Schnellaufheizung</li> <li>• Kühlgebläse</li> </ul>	<ul style="list-style-type: none"> <li>• LED-Display rot</li> <li>• Elektronik-Uhr</li> <li>• Klapptür mit softMove, für gedämpftes Öffnen und Schließen</li> <li>• Autostart</li> <li>• Halogen-Innenbeleuchtung</li> <li>• Optische Aufheizkontrolle</li> <li>• Schnellaufheizung</li> <li>• Kühlgebläse</li> </ul>
<b>Backofentyp und Heizart</b>	<ul style="list-style-type: none"> <li>• Backofen mit 7 Beheizungsarten: 3D Heißluft, Ober-/Unterhitze, Umluftgrill, Großflächengrill, Pizzastufe, Heißluft sanft, Air Fry</li> <li>• Temperaturregelung von 30 °C – 275 °C</li> <li>• Garraumvolumen: 71 l</li> </ul>	<ul style="list-style-type: none"> <li>• Backofen mit 7 Beheizungsarten: 3D Heißluft, Ober-/Unterhitze, Umluftgrill, Großflächengrill, Pizzastufe, separate Unterhitze, Heißluft sanft</li> <li>• Temperaturregelung von 50 °C – 275 °C</li> <li>• Garraumvolumen: 71 l</li> </ul>
<b>Zubehör-träger/ Auszug-system</b>	<ul style="list-style-type: none"> <li>• 5 Einschubebenen</li> <li>• varioClip-Auszug mit Stopp-Funktion, activeClean®-fähig, ebenenunabhängig</li> </ul>	<ul style="list-style-type: none"> <li>• 5 Einschubebenen</li> <li>• varioClip-Auszug mit Stopp-Funktion, ebenenunabhängig</li> </ul>
<b>Reinigung</b>	<ul style="list-style-type: none"> <li>• activeClean®: Selbstreinigungs-Automatik</li> <li>• humidClean Reinigungshilfe • Vollglas-Innentür</li> </ul>	<ul style="list-style-type: none"> <li>• humidClean Reinigungshilfe</li> <li>• Vollglas-Innentür</li> </ul>
<b>Umwelt und Sicherheit</b>	<ul style="list-style-type: none"> <li>• Energie-Effizienzklasse: A+<sup>1</sup></li> <li>• <b>Sehr geringe Fenstertemperatur</b><sup>2</sup></li> <li>• Türverriegelung mechanisch</li> <li>• Kindersicherung mit verriegelbarer Backofentür</li> <li>• Sicherheitsabschaltung</li> <li>• Starttaste</li> </ul>	<ul style="list-style-type: none"> <li>• Energie-Effizienzklasse: A+<sup>1</sup></li> <li>• Sehr geringe Fenstertemperatur</li> <li>• Kindersicherung</li> </ul>
<b>Maße</b> H x B x T	<ul style="list-style-type: none"> <li>• Einbaumaß: 585–595 x 560–568 x 550 mm</li> <li>• Gerätemaß: 595 x 594 x 548 mm</li> </ul>	<ul style="list-style-type: none"> <li>• Einbaumaß: 585–595 x 560–568 x 550 mm</li> <li>• Gerätemaß: 595 x 594 x 548 mm</li> </ul>
<b>Technische Informationen</b>	<ul style="list-style-type: none"> <li>• Länge Anschlusskabel: 120 cm</li> <li>• Anschlusswert: 3,6 kW</li> <li>• Maße und Einbauhinweise zu diesem Gerät gemäß technischer Zeichnung beachten</li> </ul>	<ul style="list-style-type: none"> <li>• Länge Anschlusskabel: 120 cm</li> <li>• Anschlusswert: 3,6 kW</li> <li>• Maße und Einbauhinweise zu diesem Gerät gemäß technischer Zeichnung beachten</li> </ul>
<b>Zubehör</b>	1 Kombirost, 1 Universalpfanne, 1 Air Fry & Grillblech	1 Backblech emailliert, 1 Kombirost, 1 Universalpfanne

**Maß-zeichnungen**



Maße in mm

<sup>3</sup> Anlauftermine und technische Daten sind vorläufig. Eine Lieferfähigkeit zu diesem Datum kann nicht zugesagt werden.



# Die Kochfelder der unbegrenzten Möglichkeiten



## Intelligente flexZonen: automatische Kochzonenanpassung für maximale Flexibilität

Jetzt musst du nicht mehr lange überlegen, welche Kochzone du für welches Kochgeschirr verwenden solltest. Dank der intelligenten flexZonen erkennt das Kochfeld das Kochgeschirr und passt die Kochzonengröße entsprechend an. Und wenn du dein Kochgeschirr während des Kochens bewegst, werden die Einstellungen übernommen. Topf auf das Kochfeld, einschalten und flexibles Kochen genießen.


# 35%



Mit powerBoost kannst du die Hitze schnell erhöhen und die Kochzeit um bis zu 35 % reduzieren.




Mit powerBoost kannst du die Leistung einer Induktionszone um bis zu 50 % erhöhen und damit bis zu 35 % der Zeit sparen, die du normalerweise zum Aufheizen von Töpfen benötigst. Verbringe weniger Zeit mit Warten und mehr Zeit mit dem Zubereiten deiner köstlichen Gerichte.



## Bratsensor Pro Assistent: frag Alexa nach der perfekten Kochtemperatur für dein Gericht

Der Bratsensor Pro hält die Hitze in deiner Pfanne auf einem konstanten Niveau, so dass du dir nie mehr Sorgen machen musst, dass dein Essen anbrennt. Und wenn du nicht weißt, welche Temperatur die richtige ist, frag Alexa.



## Favoriten-Taste: damit du dein Kochfeld ganz individuell nach deinen Wünschen einstellen kannst

Personalisiere dein Kochfeld mit der Favoriten-Taste: Du kannst zum Beispiel das Wohnzimmerlicht einschalten oder die Lichteinstellung und die Gebläsestufe deiner Dunstabzugshaube steuern.

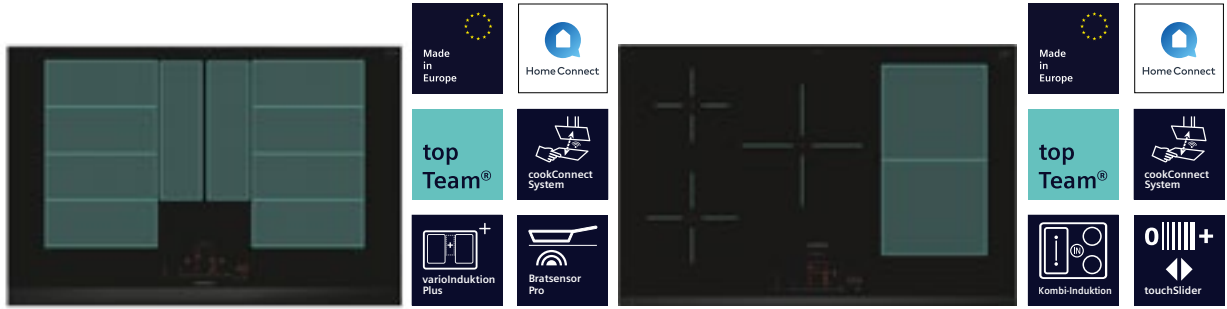


## Kombi-Induktion: mehr Flexibilität für große Töpfe und Pfannen

Für die optimale Platzierung von großem Kochgeschirr lassen sich mit Kombi-Induktion zwei klassische Kochzonen zu einer großen Kochstelle zusammenschließen. Ganz einfach per Fingerdruck.



## Entdecke das ganze Potenzial deines intelligenten Kochfeldes mit Home Connect



iQ700 | Glaskeramik-Kochfeld, autark variInduktion Plus, 80 cm breit EX875HYC1M

iQ500 | Glaskeramik-Kochfeld autark Kombi-Induktion, 80 cm breit ED851HWB1M

<b>extraKlasse Extras</b>	<ul style="list-style-type: none"> <li>• extraKlasse-Bedruckung auf dem Kochfeld</li> </ul>	<ul style="list-style-type: none"> <li>• extraKlasse-Bedruckung auf dem Kochfeld</li> </ul>
<b>Profi-Ausstattung</b>	<ul style="list-style-type: none"> <li>• 2 erweiterte flexible Kochzonen für besonders großes Kochgeschirr</li> <li>• 4 Induktions-Kochzonen</li> <li>• Bratsensor Pro mit 11 Temperaturstufen</li> </ul>	<ul style="list-style-type: none"> <li>• 1 Kombi-Zone: Bei Verwendung von größerem Kochgeschirr werden zwei Kochzonen zu einer größeren verbunden</li> <li>• 4 Induktions-Kochzonen</li> </ul>
<b>Design</b>	<ul style="list-style-type: none"> <li>• Facetten-Design</li> <li>• touchSlider-Bedienung</li> </ul>	<ul style="list-style-type: none"> <li>• U-Facette</li> <li>• touchSlider-Bedienung</li> </ul>
<b>Leistung und Größe</b>	<ul style="list-style-type: none"> <li>• Kochzonen:</li> <li>L 2x20x23 cm 2,2 kW (3,7 kW)</li> <li>R 2x20x23 cm 2,2 kW (3,7 kW)</li> </ul>	<ul style="list-style-type: none"> <li>• Kochzonen:</li> <li>VL Ø 18 cm 2,0 kW (3,1 kW)</li> <li>HL Ø 14,5 cm 1,6 kW (2,2 kW)</li> <li>M Ø 24 cm 2,5 kW (3,7 kW)</li> <li>R 2x 19x21 cm 2,5 kW (3,7 kW)</li> </ul>
<b>Komfort</b>	<ul style="list-style-type: none"> <li>• variInduktion Plus</li> <li>• Home Connect-fähig über WLAN</li> <li>• cookConnect System (mit passender Dunstabzugshaube)</li> <li>• Kochassistent (über Home Connect)</li> <li>• varioMotion</li> <li>• Intelligente flexZonen</li> <li>• quickStart</li> <li>• reStart</li> <li>• Timer</li> <li>• countDown-Funktion</li> <li>• Favoriten-Taste</li> <li>• 17 Leistungsstufen</li> </ul>	<ul style="list-style-type: none"> <li>• Home Connect-fähig über WLAN</li> <li>• cookConnect System (mit passender Dunstabzugshaube)</li> <li>• quickStart</li> <li>• reStart</li> <li>• Timer</li> <li>• countDown-Funktion</li> <li>• Favoriten-Taste</li> <li>• 17 Leistungsstufen</li> </ul>
<b>Schnelligkeit</b>	<ul style="list-style-type: none"> <li>• powerBoost-Funktion</li> </ul>	<ul style="list-style-type: none"> <li>• powerBoost-Funktion</li> </ul>
<b>Umwelt und Sicherheit</b>	<ul style="list-style-type: none"> <li>• Sicherheitsabschaltung</li> <li>• Kindersicherung</li> <li>• Pause-Taste</li> <li>• Hauptschalter</li> <li>• 2-stufige Restwärmeanzeige je Kochzone</li> </ul>	<ul style="list-style-type: none"> <li>• Sicherheitsabschaltung</li> <li>• Kindersicherung</li> <li>• Pause-Taste</li> <li>• Hauptschalter</li> <li>• 2-stufige Restwärmeanzeige je Kochzone</li> </ul>
<b>Maße</b> H x B x T	<ul style="list-style-type: none"> <li>• Einbaumaß: 51 x 750 x 490 – 500 mm</li> <li>• Gerätemaß: 51 x 802 x 522 mm</li> </ul>	<ul style="list-style-type: none"> <li>• Einbaumaß: 51 x 750 x 490 – 500 mm</li> <li>• Gerätemaß: 51 x 802 x 522 mm</li> </ul>
<b>Technische Informationen</b>	<ul style="list-style-type: none"> <li>• Länge Anschlusskabel: 110 cm</li> <li>• Anschlusswert: 7,4 kW</li> <li>• powerManagement Funktion</li> </ul>	<ul style="list-style-type: none"> <li>• Länge Anschlusskabel: 100 cm</li> <li>• Anschlusswert: 7,4 kW</li> </ul>

**Maßzeichnungen**

**A:** Eintauchtiefe

**A:** Min. Abstand vom Kochfeldausschnitt bis zur Wand

**B:** Der Abstand zwischen der Oberfläche der Arbeitsplatte und dem oberen Bereich der Backofenfront muss 30 mm betragen


Siehe Platzbedarf für den Backofen

Die Arbeitsplatte, in die das Kochfeld eingebaut wird, muss Belastungen von ca. 60 kg standhalten; gegebenenfalls müssen geeignete Unterkonstruktionen verwendet werden



C	D	E
585–600	50	≥ 35
> 600	≥ 50	≥ 50

Maße in mm

Die Darstellung der Kochfelder dient dem besseren Verständnis und entspricht nicht der tatsächlichen Bedruckung.



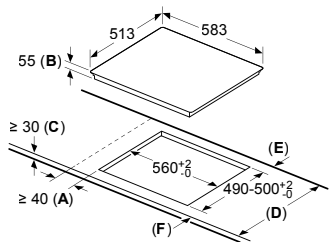
iQ700 | Glaskeramik-Kochfeld, autark varioInduktion Plus, 60 cm breit EX675HYC1M



iQ700 | Glaskeramik-Kochfeld autark varioInduktion, 60 cm breit EX645HXC1M

<b>extraKlasse Extras</b>	<ul style="list-style-type: none"> <li>• extraKlasse-Bedruckung auf dem Kochfeld</li> </ul>	<ul style="list-style-type: none"> <li>• extraKlasse-Bedruckung auf dem Kochfeld</li> </ul>
<b>Profi-Ausstattung</b>	<ul style="list-style-type: none"> <li>• 2 erweiterte flexible Kochzonen für besonders großes Kochgeschirr</li> <li>• 4 Induktions-Kochzonen</li> <li>• Bratsensor Pro mit 11 Temperaturstufen</li> </ul>	<ul style="list-style-type: none"> <li>• 2 varioInduktions-Kochzonen</li> <li>• 4 Induktions-Kochzonen</li> <li>• Bratsensor Pro mit 11 Temperaturstufen</li> </ul>
<b>Design</b>	<ul style="list-style-type: none"> <li>• Facetten-Design</li> <li>• touchSlider-Bedienung</li> </ul>	<ul style="list-style-type: none"> <li>• Flachrahmen-Design</li> <li>• touchSlider-Bedienung</li> </ul>
<b>Leistung und Größe</b>	<ul style="list-style-type: none"> <li>• Kochzonen:</li> <li>L 2 x 20 x 23 cm 2,2 kW (3,7 kW)</li> <li>R 2 x 20 x 23 cm 2,2 kW (3,7 kW)</li> </ul>	<ul style="list-style-type: none"> <li>• Kochzonen:</li> <li>L 2 x 20 x 23 cm 2,2 kW (3,7 kW)</li> <li>R 2 x 20 x 23 cm 2,2 kW (3,7 kW)</li> </ul>
<b>Komfort</b>	<ul style="list-style-type: none"> <li>• varioInduktion Plus</li> <li>• Home Connect-fähig über WLAN</li> <li>• cookConnect System (mit passender Dunstabzugshaube)</li> <li>• Kochassistent (über Home Connect)</li> <li>• varioMotion</li> <li>• Intelligente flexZonen</li> <li>• quickStart</li> <li>• reStart</li> <li>• Timer</li> <li>• countDown-Funktion</li> <li>• Favoriten-Taste</li> <li>• 17 Leistungsstufen</li> </ul>	<ul style="list-style-type: none"> <li>• varioInduktion</li> <li>• Home Connect-fähig über WLAN</li> <li>• cookConnect System (mit passender Dunstabzugshaube)</li> <li>• Kochassistent (über Home Connect)</li> <li>• varioMotion</li> <li>• Intelligente flexZonen</li> <li>• quickStart</li> <li>• reStart</li> <li>• Timer</li> <li>• countDown-Funktion</li> <li>• Favoriten-Taste</li> <li>• 17 Leistungsstufen</li> </ul>
<b>Schnelligkeit</b>	<ul style="list-style-type: none"> <li>• powerBoost-Funktion</li> </ul>	<ul style="list-style-type: none"> <li>• powerBoost-Funktion</li> </ul>
<b>Umwelt und Sicherheit</b>	<ul style="list-style-type: none"> <li>• Sicherheitsabschaltung</li> <li>• Kindersicherung</li> <li>• Pause-Taste</li> <li>• Hauptschalter</li> <li>• 2-stufige Restwärmeanzeige je Kochzone</li> </ul>	<ul style="list-style-type: none"> <li>• Sicherheitsabschaltung</li> <li>• Kindersicherung</li> <li>• Pause-Taste</li> <li>• Hauptschalter</li> <li>• 2-stufige Restwärmeanzeige je Kochzone</li> </ul>
<b>Maße</b> H x B x T	<ul style="list-style-type: none"> <li>• Einbaumaß: 51 x 560 x 490 – 500 mm</li> <li>• Gerätemaß: 51 x 602 x 520 mm</li> </ul>	<ul style="list-style-type: none"> <li>• Einbaumaß: 55 x 560 x 490 – 500 mm</li> <li>• Gerätemaß: 55 x 583 x 513 mm</li> </ul>
<b>Technische Informationen</b>	<ul style="list-style-type: none"> <li>• Länge Anschlusskabel: 100 cm</li> <li>• Anschlusswert: 7,4 kW</li> <li>• powerManagement Funktion</li> </ul>	<ul style="list-style-type: none"> <li>• Länge Anschlusskabel: 100 cm</li> <li>• Anschlusswert: 7,4 kW</li> <li>• powerManagement Funktion</li> </ul>

**Maßzeichnungen**





- A: Mindestabstand vom Kochplattenausschnitt zur Wand.
- B: Einbautiefe
- C: Der Abstand zwischen der Oberfläche der Arbeitsplatte und der Oberseite der Backofenfront muss 30 mm betragen. Siehe Platzbedarf für den Backofen.


Die Arbeitsplatte, in welche die Kochplatte eingebaut wird, muss Lasten von ca. 60 kg standhalten, ggf. muss ein geeigneter Unterbau verwendet werden.

D	E	F
585-600	50	≥ 35
> 600	≥ 50	≥ 50

Maße in mm



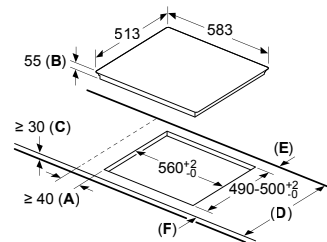
iQ500 | Glaskeramik-Kochfeld, autark Kombi-Induktion, 60 cm breit  
ED651HSB1M



iQ300 | Glaskeramik-Kochfeld autark Induktion, 60 cm breit  
EH645HFB1M

<b>extraKlasse Extras</b>	<ul style="list-style-type: none"> <li>• extraKlasse-Bedruckung auf dem Kochfeld</li> </ul>	<ul style="list-style-type: none"> <li>• extraKlasse-Bedruckung auf dem Kochfeld</li> </ul>
<b>Profi-Ausstattung</b>	<ul style="list-style-type: none"> <li>• <b>1 Kombi-Zone:</b> Bei Verwendung von größerem Kochgeschirr werden zwei Kochzonen zu einer größeren verbunden</li> <li>• 4 Induktions-Kochzonen</li> </ul>	<ul style="list-style-type: none"> <li>• 4 Induktions-Kochzonen, 1 mit zuschaltbarer Bräterzone</li> </ul>
<b>Design</b>	<ul style="list-style-type: none"> <li>• Rahmenlos, aufliegend</li> <li>• touchSlider-Bedienung</li> </ul>	<ul style="list-style-type: none"> <li>• Flachrahmen-Design</li> <li>• touchSlider-Bedienung</li> </ul>
<b>Leistung und Größe</b>	<ul style="list-style-type: none"> <li>• Kochzonen:</li> <li><b>L</b> 2 x 19 x 21 cm 2,5 kW (3,7 kW)</li> <li><b>HR</b> Ø 14,5 cm 1,6 kW (2,2 kW)</li> <li><b>VR</b> Ø 18 cm 2,0 kW (3,1 kW)</li> </ul>	<ul style="list-style-type: none"> <li>• Kochzonen:</li> <li><b>VL</b> Ø 18 cm 2,0 kW (3,1 kW)</li> <li><b>HL</b> Ø 28/18 cm 2,0 kW (3,1 kW)</li> <li><b>HR</b> Ø 14,5 cm 1,6 kW (2,2 kW)</li> <li><b>VR</b> Ø 21 cm 2,5 kW (3,7 kW)</li> </ul>
<b>Komfort</b>	<ul style="list-style-type: none"> <li>• <b>Home Connect-fähig über WLAN</b></li> <li>• <b>cookConnect System</b> (mit passender Dunstabzugshaube)</li> <li>• quickStart</li> <li>• reStart</li> <li>• Timer</li> <li>• countDown-Funktion</li> <li>• Favoriten-Taste</li> <li>• 17 Leistungsstufen</li> </ul>	<ul style="list-style-type: none"> <li>• <b>Home Connect-fähig über WLAN</b></li> <li>• <b>cookConnect System</b> (mit passender Dunstabzugshaube)</li> <li>• quickStart</li> <li>• reStart</li> <li>• Timer</li> <li>• countDown-Funktion</li> <li>• Favoriten-Taste</li> <li>• 17 Leistungsstufen</li> </ul>
<b>Schnelligkeit</b>	<ul style="list-style-type: none"> <li>• powerBoost-Funktion</li> </ul>	<ul style="list-style-type: none"> <li>• powerBoost-Funktion</li> </ul>
<b>Umwelt und Sicherheit</b>	<ul style="list-style-type: none"> <li>• Sicherheitsabschaltung</li> <li>• Kindersicherung</li> <li>• Pause-Taste</li> <li>• Hauptschalter</li> <li>• 2-stufige Restwärmeanzeige je Kochzone</li> </ul>	<ul style="list-style-type: none"> <li>• Sicherheitsabschaltung</li> <li>• Kindersicherung</li> <li>• Pause-Taste</li> <li>• Hauptschalter</li> <li>• 2-stufige Restwärmeanzeige je Kochzone</li> </ul>
<b>Maße</b> H x B x T	<ul style="list-style-type: none"> <li>• Einbaumaß: 51 x 560 x 490 – 500 mm</li> <li>• Gerätemaß: 51 x 592 x 522 mm</li> </ul>	<ul style="list-style-type: none"> <li>• Einbaumaß: 55 x 560 x 490 – 500 mm</li> <li>• Gerätemaß: 55 x 583 x 513 mm</li> </ul>
<b>Technische Informationen</b>	<ul style="list-style-type: none"> <li>• Länge Anschlusskabel: 100 cm</li> <li>• Anschlusswert: 6,9 kW</li> <li>• powerManagement Funktion</li> </ul>	<ul style="list-style-type: none"> <li>• Länge Anschlusskabel: 100 cm</li> <li>• Anschlusswert: 7,4 kW</li> <li>• powerManagement Funktion</li> </ul>

**Maßzeichnungen**



**A:** Mindestabstand vom Kochplattenausschnitt zur Wand.  
**B:** Einbautiefe  
**C:** Der Abstand zwischen der Oberfläche der Arbeitsplatte und der Oberseite der Backofenfront muss 30 mm betragen. Siehe Platzbedarf für den Backofen.  
 Die Arbeitsplatte, in welche die Kochplatte eingebaut wird, muss Lasten von ca. 60 kg standhalten, ggf. muss ein geeigneter Unterbau verwendet werden.

D	E	F
585-600	50	≥ 35
> 600	≥ 50	≥ 50

Maße in mm



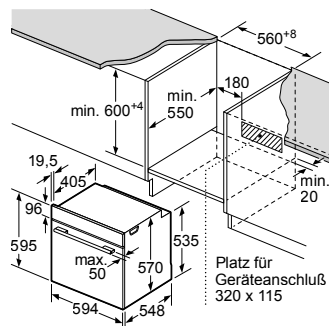
Herd-Set MKP3VB64 bestehend aus  
iQ500 | Einbauherd  
HE378HBS4

+

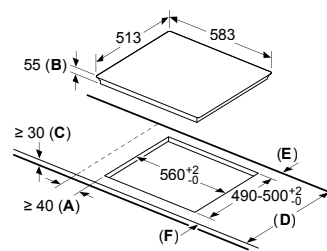
iQ700 | Induktions-Kochfeld  
EY645CXB6M

<b>extraKlasse Extras</b>	<ul style="list-style-type: none"> <li>• Backwagen mit Soft-Einzug</li> <li>• Emailliertes Backblech</li> </ul>		
<b>Design</b>	<ul style="list-style-type: none"> <li>• Versenkbare Drehwähler</li> <li>• Backofengriff aus Aluminium</li> </ul>	<b>Profi-Ausstattung</b>	<ul style="list-style-type: none"> <li>• 2 variInduktions-Kochzonen</li> <li>• 4 Induktions-Kochzonen</li> </ul>
<b>Komfort</b>	<ul style="list-style-type: none"> <li>• LCD-Display weiß mit Temperaturanzeige</li> <li>• Elektronik-Uhr</li> <li>• Elektronische Einstellempfehlung</li> <li>• cookControl 30 Programme</li> <li>• coolStart</li> <li>• Autostart</li> <li>• Halogen-Innenbeleuchtung, abschaltbar</li> <li>• Optische Aufheizkontrolle</li> <li>• Schnellaufheizung</li> <li>• Kühlgebläse</li> </ul>	<b>Design</b>	<ul style="list-style-type: none"> <li>• Flachrahmen-Design</li> <li>• Bedienfeld-Kombination aus Herdschaltung und Touchdisplay</li> </ul>
<b>Backofentyp und Heizart</b>	<ul style="list-style-type: none"> <li>• Einbauherd mit 9 Beheizungsarten: 3D Heißluft, Ober-/Unterhitze, Umluftgrill, Großflächengrill, Pizzastufe, coolStart, separate Unterhitze, Sanftgaren, Heißluft sanft</li> <li>• Elektronische Temperaturregelung von 30°C – 275°C</li> <li>• Garraumvolumen: 71 l</li> </ul>	<b>Leistung und Größe</b>	<ul style="list-style-type: none"> <li>• Kochzonen:</li> <li>L 2 x 19 x 23 cm 2,2 kW (3,7 kW)</li> <li>R 2 x 19 x 23 cm 2,2 kW (3,7 kW)</li> </ul>
<b>Zubehör-träger/Auszug-system</b>	<ul style="list-style-type: none"> <li>• 5 Einschubebenen</li> <li>• Backwagen mit Soft-Einzug</li> </ul>	<b>Komfort</b>	<ul style="list-style-type: none"> <li>• 17 Leistungsstufen</li> <li>• Timer</li> <li>• countDown-Funktion</li> </ul>
<b>Reinigung</b>	<ul style="list-style-type: none"> <li>• activeClean®: Selbstreinigungs-Automatik</li> <li>• humidClean Reinigungshilfe</li> <li>• Vollglas-Innentür</li> </ul>	<b>Schnelligkeit</b>	<ul style="list-style-type: none"> <li>• powerBoost-Funktion</li> </ul>
<b>Umwelt und Sicherheit</b>	<ul style="list-style-type: none"> <li>• Energie-Effizienzklasse: A+<sup>1</sup></li> <li>• <b>Sehr geringe Fenstertemperatur</b><sup>2</sup></li> <li>• Kindersicherung mit verriegelbarer Backofentür</li> <li>• Sicherheitsabschaltung</li> <li>• Restwärmeanzeige</li> </ul>	<b>Umwelt und Sicherheit</b>	<ul style="list-style-type: none"> <li>• Sicherheitsabschaltung</li> <li>• Kindersicherung</li> <li>• 2-stufige Restwärmeanzeige je Kochzone</li> </ul>
<b>Maße</b> H x B x T	<ul style="list-style-type: none"> <li>• Einbaumaß: 600–604 x 560–568 x 550 mm</li> <li>• Gerätemaß: 595 x 594 x 548 mm</li> </ul>	<b>Maße</b> H x B x T	<ul style="list-style-type: none"> <li>• Einbaumaß: 55 x 560 x 490 – 500 mm</li> <li>• Gerätemaß: 55 x 583 x 513 mm</li> </ul>
<b>Technische Informationen</b>	<ul style="list-style-type: none"> <li>• Nur zur Kombination mit einem Induktionskochfeld</li> <li>• Anschlusswert: 11,4 kW</li> <li>• Maße und Einbauhinweise zu diesem Gerät gemäß technischer Zeichnung beachten</li> </ul>	<b>Technische Informationen</b>	<ul style="list-style-type: none"> <li>• Anschlusswert: 7,4 kW</li> <li>• Dieses Kochfeld ist nur in Kombination mit einem geeigneten Einbauherd (HD) zu betreiben</li> </ul>
<b>Zubehör</b>	1 Backblech emailliert, 1 Kombirost, 1 Universalpfanne		

**Maß-zeichnungen**



Maße in mm




**A:** Mindestabstand vom Kochplattenausschnitt zur Wand.  
**B:** Einbautiefe  
**C:** Der Abstand zwischen der Oberfläche der Arbeitsplatte und der Oberseite der Backofenfront muss 30 mm betragen. Siehe Platzbedarf für den Backofen.

Die Arbeitsplatte, in welche die Kochplatte eingebaut wird, muss Lasten von ca. 60 kg standhalten, ggf. muss ein geeigneter Unterbau verwendet werden.

D	E	F
585-600	50	≥ 35
> 600	≥ 50	≥ 50

Maße in mm



Herd-Set MKP3VC64 bestehend aus  
iQ500 | Einbauherd  
HE378GAS4

+

iQ700 | Induktions-Kochfeld  
EY645CXB6M

<b>extraKlasse Extras</b>	<ul style="list-style-type: none"> <li>varioClip-Vollauszug, mit Stopp-Funktion</li> <li>Emailliertes Backblech</li> </ul>		
<b>Design</b>	<ul style="list-style-type: none"> <li>Versenkbare Drehwähler</li> <li>Backofengriff aus Aluminium</li> </ul>	<b>Profi-Ausstattung</b>	<ul style="list-style-type: none"> <li>2 varioInduktions-Kochzonen</li> <li>4 Induktions-Kochzonen</li> </ul>
<b>Komfort</b>	<ul style="list-style-type: none"> <li>LCD-Display weiß mit Temperaturanzeige</li> <li>Elektronik-Uhr</li> <li>Elektronische Einstellempfehlung</li> <li>Klapptür mit softMove, gedämpftes Öffnen und Schließen</li> <li>cookControl 30 Programme</li> <li>Autostart • coolStart</li> <li>Halogen-Innenbeleuchtung, abschaltbar</li> <li>Optische Aufheizkontrolle</li> <li>Schnellaufheizung</li> <li>Kühlgebläse</li> </ul>	<b>Design</b>	<ul style="list-style-type: none"> <li>Flachrahmen-Design</li> <li>Bedienfeld-Kombination aus Herdschaltung und Touchdisplay</li> </ul>
		<b>Leistung und Größe</b>	<ul style="list-style-type: none"> <li>Kochzonen:</li> <li>L 2 x 19 x 23 cm 2,2 kW (3,7 kW)</li> <li>R 2 x 19 x 23 cm 2,2 kW (3,7 kW)</li> </ul>
<b>Backofentyp und Heizart</b>	<ul style="list-style-type: none"> <li>Einbauherd mit 9 Beheizungsarten: 3D Heißluft, Ober-/Unterhitze, Umluftgrill, Großflächengrill, Pizzastufe, coolStart, separate Unterhitze, Sanftgaren, Heißluft sanft</li> <li>Temperaturregelung von 30 °C – 275 °C</li> <li>Garraumvolumen: 71 l</li> </ul>	<b>Komfort</b>	<ul style="list-style-type: none"> <li>17 Leistungsstufen</li> <li>Timer</li> <li>countDown-Funktion</li> </ul>
<b>Zubehör-träger/ Auszug-system</b>	<ul style="list-style-type: none"> <li>5 Einschubebenen</li> <li>varioClip-Vollauszug mit Stopp-Funktion, activeClean®-fähig, ebenenunabhängig</li> </ul>	<b>Schnelligkeit</b>	<ul style="list-style-type: none"> <li>powerBoost-Funktion</li> </ul>
<b>Reinigung</b>	<ul style="list-style-type: none"> <li>activeClean®: Selbstreinigungs-Automatik</li> <li>humidClean Reinigungshilfe</li> <li>Vollglas-Innentür</li> </ul>		
<b>Umwelt und Sicherheit</b>	<ul style="list-style-type: none"> <li>Energie-Effizienzklasse: A+<sup>1</sup></li> <li>Sehr geringe Fenstertemperatur<sup>2</sup></li> <li>Kindersicherung mit verriegelbarer Backofentür</li> <li>Sicherheitsabschaltung</li> <li>Restwärmanzeige</li> </ul>	<b>Umwelt und Sicherheit</b>	<ul style="list-style-type: none"> <li>Sicherheitsabschaltung</li> <li>Kindersicherung</li> <li>2-stufige Restwärmanzeige je Kochzone</li> </ul>
<b>Maße</b> H x B x T	<ul style="list-style-type: none"> <li>Einbaumaß: 600–604 x 560–568 x 550 mm</li> <li>Gerätemaß: 595 x 594 x 548 mm</li> </ul>	<b>Maße</b> H x B x T	<ul style="list-style-type: none"> <li>Einbaumaß: 55 x 560 x 490 – 500 mm</li> <li>Gerätemaß: 55 x 583 x 513 mm</li> </ul>
<b>Technische Informationen</b>	<ul style="list-style-type: none"> <li>Nur zur Kombination mit einem Induktionskochfeld</li> <li>Anschlusswert: 11,4 kW</li> <li>Maße und Einbauhinweise zu diesem Gerät gemäß technischer Zeichnung beachten</li> </ul>	<b>Technische Informationen</b>	<ul style="list-style-type: none"> <li>Anschlusswert: 7,4 kW</li> <li>Dieses Kochfeld ist nur in Kombination mit einem geeigneten Einbauherd (HD) zu betreiben</li> </ul>
<b>Zubehör</b>	1 Backblech emailliert, 1 Kombirost, 1 Universalpfanne		

**Maßzeichnungen**

**A:** Mindestabstand vom Kochplattenauschnitt zur Wand.  
**B:** Einbautiefe  
**C:** Der Abstand zwischen der Oberfläche der Arbeitsplatte und der Oberseite der Backofenfront muss 30 mm betragen. Siehe Platzbedarf für den Backofen.  
 Die Arbeitsplatte, in welche die Kochplatte eingebaut wird, muss Lasten von ca. 60 kg standhalten, ggf. muss ein geeigneter Unterbau verwendet werden.

D	E	F
585-600	50	≥ 35
> 600	≥ 50	≥ 50

Maße in mm

<sup>1</sup> Auf einer Energie-Effizienzskala von A+++ bis D, gemäß EU Nr. 65/2014.

<sup>2</sup> Niedrige Fenstertemperatur während der pyrolytischen Reinigung.

<sup>3</sup> Anlauftermine und technische Daten sind vorläufig. Eine Lieferfähigkeit zu diesem Datum kann nicht zugesagt werden.

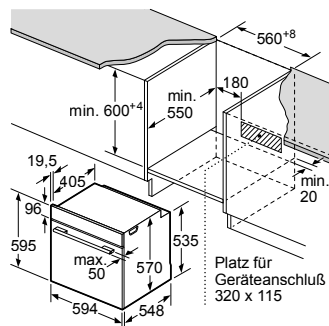


Herd-Set MKE3VC64 bestehend aus  
iQ500 | Einbauherd  
HE317GAS4

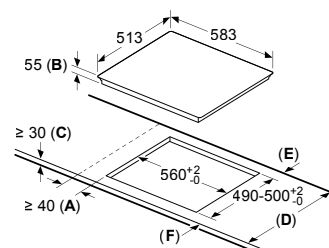
+ iQ700 | Induktions-Kochfeld  
EY645CXB6M

<b>extraKlasse Extras</b>	<ul style="list-style-type: none"> <li>varioClip-Vollauszug, mit Stopp-Funktion</li> <li>Emailliertes Backblech</li> </ul>		
<b>Design</b>	<ul style="list-style-type: none"> <li>Versenkbare Drehwähler</li> <li>Backofengriff aus Aluminium</li> </ul>	<b>Profi-Ausstattung</b>	<ul style="list-style-type: none"> <li>2 varioInduktions-Kochzonen</li> <li>4 Induktions-Kochzonen</li> </ul>
<b>Komfort</b>	<ul style="list-style-type: none"> <li>LCD-Display weiß</li> <li>Elektronik-Uhr</li> <li>Klapptür mit softMove, gedämpftes Öffnen und Schließen</li> <li>cookControl 10 Programme</li> <li>Autostart</li> <li>Halogenleuchte</li> <li>Optische Aufheizkontrolle</li> <li>Schnellaufheizung</li> <li>Kühlgebläse</li> </ul>	<b>Design</b>	<ul style="list-style-type: none"> <li>Flachrahmen-Design</li> <li>Bedienfeld-Kombination aus Herdschaltung und Touchdisplay</li> </ul>
		<b>Leistung und Größe</b>	<ul style="list-style-type: none"> <li>Kochzonen:</li> <li>L 2 x 19 x 23 cm 2,2 kW (3,7 kW)</li> <li>R 2 x 19 x 23 cm 2,2 kW (3,7 kW)</li> </ul>
<b>Backofentyp und Heizart</b>	<ul style="list-style-type: none"> <li>Einbauherd mit 7 Beheizungsarten: 3D Heißluft, Ober-/Unterhitze, Umluftgrill, Großflächengrill, Pizzastufe, separate Unterhitze, Heißluft sanft</li> <li>Temperaturregelung von 50 °C – 275 °C</li> <li>Garraumvolumen: 71 l</li> </ul>	<b>Komfort</b>	<ul style="list-style-type: none"> <li>17 Leistungsstufen</li> <li>Timer</li> <li>countDown-Funktion</li> </ul>
<b>Zubehörträger/ Auszugssystem</b>	<ul style="list-style-type: none"> <li>5 Einschubebenen</li> <li>varioClip-Vollauszug mit Stopp-Funktion</li> </ul>	<b>Schnelligkeit</b>	<ul style="list-style-type: none"> <li>powerBoost-Funktion</li> </ul>
<b>Reinigung</b>	<ul style="list-style-type: none"> <li>humidClean Reinigungshilfe</li> <li>Vollglas-Innentür</li> </ul>		
<b>Umwelt und Sicherheit</b>	<ul style="list-style-type: none"> <li>Energie-Effizienzklasse: A+<sup>1</sup></li> <li>Sehr geringe Fenstertemperatur</li> <li>Kindersicherung</li> </ul>	<b>Umwelt und Sicherheit</b>	<ul style="list-style-type: none"> <li>Sicherheitsabschaltung</li> <li>Kindersicherung</li> <li>2-stufige Restwärmeanzeige je Kochzone</li> </ul>
<b>Maße</b> H x B x T	<ul style="list-style-type: none"> <li>Einbaumaß: 600–604 x 560–568 x 550 mm</li> <li>Gerätemaß: 595 x 594 x 548 mm</li> </ul>	<b>Maße</b> H x B x T	<ul style="list-style-type: none"> <li>Einbaumaß: 55 x 560 x 490 – 500 mm</li> <li>Gerätemaß: 55 x 583 x 513 mm</li> </ul>
<b>Technische Informationen</b>	<ul style="list-style-type: none"> <li>Nur zur Kombination mit einem Induktionskochfeld</li> <li>Anschlusswert: 11,4 kW</li> <li>Maße und Einbauhinweise zu diesem Gerät gemäß technischer Zeichnung beachten</li> </ul>	<b>Technische Informationen</b>	<ul style="list-style-type: none"> <li>Anschlusswert: 7,4 kW</li> <li>Dieses Kochfeld ist nur in Kombination mit einem geeigneten Einbauherd (HD) zu betreiben</li> </ul>
<b>Zubehör</b>	1 Backblech emailliert, 1 Kombirost, 1 Universalpfanne		

**Maßzeichnungen**



Maße in mm




**A:** Mindestabstand vom Kochplattenauschnitt zur Wand.  
**B:** Einbautiefe.  
**C:** Der Abstand zwischen der Oberfläche der Arbeitsplatte und der Oberseite der Backofenfront muss 30 mm betragen. Siehe Platzbedarf für den Backofen.

Die Arbeitsplatte, in welche die Kochplatte eingebaut wird, muss Lasten von ca. 60 kg standhalten, ggf. muss ein geeigneter Unterbau verwendet werden.

D	E	F
585-600	50	≥ 35
> 600	≥ 50	≥ 50

Maße in mm





Herd-Set MKP3DB64 bestehend aus  
iQ500 | Einbauherd  
HE378HBS4

+

iQ500 | Induktions-Kochfeld  
EM645CQB6M

<b>extraKlasse Extras</b>	<ul style="list-style-type: none"> <li>• Backwagen mit Soft-Einzug</li> <li>• Emailliertes Backblech</li> </ul>							
<b>Design</b>	<ul style="list-style-type: none"> <li>• Versenkbare Drehwähler</li> <li>• Backofengriff aus Aluminium</li> </ul>	<b>Profi-Ausstattung</b> <ul style="list-style-type: none"> <li>• 4 Induktions-Kochzonen</li> <li>• 2 Kombi-Zonen</li> </ul>						
<b>Komfort</b>	<ul style="list-style-type: none"> <li>• LCD-Display weiß mit Temperaturanzeige</li> <li>• Elektronik-Uhr</li> <li>• Elektronische Einstellempfehlung</li> <li>• cookControl 30 Programme</li> <li>• Autostart</li> <li>• coolStart</li> <li>• Halogen-Innenbeleuchtung, abschaltbar</li> <li>• Optische Aufheizkontrolle</li> <li>• Schnellaufheizung</li> <li>• Kühlgebläse</li> </ul>	<b>Design</b> <ul style="list-style-type: none"> <li>• Flachrahmen-Design</li> <li>• Bedienfeld-Kombination aus Herdschaltung und Touchdisplay</li> </ul> <b>Leistung und Größe</b> <ul style="list-style-type: none"> <li>• Kochzonen:                             <table border="0"> <tr> <td>L</td> <td>2x19x21 cm</td> <td>2,2 kW (3,7 kW)</td> </tr> <tr> <td>R</td> <td>2x19x21 cm</td> <td>2,2 kW (3,7 kW)</td> </tr> </table> </li> </ul>	L	2x19x21 cm	2,2 kW (3,7 kW)	R	2x19x21 cm	2,2 kW (3,7 kW)
L	2x19x21 cm	2,2 kW (3,7 kW)						
R	2x19x21 cm	2,2 kW (3,7 kW)						
<b>Backofentyp und Heizart</b>	<ul style="list-style-type: none"> <li>• Einbauherd mit 9 Beheizungsarten: 3D Heißluft, Ober-/Unterhitze, Umluftgrill, Großflächengrill, Pizzastufe, coolStart, separate Unterhitze, Sanftgaren, Heißluft sanft</li> <li>• Elektronische Temperaturregelung von 30°C – 275°C</li> <li>• Garraumvolumen: 71 l</li> </ul>	<b>Komfort</b> <ul style="list-style-type: none"> <li>• 17 Leistungsstufen</li> <li>• Timer</li> <li>• countDown-Funktion</li> </ul>						
<b>Zubehörträger/ Auszugssystem</b>	<ul style="list-style-type: none"> <li>• 5 Einschubebenen</li> <li>• Backwagen mit Soft-Einzug</li> </ul>	<b>Schnelligkeit</b> <ul style="list-style-type: none"> <li>• powerBoost-Funktion</li> </ul>						
<b>Reinigung</b>	<ul style="list-style-type: none"> <li>• activeClean®: Selbstreinigungs-Automatik</li> <li>• humidClean Reinigungshilfe</li> <li>• Vollglas-Innentür</li> </ul>							
<b>Umwelt und Sicherheit</b>	<ul style="list-style-type: none"> <li>• Energie-Effizienzklasse: A+<sup>1</sup></li> <li>• <b>Sehr geringe Fensteremperatur</b><sup>2</sup></li> <li>• Kindersicherung mit verriegelbarer Backofentür</li> <li>• Sicherheitsabschaltung</li> <li>• Restwärmeanzeige</li> </ul>	<b>Umwelt und Sicherheit</b> <ul style="list-style-type: none"> <li>• Sicherheitsabschaltung</li> <li>• Kindersicherung</li> <li>• Wischutzfunktion</li> <li>• 2-stufige Restwärmeanzeige je Kochzone</li> </ul>						
<b>Maße H x B x T</b>	<ul style="list-style-type: none"> <li>• Einbaumaß: 600–604 x 560–568 x 550 mm</li> <li>• Gerätemaß: 595 x 594 x 548 mm</li> </ul>	<b>Maße H x B x T</b> <ul style="list-style-type: none"> <li>• Einbaumaß: 55 x 560 x 490 – 500 mm</li> <li>• Gerätemaß: 55 x 583 x 513 mm</li> </ul>						
<b>Technische Informationen</b>	<ul style="list-style-type: none"> <li>• Nur zur Kombination mit einem Induktionskochfeld</li> <li>• Anschlusswert: 11,4 kW</li> <li>• Maße und Einbauhinweise zu diesem Gerät gemäß technischer Zeichnung beachten</li> </ul>	<b>Technische Informationen</b> <ul style="list-style-type: none"> <li>• Anschlusswert: 7,4 kW</li> <li>• Dieses Kochfeld ist nur in Kombination mit einem geeigneten Einbauherd (HE) zu betreiben</li> </ul>						
<b>Zubehör</b>	1 Backblech emailliert, 1 Kombirost, 1 Universalpfanne							

**Maßzeichnungen**

**A:** Mindestabstand vom Kochplattenauschnitt zur Wand.  
**B:** Einbautiefe.  
**C:** Der Abstand zwischen der Oberfläche der Arbeitsplatte und der Oberseite der Backofenfront muss 30 mm betragen. Siehe Platzbedarf für den Backofen.  
 Die Arbeitsplatte, in welche die Kochplatte eingebaut wird, muss Lasten von ca. 60 kg standhalten, ggf. muss ein geeigneter Unterbau verwendet werden.


D	E	F
585-600	50	≥ 35
> 600	≥ 50	≥ 50

Maße in mm

<sup>1</sup> Auf einer Energie-Effizienzklassen-Skala von A+++ bis D, gemäß EU Nr. 65/2014.

<sup>2</sup> Niedrige Fensteremperatur während der pyrolytischen Reinigung.

<sup>3</sup> Anlauftermine und technische Daten sind vorläufig. Eine Lieferfähigkeit zu diesem Datum kann nicht zugesagt werden.

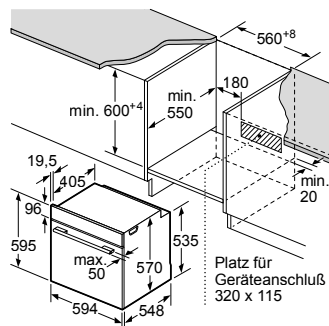


Herd-Set MKP3DC64 bestehend aus  
iQ500 | Einbauherd  
HE378GAS4

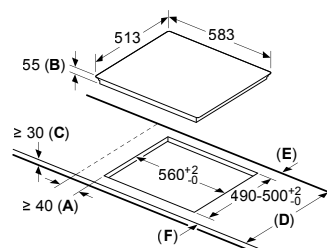
+ iQ500 | Induktions-Kochfeld  
EM645CQB6M

<b>extraKlasse Extras</b>	<ul style="list-style-type: none"> <li>• varioClip-Vollauszug, mit Stopp-Funktion</li> <li>• Emailliertes Backblech</li> </ul>		
<b>Design</b>	<ul style="list-style-type: none"> <li>• Versenkbare Drehwähler</li> <li>• Backofengriff aus Aluminium</li> </ul>	<b>Profi-Ausstattung</b>	<ul style="list-style-type: none"> <li>• 4 Induktions-Kochzonen</li> <li>• 2 Kombi-Zonen</li> </ul>
<b>Komfort</b>	<ul style="list-style-type: none"> <li>• LCD-Display weiß mit Temperaturanzeige</li> <li>• Elektronik-Uhr</li> <li>• Elektronische Einstellempfehlung</li> <li>• Klapptür mit softMove, gedämpftes Öffnen und Schließen</li> <li>• cookControl 30 Programme</li> <li>• Autostart • coolStart</li> <li>• Halogen-Innenbeleuchtung, abschaltbar</li> <li>• Optische Aufheizkontrolle</li> <li>• Schnellaufheizung</li> <li>• Kühlgebläse</li> </ul>	<b>Design</b>	<ul style="list-style-type: none"> <li>• Flachrahmen-Design</li> <li>• Bedienfeld-Kombination aus Herdschaltung und Touchdisplay</li> </ul>
		<b>Leistung und Größe</b>	<ul style="list-style-type: none"> <li>• Kochzonen:</li> <li>L 2x19x21 cm 2,2 kW (3,7 kW)</li> <li>R 2x19x21 cm 2,2 kW (3,7 kW)</li> </ul>
<b>Backofentyp und Heizart</b>	<ul style="list-style-type: none"> <li>• Einbauherd mit 9 Beheizungsarten: 3D Heißluft, Ober-/Unterhitze, Umluftgrill, Großflächengrill, Pizzastufe, coolStart, separate Unterhitze, Sanftgaren, Heißluft sanft</li> <li>• Temperaturregelung von 30 °C – 275 °C</li> <li>• Garraumvolumen: 71 l</li> </ul>	<b>Komfort</b>	<ul style="list-style-type: none"> <li>• 17 Leistungsstufen</li> <li>• Timer</li> <li>• countDown-Funktion</li> </ul>
<b>Zubehör-träger/ Auszug-system</b>	<ul style="list-style-type: none"> <li>• 5 Einschubebenen</li> <li>• varioClip-Vollauszug mit Stopp-Funktion, activeClean®-fähig, ebenenunabhängig</li> </ul>	<b>Schnelligkeit</b>	<ul style="list-style-type: none"> <li>• powerBoost-Funktion</li> </ul>
<b>Reinigung</b>	<ul style="list-style-type: none"> <li>• activeClean®: Selbstreinigungs-Automatik</li> <li>• humidClean Reinigungshilfe</li> <li>• Vollglas-Innentür</li> </ul>	<b>Umwelt und Sicherheit</b>	<ul style="list-style-type: none"> <li>• Sicherheitsabschaltung</li> <li>• Kindersicherung</li> <li>• Wischschutzfunktion</li> <li>• 2-stufige Restwärmeanzeige je Kochzone</li> </ul>
<b>Umwelt und Sicherheit</b>	<ul style="list-style-type: none"> <li>• Energie-Effizienzklasse: A+<sup>1</sup></li> <li>• <b>Sehr geringe Fenstertemperatur</b><sup>2</sup></li> <li>• Kindersicherung mit verriegelbarer Backofentür</li> <li>• Sicherheitsabschaltung</li> <li>• Restwärmeanzeige</li> </ul>	<b>Maße</b>	<ul style="list-style-type: none"> <li>• Einbaumaß: 55 x 560 x 490 – 500 mm</li> <li>• Gerätemaß: 55 x 583 x 513 mm</li> </ul>
<b>Maße</b> H x B x T	<ul style="list-style-type: none"> <li>• Einbaumaß: 600–604 x 560–568 x 550 mm</li> <li>• Gerätemaß: 595 x 594 x 548 mm</li> </ul>	<b>Technische Informationen</b>	<ul style="list-style-type: none"> <li>• Anschlusswert: 7,4 kW</li> <li>• Dieses Kochfeld ist nur in Kombination mit einem geeigneten Einbauherd (HE) zu betreiben</li> </ul>
<b>Technische Informationen</b>	<ul style="list-style-type: none"> <li>• Nur zur Kombination mit einem Induktionskochfeld</li> <li>• Anschlusswert: 11,4 kW</li> <li>• Maße und Einbauhinweise zu diesem Gerät gemäß technischer Zeichnung beachten</li> </ul>	<b>Zubehör</b>	1 Backblech emailliert, 1 Kombirost, 1 Universalpfanne

**Maß-zeichnungen**



Maße in mm

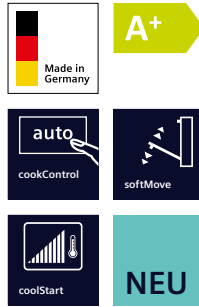


**A:** Mindestabstand vom Kochplattenauschnitt zur Wand.  
**B:** Einbautiefe.  
**C:** Der Abstand zwischen der Oberfläche der Arbeitsplatte und der Oberseite der Backofenfront muss 30 mm betragen. Siehe Platzbedarf für den Backofen.

Die Arbeitsplatte, in welche die Kochplatte eingebaut wird, muss Lasten von ca. 60 kg standhalten, ggf. muss ein geeigneter Unterbau verwendet werden.

D	E	F
585-600	50	≥ 35
> 600	≥ 50	≥ 50

Maße in mm



Herd-Set MKE3DC64 bestehend aus  
iQ500 | Einbauherd  
HE317GAS4

+ iQ500 | Induktions-Kochfeld  
EM645CQB6M

<b>extraKlasse Extras</b>	<ul style="list-style-type: none"> <li>• varioClip-Vollauszug, mit Stopp-Funktion</li> <li>• Emailliertes Backblech</li> </ul>		
<b>Design</b>	<ul style="list-style-type: none"> <li>• Versenkbare Drehwähler</li> <li>• Backofengriff aus Aluminium</li> </ul>	<b>Profi-Ausstattung</b>	<ul style="list-style-type: none"> <li>• 4 Induktions-Kochzonen</li> <li>• 2 Kombi-Zonen</li> </ul>
<b>Komfort</b>	<ul style="list-style-type: none"> <li>• LCD-Display weiß</li> <li>• Elektronik-Uhr</li> <li>• Klapptür mit softMove, gedämpftes Öffnen und Schließen</li> <li>• cookControl 10 Programme</li> <li>• Autostart</li> <li>• Halogenleuchte</li> <li>• Optische Aufheizkontrolle</li> <li>• Schnellaufheizung</li> <li>• Kühlgebläse</li> </ul>	<b>Design</b>	<ul style="list-style-type: none"> <li>• Flachrahmen-Design</li> <li>• Bedienfeld-Kombination aus Herdschaltung und Touchdisplay</li> </ul>
<b>Backofentyp und Heizart</b>	<ul style="list-style-type: none"> <li>• Einbauherd mit 7 Beheizungsarten: 3D Heißluft, Ober-/Unterhitze, Umluftgrill, Großflächengrill, Pizzastufe, separate Unterhitze, Heißluft sanft</li> <li>• Temperaturregelung von 50 °C – 275 °C</li> <li>• Garraumvolumen: 71 l</li> </ul>	<b>Leistung und Größe</b>	<ul style="list-style-type: none"> <li>• Kochzonen:</li> <li>L 2x19x21 cm 2,2 kW (3,7 kW)</li> <li>R 2x19x21 cm 2,2 kW (3,7 kW)</li> </ul>
<b>Zubehörträger/ Auszugssystem</b>	<ul style="list-style-type: none"> <li>• 5 Einschubebenen</li> <li>• varioClip-Vollauszug mit Stopp-Funktion</li> </ul>	<b>Komfort</b>	<ul style="list-style-type: none"> <li>• 17 Leistungsstufen</li> <li>• Timer</li> <li>• countDown-Funktion</li> </ul>
<b>Reinigung</b>	<ul style="list-style-type: none"> <li>• humidClean Reinigungshilfe</li> <li>• Vollglas-Innentür</li> </ul>	<b>Schnelligkeit</b>	<ul style="list-style-type: none"> <li>• powerBoost-Funktion</li> </ul>
<b>Umwelt und Sicherheit</b>	<ul style="list-style-type: none"> <li>• Energie-Effizienzklasse: A+<sup>1</sup></li> <li>• Sehr geringe Fenstertemperatur</li> <li>• Kindersicherung</li> </ul>	<b>Umwelt und Sicherheit</b>	<ul style="list-style-type: none"> <li>• Sicherheitsabschaltung</li> <li>• Kindersicherung</li> <li>• Wischutzfunktion</li> <li>• 2-stufige Restwärmearzeige je Kochzone</li> </ul>
<b>Maße H x B x T</b>	<ul style="list-style-type: none"> <li>• Einbaumaß: 600–604 x 560–568 x 550 mm</li> <li>• Gerätemaß: 595 x 594 x 548 mm</li> </ul>	<b>Maße H x B x T</b>	<ul style="list-style-type: none"> <li>• Einbaumaß: 55 x 560 x 490 – 500 mm</li> <li>• Gerätemaß: 55 x 583 x 513 mm</li> </ul>
<b>Technische Informationen</b>	<ul style="list-style-type: none"> <li>• Nur zur Kombination mit einem Induktionskochfeld</li> <li>• Anschlusswert: 11,4 kW</li> <li>• Maße und Einbauhinweise zu diesem Gerät gemäß technischer Zeichnung beachten</li> </ul>		
<b>Zubehör</b>	1 Backblech emailliert, 1 Kombirost, 1 Universalpfanne		

**Maßzeichnungen**

**A:** Mindestabstand vom Kochplattenausschnitt zur Wand.  
**B:** Einbautiefe.  
**C:** Der Abstand zwischen der Oberfläche der Arbeitsplatte und der Oberseite der Backofenfront muss 30 mm betragen. Siehe Platzbedarf für den Backofen.

Die Arbeitsplatte, in welche die Kochplatte eingebaut wird, muss Lasten von ca. 60 kg standhalten, ggf. muss ein geeigneter Unterbau verwendet werden.

D	E	F
585-600	50	≥ 35
> 600	≥ 50	≥ 50

Maße in mm

<sup>1</sup> Auf einer Energie-Effizienzklassen-Skala von A+++ bis D, gemäß EU Nr. 65/2014.  
<sup>2</sup> Niedrige Fenstertemperatur während der pyrolytischen Reinigung.

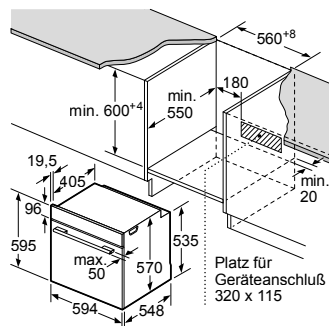


Herd-Set MKP3IC64 bestehend aus  
iQ500 | Einbauherd  
HE378GAS4

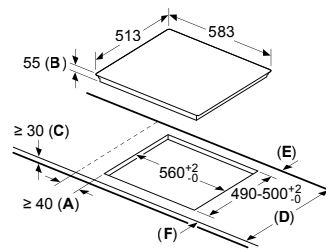
+ iQ300 | Induktions-Kochfeld  
EI645CFB6M

<b>extraKlasse Extras</b>	<ul style="list-style-type: none"> <li>varioClip-Vollauszug, mit Stopp-Funktion</li> <li>Emalliertes Backblech</li> </ul>		
<b>Design</b>	<ul style="list-style-type: none"> <li>Versenkbare Drehwähler</li> <li>Backofengriff aus Aluminium</li> </ul>	<b>Profi-Ausstattung</b>	<ul style="list-style-type: none"> <li>4 Induktions-Kochzonen</li> <li>Bräterzone</li> </ul>
<b>Komfort</b>	<ul style="list-style-type: none"> <li>LCD-Display weiß mit Temperaturanzeige</li> <li>Elektronik-Uhr</li> <li>Elektronische Einstellempfehlung</li> <li>Klapptür mit softMove, gedämpftes Öffnen und Schließen</li> <li>cookControl 30 Programme</li> <li>Autostart • coolStart</li> <li>Halogen-Innenbeleuchtung, abschaltbar</li> <li>Optische Aufheizkontrolle</li> <li>Schnellaufheizung</li> <li>Kühlgebläse</li> </ul>	<b>Design</b>	<ul style="list-style-type: none"> <li>Flachrahmen-Design</li> <li>Bedienfeld-Kombination aus Herdschaltung und Touchdisplay</li> </ul>
		<b>Leistung und Größe</b>	<ul style="list-style-type: none"> <li>Kochzonen:</li> <li>VL Ø 18 cm 1,8 kW (3,1 kW)</li> <li>HL Ø 28/18 cm 1,8 kW (3,1 kW)</li> <li>HR Ø 14,5 cm 1,4 kW (2,2 kW)</li> <li>VR Ø 21 cm 2,2 kW (3,7 kW)</li> </ul>
<b>Backofentyp und Heizart</b>	<ul style="list-style-type: none"> <li>Einbauherd mit 9 Beheizungsarten: 3D Heißluft, Ober-/Unterhitze, Umluftgrill, Großflächengrill, Pizzastufe, coolStart, separate Unterhitze, Sanftgaren, Heißluft sanft</li> <li>Temperaturregelung von 30 °C – 275 °C</li> <li>Garraumvolumen: 71 l</li> </ul>	<b>Komfort</b>	<ul style="list-style-type: none"> <li>17 Leistungsstufen</li> <li>Timer</li> <li>countDown-Funktion</li> </ul>
<b>Zubehör-träger/ Auszug-system</b>	<ul style="list-style-type: none"> <li>5 Einschubebenen</li> <li>varioClip-Vollauszug mit Stopp-Funktion, activeClean®-fähig, ebenenunabhängig</li> </ul>	<b>Schnelligkeit</b>	<ul style="list-style-type: none"> <li>powerBoost-Funktion</li> </ul>
<b>Reinigung</b>	<ul style="list-style-type: none"> <li>activeClean®: Selbstreinigungs-Automatik</li> <li>humidClean Reinigungshilfe</li> <li>Vollglas-Innentür</li> </ul>	<b>Umwelt und Sicherheit</b>	<ul style="list-style-type: none"> <li>Sicherheitsabschaltung</li> <li>Kindersicherung</li> <li>2-stufige Restwärmeanzeige je Kochzone</li> </ul>
<b>Umwelt und Sicherheit</b>	<ul style="list-style-type: none"> <li>Energie-Effizienzklasse: A+<sup>1</sup></li> <li>Sehr geringe Fenstertemperatur<sup>2</sup></li> <li>Kindersicherung mit verriegelbarer Backofentür</li> <li>Sicherheitsabschaltung</li> <li>Restwärmeanzeige</li> </ul>	<b>Maße</b>	<ul style="list-style-type: none"> <li>Einbaumaß: 55 x 560 x 490 – 500 mm</li> <li>Gerätemaß: 55 x 583 x 513 mm</li> </ul>
<b>Maße</b> H x B x T	<ul style="list-style-type: none"> <li>Einbaumaß: 600–604 x 560–568 x 550 mm</li> <li>Gerätemaß: 595 x 594 x 548 mm</li> </ul>	<b>Maße</b> H x B x T	<ul style="list-style-type: none"> <li>Einbaumaß: 55 x 560 x 490 – 500 mm</li> <li>Gerätemaß: 55 x 583 x 513 mm</li> </ul>
<b>Technische Informationen</b>	<ul style="list-style-type: none"> <li>Nur zur Kombination mit einem Induktionskochfeld</li> <li>Anschlusswert: 11,4 kW</li> <li>Maße und Einbauhinweise zu diesem Gerät gemäß technischer Zeichnung beachten</li> </ul>	<b>Technische Informationen</b>	<ul style="list-style-type: none"> <li>Anschlusswert: 7,4 kW</li> <li>Dieses Kochfeld ist nur in Kombination mit einem geeigneten Einbauherd (HE) zu betreiben</li> </ul>
<b>Zubehör</b>	1 Backblech emalliert, 1 Kombirost, 1 Universalpfanne		

**Maß-zeichnungen**



Maße in mm




A: Mindestabstand vom Kochplattenauschnitt zur Wand.  
B: Einbautiefe.  
C: Der Abstand zwischen der Oberfläche der Arbeitsplatte und der Oberseite der Backofenfront muss 30 mm betragen. Siehe Platzbedarf für den Backofen.

Die Arbeitsplatte, in welche die Kochplatte eingebaut wird, muss Lasten von ca. 60 kg standhalten, ggf. muss ein geeigneter Unterbau verwendet werden.

	D	E	F
585-600	50	≥ 35	
> 600	≥ 50	≥ 50	

Maße in mm



Herd-Set MKP3IB64 bestehend aus  
iQ500 | Einbauherd  
HE378HBS4

+

iQ300 | Induktions-Kochfeld  
EI645CFB6M

<b>extraKlasse Extras</b>	<ul style="list-style-type: none"> <li>• Backwagen mit Soft-Einzug</li> <li>• Emailliertes Backblech</li> </ul>		
<b>Design</b>	<ul style="list-style-type: none"> <li>• Versenkbare Drehwähler</li> <li>• Backofengriff aus Aluminium</li> </ul>	<b>Profi-Ausstattung</b>	<ul style="list-style-type: none"> <li>• 4 Induktions-Kochzonen</li> <li>• Bräterzone</li> </ul>
<b>Komfort</b>	<ul style="list-style-type: none"> <li>• LCD-Display weiß mit Temperaturanzeige</li> <li>• Elektronik-Uhr</li> <li>• Elektronische Einstellempfehlung</li> <li>• cookControl 30 Programme</li> <li>• Autostart</li> <li>• coolStart</li> <li>• Halogen-Innenbeleuchtung, abschaltbar</li> <li>• Optische Aufheizkontrolle</li> <li>• Schnellaufheizung</li> <li>• Kühlgebläse</li> </ul>	<b>Design</b>	<ul style="list-style-type: none"> <li>• Flachrahmen-Design</li> <li>• Bedienfeld-Kombination aus Herdschaltung und Touchdisplay</li> </ul>
<b>Backofentyp und Heizart</b>	<ul style="list-style-type: none"> <li>• Einbauherd mit 9 Beheizungsarten: 3D Heißluft, Ober-/Unterhitze, Umluftgrill, Großflächengrill, Pizzastufe, coolStart, separate Unterhitze, Sanftgaren, Heißluft sanft</li> <li>• Elektronische Temperaturregelung von 30°C – 275°C</li> <li>• Garraumvolumen: 71 l</li> </ul>	<b>Leistung und Größe</b>	<ul style="list-style-type: none"> <li>• Kochzonen:</li> <li>VL Ø 18 cm 1,8 kW (3,1 kW)</li> <li>HL Ø 28/18 cm 1,8 kW (3,1 kW)</li> <li>HR Ø 14,5 cm 1,4 kW (2,2 kW)</li> <li>VR Ø 21 cm 2,2 kW (3,7 kW)</li> </ul>
<b>Zubehörträger/ Auszugssystem</b>	<ul style="list-style-type: none"> <li>• 5 Einschubebenen</li> <li>• Backwagen mit Soft-Einzug</li> </ul>	<b>Komfort</b>	<ul style="list-style-type: none"> <li>• 17 Leistungsstufen</li> <li>• Timer</li> <li>• countDown-Funktion</li> </ul>
<b>Reinigung</b>	<ul style="list-style-type: none"> <li>• activeClean®: Selbstreinigungs-Automatik</li> <li>• humidClean Reinigungshilfe</li> <li>• Vollglas-Innentür</li> </ul>	<b>Schnelligkeit</b>	<ul style="list-style-type: none"> <li>• powerBoost-Funktion</li> </ul>
<b>Umwelt und Sicherheit</b>	<ul style="list-style-type: none"> <li>• Energie-Effizienzklasse: A+<sup>1</sup></li> <li>• <b>Sehr geringe Fensteremperatur</b><sup>2</sup></li> <li>• Kindersicherung mit verriegelbarer Backofentür</li> <li>• Sicherheitsabschaltung</li> <li>• Restwärmeanzeige</li> </ul>	<b>Umwelt und Sicherheit</b>	<ul style="list-style-type: none"> <li>• Sicherheitsabschaltung</li> <li>• Kindersicherung</li> <li>• 2-stufige Restwärmeanzeige je Kochzone</li> </ul>
<b>Maße</b> H x B x T	<ul style="list-style-type: none"> <li>• Einbaumaß: 600–604 x 560–568 x 550 mm</li> <li>• Gerätemaß: 595 x 594 x 548 mm</li> </ul>	<b>Maße</b> H x B x T	<ul style="list-style-type: none"> <li>• Einbaumaß: 55 x 560 x 490 – 500 mm</li> <li>• Gerätemaß: 55 x 583 x 513 mm</li> </ul>
<b>Technische Informationen</b>	<ul style="list-style-type: none"> <li>• Nur zur Kombination mit einem Induktionskochfeld</li> <li>• Anschlusswert: 11,4 kW</li> <li>• Maße und Einbauhinweise zu diesem Gerät gemäß technischer Zeichnung beachten</li> </ul>	<b>Technische Informationen</b>	<ul style="list-style-type: none"> <li>• Anschlusswert: 7,4 kW</li> <li>• Dieses Kochfeld ist nur in Kombination mit einem geeigneten Einbauherd (HE) zu betreiben</li> </ul>
<b>Zubehör</b>	1 Backblech emailliert, 1 Kombirost, 1 Universalpfanne		

**Maßzeichnungen**

**A:** Mindestabstand vom Kochplattenausschnitt zur Wand.  
**B:** Einbautiefe.  
**C:** Der Abstand zwischen der Oberfläche der Arbeitsplatte und der Oberseite der Backofenfront muss 30 mm betragen. Siehe Platzbedarf für den Backofen.  
 Die Arbeitsplatte, in welche die Kochplatte eingebaut wird, muss Lasten von ca. 60 kg standhalten, ggf. muss ein geeigneter Unterbau verwendet werden.

D	E	F
585-600	50	≥ 35
> 600	≥ 50	≥ 50

Maße in mm

<sup>1</sup> Auf einer Energie-Effizienzklassen-Skala von A+++ bis D, gemäß EU Nr. 65/2014.

<sup>2</sup> Niedrige Fensteremperatur während der pyrolytischen Reinigung.

<sup>3</sup> Anlauftermine und technische Daten sind vorläufig. Eine Lieferfähigkeit zu diesem Datum kann nicht zugesagt werden.



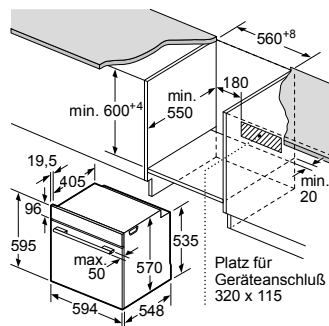
Herd-Set MKE3IC64 bestehend aus  
iQ500 | Einbauherd  
HE317GAS4

+

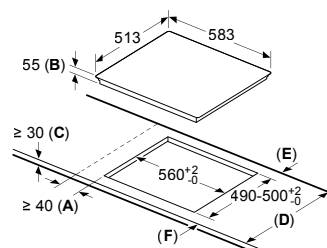
iQ300 | Induktions-Kochfeld  
EI645CFB6M

<b>extraKlasse Extras</b>	<ul style="list-style-type: none"> <li>varioClip-Vollauszug, mit Stopp-Funktion</li> <li>Emailliertes Backblech</li> </ul>		
<b>Design</b>	<ul style="list-style-type: none"> <li>Versenkbare Drehwähler</li> <li>Backofengriff aus Aluminium</li> </ul>	<b>Profi-Ausstattung</b>	<ul style="list-style-type: none"> <li>4 Induktions-Kochzonen</li> <li>Bräterzone</li> </ul>
<b>Komfort</b>	<ul style="list-style-type: none"> <li>LCD-Display weiß</li> <li>Elektronik-Uhr</li> <li>Klapptür mit softMove, gedämpftes Öffnen und Schließen</li> <li>cookControl 10 Programme</li> <li>Autostart</li> <li>Halogenleuchte</li> <li>Optische Aufheizkontrolle</li> <li>Schnellaufheizung</li> <li>Kühlgebläse</li> </ul>	<b>Design</b>	<ul style="list-style-type: none"> <li>Flachrahmen-Design</li> <li>Bedienfeld-Kombination aus Herdschaltung und Touchdisplay</li> </ul>
		<b>Leistung und Größe</b>	<ul style="list-style-type: none"> <li>Kochzonen:</li> <li>VL Ø 18 cm 1,8 kW (3,1 kW)</li> <li>HL Ø 28/18 cm 1,8 kW (3,1 kW)</li> <li>HR Ø 14,5 cm 1,4 kW (2,2 kW)</li> <li>VR Ø 21 cm 2,2 kW (3,7 kW)</li> </ul>
<b>Backofentyp und Heizart</b>	<ul style="list-style-type: none"> <li>Einbauherd mit 7 Beheizungsarten: 3D Heißluft, Ober-/Unterhitze, Umluftgrill, Großflächengrill, Pizzastufe, separate Unterhitze, Heißluft sanft</li> <li>Temperaturregelung von 50 °C – 275 °C</li> <li>Garraumvolumen: 71 l</li> </ul>	<b>Komfort</b>	<ul style="list-style-type: none"> <li>17 Leistungsstufen</li> <li>Timer</li> <li>countDown-Funktion</li> </ul>
<b>Zubehör-träger/ Auszug-system</b>	<ul style="list-style-type: none"> <li>5 Einschubebenen</li> <li>varioClip-Vollauszug mit Stopp-Funktion</li> </ul>	<b>Schnelligkeit</b>	<ul style="list-style-type: none"> <li>powerBoost-Funktion</li> </ul>
<b>Reinigung</b>	<ul style="list-style-type: none"> <li>humidClean Reinigungshilfe</li> <li>Vollglas-Innentür</li> </ul>	<b>Umwelt und Sicherheit</b>	<ul style="list-style-type: none"> <li>Sicherheitsabschaltung</li> <li>Kindersicherung</li> <li>2-stufige Restwärmanzeige je Kochzone</li> </ul>
<b>Umwelt und Sicherheit</b>	<ul style="list-style-type: none"> <li>Energie-Effizienzklasse: A+<sup>1</sup></li> <li>Sehr geringe Fenstertemperatur</li> <li>Kindersicherung</li> </ul>	<b>Maße</b>	<ul style="list-style-type: none"> <li>Einbaumaß: 55 x 560 x 490 – 500 mm</li> <li>Gerätemaß: 55 x 583 x 513 mm</li> </ul>
<b>Maße</b> H x B x T	<ul style="list-style-type: none"> <li>Einbaumaß: 600–604 x 560–568 x 550 mm</li> <li>Gerätemaß: 595 x 594 x 548 mm</li> </ul>	<b>Maße</b> H x B x T	<ul style="list-style-type: none"> <li>Einbaumaß: 55 x 560 x 490 – 500 mm</li> <li>Gerätemaß: 55 x 583 x 513 mm</li> </ul>
<b>Technische Informationen</b>	<ul style="list-style-type: none"> <li>Nur zur Kombination mit einem Induktionskochfeld</li> <li>Anschlusswert: 11,4 kW</li> <li>Maße und Einbauhinweise zu diesem Gerät gemäß technischer Zeichnung beachten</li> </ul>	<b>Technische Informationen</b>	<ul style="list-style-type: none"> <li>Anschlusswert: 7,4 kW</li> <li>Dieses Kochfeld ist nur in Kombination mit einem geeigneten Einbauherd (HE) zu betreiben</li> </ul>
<b>Zubehör</b>	1 Backblech emailliert, 1 Kombirost, 1 Universalpfanne		

**Maß-zeichnungen**



Maße in mm

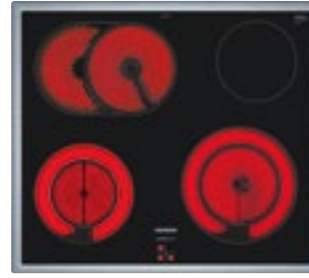



**A:** Mindestabstand vom Kochplattenausschnitt zur Wand.  
**B:** Einbautiefe.  
**C:** Der Abstand zwischen der Oberfläche der Arbeitsplatte und der Oberseite der Backofenfront muss 30 mm betragen. Siehe Platzbedarf für den Backofen.

Die Arbeitsplatte, in welche die Kochplatte eingebaut wird, muss Lasten von ca. 60 kg standhalten, ggf. muss ein geeigneter Unterbau verwendet werden.

D	E	F
585-600	50	≥ 35
> 600	≥ 50	≥ 50

Maße in mm

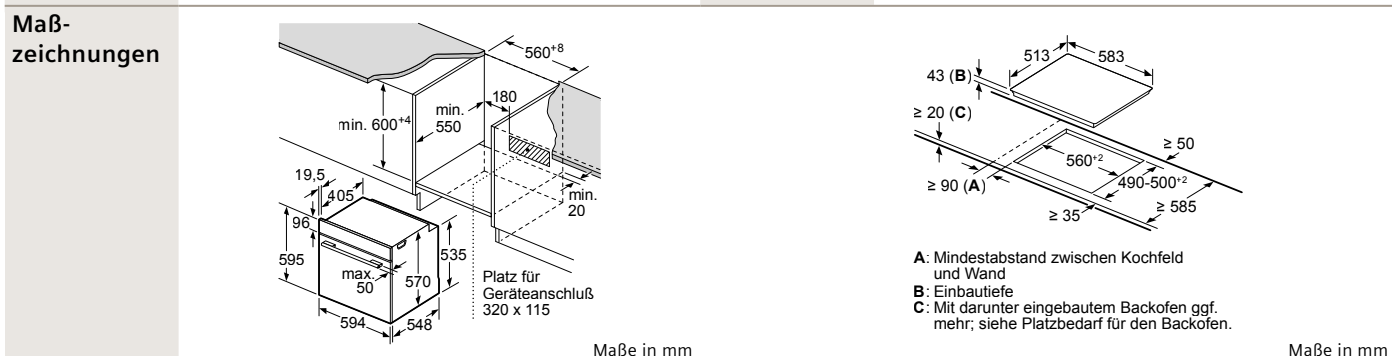


Herd-Set MKP3KB64 bestehend aus  
iQ500 | Einbauherd  
HE378HBS3

+

iQ300 | Kochfeld  
EA645GH17M

<b>extraKlasse Extras</b>	<ul style="list-style-type: none"> <li>• Backwagen mit Soft-Einzug</li> <li>• Emailliertes Backblech</li> </ul>		
<b>Design</b>	<ul style="list-style-type: none"> <li>• Versenkbare Drehwähler</li> <li>• Backofengriff aus Aluminium</li> </ul>	<b>Profi-Ausstattung</b>	
<b>Komfort</b>	<ul style="list-style-type: none"> <li>• LCD-Display weiß mit Temperaturanzeige</li> <li>• Elektronik-Uhr</li> <li>• Elektronische Einstellempfehlung</li> <li>• cookControl 30 Programme</li> <li>• Autostart</li> <li>• coolStart</li> <li>• Halogen-Innenbeleuchtung, abschaltbar</li> <li>• Optische Aufheizkontrolle</li> <li>• Schnellaufheizung</li> <li>• Kühlgebläse</li> </ul>	<b>Design</b>	<ul style="list-style-type: none"> <li>• Flachrahmen-Design</li> </ul>
		<b>Leistung und Größe</b>	<ul style="list-style-type: none"> <li>• Kochzonen:</li> <li>VL Ø 18/12 cm 2,2/0,8 kW</li> <li>HL Ø 26,5/17 cm 2,4/1,6 kW</li> <li>VR Ø 21/14,5 cm 2,2/1,0 kW</li> <li>HR Ø 14,5 cm 1,2 kW</li> </ul>
<b>Backofentyp und Heizart</b>	<ul style="list-style-type: none"> <li>• Einbauherd mit 9 Beheizungsarten: 3D Heißluft, Ober-/Unterhitze, Umluftgrill, Großflächengrill, Pizzastufe, coolStart, separate Unterhitze, Sanftgaren, Heißluft sanft</li> <li>• Elektronische Temperaturregelung von 30 °C – 275 °C</li> <li>• Garraumvolumen: 71 l</li> </ul>	<b>Komfort</b>	<ul style="list-style-type: none"> <li>• 4 highSpeed-Kochzonen, davon 1 Bräterzone, 2 zuschaltbare Zweikreis-Kochzonen</li> </ul>
<b>Zubehör-träger/ Auszug-system</b>	<ul style="list-style-type: none"> <li>• 5 Einschubebenen</li> <li>• Backwagen mit Soft-Einzug</li> </ul>	<b>Schnelligkeit</b>	
<b>Reinigung</b>	<ul style="list-style-type: none"> <li>• activeClean®: Selbstreinigungs-Automatik</li> <li>• humidClean Reinigungshilfe</li> <li>• Vollglas-Innentür</li> </ul>		
<b>Umwelt und Sicherheit</b>	<ul style="list-style-type: none"> <li>• Energie-Effizienzklasse: A+<sup>1</sup></li> <li>• <b>Sehr geringe Fenstertemperatur</b><sup>2</sup></li> <li>• Kindersicherung mit verriegelbarer Backofentür</li> <li>• Sicherheitsabschaltung</li> <li>• Restwärmeanzeige</li> </ul>	<b>Umwelt und Sicherheit</b>	<ul style="list-style-type: none"> <li>• 4 Restwärmeanzeigen</li> </ul>
<b>Maße</b> H x B x T	<ul style="list-style-type: none"> <li>• Einbaumaß: 600–604 x 560–568 x 550 mm</li> <li>• Gerätemaß: 595 x 594 x 548 mm</li> </ul>	<b>Maße</b> H x B x T	<ul style="list-style-type: none"> <li>• Einbaumaß: 43 x 560 x 490 – 500 mm</li> <li>• Gerätemaß: 43 x 583 x 513 mm</li> </ul>
<b>Technische Informationen</b>	<ul style="list-style-type: none"> <li>• Nur zur Kombination mit einem konventionellen Glaskeramik-Kochfeld</li> <li>• Anschlusswert: 11,4 kW</li> <li>• Maße und Einbauhinweise zu diesem Gerät gemäß technischer Zeichnung beachten</li> </ul>	<b>Technische Informationen</b>	<ul style="list-style-type: none"> <li>• Anschlusswert: 7,8 kW</li> <li>• Dieses Kochfeld ist nur in Kombination mit einem geeigneten Einbauherd (HE) zu betreiben</li> </ul>
<b>Zubehör</b>	1 Backblech emailliert, 1 Kombirost, 1 Universalpfanne		



<sup>1</sup> Auf einer Energie-Effizienzklassen-Skala von A+++ bis D, gemäß EU Nr. 65/2014.

<sup>2</sup> Niedrige Fenstertemperatur während der pyrolytischen Reinigung.

<sup>3</sup> Anlauftermine und technische Daten sind vorläufig. Eine Lieferfähigkeit zu diesem Datum kann nicht zugesagt werden.

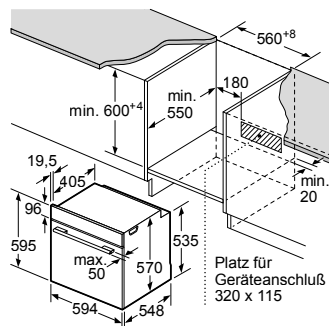


Herd-Set MKP3KC64 bestehend aus  
iQ500 | Einbauherd  
HE378GAS3

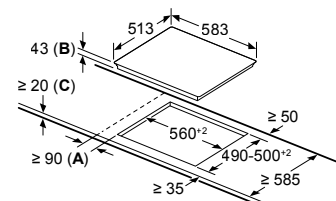
+ iQ300 | Kochfeld  
EA645GH17M

<b>extraKlasse Extras</b>	<ul style="list-style-type: none"> <li>varioClip-Vollauszug, mit Stopp-Funktion</li> <li>Emailliertes Backblech</li> </ul>	
<b>Design</b>	<ul style="list-style-type: none"> <li>Versenkbare Drehwähler</li> <li>Backofengriff aus Aluminium</li> </ul>	<b>Profi-Ausstattung</b>
<b>Komfort</b>	<ul style="list-style-type: none"> <li>LCD-Display weiß mit Temperaturanzeige</li> <li>Elektronik-Uhr</li> <li>Elektronische Einstellempfehlung</li> <li>Klapptür mit softMove, gedämpftes Öffnen und Schließen</li> <li>cookControl 30 Programme</li> <li>Autostart</li> <li>coolStart</li> <li>Halogen-Innenbeleuchtung, abschaltbar</li> <li>Optische Aufheizkontrolle</li> <li>Schnellaufheizung</li> <li>Kühlgebläse</li> </ul>	<b>Design</b> <ul style="list-style-type: none"> <li>Flachrahmen-Design</li> </ul> <b>Leistung und Größe</b> <ul style="list-style-type: none"> <li>Kochzonen: <ul style="list-style-type: none"> <li>VL Ø 18/12 cm 2,2/0,8 kW</li> <li>HL Ø 26,5/17 cm 2,4/1,6 kW</li> <li>VR Ø 21/14,5 cm 2,2/1,0 kW</li> <li>HR Ø 14,5 cm 1,2 kW</li> </ul> </li> </ul>
<b>Backofentyp und Heizart</b>	<ul style="list-style-type: none"> <li>Einbauherd mit 9 Beheizungsarten: 3D Heißluft, Ober-/Unterhitze, Umluftgrill, Großflächengrill, Pizzastufe, coolStart, separate Unterhitze, Sanftgaren, Heißluft sanft</li> <li>Temperaturregelung von 30 °C – 275 °C</li> <li>Garraumvolumen: 71 l</li> </ul>	<b>Komfort</b>
<b>Zubehör-träger/ Auszug-system</b>	<ul style="list-style-type: none"> <li>5 Einschubebenen</li> <li>varioClip-Vollauszug mit Stopp-Funktion</li> </ul>	<b>Schnelligkeit</b>
<b>Reinigung</b>	<ul style="list-style-type: none"> <li>activeClean®: Selbstreinigungs-Automatik</li> <li>humidClean Reinigungshilfe</li> <li>Vollglas-Innentür</li> </ul>	
<b>Umwelt und Sicherheit</b>	<ul style="list-style-type: none"> <li>Energie-Effizienzklasse: A<sup>1</sup></li> <li><b>Sehr geringe Fenstertemperatur</b><sup>2</sup></li> <li>Kindersicherung mit verriegelbarer Backofentür</li> <li>Sicherheitsabschaltung</li> <li>Restwärmanzeige</li> </ul>	<b>Umwelt und Sicherheit</b>
<b>Maße</b> H x B x T	<ul style="list-style-type: none"> <li>Einbaumaß: 600–604 x 560–568 x 550 mm</li> <li>Gerätemaß: 595 x 594 x 548 mm</li> </ul>	<b>Maße</b> H x B x T
<b>Technische Informationen</b>	<ul style="list-style-type: none"> <li>Nur zur Kombination mit einem Induktionskochfeld</li> <li>Anschlusswert: 11,4 kW</li> <li>Maße und Einbauhinweise zu diesem Gerät gemäß technischer Zeichnung beachten</li> </ul>	<ul style="list-style-type: none"> <li>4 Restwärmanzeigen</li> <li>Einbaumaß: 43 x 560 x 490 – 500 mm</li> <li>Gerätemaß: 43 x 583 x 513 mm</li> <li>Anschlusswert: 7,8 kW</li> <li>Dieses Kochfeld ist nur in Kombination mit einem geeigneten Einbauherd (HE) zu betreiben</li> </ul>
<b>Zubehör</b>	1 Backblech emailliert, 1 Kombirost, 1 Universalpfanne	

**Maß-zeichnungen**



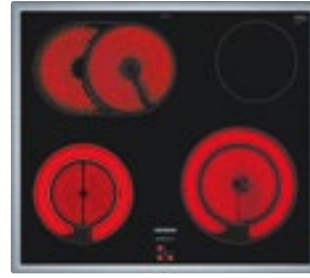
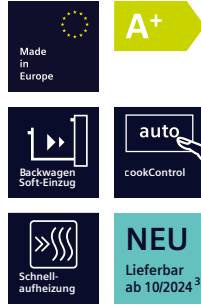
Maße in mm



A: Mindestabstand zwischen Kochfeld und Wand  
B: Einbautiefe  
C: Mit darunter eingebautem Backofen ggf. mehr, siehe Platzbedarf für den Backofen.

Maße in mm





Herd-Set MKE3KB64 bestehend aus  
iQ500 | Einbauherd  
HE317HBS3

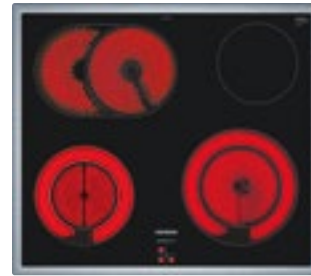
+

iQ300 | Kochfeld  
EA645GH17M

<b>extraKlasse Extras</b>	<ul style="list-style-type: none"> <li>• Backwagen mit Soft-Einzug</li> <li>• Emailliertes Backblech</li> </ul>		
<b>Design</b>	<ul style="list-style-type: none"> <li>• Versenkbare Drehwähler</li> <li>• Backofengriff aus Aluminium</li> </ul>	<b>Profi-Ausstattung</b>	
<b>Komfort</b>	<ul style="list-style-type: none"> <li>• LCD-Display weiß</li> <li>• Elektronik-Uhr</li> <li>• cookControl 10 Programme</li> <li>• Autostart</li> <li>• Halogen-Innenbeleuchtung</li> <li>• Optische Aufheizkontrolle</li> <li>• Schnellaufheizung</li> <li>• Kühlgebläse</li> </ul>	<b>Design</b>	<ul style="list-style-type: none"> <li>• Flachrahmen-Design</li> </ul>
		<b>Leistung und Größe</b>	<ul style="list-style-type: none"> <li>• Kochzonen:</li> <li>VL Ø 18/12 cm 2,2/0,8 kW</li> <li>HL Ø 26,5/17 cm 2,4/1,6 kW</li> <li>VR Ø 21/14,5 cm 2,2/1,0 kW</li> <li>HR Ø 14,5 cm 1,2 kW</li> </ul>
<b>Backofentyp und Heizart</b>	<ul style="list-style-type: none"> <li>• Einbauherd mit 7 Beheizungsarten: 3D Heißluft, Ober-/Unterhitze, Umluftgrill, Großflächengrill, Pizzastufe, separate Unterhitze, Heißluft sanft</li> <li>• Temperaturregelung von 50°C – 275°C</li> <li>• Garraumvolumen: 71 l</li> </ul>	<b>Komfort</b>	<ul style="list-style-type: none"> <li>• 4 highSpeed-Kochzonen, davon 1 Bräterzone, 2 zuschaltbare Zweikreis-Kochzonen</li> </ul>
<b>Zubehör-träger/ Auszug-system</b>	<ul style="list-style-type: none"> <li>• 5 Einschubebenen</li> <li>• Backwagen mit Soft-Einzug</li> </ul>	<b>Schnelligkeit</b>	
<b>Reinigung</b>	<ul style="list-style-type: none"> <li>• humidClean Reinigungshilfe</li> <li>• Vollglas-Innentür</li> </ul>		
<b>Umwelt und Sicherheit</b>	<ul style="list-style-type: none"> <li>• Energie-Effizienzklasse: A+<sup>1</sup></li> <li>• Sehr geringe Fenstertemperatur</li> <li>• Kindersicherung</li> </ul>	<b>Umwelt und Sicherheit</b>	<ul style="list-style-type: none"> <li>• 4 Restwärmeanzeigen</li> </ul>
<b>Maße</b> H x B x T	<ul style="list-style-type: none"> <li>• Einbaumaß: 600–604 x 560–568 x 550 mm</li> <li>• Gerätemaß: 595 x 594 x 548 mm</li> </ul>	<b>Maße</b> H x B x T	<ul style="list-style-type: none"> <li>• Einbaumaß: 43 x 560 x 490 – 500 mm</li> <li>• Gerätemaß: 43 x 583 x 513 mm</li> </ul>
<b>Technische Informationen</b>	<ul style="list-style-type: none"> <li>• Nur zur Kombination mit einem konventionellen Glaskeramik-Kochfeld</li> <li>• Anschlusswert: 11,4 kW</li> <li>• Maße und Einbauhinweise zu diesem Gerät gemäß technischer Zeichnung beachten</li> </ul>	<b>Technische Informationen</b>	<ul style="list-style-type: none"> <li>• Anschlusswert: 7,8 kW</li> <li>• Dieses Kochfeld ist nur in Kombination mit einem geeigneten Einbauherd (HE) zu betreiben</li> </ul>
<b>Zubehör</b>	1 Backblech emailliert, 1 Kombirost, 1 Universalpfanne		

<b>Maß-zeichnungen</b>	<p>Maße in mm</p>	<p>Maße in mm</p> <p>A: Mindestabstand zwischen Kochfeld und Wand B: Einbautiefe C: Mit darunter eingebautem Backofen ggf. mehr, siehe Platzbedarf für den Backofen.</p>
------------------------	-------------------	--

<sup>3</sup> Anlauftermine und technische Daten sind vorläufig. Eine Lieferfähigkeit zu diesem Datum kann nicht zugesagt werden.



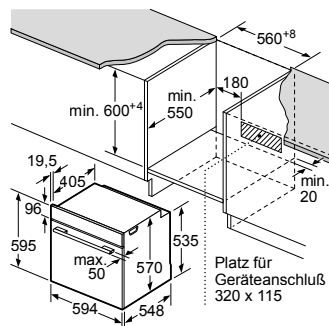
Herd-Set MKE3KC64 bestehend aus  
iQ500 | Einbauherd  
HE317GAS3

+

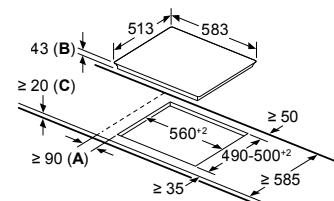
iQ300 | Kochfeld  
EA645GH17M

<b>extraKlasse Extras</b>	<ul style="list-style-type: none"> <li>varioClip-Vollauszug, mit Stopp-Funktion</li> <li>Emailliertes Backblech</li> </ul>	
<b>Design</b>	<ul style="list-style-type: none"> <li>Versenkbare Drehwähler</li> <li>Backofengriff aus Aluminium</li> </ul>	<b>Profi-Ausstattung</b>
<b>Komfort</b>	<ul style="list-style-type: none"> <li>LCD-Display weiß</li> <li>Elektronik-Uhr</li> <li>Klapptür mit softMove, gedämpftes Öffnen und Schließen</li> <li>cookControl 10 Programme</li> <li>Autostart</li> <li>Halogen-Innenbeleuchtung</li> <li>Optische Aufheizkontrolle</li> <li>Schnellaufheizung</li> <li>Kühlgebläse</li> </ul>	<b>Design</b> <ul style="list-style-type: none"> <li>Flachrahmen-Design</li> </ul> <b>Leistung und Größe</b> <ul style="list-style-type: none"> <li>Kochzonen: <ul style="list-style-type: none"> <li>VL Ø 18/12 cm 2,2/0,8 kW</li> <li>HL Ø 26,5/17 cm 2,4/1,6 kW</li> <li>VR Ø 21/14,5 cm 2,2/1,0 kW</li> <li>HR Ø 14,5 cm 1,2 kW</li> </ul> </li> </ul>
<b>Backofentyp und Heizart</b>	<ul style="list-style-type: none"> <li>Einbauherd mit 7 Beheizungsarten: 3D Heißluft, Ober-/Unterhitze, Umluftgrill, Großflächengrill, Pizzastufe, separate Unterhitze, Heißluft sanft</li> <li>Temperaturregelung von 50 °C – 275 °C</li> <li>Garraumvolumen: 71 l</li> </ul>	<b>Komfort</b>
<b>Zubehör-träger/ Auszug-system</b>	<ul style="list-style-type: none"> <li>5 Einschubebenen</li> <li>varioClip-Vollauszug mit Stopp-Funktion</li> </ul>	<b>Schnelligkeit</b>
<b>Reinigung</b>	<ul style="list-style-type: none"> <li>humidClean Reinigungshilfe</li> <li>Vollglas-Innentür</li> </ul>	
<b>Umwelt und Sicherheit</b>	<ul style="list-style-type: none"> <li>Energie-Effizienzklasse: A+<sup>1</sup></li> <li>Sehr geringe Fenstertemperatur</li> <li>Kindersicherung</li> </ul>	<b>Umwelt und Sicherheit</b>
<b>Maße</b> H x B x T	<ul style="list-style-type: none"> <li>Einbaumaß: 600–604 x 560–568 x 550 mm</li> <li>Gerätemaß: 595 x 594 x 548 mm</li> </ul>	<b>Maße</b> H x B x T
<b>Technische Informationen</b>	<ul style="list-style-type: none"> <li>Anschlusswert: 11,4 kW</li> <li>Maße und Einbauhinweise zu diesem Gerät gemäß technischer Zeichnung beachten</li> </ul>	<b>Technische Informationen</b>
<b>Zubehör</b>	1 Backblech emailliert, 1 Kombirost, 1 Universalpfanne	

**Maß-zeichnungen**



Maße in mm



A: Mindestabstand zwischen Kochfeld und Wand  
B: Einbautiefe  
C: Mit darunter eingebautem Backofen ggf. mehr, siehe Platzbedarf für den Backofen.

Maße in mm



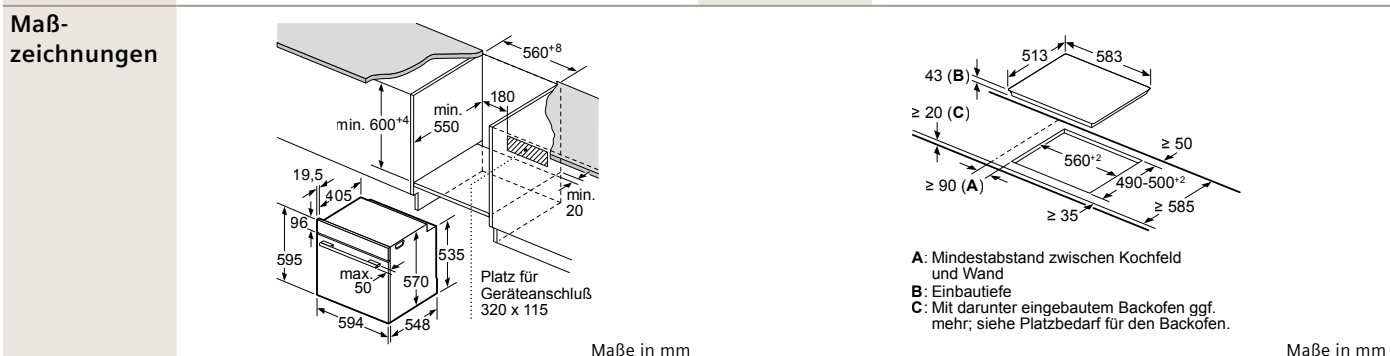
**NEU**  
Lieferbar  
ab 11/2024<sup>2</sup>



Herd-Set MKD2KC61 bestehend aus  
iQ300 | Einbauherd mit Dampfunterstützung +  
HD314A0S3

iQ300 | Kochfeld  
EA64RGNA1E

<b>extraKlasse Extras</b>													
<b>Design</b>	<ul style="list-style-type: none"> <li>Versenkbare Drehwähler</li> <li>Backofengriff aus Aluminium</li> </ul>												
<b>Komfort</b>	<ul style="list-style-type: none"> <li>LED-Display rot</li> <li>Elektronik-Uhr</li> <li>Wasserschale mit einem Fassungsvermögen von 250 ml</li> <li>Autostart</li> <li>Halogen-Innenbeleuchtung</li> <li>Optische Aufheizkontrolle</li> <li>Schnellaufheizung</li> <li>Kühlgebläse</li> </ul>												
<b>Backofentyp und Heizart</b>	<ul style="list-style-type: none"> <li>Einbauherd mit 8 Beheizungsarten: 3D Heißluft, Ober-/Unterhitze, Umluftgrill, Großflächengrill, Pizzastufe, separate Unterhitze, Heißluft sanft, Dampfunterstützung</li> <li>Temperaturregelung von 50°C – 275°C</li> <li>Garraumvolumen: 71 l</li> </ul>												
<b>Zubehörträger/ Auszugsystem</b>	<ul style="list-style-type: none"> <li>5 Einschubebenen</li> <li>varioClip-Auszug mit Stopp-Funktion, ebenenunabhängig</li> </ul>												
<b>Reinigung</b>	<ul style="list-style-type: none"> <li>humidClean Reinigungshilfe</li> <li>Vollglas-Innentür</li> </ul>												
<b>Umwelt und Sicherheit</b>	<ul style="list-style-type: none"> <li>Energie-Effizienzklasse: A+<sup>1</sup></li> <li>Sehr geringe Fenstertemperatur</li> <li>Kindersicherung</li> </ul>												
<b>Maße</b> H x B x T	<ul style="list-style-type: none"> <li>Einbaumaß: 600 – 604 x 560 – 568 x 550 mm</li> <li>Gerätemaß: 595 x 594 x 548 mm</li> </ul>												
<b>Technische Informationen</b>	<ul style="list-style-type: none"> <li>Anschlusswert: 11,2 kW</li> <li>Maße und Einbauhinweise zu diesem Gerät gemäß technischer Zeichnung beachten</li> </ul>												
<b>Zubehör</b>	1 Kombirost, 1 Universalpfanne												
<b>Design</b>	<ul style="list-style-type: none"> <li>Flachrahmen-Design</li> </ul>												
<b>Leistung und Größe</b>	<ul style="list-style-type: none"> <li>Kochzonen:                             <table border="0"> <tr> <td>VL</td> <td>∅ 18 cm</td> <td>2,0 kW</td> </tr> <tr> <td>HL</td> <td>∅ 26,5/17 cm</td> <td>2,4/1,6 kW</td> </tr> <tr> <td>VR</td> <td>∅ 21/14,5 cm</td> <td>2,2/1,0 kW</td> </tr> <tr> <td>HR</td> <td>∅ 14,5 cm</td> <td>1,2 kW</td> </tr> </table> </li> </ul>	VL	∅ 18 cm	2,0 kW	HL	∅ 26,5/17 cm	2,4/1,6 kW	VR	∅ 21/14,5 cm	2,2/1,0 kW	HR	∅ 14,5 cm	1,2 kW
VL	∅ 18 cm	2,0 kW											
HL	∅ 26,5/17 cm	2,4/1,6 kW											
VR	∅ 21/14,5 cm	2,2/1,0 kW											
HR	∅ 14,5 cm	1,2 kW											
<b>Komfort</b>	<ul style="list-style-type: none"> <li>4 highSpeed-Kochzonen, davon 1 Bräterzone, 1 zuschaltbare Zweikreis-Kochzone</li> </ul>												
<b>Schnelligkeit</b>													
<b>Umwelt und Sicherheit</b>	<ul style="list-style-type: none"> <li>4 Restwärmeanzeigen</li> </ul>												
<b>Maße</b> H x B x T	<ul style="list-style-type: none"> <li>Einbaumaß: 43 x 560 x 490 – 500 mm</li> <li>Gerätemaß: 43 x 583 x 513 mm</li> </ul>												
<b>Technische Informationen</b>	<ul style="list-style-type: none"> <li>Anschlusswert: 7,8 kW</li> <li>Dieses Kochfeld ist nur in Kombination mit einem geeigneten Einbauherd (HD) zu betreiben</li> </ul>												

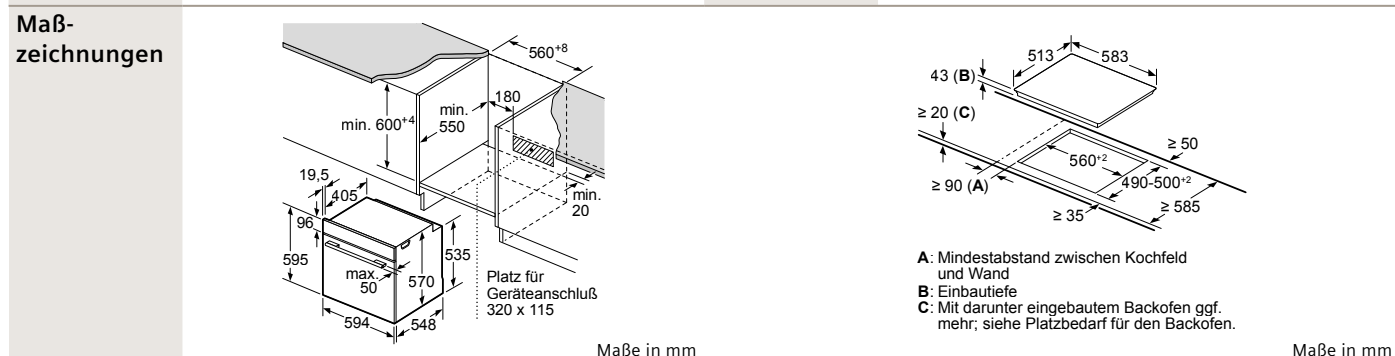



<sup>2</sup> Anlauftermine und technische Daten sind vorläufig. Eine Lieferfähigkeit zu diesem Datum kann nicht zugesagt werden.



Herd-Set MKP2KC61 bestehend aus varioClip-Auszug (HZ538000),  
iQ300 | Einbauherd HE273ABS3 + iQ300 | Kochfeld EA64RGNA1E

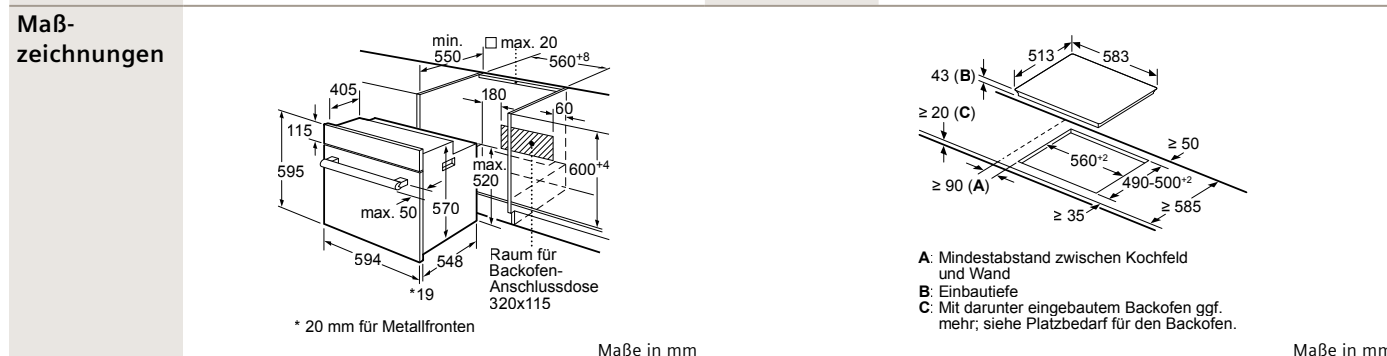
<b>extraKlasse Extras</b>	• varioClip-Auszug	
<b>Design</b>	• Versenkbare Drehwähler • Backofengriff aus Aluminium	<b>Profi-Ausstattung</b>
<b>Komfort</b>	• LED-Display rot • Elektronik-Uhr • cookControl 10 Programme • Autostart • Halogen-Innenbeleuchtung, abschaltbar • Schnellaufheizung • Kühlgebläse	<b>Design</b> • Flachrahmen-Design <b>Leistung und Größe</b> • Kochzonen: VL Ø 18 cm 2,0 kW HL Ø 26,5/17 cm 2,4/1,6 kW VR Ø 21/14,5 cm 2,2/1,0 kW HR Ø 14,5 cm 1,2 kW
<b>Backofentyp und Heizart</b>	• Einbauherd mit 5 Beheizungsarten: 3D Heißluft, Ober-/Unterhitze, Umluftgrill, Großflächengrill, Heißluft sanft • Temperaturregelung von 50 °C – 275 °C • Garraumvolumen: 71 l	<b>Komfort</b> • 4 highSpeed-Kochzonen, davon 1 Bräterzone, 1 zuschaltbare Zweikreis-Kochzone
<b>Zubehörtträger/ Auszugssystem</b>	• 5 Einschubebenen • Auszug nachrüstbar	<b>Schnelligkeit</b>
<b>Reinigung</b>	• activeClean®: Selbstreinigungs-Automatik • Vollglas-Innentür	
<b>Umwelt und Sicherheit</b>	• Energie-Effizienzklasse: A+ <sup>1</sup> • <b>Sehr geringe Fenstertemperatur</b> <sup>2</sup> • Kindersicherung mit verriegelbarer Backofentür • Sicherheitsabschaltung	<b>Umwelt und Sicherheit</b> • 4 Restwärmeanzeigen
<b>Maße H x B x T</b>	• Einbaumaß: 600–604 x 560–568 x 550 mm • Gerätemaß: 595 x 594 x 548 mm	<b>Maße H x B x T</b> • Einbaumaß: 43 x 560 x 490–500 mm • Gerätemaß: 43 x 583 x 513 mm
<b>Technische Informationen</b>	• Nur zur Kombination mit einem konventionellen Glaskeramik-Kochfeld • Anschlusswert: 11,4 kW • Maße und Einbauhinweise zu diesem Gerät gemäß technischer Zeichnung beachten	<b>Technische Informationen</b> • Anschlusswert: 7,8 kW • Dieses Kochfeld ist nur in Kombination mit einem geeigneten Einbauherd (HD) zu betreiben
<b>Zubehör</b>	1 Kombirost, 1 Universalpfanne	






Herd-Set MKE2KA175 bestehend aus Teleskop-Auszug 3-fach (HZ438301), Backblech (HZ431002), iQ100 | Einbauherd HE113FBS2 + iQ300 | Kochfeld EA64RGNA1E

<b>extraKlasse Extras</b>	<ul style="list-style-type: none"> <li>• 3-fach Teleskop-Auszug</li> <li>• Backblech</li> </ul>		
<b>Design</b>	<ul style="list-style-type: none"> <li>• Versenkbare Drehwähler</li> <li>• Backofengriff aus Aluminium</li> </ul>	<b>Profi-Ausstattung</b>	
<b>Komfort</b>	<ul style="list-style-type: none"> <li>• LED-Display rot</li> <li>• Elektronik-Uhr</li> <li>• Halogen-Innenbeleuchtung</li> <li>• Autostart</li> <li>• Schnellaufheizung</li> <li>• Kühlgebläse</li> </ul>	<b>Design</b>	<ul style="list-style-type: none"> <li>• Flachrahmen-Design</li> </ul>
		<b>Leistung und Größe</b>	<ul style="list-style-type: none"> <li>• Kochzonen:</li> <li>VL Ø 18 cm 2,0 kW</li> <li>HL Ø 26,5/17 cm 2,4/1,6 kW</li> <li>VR Ø 21/14,5 cm 2,2/1,0 kW</li> <li>HR Ø 14,5 cm 1,2 kW</li> </ul>
<b>Backofentyp und Heizart</b>	<ul style="list-style-type: none"> <li>• Einbauherd mit 5 Beheizungsarten: 3D Heißluft, Ober-/Unterhitze, Umluftgrill, Heißluft sanft, Vario-Großflächengrill</li> <li>• Temperaturregelung von 50 °C – 275 °C</li> <li>• Garraumvolumen: 66 l</li> </ul>	<b>Komfort</b>	<ul style="list-style-type: none"> <li>• 4 highSpeed-Kochzonen, davon 1 Bräterzone, 1 zuschaltbare Zweikreis-Kochzone</li> </ul>
<b>Zubehör-träger/ Auszug-system</b>	<ul style="list-style-type: none"> <li>• 5 Einschubebenen</li> <li>• Auszug nachrüstbar</li> </ul>	<b>Schnelligkeit</b>	
<b>Reinigung</b>	<ul style="list-style-type: none"> <li>• Vollglas-Innentür</li> </ul>		
<b>Umwelt und Sicherheit</b>	<ul style="list-style-type: none"> <li>• Energie-Effizienzklasse: A<sup>1</sup></li> <li>• Sehr geringe Fenstertemperatur</li> <li>• Kindersicherung</li> </ul>	<b>Umwelt und Sicherheit</b>	<ul style="list-style-type: none"> <li>• 4 Restwärmeanzeigen</li> </ul>
<b>Maße H x B x T</b>	<ul style="list-style-type: none"> <li>• Einbaumaß: 600–604 x 560–568 x 550 mm</li> <li>• Gerätemaß: 595 x 594 x 548 mm</li> </ul>	<b>Maße H x B x T</b>	<ul style="list-style-type: none"> <li>• Einbaumaß: 43 x 560 x 490 – 500 mm</li> <li>• Gerätemaß: 43 x 583 x 513 mm</li> </ul>
<b>Technische Informationen</b>	<ul style="list-style-type: none"> <li>• Nur zur Kombination mit einem konventionellen Glaskeramik-Kochfeld</li> <li>• Anschlusswert: 11,1 kW</li> <li>• Maße und Einbauhinweise zu diesem Gerät gemäß technischer Zeichnung beachten</li> </ul>	<b>Technische Informationen</b>	<ul style="list-style-type: none"> <li>• Anschlusswert: 7,8 kW</li> <li>• Dieses Kochfeld ist nur in Kombination mit einem geeigneten Einbauherd (HD) zu betreiben</li> </ul>
<b>Zubehör</b>	1 Kombirost, 1 Universalpfanne		



<sup>3</sup> Anlauftermine und technische Daten sind vorläufig. Eine Lieferfähigkeit zu diesem Datum kann nicht zugesagt werden.





Herd-Set MKEBLACKEM bestehend aus  
iQ100 | Einbauherd  
HE013FBBO

+

iQ300 | Kochfeld  
EA64RGNA1E

<b>extraKlasse Extras</b>			
<b>Design</b>	<ul style="list-style-type: none"> <li>• Drehwähler</li> <li>• Backofengriff aus Aluminium</li> </ul>	<b>Profi-Ausstattung</b>	
<b>Komfort</b>	<ul style="list-style-type: none"> <li>• Elektronik-Uhr mit LED-Display</li> <li>• Halogen-Innenbeleuchtung</li> <li>• Autostart</li> <li>• Schnellaufheizung</li> <li>• Kühlgebläse</li> </ul>	<b>Design</b>	<ul style="list-style-type: none"> <li>• Flachrahmen-Design</li> </ul>
		<b>Leistung und Größe</b>	<ul style="list-style-type: none"> <li>• Kochzonen:</li> <li>VL Ø 18 cm 2,0 kW</li> <li>HL Ø 26,5/17 cm 2,4/1,6 kW</li> <li>VR Ø 21/14,5 cm 2,2/1,0 kW</li> <li>HR Ø 14,5 cm 1,2 kW</li> </ul>
<b>Backofentyp und Heizart</b>	<ul style="list-style-type: none"> <li>• Einbauherd mit 5 Beheizungsarten: 3D Heißluft, Ober-/Unterhitze, Umluftgrill, Heißluft sanft, Vario-Großflächengrill</li> <li>• Temperaturregelung von 50 °C – 275 °C</li> <li>• Garraumvolumen: 66 l</li> </ul>	<b>Komfort</b>	<ul style="list-style-type: none"> <li>• 4 highSpeed-Kochzonen, davon 1 Bräterzone, 1 zuschaltbare Zweikreis-Kochzone</li> </ul>
<b>Zubehör-träger/ Auszug-system</b>	<ul style="list-style-type: none"> <li>• 5 Einschubebenen</li> <li>• Auszug nachrüstbar</li> </ul>	<b>Schnelligkeit</b>	
<b>Reinigung</b>	<ul style="list-style-type: none"> <li>• Vollglas-Innentür</li> </ul>	<b>Umwelt und Sicherheit</b>	<ul style="list-style-type: none"> <li>• 4 Restwärmeanzeigen</li> </ul>
<b>Umwelt und Sicherheit</b>	<ul style="list-style-type: none"> <li>• Energie-Effizienzklasse: A<sup>1</sup></li> <li>• Sehr geringe Fenstertemperatur</li> <li>• Kindersicherung</li> </ul>		
<b>Maße</b> H x B x T	<ul style="list-style-type: none"> <li>• Einbaumaß: 604 x 560 x 550 mm</li> <li>• Gerätemaß: 595 x 594 x 548 mm</li> </ul>	<b>Maße</b> H x B x T	<ul style="list-style-type: none"> <li>• Einbaumaß: 43 x 560 x 490 – 500 mm</li> <li>• Gerätemaß: 43 x 583 x 513 mm</li> </ul>
<b>Technische Informationen</b>	<ul style="list-style-type: none"> <li>• Nur zur Kombination mit einem konventionellen Glaskeramik-Kochfeld</li> <li>• Anschlusswert: 11,1 kW</li> <li>• Maße und Einbauhinweise zu diesem Gerät gemäß technischer Zeichnung beachten</li> </ul>	<b>Technische Informationen</b>	<ul style="list-style-type: none"> <li>• Anschlusswert: 7,8 kW</li> <li>• Dieses Kochfeld ist nur in Kombination mit einem geeigneten Einbauherd (HD) zu betreiben</li> </ul>
<b>Zubehör</b>	1 Kombirost, 1 Universalpfanne		
<b>Maß-zeichnungen</b>			<p>A: Mindestabstand zwischen Kochfeld und Wand B: Einbautiefe C: Mit darunter eingebautem Backofen ggf. mehr, siehe Platzbedarf für den Backofen.</p>
	Maße in mm		Maße in mm



Herd-Set PQ3KB64 bestehend aus  
iQ500 | Einbauherd  
HE378HBS3


+

iQ300 | Kochfeld  
EA645GN17

<b>extraKlasse Extras</b>	<ul style="list-style-type: none"> <li>• Backwagen mit Soft-Einzug</li> <li>• Emailliertes Backblech</li> </ul>		
<b>Design</b>	<ul style="list-style-type: none"> <li>• Versenkbare Drehwähler</li> <li>• Backofengriff aus Aluminium</li> </ul>	<b>Profi-Ausstattung</b>	
<b>Komfort</b>	<ul style="list-style-type: none"> <li>• LCD-Display weiß mit Temperaturanzeige</li> <li>• Elektronik-Uhr</li> <li>• Elektronische Einstellempfehlung</li> <li>• cookControl 30 Programme</li> <li>• Autostart</li> <li>• coolStart</li> <li>• Halogen-Innenbeleuchtung, abschaltbar</li> <li>• Optische Aufheizkontrolle</li> <li>• Schnellaufheizung</li> <li>• Kühlgebläse</li> </ul>	<b>Design</b>	<ul style="list-style-type: none"> <li>• Flachrahmen-Design</li> </ul>
		<b>Leistung und Größe</b>	<ul style="list-style-type: none"> <li>• Kochzonen:</li> <li>VL Ø 18 cm 2,0 kW</li> <li>HL Ø 26,5/17 cm 2,4 kW</li> <li>VR Ø 21/14,5 cm 1,0 kW</li> <li>HR Ø 14,5 cm 1,2 kW</li> </ul>
<b>Backofentyp und Heizart</b>	<ul style="list-style-type: none"> <li>• Einbauherd mit 9 Beheizungsarten: 3D Heißluft, Ober-/Unterhitze, Umluftgrill, Großflächengrill, Pizzastufe, coolStart, separate Unterhitze, Sanftgaren, Heißluft sanft</li> <li>• Elektronische Temperaturregelung von 30°C – 275°C</li> <li>• Garraumvolumen: 71 l</li> </ul>	<b>Komfort</b>	<ul style="list-style-type: none"> <li>• 4 highSpeed-Kochzonen, davon 1 Bräterzone, 2 zuschaltbare Zweikreis-Kochzonen</li> </ul>
<b>Zubehör-träger/ Auszug-system</b>	<ul style="list-style-type: none"> <li>• 5 Einschubebenen</li> <li>• Backwagen mit Soft-Einzug</li> </ul>	<b>Schnelligkeit</b>	
<b>Reinigung</b>	<ul style="list-style-type: none"> <li>• activeClean®: Selbstreinigungs-Automatik</li> <li>• humidClean Reinigungshilfe</li> <li>• Vollglas-Innentür</li> </ul>		
<b>Umwelt und Sicherheit</b>	<ul style="list-style-type: none"> <li>• Energie-Effizienzklasse: A+<sup>1</sup></li> <li>• <b>Sehr geringe Fensteremperatur</b><sup>2</sup></li> <li>• Kindersicherung mit verriegelbarer Backofentür</li> <li>• Sicherheitsabschaltung</li> <li>• Restwärmeanzeige</li> </ul>	<b>Umwelt und Sicherheit</b>	<ul style="list-style-type: none"> <li>• 4 Restwärmeanzeigen</li> </ul>
<b>Maße H x B x T</b>	<ul style="list-style-type: none"> <li>• Einbaumaß: 600–604 x 560–568 x 550 mm</li> <li>• Gerätemaß: 595 x 594 x 548 mm</li> </ul>	<b>Maße H x B x T</b>	<ul style="list-style-type: none"> <li>• Einbaumaß: 43 x 560 x 490–500 mm</li> <li>• Gerätemaß: 43 x 583 x 513 mm</li> </ul>
<b>Technische Informationen</b>	<ul style="list-style-type: none"> <li>• Nur zur Kombination mit einem konventionellen Glaskeramik-Kochfeld</li> <li>• Anschlusswert: 11,4 kW</li> <li>• Maße und Einbauhinweise zu diesem Gerät gemäß technischer Zeichnung beachten</li> </ul>	<b>Technische Informationen</b>	<ul style="list-style-type: none"> <li>• Anschlusswert: 7,8 kW</li> <li>• Dieses Kochfeld ist nur in Kombination mit einem geeigneten Einbauherd (HE) zu betreiben</li> </ul>
<b>Zubehör</b>	1 Backblech emailliert, 1 Kombirost, 1 Universalpfanne		

<b>Maßzeichnungen</b>	<p>Maße in mm</p>	<p>Maße in mm</p> <p>A: Mindestabstand zwischen Kochfeld und Wand          B: Einbautiefe          C: Mit darunter eingebautem Backofen ggf. mehr, siehe Platzbedarf für den Backofen.</p>
-----------------------	-------------------	--

<sup>3</sup> Anlauftermine und technische Daten sind vorläufig. Eine Lieferfähigkeit zu diesem Datum kann nicht zugesagt werden.



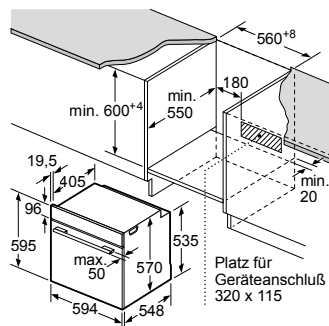
Herd-Set PQ3KC64 bestehend aus  
iQ500 | Einbauherd  
HE378GAS3

+

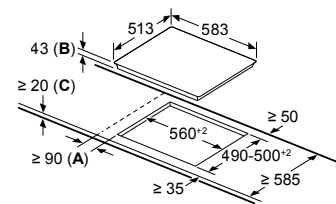
iQ300 | Kochfeld  
EA645GN17

<b>extraKlasse Extras</b>	<ul style="list-style-type: none"> <li>• Backwagen mit Soft-Einzug</li> <li>• Emailliertes Backblech</li> </ul>	
<b>Design</b>	<ul style="list-style-type: none"> <li>• Versenkbare Drehwähler</li> <li>• Backofengriff aus Aluminium</li> </ul>	<b>Profi-Ausstattung</b>
<b>Komfort</b>	<ul style="list-style-type: none"> <li>• LCD-Display weiß mit Temperaturanzeige</li> <li>• Elektronik-Uhr</li> <li>• Elektronische Einstellempfehlung</li> <li>• Klapptür mit softMove, gedämpftes Öffnen und Schließen</li> <li>• cookControl 30 Programme</li> <li>• Autostart</li> <li>• coolStart</li> <li>• Halogen-Innenbeleuchtung, abschaltbar</li> <li>• Optische Aufheizkontrolle</li> <li>• Schnellaufheizung</li> <li>• Kühlgebläse</li> </ul>	<b>Design</b> <ul style="list-style-type: none"> <li>• Flachrahmen-Design</li> </ul> <b>Leistung und Größe</b> <ul style="list-style-type: none"> <li>• Kochzonen:</li> <li>VL Ø 18 cm 2,0 kW</li> <li>HL Ø 26,5/17 cm 2,4 kW</li> <li>VR Ø 21/14,5 cm 1,0 kW</li> <li>HR Ø 14,5 cm 1,2 kW</li> </ul>
<b>Backofentyp und Heizart</b>	<ul style="list-style-type: none"> <li>• Einbauherd mit 9 Beheizungsarten: 3D Heißluft, Ober-/Unterhitze, Umluftgrill, Großflächengrill, Pizzastufe, coolStart, separate Unterhitze, Sanftgaren, Heißluft sanft</li> <li>• Temperaturregelung von 30 °C – 275 °C</li> <li>• Garraumvolumen: 71 l</li> </ul>	<b>Komfort</b>
<b>Zubehör-träger/ Auszug-system</b>	<ul style="list-style-type: none"> <li>• 5 Einschubebenen</li> <li>• varioClip-Vollauszug mit Stopp-Funktion</li> </ul>	<b>Schnelligkeit</b>
<b>Reinigung</b>	<ul style="list-style-type: none"> <li>• activeClean®: Selbstreinigungs-Automatik</li> <li>• humidClean Reinigungshilfe</li> <li>• Vollglas-Innentür</li> </ul>	
<b>Umwelt und Sicherheit</b>	<ul style="list-style-type: none"> <li>• Energie-Effizienzklasse: A<sup>1</sup></li> <li>• <b>Sehr geringe Fenstertemperatur</b><sup>2</sup></li> <li>• Kindersicherung mit verriegelbarer Backofentür</li> <li>• Sicherheitsabschaltung</li> <li>• Restwärmanzeige</li> </ul>	<b>Umwelt und Sicherheit</b>
<b>Maße H x B x T</b>	<ul style="list-style-type: none"> <li>• Einbaumaß: 600–604 x 560–568 x 550 mm</li> <li>• Gerätemaß: 595 x 594 x 548 mm</li> </ul>	<b>Maße H x B x T</b>
<b>Technische Informationen</b>	<ul style="list-style-type: none"> <li>• Nur zur Kombination mit einem Induktionskochfeld</li> <li>• Anschlusswert: 11,4 kW</li> <li>• Maße und Einbauhinweise zu diesem Gerät gemäß technischer Zeichnung beachten</li> </ul>	<b>Technische Informationen</b>
<b>Zubehör</b>	1 Backblech emailliert, 1 Kombirost, 1 Universalpfanne	

**Maß-zeichnungen**



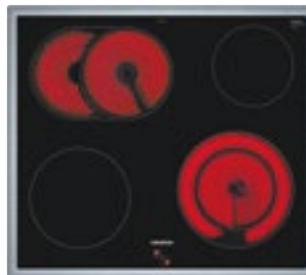

Maße in mm



A: Mindestabstand zwischen Kochfeld und Wand  
B: Einbautiefe  
C: Mit darunter eingebautem Backofen ggf. mehr, siehe Platzbedarf für den Backofen.

Maße in mm





Herd-Set EQ3KB64 bestehend aus  
iQ500 | Einbauherd  
HE317HBS3

+

iQ300 | Kochfeld  
EA645GN17

<b>extraKlasse Extras</b>	<ul style="list-style-type: none"> <li>• Backwagen mit Soft-Einzug</li> <li>• Emailliertes Backblech</li> </ul>		
<b>Design</b>	<ul style="list-style-type: none"> <li>• Versenkbare Drehwähler</li> <li>• Backofengriff aus Aluminium</li> </ul>	<b>Profi-Ausstattung</b>	
<b>Komfort</b>	<ul style="list-style-type: none"> <li>• LCD-Display weiß</li> <li>• Elektronik-Uhr</li> <li>• cookControl 10 Programme</li> <li>• Autostart</li> <li>• Halogen-Innenbeleuchtung</li> <li>• Optische Aufheizkontrolle</li> <li>• Schnellaufheizung</li> <li>• Kühlgebläse</li> </ul>	<b>Design</b>	<ul style="list-style-type: none"> <li>• Flachrahmen-Design</li> </ul>
		<b>Leistung und Größe</b>	<ul style="list-style-type: none"> <li>• Kochzonen:</li> <li>VL Ø 18 cm 2,0 kW</li> <li>HL Ø 26,5/17 cm 2,4 kW</li> <li>VR Ø 21/14,5 cm 1,0 kW</li> <li>HR Ø 14,5 cm 1,2 kW</li> </ul>
<b>Backofentyp und Heizart</b>	<ul style="list-style-type: none"> <li>• Einbauherd mit 7 Beheizungsarten: 3D Heißluft, Ober-/Unterhitze, Umluftgrill, Großflächengrill, Pizzastufe, separate Unterhitze, Heißluft sanft</li> <li>• Temperaturregelung von 50°C – 275°C</li> <li>• Garraumvolumen: 71 l</li> </ul>	<b>Komfort</b>	<ul style="list-style-type: none"> <li>• 4 highSpeed-Kochzonen, davon 1 Bräterzone, 2 zuschaltbare Zweikreis-Kochzonen</li> </ul>
<b>Zubehör-träger/ Auszug-system</b>	<ul style="list-style-type: none"> <li>• 5 Einschubebenen</li> <li>• Backwagen mit Soft-Einzug</li> </ul>	<b>Schnelligkeit</b>	
<b>Reinigung</b>	<ul style="list-style-type: none"> <li>• humidClean Reinigungshilfe</li> <li>• Vollglas-Innentür</li> </ul>		
<b>Umwelt und Sicherheit</b>	<ul style="list-style-type: none"> <li>• Energie-Effizienzklasse: A+<sup>1</sup></li> <li>• Sehr geringe Fenstertemperatur</li> <li>• Kindersicherung</li> </ul>	<b>Umwelt und Sicherheit</b>	<ul style="list-style-type: none"> <li>• 4 Restwärmeanzeigen</li> </ul>
<b>Maße</b> H x B x T	<ul style="list-style-type: none"> <li>• Einbaumaß: 600–604 x 560–568 x 550 mm</li> <li>• Gerätemaß: 595 x 594 x 548 mm</li> </ul>	<b>Maße</b> H x B x T	<ul style="list-style-type: none"> <li>• Einbaumaß: 43 x 560 x 490 – 500 mm</li> <li>• Gerätemaß: 43 x 583 x 513 mm</li> </ul>
<b>Technische Informationen</b>	<ul style="list-style-type: none"> <li>• Nur zur Kombination mit einem konventionellen Glaskeramik-Kochfeld</li> <li>• Anschlusswert: 11,4 kW</li> <li>• Maße und Einbauhinweise zu diesem Gerät gemäß technischer Zeichnung beachten</li> </ul>	<b>Technische Informationen</b>	<ul style="list-style-type: none"> <li>• Anschlusswert: 7,8 kW</li> <li>• Dieses Kochfeld ist nur in Kombination mit einem geeigneten Einbauherd (HE) zu betreiben</li> </ul>
<b>Zubehör</b>	1 Backblech emailliert, 1 Kombirost, 1 Universalpfanne		

<b>Maß-zeichnungen</b>	<p style="text-align: center;">Maße in mm</p>	<p style="text-align: center;">Maße in mm</p> <p>A: Mindestabstand zwischen Kochfeld und Wand          B: Einbautiefe          C: Mit darunter eingebautem Backofen ggf. mehr, siehe Platzbedarf für den Backofen.</p>
------------------------	---	--

<sup>3</sup> Anlauftermine und technische Daten sind vorläufig. Eine Lieferfähigkeit zu diesem Datum kann nicht zugesagt werden.



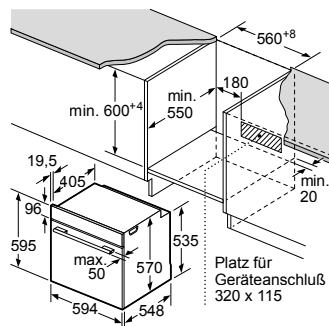
Herd-Set EQ3KC64 bestehend aus  
iQ500 | Einbauherd  
HE317GAS3

+

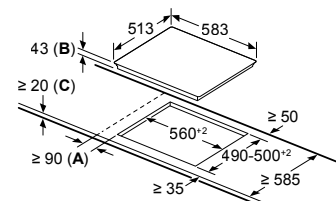
iQ300 | Kochfeld  
EA645GN17

<b>extraKlasse Extras</b>	<ul style="list-style-type: none"> <li>Backwagen mit Soft-Einzug</li> <li>Emailliertes Backblech</li> </ul>		
<b>Design</b>	<ul style="list-style-type: none"> <li>Versenkbare Drehwähler</li> <li>Backofengriff aus Aluminium</li> </ul>	<b>Profi-Ausstattung</b>	
<b>Komfort</b>	<ul style="list-style-type: none"> <li>LCD-Display weiß</li> <li>Elektronik-Uhr</li> <li>Klapptür mit softMove, gedämpftes Öffnen und Schließen</li> <li>cookControl 10 Programme</li> <li>Autostart</li> <li>Halogen-Innenbeleuchtung</li> <li>Optische Aufheizkontrolle</li> <li>Schnellaufheizung</li> <li>Kühlgebläse</li> </ul>	<b>Design</b>	<ul style="list-style-type: none"> <li>Flachrahmen-Design</li> </ul>
		<b>Leistung und Größe</b>	<ul style="list-style-type: none"> <li>Kochzonen: <ul style="list-style-type: none"> <li>VL Ø 18 cm 2,0 kW</li> <li>HL Ø 26,5/17 cm 2,4 kW</li> <li>VR Ø 21/14,5 cm 1,0 kW</li> <li>HR Ø 14,5 cm 1,2 kW</li> </ul> </li> </ul>
<b>Backofentyp und Heizart</b>	<ul style="list-style-type: none"> <li>Einbauherd mit 7 Beheizungsarten: 3D Heißluft, Ober-/Unterhitze, Umluftgrill, Großflächengrill, Pizzastufe, separate Unterhitze, Heißluft sanft</li> <li>Temperaturregelung von 50 °C – 275 °C</li> <li>Garraumvolumen: 71 l</li> </ul>	<b>Komfort</b>	<ul style="list-style-type: none"> <li>4 highSpeed-Kochzonen, davon 1 Bräterzone, 2 zuschaltbare Zweikreis-Kochzonen</li> </ul>
<b>Zubehörträger/ Auszugssystem</b>	<ul style="list-style-type: none"> <li>5 Einschubebenen</li> <li>varioClip-Vollauszug mit Stopp-Funktion</li> </ul>	<b>Schnelligkeit</b>	
<b>Reinigung</b>	<ul style="list-style-type: none"> <li>humidClean Reinigungshilfe</li> <li>Vollglas-Innentür</li> </ul>		
<b>Umwelt und Sicherheit</b>	<ul style="list-style-type: none"> <li>Energie-Effizienzklasse: A+<sup>1</sup></li> <li>Sehr geringe Fenstertemperatur</li> <li>Kindersicherung</li> </ul>	<b>Umwelt und Sicherheit</b>	<ul style="list-style-type: none"> <li>4 Restwärmeanzeigen</li> </ul>
<b>Maße H x B x T</b>	<ul style="list-style-type: none"> <li>Einbaumaß: 600–604 x 560–568 x 550 mm</li> <li>Gerätemaß: 595 x 594 x 548 mm</li> </ul>	<b>Maße H x B x T</b>	<ul style="list-style-type: none"> <li>Einbaumaß: 43 x 560 x 490 – 500 mm</li> <li>Gerätemaß: 43 x 583 x 513 mm</li> </ul>
<b>Technische Informationen</b>	<ul style="list-style-type: none"> <li>Anschlusswert: 11,4 kW</li> <li>Maße und Einbauhinweise zu diesem Gerät gemäß technischer Zeichnung beachten</li> </ul>	<b>Technische Informationen</b>	<ul style="list-style-type: none"> <li>Anschlusswert: 7,8 kW</li> <li>Dieses Kochfeld ist nur in Kombination mit einem geeigneten Einbauherd (HE) zu betreiben</li> </ul>
<b>Zubehör</b>	1 Backblech emailliert, 1 Kombirost, 1 Universalpfanne		

**Maßzeichnungen**

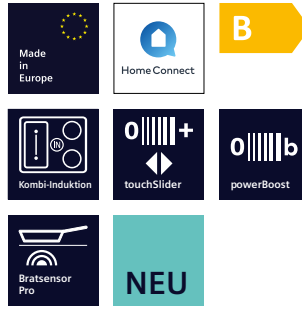


Maße in mm



A: Mindestabstand zwischen Kochfeld und Wand  
B: Einbautiefe  
C: Mit darunter eingebautem Backofen ggf. mehr, siehe Platzbedarf für den Backofen.

Maße in mm



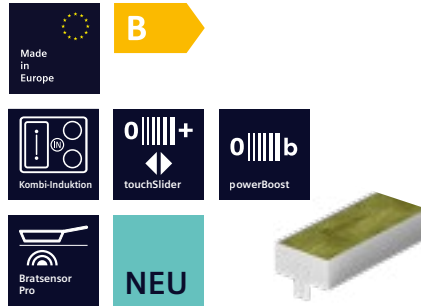

**iQ500 | inductionAir Plus**  
**Kombi-Induktions-Kochfeld autark mit integriertem Dunstabzug, 80 cm breit**  
**ED851HQ26M**

<b>Profi-Ausstattung</b>	<ul style="list-style-type: none"> <li>• touchSlider</li> </ul>	<b>Bauform</b>	<ul style="list-style-type: none"> <li>• Induktionskochfeld mit vollintegriertem, leistungsstarkem Downdraft-Abzugsmodul</li> </ul>												
<b>Design</b>	<ul style="list-style-type: none"> <li>• U-Facette, aufliegend</li> </ul>	<b>Betriebsart und Leistung</b>	<ul style="list-style-type: none"> <li>• Geeignet für Konfigurationen in Abluft oder Umluftmodus (inkl. differenzierter Softwaremodi). Installationszubehör für die ungeführte Umluft, darunter vier cleanAir Plus Geruchsfilter und ein Teleskop-Schiebeelement, sind im Lieferumfang des Kochfeldes enthalten. Zubehör für andere Einbaumöglichkeiten ist erhältlich, Details in den Planungshinweisen.</li> <li>• Umluftleistung: min. Normalstufe: 117 m³/h, max. Normalstufe: 487 m³/h, Boost-/Intensivstufe: 595 m³/h</li> <li>• Abluftleistung: min. Normalstufe: 154 m³/h, max. Normalstufe: 500 m³/h, Boost-/Intensivstufe: 622 m³/h</li> </ul>												
<b>Leistung und Größe</b>	<table border="1"> <tr> <td>VL</td> <td>19 x 21 cm</td> <td>2,5 kW (3,7 kW)</td> </tr> <tr> <td>HL</td> <td>19 x 21 cm</td> <td>2,5 kW (3,7 kW)</td> </tr> <tr> <td>VR</td> <td>19 x 21 cm</td> <td>2,5 kW (3,7 kW)</td> </tr> <tr> <td>HR</td> <td>19 x 21 cm</td> <td>2,5 kW (3,7 kW)</td> </tr> </table>	VL	19 x 21 cm	2,5 kW (3,7 kW)	HL	19 x 21 cm	2,5 kW (3,7 kW)	VR	19 x 21 cm	2,5 kW (3,7 kW)	HR	19 x 21 cm	2,5 kW (3,7 kW)	<b>Komfort</b>	<ul style="list-style-type: none"> <li>• <b>Bratsensor Pro mit 11 Temperaturstufen</b></li> <li>• 4 Induktions-Kochzonen</li> <li>• 2 Kombi-Zonen</li> <li>• quickStart</li> <li>• reStart</li> <li>• Timer</li> <li>• countDown-Funktion</li> <li>• Warmhalte-Funktion</li> <li>• Favoriten-Taste</li> <li>• 17 Leistungsstufen</li> </ul>
VL	19 x 21 cm	2,5 kW (3,7 kW)													
HL	19 x 21 cm	2,5 kW (3,7 kW)													
VR	19 x 21 cm	2,5 kW (3,7 kW)													
HR	19 x 21 cm	2,5 kW (3,7 kW)													
<b>Komfort</b>	<ul style="list-style-type: none"> <li>• powerBoost-Funktion</li> </ul>	<b>Komfort</b>	<ul style="list-style-type: none"> <li>• Automatisches Einschalten des Lüftungssystems bei Nutzung einer Kochzone</li> <li>• Großflächige, 12-lagige Edelstahl-Fettfilter für hohe Fettfilterungseffizienz (94%)</li> <li>• Einfaches Entnehmen und Reinigen der Fettfilter- und Überlaufschutzeinheit: Alle Teile sind einfach zu reinigen, spülmaschinene geeignet und hitzeresistent</li> <li>• Automatische verzögerte Abschaltung nach dem Kochen, um Restgerüche nach dem Kochen zu beseitigen (in spezifischer ultrageräuscharmer Ventilatorstufe, 12 Min. (Abluft), 30 Min. (Umluft), manuell abschaltbar)</li> </ul>												
<b>Schnelligkeit</b>	<ul style="list-style-type: none"> <li>• Wischschutzfunktion</li> <li>• Sicherheitsabschaltung</li> <li>• Kindersicherung</li> <li>• 2-stufige Restwärmearzeige je Kochzone</li> <li>• Hauptschalter</li> </ul>	<b>Design</b>	<ul style="list-style-type: none"> <li>• Bequeme Ein-Hand-Entnahme der Filter-Einheit</li> <li>• Kondensat- und Überlaufschutzhälter, ca. 200 ml Aufnahmekapazität</li> <li>• Sicherheitsüberlaufkanal (spülmaschinene geeignet) mit zusätzlichen 700 ml Aufnahmekapazität. Einfach zugänglich und von unten abnehmbar</li> </ul>												
<b>Umwelt und Sicherheit</b>	<ul style="list-style-type: none"> <li>• Einbaumaß: 223 x 750 x 490 mm</li> <li>• Gerätemaß: 223 x 802 x 522 mm</li> </ul>	<b>Umwelt und Sicherheit<sup>2</sup></b>	<ul style="list-style-type: none"> <li>• Energie-Effizienzklasse<sup>1</sup>: B</li> <li>• Durchschnittlicher Energieverbrauch: 61,8 kWh/Jahr</li> <li>• Lüfter-Effizienzklasse: A</li> <li>• Fettfilter-Effizienzklasse: B</li> <li>• Fettfilter-Effizienz: 94%</li> <li>• Geräusch min./max. Normalstufe: 42/69 dB</li> <li>• Geräuschwerte bei Umluftbetrieb: <ul style="list-style-type: none"> <li>– min. Normalstufe 41 dB(A) re 1 pW</li> <li>– max. Normalstufe 68 dB(A) re 1 pW</li> <li>– Boost-/Intensivstufe 72 dB(A) re 1 pW</li> </ul> </li> <li>• Geräuschwerte bei Abluftbetrieb: <ul style="list-style-type: none"> <li>– min. Normalstufe 42 dB(A) re 1 pW</li> <li>– max. Normalstufe 69 dB(A) re 1 pW</li> <li>– Boost-/Intensivstufe 74 dB(A) re 1 pW</li> </ul> </li> <li>• Gebläsetechnologie mit hocheffizientem und geräuscharmen EcoSilence Drive Motor.</li> <li>• Strömungstechnisch optimierte Luftführung im Innenraum</li> <li>• Optimierte Geruchsreduktionsfähigkeiten (z. B. Fischgerüche)</li> <li>• Große Filteroberfläche mit hoher Geruchsreduktionsrate</li> <li>• Filterstandzeit von 360 Stunden bei intensivem Kochen (nicht regenerierbar)</li> <li>• Sehr geringes Geräusch mit optimierter Psychoakustik</li> </ul>												
<b>Maße</b> H x B x T	<ul style="list-style-type: none"> <li>• Länge Anschlusskabel: 110 cm</li> <li>• Anschlusswert: 7,4 kW</li> <li>• powerManagement Funktion</li> </ul>	<b>Technische Informationen</b>													
<b>Sonderzubehör</b>	<ul style="list-style-type: none"> <li>• HZ9FE280: Eisenpfanne Ø Boden 18 cm</li> <li>• HZ9SE030: Topf-Set 3-teilig (2 Töpfe + 1 Pfanne)</li> <li>• HZ9SE060: Topf-Set 6-teilig (4 Töpfe + 2 Pfannen)</li> <li>• HZ9SE040: Topf-Set 4-teilig (3 Töpfe + 1 Pfanne)</li> <li>• HZ9ES100: Espressokocher</li> <li>• HZ9VRCR1: cleanAir Plus Filter</li> <li>• HZ9VEDU0: Akustikfilter für Abluftbetrieb</li> <li>• HZ9VDKR2: Vorzugsverrohrung</li> <li>• HZ9VRPD1: Diffusor</li> <li>• HZ9VDSS1: Verbindungsmanschette (weiblich)</li> <li>• HZ9VDSS2: Flexmanschette (weiblich)</li> <li>• HZ9VDSM2: Flachkanalstück gerade 1000 mm</li> <li>• HZ9VDSM1: Flachkanalstück gerade 500 mm</li> <li>• HZ9VDSI1: Adapterstück rund-flach 90°</li> <li>• HZ9VDSI0: Adapterstück rund-flach</li> <li>• HZ9VDSB4: 90°-Flachkanalwinkelbogen vertikal (S-Radius)</li> <li>• HZ9VDSB2: 90°-Flachkanalbogen vertikal (L-Radius)</li> <li>• HZ9VDSB1: 90°-Flachkanalbogen horizontal</li> </ul>														

Kochen und Backen

<sup>2</sup>Luftleistungsdaten nach EN 61591, Schalleistungspegel nach EN 60704-2-13, Geruchsreduktion bei Umluftbetrieb nach EN 61591.

Im Abluftbetrieb darf ein Querschnitt des Abluftstutzens kleiner als 120 mm keinesfalls zum Einsatz kommen.




iQ300 | Set MKA5IIA60 bestehend aus inductionAir Plus  
 Kombi-Induktions-Kochfeld autark mit integriertem Dunstabzug, 70 cm breit  
 Inklusive 2x 4 cleanAir Plus Filter (HZ9VRCR1) und Slider  
 ED711HQ26E

<b>Profi-Ausstattung</b>	• touchSlider	<b>Bauform</b>	• Induktionskochfeld mit vollintegriertem, leistungsstarkem Downdraft-Abzugsmodul, 70 cm
<b>Design</b>	• Rahmenlos, aufliegend	<b>Betriebsart und Leistung</b>	<ul style="list-style-type: none"> <li>• Geeignet für Konfigurationen in Abluft oder Umluftmodus (inkl. differenzierter Softwaremodi). Installationszubehör für die ungeführte Umluft, darunter vier cleanAir Plus Geruchsfilter und ein Teleskop-Schiebeelement, sind im Lieferumfang des Kochfeldes enthalten. Zubehör für andere Einbaumöglichkeiten ist erhältlich, Details in den Planungshinweisen.</li> <li>• Umluftleistung: min. Normalstufe: 117 m³/h, max. Normalstufe: 487 m³/h, Boost-/Intensivstufe: 595 m³/h</li> <li>• Abluftleistung: min. Normalstufe: 154 m³/h, max. Normalstufe: 500 m³/h, Boost-/Intensivstufe: 622 m³/h</li> </ul>
<b>Leistung und Größe</b>	VL 19x21 cm 2,5 kW (3,7 kW) HL 19x21 cm 2,5 kW (3,7 kW) VR 19x21 cm 2,5 kW (3,7 kW) HR 19x21 cm 2,5 kW (3,7 kW)		
<b>Komfort</b>	<ul style="list-style-type: none"> <li>• Bratsensor Pro mit 11 Temperaturstufen</li> <li>• Home Connect-fähig über WLAN</li> <li>• 4 Induktions-Kochzonen</li> <li>• 2 Kombi-Zonen</li> <li>• quickStart</li> <li>• reStart</li> <li>• Timer</li> <li>• Warmhalte-Funktion</li> <li>• Favoriten-Taste</li> <li>• 17 Leistungsstufen</li> </ul>	<b>Komfort</b>	<ul style="list-style-type: none"> <li>• Automatisches Einschalten des Lüftungssystems bei Nutzung einer Kochzone</li> <li>• Großflächige, 12-lagige Edelstahl-Fettfilter für hohe Fettfilterungseffizienz (94 %)</li> <li>• Einfaches Entnehmen und Reinigen der Fettfilter- und Überlaufschutzeinheit: Alle Teile sind einfach zu reinigen, spülmaschinengeeignet und hitzeresistent</li> <li>• Automatische verzögerte Abschaltung nach dem Kochen, um Restgerüche nach dem Kochen zu beseitigen (in spezifischer ultrageräuscharmer Ventilatorstufe, 12 Min. (Abluft), 30 Min. (Umluft), manuell abschaltbar)</li> </ul>
<b>Schnelligkeit</b>	• powerBoost-Funktion	<b>Design</b>	<ul style="list-style-type: none"> <li>• Bequeme Ein-Hand-Entnahme der Einheit über einen schwebenden Glaskeramik-Griff</li> <li>• Kondensat- und Überlaufschutzhälter, ca. 200 ml Aufnahmekapazität</li> <li>• Sicherheitsüberlaufstank (spülmaschinengeeignet) mit zusätzlichen 700 ml Aufnahmekapazität. Einfach zugänglich und von unten abnehmbar</li> </ul>
<b>Umwelt und Sicherheit</b>	<ul style="list-style-type: none"> <li>• Sicherheitsabschaltung</li> <li>• Kindersicherung</li> <li>• 2-stufige Restwärmeanzeige je Kochzone</li> <li>• Hauptschalter</li> </ul>		
<b>Maße</b> H x B x T	<ul style="list-style-type: none"> <li>• Einbaumaß: 223 x 560 x 490 mm</li> <li>• Gerätemaß: 223 x 710 x 522 mm</li> <li>• Auch in 60 cm Unterschrank montierbar</li> </ul>	<b>Umwelt und Sicherheit<sup>2</sup></b>	<ul style="list-style-type: none"> <li>• Energie-Effizienzklasse<sup>1</sup>: B</li> <li>• Durchschnittlicher Energieverbrauch: 61,8 kWh/Jahr</li> <li>• Lüfter-Effizienzklasse: A</li> <li>• Fettfilter-Effizienzklasse: B</li> <li>• Fettfilter-Effizienz: 94 %</li> <li>• Geräusch min./max. Normalstufe: 42/69 dB</li> <li>• Geräuschwerte bei Umluftbetrieb:               <ul style="list-style-type: none"> <li>– min. Normalstufe 41 dB(A) re 1 pW</li> <li>– max. Normalstufe 68 dB(A) re 1 pW</li> <li>– Boost-/Intensivstufe 74 dB(A) re 1 pW</li> </ul> </li> <li>• Geräuschwerte bei Abluftbetrieb:               <ul style="list-style-type: none"> <li>– min. Normalstufe 42 dB(A) re 1 pW</li> <li>– max. Normalstufe 69 dB(A) re 1 pW</li> <li>– Boost-/Intensivstufe 74 dB(A) re 1 pW</li> </ul> </li> <li>• Gebläsetechnologie mit hocheffizientem und geräuscharmen EcoSilence Drive Motor. Strömungstechnisch optimierte Luftführung im Innenraum</li> <li>• Optimierte Geruchsreduktionsfähigkeiten (z. B. Fischgerüche)</li> <li>• Große Filteroberfläche mit hoher Geruchsreduktionsrate</li> <li>• Filterstandzeit von 360 Stunden bei intensivem Kochen (nicht regenerierbar)</li> <li>• Sehr geringes Geräusch mit optimierter Psychoakustik</li> </ul>
<b>Technische Informationen</b>	<ul style="list-style-type: none"> <li>• Länge Anschlusskabel: 110 cm</li> <li>• Anschlusswert: 7,4 kW</li> <li>• powerManagement Funktion</li> </ul>		
<b>Sonderzubehör</b>	<ul style="list-style-type: none"> <li>• HZ9FE280: Eisenpfanne Ø Boden 18 cm</li> <li>• HZ9SE030: Topf-Set 3-teilig (2 Töpfe + 1 Pfanne)</li> <li>• HZ9SE060: Topf-Set 6-teilig (4 Töpfe + 2 Pfannen)</li> <li>• HZ9SE040: Topf-Set 4-teilig (3 Töpfe + 1 Pfanne)</li> <li>• HZ9ES100: Espressokocher</li> <li>• HZ9VRCR1: cleanAir Plus Filter</li> <li>• HZ9VEDU0: Akustikfilter für Abluftbetrieb</li> <li>• HZ9VDKR2: Vorzugsverrohrung</li> <li>• HZ9VRPD1: Diffusor</li> <li>• HZ9VDS51: Verbindungsmanschette (weiblich)</li> <li>• HZ9VDS52: Flexmanschette (weiblich)</li> <li>• HZ9VDSM2: Flachkanalstück gerade 1000 mm</li> <li>• HZ9VDSM1: Flachkanalstück gerade 500 mm</li> <li>• HZ9VDSI1: Adapterstück rund-flach 90°</li> <li>• HZ9VDSI0: Adapterstück rund-flach</li> <li>• HZ9VDSB4: 90°-Flachkanalwinkelbogen vertikal (S-Radius)</li> <li>• HZ9VDSB2: 90°-Flachkanalbogen vertikal (L-Radius)</li> <li>• HZ9VDSB1: 90°-Flachkanalbogen horizontal</li> </ul>		


<sup>1</sup>Auf einer Energieeffizienzklassen-Skala von A+++ bis D, gemäß EU Nr. 65/2014.

<sup>2</sup>Luftleistungsdaten nach EN 61591, Schallleistungspegel nach EN 60704-2-13, Geruchsreduktion bei Umluftbetrieb nach EN 61591.

## Zubehör inductionAir Plus



**HZ9VDSM1**  
Gerades Flachkanalelement  
(männlich, 500 mm)




**HZ9VDSM2**  
Gerades Flachkanalelement  
(männlich, 1000 mm)



**HZ9VDSB1**  
Horizontales 90°-Flach-  
kanalbogenelement (männlich)



**HZ9VDSS2**  
Flexible weibliche Verbindungs-  
manschette zum Verbinden  
männlicher Flachkanalelemente




**HZ9VDSI1**  
Männlicher 90°-Adapter zur  
Verbindung von Flachkanal- und  
Rundkanalelementen



**HZ9VDSI0**  
Männlicher Adapter zur  
Verbindung von Flachkanal- und  
Rundkanalelementen




**HZ9VDSS1**  
Weibliche Verbindungsman-  
schette zum Verbinden  
männlicher Flachkanalelemente



**HZ9VRCR1**  
cleanAir Plus Filter



**HZ9VRPD1**  
Diffusor (männlich) für teil- oder  
vollgeführte Umluft



**HZ9VEDU0**  
Akustikfilter für Abluft-  
konfigurationen

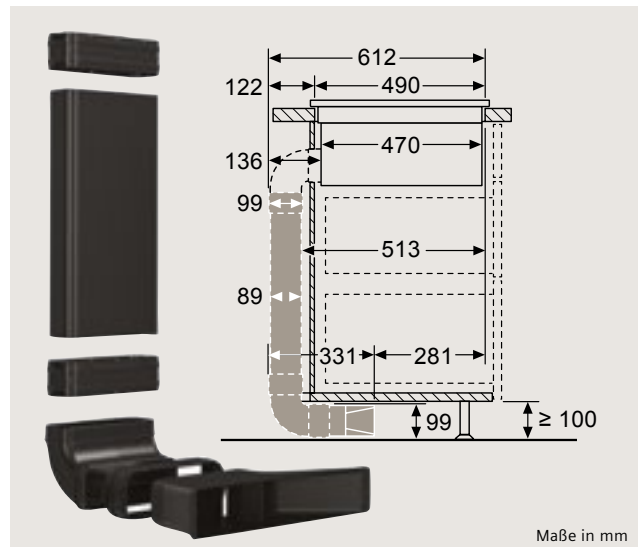
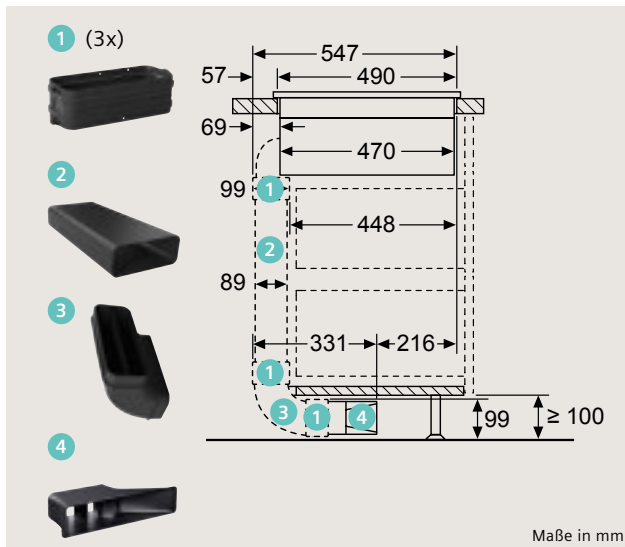


**HZ9VDSB2**  
90°-Flachkanalbogen (männlich)  
bei 60 und 70 cm tiefer  
Arbeitsplatte

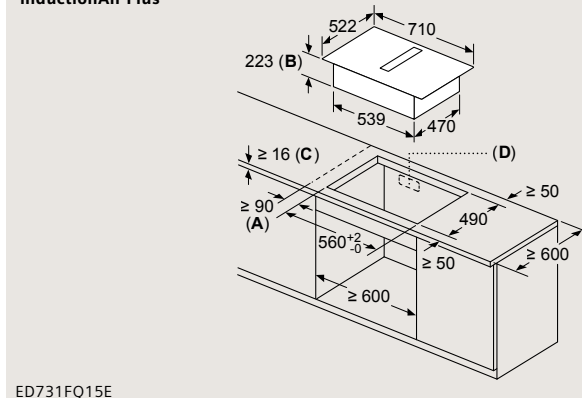


**HZ9VDSB4**  
90°-Flachkanalbogen vertikal  
(kleiner Radius,  
60 cm Arbeitsplattentiefe)

## Vorzugsverrohrung HZ9VDKR2








## inductionAir Plus



- A:** Mindestabstand vom Muldenausschnitt bis zur Wand
- B:** Eintauchtiefe
- C:** Die Arbeitsplatte, in die das Kochfeld eingebaut wird, muss Lasten von ca. 60 kg standhalten, falls erforderlich mithilfe geeigneter Unterkonstruktionen.
- D:** In der Rückwand muss ein Ausschnitt für die Leitungen vorgesehen werden. Exakte Größe und Position können der spezifischen Zeichnung entnommen werden.

Sonderzubehör Herde und Backöfen		iQ700 Einbau- Backöfen	iQ500 Einbau- Backöfen	iQ500 Einbau- Herde Backwagen (mit Soft-Einzug)	iQ500 Einbau- Herde Klapptür (mit softMove)	iQ300/ iQ100 Einbau- Herde
	<b>varioClip-Vollauszug (ebenenunabhängig)</b> HZ638000	●				
	<b>varioClip-Vollauszug, activeClean®-fähig (ebenenunabhängig)</b> HZ638070 <sup>1</sup>	●				
	<b>varioClip-Auszug</b> HZ538000	●	●		●	● <sup>4</sup>
	Die varioClip-Auszüge bieten ein Maximum an Flexibilität. Dank des schnellen und einfachen Befestigungssystems können die Teleskopauszüge auf jeder Ebene des Backofens angebracht werden.					
	<b>Backblech emailliert</b> HZ631070, anthrazit HZ541000 <sup>3</sup> , anthrazit	●		●		
	Emailliertes Backblech für Kuchen und Plätzchen, Brot und Brötchen, Hefezopf und Stollen.					
	<b>Backblech antihaft</b> HZ531010, Keramik	●	●		●	● <sup>4</sup>
	Für zahlreiche Anwendungen. Durch die Antihaft-Beschichtung muss das Backblech nicht eingefettet werden. Dieses Backblech ist spülmaschinengeeignet.					
	<b>Profi-Pfanne<sup>2</sup></b> HZ633070, emailliert, anthrazit	●			●	
	Extra tiefe Pfanne mit Einlegerost. Ideal für große Braten oder Grillanwendungen in größeren Mengen. Beide Teile können gemeinsam entnommen werden. Inhalt: 10l.					
	<b>Deckel für Profi-Pfanne<sup>2</sup></b> HZ633001, emailliert, anthrazit	●			●	
	Deckel für schonendes Braten großer Fleischstücke in der Profi-Pfanne. Das Braten mit Deckel verhindert das Verschmutzen des Backofens.					
	<b>Universalpfanne</b> HZ632070, emailliert, anthrazit HZ542000 <sup>1/3</sup> , emailliert, anthrazit	●		●		
	Extra tiefes, emailliertes Blech für saftige Kuchen, zum Braten und für Tiefkühl-Gebäck. Ideal zum Auffangen von Fett beim Grillen.					
	<b>Universalpfanne antihaft<sup>2</sup></b> HZ532010, Keramik	●	●		●	● <sup>4</sup>
	Die Antihaft-Beschichtung sorgt dafür, dass sich nichts auf der Universalpfanne festsetzt und sich alles ganz leicht vom Blech lösen lässt. Diese Universalpfanne ist spülmaschinengeeignet.					
	<b>Kombirost</b> HZ634000	●	●		●	● <sup>4</sup>
	Für Geschirr, Kuchenformen, Braten, Grillstücke und Tiefkühl-Gebäck. Der Kombirost ist in der Mitte besonders stabil durch enge Abstände der einzelnen Stäbe.					

<sup>1</sup> activeClean®-fähig.  
<sup>2</sup> Nicht mit Backwagen kombinierbar.  
<sup>3</sup> Für Backwagen.  
<sup>4</sup> Nur iQ300-Herde.






Sonderzubehör Herde und Backöfen		iQ700 Einbau- Backöfen	iQ700 Einbau- Backöfen	iQ500 Einbau- Herde Backwagen (mit Soft-Einzug)	iQ500 Einbau- Herde Klapptür (mit softMove)	iQ300/ iQ100 Einbau- Herde
<b>Backstein</b>						
	<b>HZ327000</b>	●	●	●	●	●
Keramikbackstein mit Holzschieber. Ideal für das Backen von Brot, Fladenbrot, Pizza und Tiefkühlgerichten. Inklusive Rezeptbroschüre. Maße: 375 x 330 x 25 mm						
<b>Pizzaform</b>						
	<b>HZ617000</b> , emailliert, anthrazit	●				
35 cm extra große, innen und außen emaillierte Form für die Zubereitung von Pizza. Höhe: 3 cm						
<b>Glaspfanne</b>						
	<b>HZ636000</b>	●		●	●	
Pfanne aus backofengeeignetem Glas. Als Zubereitungs- und Serviergeschirr einsetzbar. Spülmaschinengeeignet.						
<b>Glasbräter</b>						
	<b>HZ915003</b>	●	●	●	●	●
Eignet sich für Braten, Gemüsegerichte und Aufläufe. Inhalt 5,4 l. Deckel als Gratinform verwendbar. Nicht auf Kochfeldern verwendbar. Backofen- und mikrowellengeeignet.						
<b>HZG0AS00</b>		●	●			
	Langes Anschlusskabel 3 m, passend für alle Backöfen und Kompaktbacköfen mit Kaltgeräteanschluss.					

Sonderzubehör Kochfelder / Kochfelder mit integriertem Dunstabzug	
	<p><b>Bratpfanne</b>, beschichtet, Ø Boden 18 cm, Edelstahl <b>HZ9CF240</b></p> <p>Hochwertige Bratpfanne mit langlebiger 3-fach Antihaft-Beschichtung für alle Kochfelder, einschließlich Induktion. Backofenfest bis zu 220 °C. Pfannen-Durchmesser am Boden 18 cm, oben 24 cm.</p>
	<p><b>Bratpfanne</b>, beschichtet, Ø Boden 22 cm, Edelstahl <b>HZ9CF280</b></p> <p>Hochwertige Bratpfanne mit langlebiger 3-fach Antihaft-Beschichtung für alle Kochfelder, einschließlich Induktion. Backofenfest bis zu 220 °C. Pfannen-Durchmesser am Boden 22 cm, oben 28 cm.</p>
	<p><b>Espressokocher</b> <b>HZ9ES100</b></p> <p>Hochwertiger Espressokocher für Induktionskochfelder. Perfekte Größe für den täglichen Gebrauch – 4 Tassen / 200 ml. Hochwertiger rostfreier Stahl.</p>
	<p><b>Pfanne</b>, Ø Boden 18 cm, Gusseisen <b>HZ9FE280</b></p> <p>Hochwertige Eisenpfanne mit robuster Antihaftbeschichtung, geeignet für alle Elektrokochfelder, einschließlich Induktion. Wabenmuster für gesundes, fettarmes Braten. Die Gartemperatur wird innerhalb kürzester Zeit erreicht. Ideal für die Zubereitung von Fleisch- und Bratkartoffelgerichten.</p>

Sonderzubehör Kochfelder / Kochfelder mit integriertem Dunstabzug

	<p><b>Kochgeschirr-Set</b>  <b>HZ9SE030, 3-teiliges Set</b>                  Topf Ø 16 cm mit Glasdeckel, 1,9 l                  Topf Ø 20 cm mit Glasdeckel, 3,6 l                  Pfanne Ø Boden 22 cm</p>	<p>Für unsere Induktions- und konventionellen Kochfelder bieten wir dir passende Topfsets an.</p>
	<p><b>Kochgeschirr-Set</b>  <b>HZ9SE040, 4-teiliges Set</b>                  Topf Ø 20 cm mit Glasdeckel, 3,5 l                  Topf Ø 16 cm mit Glasdeckel, 2,0 l                  Stielkasserolle Ø 16 cm, 1,2 l                  Pfanne Ø 16 cm</p>	<p>Hochwertiges Kochgeschirrset für alle Kochfelder, einschließlich Induktion.</p>
	<p><b>Kochgeschirr-Set</b>  <b>HZ9SE060, 6-teiliges Set</b>                  Topf Ø 24 cm mit Glasdeckel, 5,5 l                  Topf Ø 20 cm mit Glasdeckel, 3,5 l                  Topf Ø 16 cm mit Glasdeckel, 2,0 l                  Stielkasserolle Ø 16 cm, 1,2 l                  Pfanne Ø 28 cm                  Pfanne Ø 16 cm</p>	<p>Hochwertiges Kochgeschirrset für alle Kochfelder, einschließlich Induktion.</p>

Sonderzubehör Kochfelder

	<p><b>Grillplatte</b>  <b>HZ390522</b>                  für variolInduktion</p>	<p>Perfekte Passform und perfekte Ergebnisse. Die Grillplatte ist speziell für variolInduktion entwickelt worden und optimal für die Zubereitung von Grillgerichten.</p>
	<p><b>Teppan Yaki</b>  <b>HZ9TY010</b>                  für variolInduktion</p>	<p>Perfekte Passform und perfekte Ergebnisse – speziell für die variolInduktion. Auf dem Teppan Yaki kannst du eine Vielzahl an Speisen, wie z. B. Fleisch, Fisch oder Gemüse zubereiten. Stelle die eine Hälfte der variolInduktion auf eine hohe Stufe zum scharf anbraten und die andere Hälfte zum Warmhalten, so nutzt du deinen Teppan Yaki wie ein Profi.</p>
	<p><b>Flex-Pfanne, 353 mm, Edelstahl</b>  <b>HZ9FF010</b></p>	<p>Zubehör für variolInduktion, Edelstahl, Induktionsgeeignet. Backofenfest bis 220 °C. Haltbare 3-Schicht-Antihaftbeschichtung. Flex Pfanne, gross: 35 x 22 cm (unten)</p>
	<p><b>Flex-Pfannen, 3-teiliges Set, Edelstahl</b>  <b>HZ9FF030</b></p>	<p>Zubehör für variolInduktion, Edelstahl, Induktionsgeeignet. Backofenfest ohne Glasdeckel bis 220 °C. Haltbare 3-Schicht-Antihaftbeschichtung. Flex Pfanne, medium: 20 x 19 cm (unten)                  2 x Flex Pfannen, klein mit Glasdeckel: 20 x 7,5 cm (unten)</p>
	<p><b>Flex-Pfannen, 4-teiliges Set, Edelstahl</b>  <b>HZ9FF040</b></p>	<p>Zubehör für variolInduktion, Edelstahl, Induktionsgeeignet. Backofenfest ohne Glasdeckel bis 220 °C. Haltbare 3-Schicht-Antihaftbeschichtung. Flex Pfanne, gross: 35 x 22 cm (unten)                  Flex Pfanne, medium: 20 x 19 cm (unten)                  2 x Flex Pfannen, klein mit Glasdeckel: 20 x 7,5 cm (unten)</p>



# Smart Kitchen Dock: Die All-in-One-Lösung für deine Küche

## Pizza – Pronto!

Sag deinem Backofen einfach über die im Smart Kitchen Dock integrierte Amazon Alexa Sprachsteuerung oder per Home Connect App, welches Gericht du zubereiten möchtest. Der Backofen-Assistent schlägt dir passende Einstellungen oder Programme vor, die du über die Home Connect App oder via Amazon Alexa Sprachsteuerung direkt an den Backofen senden kannst.



Personalisiere dein Zuhause  
mit Siemens Hausgeräten



## Smart Kitchen Dock

XSDS10 Slate Black

<b>Geräte/ Software</b>	<ul style="list-style-type: none"> <li>• Smartphones &amp; Tablets bis max. 11 Zoll</li> <li>• Kompatibel mit Android™ 11 oder höher und iOS 15.0 oder höher, mit Unterstützung für Bluetooth Low Energy (BLE)</li> <li>• Home Connect Account / Amazon Account</li> <li>• WLAN Standard und Bluetooth Verbindung</li> <li>• Sprachen: Deutsch, Englisch</li> <li>• Automatisches Software update (FOTA)</li> </ul>
<b>Ausstattung</b>	<ul style="list-style-type: none"> <li>• Amazon Alexa integriert</li> <li>• Spritzwassergeschützt mit IP43 Schutzklasse</li> <li>• Gestensteuerung mit integriertem Infrarot-Sensor zur Erkennung von Wischgesten im Nahbereich</li> <li>• 4 Mikrofone für Fernfeld-Sprachinteraktion, besonders geeignet auch für eine laute Küchenumgebung</li> <li>• 4 Tasten (Alexa-Aktion, Ton +/–, Mikrofon stumm)</li> <li>• Stereolautsprecher mit hervorragender Klangqualität, 2 aktive Lautsprechertreiber (41 mm), ein passiver Resonator</li> <li>• Leistung Lautsprecher: 2 x 6 W</li> </ul>
<b>Technische Informationen</b>	<ul style="list-style-type: none"> <li>• USB-A-Anschluss (5 V, 2 A) zum Laden Ihres Tablets oder Smartphones</li> <li>• Länge Anschlusskabel: 150 cm</li> <li>• Anschlusswert: 14 W</li> <li>• Gerätemaß (H x B x T): 124 x 200 x 139 mm</li> </ul>



Verbinde dein Tablet\* oder Smartphone\* über Bluetooth, um auf alle Funktionen des Smart Kitchen Docks zuzugreifen.

\*Mindestanforderungen an Smartphone oder Tablet:  
Kompatibel mit Android™ 11 oder höher und iOS 15.0 oder höher,  
mit Unterstützung für Bluetooth Low Energy (BLE).

EQ900 / EQ900 plus

# Die Welt des Kaffees



Steuere deine Hausgeräte  
mit der Home Connect App



Sprachassistenten



# in deinem Zuhause

Sei dein eigener Barista mit dem neuen EQ900 / EQ900 plus und genieße Kaffeespezialitäten aus aller Welt in deinem Zuhause.



### beanIdent System<sup>1</sup>

Verschiedene Kaffeebohnsorten haben unterschiedliche Charakteristika, wie Größe, Herkunft und Röstung. Das beanIdent System passt alle Einstellungen perfekt an deine ausgewählten Kaffeebohnen an und bringt so das bestmögliche Aroma zur Entfaltung. So bekommst du das Allerbeste aus deinen Lieblingskaffeebohnen.



### baristaMode

Die wesentlichen Parameter für individuellen Kaffeegenuss sind: Stärke, Menge, Temperatur, Kaffee-Milch-Verhältnis, Brühschwindigkeit und Mahlgrad. baristaMode ermöglicht dir viele individuelle Abstufungen.



### dualBean System<sup>1</sup>

Mit dem dualBean System ist es ganz einfach, die von dir gewünschte Kaffeespezialität im Kaffeevollautomaten mit der idealen Bohnensorte zuzubereiten. Durch zwei getrennte Bohnenbehälter und zwei Mahlwerke ist keine Vermischung von Bohnen mehr möglich. Das garantiert immer den gewünschten Geschmack.



### iSelect Display

Noch nie war es so einfach, deinen Kaffee auf deinen persönlichen Geschmack und deine Vorlieben abzustimmen. Die intuitive Bedienung des 6,8" großen, farbigen Full-Touch-Displays sorgt dafür, dass du kinderleicht durch das Menu deines Kaffeevollautomaten navigieren kannst.



### superSilent

Jetzt kannst du deinen Kaffee in Ruhe zubereiten. Die ausgefeilte Technik und die optimierte Schalldämmung ermöglichen eine bemerkenswerte Geräuschreduzierung.



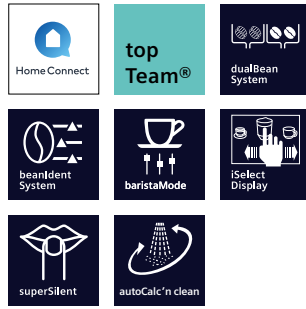
### autoCalc'n clean<sup>1,2</sup>

Das Gerät reinigt und entkalkt zum gewünschten Zeitpunkt automatisch. Bei durchschnittlicher Nutzung und Wasserhärte halten die Kartuschen ca. 9 Monate.




<sup>1</sup> Modellabhängig.

<sup>2</sup> Nur für den Gebrauch in privaten Haushalten.




Kaffeevollautomat EQ900 plus  
TQ907FZ3



Kaffeevollautomat EQ900  
TQ907DF5

<b>extraKlasse Extras</b>	<ul style="list-style-type: none"> <li>• 360° Edelstahl Gehäuse</li> <li>• Kannenfunktion</li> <li>• Milchadapter</li> </ul>	<ul style="list-style-type: none"> <li>• 360° Dark inox Gehäuse</li> <li>• Kannenfunktion</li> <li>• Milchadapter</li> </ul>
<b>Geschmack</b>	<ul style="list-style-type: none"> <li>• beanIdent System: passt alle Getränkeinstellungen an die Kaffeebohnen an</li> <li>• baristaMode: volle Kontrolle über alle relevanten Brühparameter</li> <li>• Bis zu 33 verschiedene Kaffeespezialitäten im Gerät und der HomeConnect App</li> <li>• Bezug von warmer Milch, Milchschaum und heißem Wasser</li> <li>• Milchanteil für klassische Milchkochgetränke anpassbar</li> <li>• aromaBoost: mehr Aroma für Espresso-basierte Getränke durch einen feineren Mahlgrad</li> <li>• Intelligente Aromaanpassung: Kaffeemanagement basierend auf Stärke und Getränkegröße</li> <li>• aromaSelect: 3 verschiedene Aroma-Profile: mild, ausgewogen oder markant</li> <li>• aromaDouble Shot: reduzierter Bitterstoffgehalt in großen Getränken durch zwei Brühvorgänge</li> <li>• Brita Intenza Wasserfilter enthalten</li> </ul>	<ul style="list-style-type: none"> <li>• beanIdent System: passt alle Getränkeinstellungen an die Kaffeebohnen an</li> <li>• baristaMode: volle Kontrolle über alle relevanten Brühparameter</li> <li>• Bis zu 33 verschiedene Kaffeespezialitäten im Gerät und der HomeConnect App</li> <li>• Bezug von warmer Milch, Milchschaum und heißem Wasser</li> <li>• Milchanteil für klassische Milchkochgetränke anpassbar</li> <li>• aromaBoost: mehr Aroma für Espresso-basierte Getränke durch einen feineren Mahlgrad</li> <li>• Intelligente Aromaanpassung: Kaffeemanagement basierend auf Stärke und Getränkegröße</li> <li>• aromaSelect: 3 verschiedene Aroma-Profile: mild, ausgewogen oder markant</li> <li>• aromaDouble Shot: reduzierter Bitterstoffgehalt in großen Getränken durch zwei Brühvorgänge</li> <li>• Brita Intenza Wasserfilter enthalten</li> </ul>
<b>Komfort</b>	<ul style="list-style-type: none"> <li>• autoCalc'n clean<sup>1</sup>: automatische Reinigung und Entkalkung mit Kartuschen (Sonderzubehör erforderlich)</li> <li>• dualBean System: zwei separate Bohnenbehälter mit eigenen Mahlwerken für verschiedene Bohnenvarianten</li> <li>• iSelect Display: farbiges 6,8" TFT-Display mit Touch &amp; Slide Funktion</li> <li>• eGrinder: Anpassung des Mahlgrades für jedes einzelne Getränk über das Display</li> <li>• individualCoffee System: Erstellung von bis zu 10 Profilen, jedes kann bis zu 10 individuelle Getränke speichern</li> <li>• comfortMode: der einfache und intuitive Weg Kaffee mit einem Blick auf die Einstellungen zuzubereiten</li> <li>• Kannenfunktion: mit nur einem Tastendruck eine ganze Kanne Caffè Crema beziehen</li> <li>• Kaffeeauslauf höhenverstellbar (bis zu 15 cm hohe Gläser)</li> <li>• oneTouch DoubleCup: erhalte auf Knopfdruck zwei Tassen</li> <li>• Entnehmbarer Wassertank (2,3 l)</li> <li>• superSilent: deutliche Geräuschreduzierung</li> </ul>	<ul style="list-style-type: none"> <li>• dualBean System: zwei separate Bohnenbehälter mit eigenen Mahlwerken für die parallele Verwendung von verschiedenen Bohnenvarianten</li> <li>• iSelect Display: farbiges 6,8" TFT-Display mit Touch &amp; Slide Funktion</li> <li>• eGrinder: Anpassung des Mahlgrades für jedes einzelne Getränk über das Display</li> <li>• individualCoffee System: Erstellung von bis zu 10 Profilen, jedes kann bis zu 10 individuelle Getränke speichern</li> <li>• comfortMode: der einfache und intuitive Weg Kaffee mit einem Blick auf die Einstellungen zuzubereiten</li> <li>• Kannenfunktion: mit nur einem Tastendruck eine ganze Kanne Caffè Crema beziehen</li> <li>• Kaffeeauslauf höhenverstellbar (bis zu 15 cm hohe Gläser)</li> <li>• oneTouch DoubleCup: erhalte auf Knopfdruck zwei Tassen</li> <li>• Entnehmbarer Wassertank (2,3 l)</li> <li>• superSilent: deutliche Geräuschreduzierung</li> </ul>
<b>Leistung</b>	<ul style="list-style-type: none"> <li>• ceramDrive: geräuscharmes Premiummahlwerk aus verschleißfreier Keramik</li> <li>• Wasserpumpe mit 19 bar Druck • Aktive Tassenvorwärmung</li> </ul>	<ul style="list-style-type: none"> <li>• ceramDrive: geräuscharmes Premiummahlwerk aus verschleißfreier Keramik</li> <li>• Wasserpumpe mit 19 bar Druck • Aktive Tassenvorwärmung</li> </ul>
<b>Hygiene</b>	<ul style="list-style-type: none"> <li>• autoMilk Clean: automatische Dampfreinigung des Milchsystems nach jedem Getränk</li> <li>• Entnehmbare Brüheinheit: einfaches und hygienisches Reinigen</li> <li>• Tropfschale und Kaffeesatzbehälter entnehmbar und spülmaschinengeeignet</li> <li>• Erinnert rechtzeitig an Reinigung, Entkalkung und Wasserfilterwechsel</li> </ul>	<ul style="list-style-type: none"> <li>• autoMilk Clean: automatische Dampfreinigung des Milchsystems nach jedem Getränk</li> <li>• calc'nClean: automatisches Reinigungs- und Entkalkungsprogramm</li> <li>• Entnehmbare Brüheinheit: einfaches und hygienisches Reinigen</li> </ul>
<b>Sonstiges</b>	<ul style="list-style-type: none"> <li>• Integrierter Milchbehälter 0,7 l</li> <li>• Zwei Bohnenbehälter mit Aromaschutzdeckel (280 g/270 g)</li> <li>• Beleuchteter Kaffeeauslauf</li> <li>• Elektronisch anpassbarer Mahlgrad (Multi-Level)</li> <li>• Kindersicherung</li> </ul>	<ul style="list-style-type: none"> <li>• Integrierter Milchbehälter 0,7 l</li> <li>• Zwei Bohnenbehälter mit Aromaschutzdeckel (270 g/250 g)</li> <li>• Beleuchteter Kaffeeauslauf</li> <li>• Elektronisch anpassbarer Mahlgrad (Multi-Level)</li> <li>• Kindersicherung</li> </ul>
<b>Farbe</b>	360° Edelstahl	360° Dark inox
<b>Anschlusswert</b>	1.500 Watt	1.500 Watt
<b>Gewicht inkl. Verpackung</b>	14,1 kg	14,5 kg
<b>Gerätemaße (H x B x T)</b>	392 x 315 x 470 mm	392 x 315 x 470 mm
<b>EAN-Code</b>	4242003922651	4242003913055



## Kaffeevollautomat EQ900

### TQ905DF9

<b>extraKlasse Extras</b>	<ul style="list-style-type: none"> <li>• Kannenfunktion</li> <li>• Milchadapter</li> </ul>
<b>Geschmack</b>	<ul style="list-style-type: none"> <li>• beanIdent System: passt alle Getränkeinstellungen an die Kaffeebohnen an</li> <li>• baristaMode: volle Kontrolle über alle relevanten Brühparameter</li> <li>• Bis zu 33 verschiedene Kaffeespezialitäten im Gerät und der HomeConnect App</li> <li>• Bezug von warmer Milch, Milchschaum und heißem Wasser</li> <li>• Milchanteil für klassische Milchkochgetränke anpassbar</li> <li>• aromaBoost: mehr Aroma für Espresso-basierte Getränke durch einen feineren Mahlgrad</li> <li>• Intelligente Aromaanpassung: Kaffeemanagement basierend auf Stärke und Getränkegröße</li> <li>• aromaSelect: 3 verschiedene Aroma-Profile: mild, ausgewogen oder markant</li> <li>• aromaDouble Shot: reduzierter Bitterstoffgehalt in großen Getränken durch zwei Brühvorgänge</li> <li>• Brita Intenza Wasserfilter enthalten</li> </ul>
<b>Komfort</b>	<ul style="list-style-type: none"> <li>• iSelect Display: farbiges 6,8" TFT-Display mit Touch &amp; Slide Funktion</li> <li>• eGrinder: Anpassung des Mahlgrades für jedes einzelne Getränk über das Display</li> <li>• individualCoffee System: Erstellung von bis zu 10 Profilen, jedes kann bis zu 10 individuelle Getränke speichern</li> <li>• comfortMode: der einfache und intuitive Weg Kaffee mit einem Blick auf die Einstellungen zuzubereiten</li> <li>• Kannenfunktion: mit nur einem Tastendruck eine ganze Kanne Caffè Crema beziehen</li> <li>• Kaffeeauslauf höhenverstellbar (bis zu 15 cm hohe Gläser)</li> <li>• oneTouch DoubleCup: erhalte auf Knopfdruck zwei Tassen</li> <li>• Entnehmbarer Wassertank (2,3 l)</li> <li>• superSilent: deutliche Geräuschreduzierung</li> </ul>
<b>Leistung</b>	<ul style="list-style-type: none"> <li>• ceramDrive: geräuscharmes Premiummahlwerk aus verschleißfreier Keramik</li> <li>• Wasserpumpe mit 19 bar Druck</li> <li>• Aktive Tassenvorwärmung</li> </ul>
<b>Hygiene</b>	<ul style="list-style-type: none"> <li>• autoMilk Clean: automatische Dampfreinigung des Milchsystems nach jedem Getränk</li> <li>• calc'nClean: automatisches Reinigungs- und Entkalkungsprogramm</li> <li>• Entnehmbare Brüheinheit: einfaches und hygienisches Reinigen</li> </ul>
<b>Sonstiges</b>	<ul style="list-style-type: none"> <li>• Integrierter Milchbehälter 0,7l</li> <li>• 375 g Bohnenbehälter mit Aromaschutzdeckel</li> <li>• Beleuchteter Kaffeeauslauf</li> <li>• Elektronisch anpassbarer Mahlgrad (Multi-Level)</li> <li>• Kindersicherung</li> </ul>
<b>Farbe</b>	Schwarz/Edelstahl
<b>Anschlusswert</b>	1.500 Watt
<b>Gewicht inkl. Verpackung</b>	13,4 kg
<b>Gerätemaße (H x B x T)</b>	392 x 315 x 470 mm
<b>EAN-Code</b>	4242003913048




### autoCalc'n clean<sup>1</sup>

Automatische Reinigung und Entkalkung zum gewünschten Zeitpunkt.



### baristaMode



Zusätzliche Aromaeinstellungen für echte Connaisseurs.



### superSilent

Die leisesten Kaffeevollautomaten von Siemens für eine angenehm leise Kaffe Zubereitung.

<sup>1</sup> Modellabhängig.



## Kaffeevollautomat EQ700 integral TQ717DF5

## Kaffeevollautomat EQ700 classic TP717DF6

<b>extraKlasse Extras</b>	<ul style="list-style-type: none"> <li>• Gerätefront in Dark Inox</li> <li>• Kannenfunktion</li> <li>• Milchadapter</li> </ul>	<ul style="list-style-type: none"> <li>• Gerätefront in Silber</li> <li>• Kannenfunktion</li> <li>• Milchadapter</li> </ul>
<b>Geschmack</b>	<ul style="list-style-type: none"> <li>• Bis zu 36 Heiß- und Kaltgetränke (inkl. Milch, Milchschaum und Heißwasser) im Gerät und in der Home Connect App</li> <li>• Inklusive der kühlen Spezialitäten: Cold Brew, Slow Brew und Cold Brew macchiato</li> <li>• aromaSelect: 3 verschiedene Aroma-Profile: mild, ausgewogen oder markant</li> <li>• Bezug von warmer Milch, Milchschaum und heißem Wasser</li> <li>• Milchanteil für klassische Milchmischgetränke anpassbar</li> <li>• Intelligente Aromaanpassung: Kaffeemanagement basierend auf Stärke und Getränkegröße</li> <li>• aromaDouble Shot: reduzierter Bitterstoffgehalt in großen Getränken durch zwei Brühvorgänge</li> <li>• Brita Intenza Wasserfilter enthalten</li> </ul>	<ul style="list-style-type: none"> <li>• Bis zu 36 Heiß- und Kaltgetränke (inkl. Milch, Milchschaum und Heißwasser) im Gerät und in der Home Connect App</li> <li>• Inklusive der kühlen Spezialitäten: Cold Brew, Slow Brew und Cold Brew macchiato</li> <li>• aromaSelect: 3 verschiedene Aroma-Profile: mild, ausgewogen oder markant</li> <li>• Bezug von warmer Milch, Milchschaum und heißem Wasser</li> <li>• Milchanteil für klassische Milchmischgetränke anpassbar</li> <li>• Intelligente Aromaanpassung: Kaffeemanagement basierend auf Stärke und Getränkegröße</li> <li>• aromaDouble Shot: reduzierter Bitterstoffgehalt in großen Getränken durch zwei Brühvorgänge</li> <li>• Brita Intenza Wasserfilter enthalten</li> </ul>
<b>Komfort</b>	<ul style="list-style-type: none"> <li>• Home Connect: bediene deinen Kaffeevollautomaten von überall mit der innovativen Home Connect App</li> <li>• iSelect Display: 5" TFT- Farbdisplay mit Touch und Slide Funktion</li> <li>• Favoriten: speichere bis zu 30 personalisierte Getränke</li> <li>• Aktive Tassenvorwärmung</li> <li>• Kaffeeauslauf höhenverstellbar: bis zu 14 cm (max.) hohe Gläser</li> <li>• oneTouch DoubleCup: erhalte auf Knopfdruck zwei Tassen</li> <li>• Entnehmbarer Wassertank (2,4 l)</li> </ul>	<ul style="list-style-type: none"> <li>• Home Connect: bediene deinen Kaffeevollautomaten von überall mit der innovativen Home Connect App</li> <li>• iSelect Display: 5" TFT- Farbdisplay mit Touch und Slide Funktion</li> <li>• Favoriten: speichere bis zu 15 personalisierte Getränke</li> <li>• Aktive Tassenvorwärmung</li> <li>• Kaffeeauslauf höhenverstellbar: bis zu 14 cm (max.) hohe Gläser</li> <li>• oneTouch DoubleCup: erhalte auf Knopfdruck zwei Tassen</li> <li>• Entnehmbarer Wassertank (2,4 l)</li> </ul>
<b>Leistung</b>	<ul style="list-style-type: none"> <li>• ceramDrive: geräuscharmes Premiummahlwerk aus verschleißfreier Keramik</li> <li>• Wasserpumpe mit 19 bar Druck</li> </ul>	<ul style="list-style-type: none"> <li>• ceramDrive: geräuscharmes Premiummahlwerk aus verschleißfreier Keramik</li> <li>• Wasserpumpe mit 19 bar Druck</li> </ul>
<b>Hygiene</b>	<ul style="list-style-type: none"> <li>• autoMilk Clean: automatische Dampfreinigung des Milchsystems nach jedem Getränk</li> <li>• calc'nClean: automatisches Reinigungs- und Entkalkungsprogramm</li> <li>• Entnehmbare Brüheinheit: einfaches und hygienisches Reinigen</li> <li>• Tropfschale und Kaffeesatzbehälter entnehmbar und spülmaschinengeeignet</li> <li>• Erinnert rechtzeitig an Reinigung, Entkalkung und Wasserfilterwechsel</li> </ul>	<ul style="list-style-type: none"> <li>• autoMilk Clean: automatische Dampfreinigung des Milchsystems nach jedem Getränk</li> <li>• calc'nClean: automatisches Reinigungs- und Entkalkungsprogramm</li> <li>• Entnehmbare Brüheinheit: einfaches und hygienisches Reinigen</li> <li>• Tropfschale und Kaffeesatzbehälter entnehmbar und spülmaschinengeeignet</li> </ul>
<b>Sonstiges</b>	<ul style="list-style-type: none"> <li>• Flexible Milchlösung: nutzbar mit jeder Art von Milchbehältern</li> <li>• Integrierter Milchbehälter 0,7 l</li> <li>• 320 g Bohnenbehälter mit Aromaschutzdeckel</li> <li>• Mahlgrad mehrstufig einstellbar</li> <li>• Beleuchteter Kaffeeauslauf</li> <li>• Kindersicherung</li> </ul>	<ul style="list-style-type: none"> <li>• Flexible Milchlösung: nutzbar mit jeder Art von Milchbehältern</li> <li>• 320 g Bohnenbehälter mit Aromaschutzdeckel</li> <li>• Mahlgrad mehrstufig einstellbar</li> <li>• Beleuchteter Kaffeeauslauf</li> </ul>
<b>Farbe</b>	Dark inox	Grau / Silber
<b>Anschlusswert</b>	1.500 Watt	1.500 Watt
<b>Gewicht inkl. Verpackung</b>	11,6 kg	11,8 kg
<b>Gerätemaße (H x B x T)</b>	380 x 352 x 467 mm	380 x 309 x 467 mm
<b>EAN-Code</b>	4242003953648	4242003959183



## Kaffevollautomat EQ6 plus TE657F09DE

<b>extraKlasse Extras</b>	<ul style="list-style-type: none"> <li>• Gerätefront in Dark inox</li> <li>• Isolierter Milchbehälter mit freshLock Deckel</li> <li>• Chromgriff am Bohnentank</li> <li>• Kannenfunktion</li> </ul>
<b>Geschmack</b>	<ul style="list-style-type: none"> <li>• Ideale Zubereitung und perfekter Geschmack dank der einzigartigen Technologie des iAroma Systems</li> <li>• Kaffeevielfalt auf Tastendruck: Espresso, Espresso Macchiato, Caffè Crema, Cappuccino, Latte Macchiato, Milchkaffee, Americano, Flat White, Kleiner Brauner</li> <li>• aromaDouble Shot: extrastarker Kaffee mit reduziertem Bitterstoffgehalt durch zwei Mahl- und Brühvorgänge</li> <li>• Getränketemperatur individuell einstellbar: 3-stufig</li> <li>• Brita Intenza Wasserfilter enthalten</li> </ul>
<b>Komfort</b>	<ul style="list-style-type: none"> <li>• coffeeSelect Display: durch leichtes Berühren der Sensorfelder können Kaffee- und Milchspezialitäten direkt angewählt und zubereitet werden</li> <li>• Favoriten: bis zu 4 personalisierte Getränke speichern</li> <li>• individualCup Volume: Tassengrößen individuell anpassbar, damit deine Tasse genau so voll wird, wie du es möchtest</li> <li>• Kaffeeauslauf und Milchschaumer höhenverstellbar: bis zu 14 cm hohe Latte-Macchiato-Gläser passen darunter</li> <li>• oneTouch DoubleCup: zwei Tassen gleichzeitig ausgeben für alle Kaffee- und Milchspezialitäten</li> </ul>
<b>Leistung</b>	<ul style="list-style-type: none"> <li>• ceramDrive: hochwertiges Mahlwerk aus verschleißfreier Keramik</li> <li>• oneTouch Kaffee-Milch-Spezialitäten mit besonders feinporigem Milchschaum dank innovativer Milhdüse</li> <li>• Zusätzlich zu den Getränken auch einzeln auswählbar: geschäumte Milch, warme Milch, Heißwasser</li> <li>• Minimierung der Aufheizzeit: schnellste erste Tasse</li> <li>• Wasserpumpe mit 19 bar Druck</li> </ul>
<b>Hygiene</b>	<ul style="list-style-type: none"> <li>• Entnehmbare Brüheinheit: einfaches und hygienisches Reinigen unter fließendem Wasser</li> <li>• autoMilk Clean: vollautomatische Dampfreinigung des Milchsystems nach jedem Getränkebezug</li> </ul>
<b>Sonstiges</b>	<ul style="list-style-type: none"> <li>• Bohnenbehälter mit Aromaschutzdeckel (300 g Volumen)</li> <li>• Mahlgrad mehrstufig einstellbar</li> <li>• Beleuchtung von Tasten, Kaffeeauslauf</li> </ul>
<b>Farbe</b>	Dark inox
<b>Anschlusswert</b>	1.500 Watt
<b>Gewicht inkl. Verpackung</b>	11,9 kg
<b>Gerätemaße (H x B x T)</b>	385 x 281 x 468 mm
<b>EAN-Code</b>	4242003832448



### oneTouch DoubleCup<sup>1</sup>

Bereite mit einem Knopfdruck zwei Kaffee- oder Milchspezialitäten gleichzeitig zu.



### coffeeSelect Display<sup>1</sup>



Einfache Handhabung dank des farbigen und intuitiven coffeeSelect Displays.



### autoMilk Clean

Vollautomatische Dampfreinigung des Milchsystems nach jedem Getränkebezug.

<sup>1</sup> Modellabhängig.




## Kaffeevollautomat EQ500 integral TQ518DF3

## Kaffeevollautomat EQ500 integral TP517DF3

<b>extraKlasse Extras</b>	<ul style="list-style-type: none"> <li>• Kannenfunktion</li> <li>• Milchadapter</li> </ul>	<ul style="list-style-type: none"> <li>• Kannenfunktion</li> <li>• Milchadapter</li> </ul>
<b>Geschmack</b>	<ul style="list-style-type: none"> <li>• Bis zu 19 Spezialitäten (inkl. Milchschaum und Heißwasser) im Gerät und der Home Connect App</li> <li>• Kaffeevielfalt auf Tastendruck: Ristretto, Espresso, Espresso macchiato, Caffè Crema, Cappuccino, Latte Macchiato</li> <li>• Zusätzlich zu den Getränken auch einzeln auswählbar: geschäumte Milch, Heißwasser</li> <li>• aromaDouble Shot: extrastarker Kaffee mit reduziertem Bitterstoffgehalt durch zwei Mahl- und Brühvorgänge</li> <li>• Brita Intenza Wasserfilter enthalten: verringert den Kalkgehalt des Wassers und reduziert geruchs- und geschmacksstörende Stoffe</li> </ul>	<ul style="list-style-type: none"> <li>• 11 Spezialitäten (inkl. Milchschaum, Heißwasser und Kaffeekanne)</li> <li>• Kaffeevielfalt auf Tastendruck: Espresso, Espresso Macchiato, Caffè Crema, Cappuccino, Latte Macchiato</li> <li>• Weitere Kaffeespezialitäten für den besonderen Moment: Americano, Flat White</li> <li>• Zusätzlich zu den Getränken auch einzeln auswählbar: geschäumte Milch, Heißwasser</li> <li>• aromaDouble Shot: extrastarker Kaffee mit reduziertem Bitterstoffgehalt durch zwei Mahl- und Brühvorgänge</li> <li>• Brita Intenza Wasserfilter enthalten: verringert den Kalkgehalt des Wassers und reduziert geruchs- und geschmacksstörende Stoffe</li> <li>• Temperatur individuell einstellbar: Kaffeetemperatur 3-stufig</li> </ul>
<b>Komfort</b>	<ul style="list-style-type: none"> <li>• Home Connect: bedien deinen Kaffeevollautomaten von überall mit der innovativen Home Connect App</li> <li>• Einfache Handhabung dank des farbigen und intuitiven coffeeSelect Displays</li> <li>• Kaffeeauslauf und Milchschaumer höhenverstellbar: bis zu 14 cm (max.) hohe Latte-Macchiato-Gläser passen darunter</li> <li>• oneTouch DoubleCup: erhalte auf Knopfdruck zwei Tassen deiner liebsten Kaffee- oder Milchspezialität</li> <li>• Wassertank entnehmbar zum leichten Befüllen (1,9 l Volumen)</li> <li>• Kannenfunktion: mit nur einem Tastendruck eine ganze Kanne Caffè Crema beziehen</li> </ul>	<ul style="list-style-type: none"> <li>• Einfache Handhabung dank des farbigen und intuitiven coffeeSelect Displays</li> <li>• Kaffeeauslauf und Milchschaumer höhenverstellbar: bis zu 14 cm (max.) hohe Latte-Macchiato-Gläser passen darunter</li> <li>• oneTouch DoubleCup: erhalte auf Knopfdruck zwei Tassen deiner liebsten Kaffee- oder Milchspezialität</li> <li>• Wassertank entnehmbar zum leichten Befüllen (1,9 l Volumen)</li> <li>• Flexible Milchlösung: entscheide selbst, ob du den separat erhältlichen Milchbehälter anschließest oder ein anderes Behältnis verwendest, z. B. einen Milchkarton</li> <li>• Kannenfunktion: mit nur einem Tastendruck eine ganze Kanne Caffè Crema beziehen</li> </ul>
<b>Leistung</b>	<ul style="list-style-type: none"> <li>• ceramDrive: hochwertiges Mahlwerk aus verschleißfreier Keramik</li> <li>• oneTouch Funktion: mit nur einem Knopfdruck werden alle Kaffee- und Milchgetränke automatisch zubereitet</li> <li>• Wasserpumpe mit 15 bar Druck</li> <li>• Separater Einfüllschacht für gemahlene Kaffee</li> </ul>	<ul style="list-style-type: none"> <li>• ceramDrive: hochwertiges Mahlwerk aus verschleißfreier Keramik</li> <li>• oneTouch Funktion: mit nur einem Knopfdruck werden alle Kaffee- und Milchgetränke automatisch zubereitet</li> <li>• Wasserpumpe mit 15 bar Druck</li> <li>• Separater Einfüllschacht für gemahlene Kaffee</li> </ul>
<b>Hygiene</b>	<ul style="list-style-type: none"> <li>• Mit der leicht zugänglichen Servicetür an der Gerätefront ist eine Wartung und schnelle Reinigung garantiert</li> <li>• Entnehmbare Brüheinheit: einfaches und hygienisches Reinigen unter fließendem Wasser</li> <li>• Integrierter Milchbehälter: leicht zu entnehmen, passt in die Kühl-schranktür, spülmaschinengeeignet</li> <li>• Automatisches Spülprogramm beim Ausschalten, Einschalten</li> <li>• autoMilk Clean: automatische Dampfreinigung des Milchsystems nach jedem Getränk</li> <li>• Milchschaumer entnehmbar und spülmaschinengeeignet</li> <li>• Tropfschale und Kaffeesatzbehälter entnehmbar und spülmaschinengeeignet</li> <li>• calc'nClean: automatisches Reinigungs- und Entkalkungsprogramm</li> <li>• Erinnert rechtzeitig an Entkalken und Reinigen</li> </ul>	<ul style="list-style-type: none"> <li>• Mit der leicht zugänglichen Servicetür an der Gerätefront ist eine Wartung und schnelle Reinigung garantiert</li> <li>• Entnehmbare Brüheinheit: Einfaches und hygienisches Reinigen unter fließendem Wasser</li> <li>• Automatisches Spülprogramm beim Ausschalten, Einschalten</li> <li>• autoMilk Clean: automatische Dampfreinigung des Milchsystems nach jedem Getränk</li> <li>• Milchschaumer entnehmbar und spülmaschinengeeignet</li> <li>• Tropfschale und Kaffeesatzbehälter entnehmbar und spülmaschinengeeignet</li> <li>• calc'nClean: automatisches Reinigungs- und Entkalkungsprogramm</li> <li>• Erinnert rechtzeitig an Entkalken und Reinigen</li> </ul>
<b>Sonstiges</b>	<ul style="list-style-type: none"> <li>• Aktive Tassenvorwärmung, ein-/ausschaltbar</li> <li>• Beleuchtung von Tasten, Kaffeeauslauf</li> <li>• Bohnenbehälter mit Aromaschutzdeckel (270 g Volumen)</li> <li>• Mahlgrad mehrstufig einstellbar</li> <li>• Displaysprache auswählbar</li> <li>• Kindersicherung: unbeabsichtigter Brühvorgang nicht möglich</li> </ul>	<ul style="list-style-type: none"> <li>• Aktive Tassenvorwärmung, ein-/ausschaltbar</li> <li>• Bohnenbehälter mit Aromaschutzdeckel (270 g Volumen)</li> <li>• Mahlgrad mehrstufig einstellbar</li> <li>• Displaysprache auswählbar</li> <li>• Kindersicherung: unbeabsichtigter Brühvorgang nicht möglich</li> </ul>
<b>Farbe</b>	Dark inox	Edelstahl, Real Black
<b>Anschlusswert</b>	1.500 Watt	1.500 Watt
<b>Gewicht inkl. Verpackung</b>	10,3 kg	9,5 kg
<b>Gerätemaße (H x B x T)</b>	373 x 318 x 448 mm	373 x 265 x 448 mm
<b>EAN-Code</b>	4242003927700	4242003930212





## Kaffeevollautomat EQ300

TF305EF9

<b>extraKlasse Extras</b>	<ul style="list-style-type: none"> <li>• Gerätefront in Dark inox/Klavierlack schwarz</li> <li>• Aroma-Plus-Paket</li> <li>• Chromapplikationen am Bohnentank</li> </ul>
<b>Geschmack</b>	<ul style="list-style-type: none"> <li>• oneTouch Zubereitung: Espresso, Caffè Crema, Cappuccino, Latte Macchiato mit nur einem Tastendruck</li> <li>• milkPerfect: einfach Milch in die Tasse gießen und aufschäumen</li> <li>• Geeignet für BRITA Intenza Wasserfilter: verringert den Kalkgehalt des Wassers und reduziert geruchs- und geschmacksstörende Stoffe</li> </ul>
<b>Komfort</b>	<ul style="list-style-type: none"> <li>• coffeeDirect: der einfache Weg zu perfektem Kaffeegenuss</li> <li>• Kaffeeauslauf und Milchschaumer höhenverstellbar: bis zu 13 cm (max.) hohe Latte-Macchiato-Gläser passen darunter</li> <li>• Mit der leicht zugänglichen Servicetür an der Gerätefront sind Wartung und schnelle Reinigung garantiert</li> <li>• Wassertank entnehmbar zum leichten Befüllen (1,4 l Volumen)</li> </ul>
<b>Leistung</b>	<ul style="list-style-type: none"> <li>• Das Keramik-Mahlwerk überzeugt mit langer Lebensdauer und gewinnt aus jeder Kaffeebohne maximales Aroma</li> <li>• Zusätzlich zu den Getränken auch einzeln auswählbar: geschäumte Milch</li> <li>• Minimierung der Aufheizzeit</li> <li>• Wasserpumpe mit 15 bar Druck</li> <li>• Aktive Tassenvorwärmung, ein-/ausschaltbar</li> </ul>
<b>Hygiene</b>	<ul style="list-style-type: none"> <li>• Entnehmbare Brüheinheit: einfaches und hygienisches Reinigen unter fließendem Wasser</li> <li>• Automatisches Spülprogramm beim Ausschalten, Einschalten</li> <li>• Milchschaumer entnehmbar und spülmaschinengeeignet</li> <li>• Tropfschale und Kaffeesatzbehälter entnehmbar und spülmaschinengeeignet</li> <li>• calc'nClean: automatisches Reinigungs- und Entkalkungsprogramm</li> </ul>
<b>Sonstiges</b>	<ul style="list-style-type: none"> <li>• Bohnenbehälter mit Aromaschutzdeckel (250 g Volumen)</li> <li>• Mahlgrad mehrstufig einstellbar</li> <li>• Displaysprache auswählbar</li> <li>• Teststreifen zur Wasserhärtegradbestimmung</li> </ul>
<b>Farbe</b>	Dark inox / Klavierlack schwarz
<b>Anschlusswert</b>	1.300 Watt
<b>Gewicht inkl. Verpackung</b>	8,6 kg
<b>Gerätemaße (H x B x T)</b>	383 x 251 x 433 mm
<b>EAN-Code</b>	4242003926918

### Kaffeevollautomaten Zubehör

<b>TZ40001</b>	Thermo-Kaffeekanne für EQ9 plus, EQ900, EQ700 und EQ500
<b>EAN-Code</b>	4242003911860
<b>TZ90009</b>	Milchcontainer für EQ9 plus, EQ900 und EQ700
	<ul style="list-style-type: none"> <li>• Leicht zu entnehmen, praktisch zu verstauen und einfach in der Spülmaschine zu reinigen</li> </ul>
<b>EAN-Code</b>	4242003769584
<b>TZ70001</b>	Milchadapter für EQ900 und EQ700
	<ul style="list-style-type: none"> <li>• Verbindet nahezu jeden Milchbehälter perfekt mit dem Kaffeevollautomaten</li> <li>• Spülmaschinengeeignet</li> </ul>
<b>EAN-Code</b>	4242003895498
<b>TZ50001</b>	Milchadapter für EQ500
	<ul style="list-style-type: none"> <li>• Verbindet nahezu jeden Milchbehälter perfekt mit dem Kaffeevollautomaten</li> <li>• Spülmaschinengeeignet</li> </ul>
<b>EAN-Code</b>	4242003831939
<b>TZ80009N</b>	Isolierter Milchbehälter
<b>EAN-Code</b>	4242003656860
<b>TZ80004A</b>	Pflegeset
<b>EAN-Code</b>	4242003870990
<b>TZ70063A</b>	Wasserfilter 6er Pack
<b>EAN-Code</b>	4242003925980
<b>TZ70033A</b>	Wasserfilter 3er Pack
<b>EAN-Code</b>	4242003900437
<b>TZ70003</b>	Wasserfilterpatrone, 1 Stück
<b>EAN-Code</b>	4242003442340
<b>TZ80003A</b>	Multipack Reiniger und Entkalker
<b>EAN-Code</b>	4242003920114
<b>TZ80032A</b>	Multipack Entkalker
<b>EAN-Code</b>	4242003920107
<b>TZ80002A</b>	Entkalkungstabletten, 3 Stück à 36 g
<b>EAN-Code</b>	4242003870525
<b>TZ80001A</b>	Reinigungstabletten, 10 Stück
<b>EAN-Code</b>	4242003870501
<b>TZ800Z1</b>	Reinigungskartusche für EQ900 plus
<b>EAN-Code</b>	4242003940624
<b>TZ800Z2</b>	Entkalkungskartusche für EQ900 plus
<b>EAN-Code</b>	4242003940631
<b>TZ800Z3</b>	Multipack Reinigungs und Entkalkungskartuschen für EQ900 plus
<b>EAN-Code</b>	4242003941140



Staubsauger mit Beutel  
Q 5.0 extreme silencePower  
VSQ5X12M1



Staubsauger mit Beutel  
iQ300 plus  
VSZ4GMJUBI

<b>extraKlasse Extras</b>	<ul style="list-style-type: none"> <li>Innovative Hartbodendüse mit 2 Laufrollen und extraweichen Borsten, schont den Boden und schiebt den Schmutz nicht vor sich her</li> </ul>	<ul style="list-style-type: none"> <li>Innovative Hartbodendüse mit 2 Laufrollen und extraweichen Borsten, schont den Boden und schiebt den Schmutz nicht vor sich her</li> </ul>
<b>Leistung</b>	<ul style="list-style-type: none"> <li>compressorTechnology für gründliche Reinigungsleistung bei besonders niedrigem Stromverbrauch</li> <li>efficientAir Dynamics: das Aerodynamiksystem von Siemens</li> <li>Der powerProtect Staubbeutel gewährleistet hohe Leistung, wenn der Beutel sich füllt, minimiert Staubbeutelwechsel und spart Folgekosten</li> <li>Für beste Performance empfehlen wir den Einsatz von original powerProtect Ersatzstaubbeuteln vom Typ G ALL</li> <li>Leise 70 dB(A): activeSound Control mit mehrlagiger Geräuschdämmung, geräuschoptimierter Luftführung und geräusch- sowie vibrationsreduziertem Motor</li> </ul>	<ul style="list-style-type: none"> <li>quattroPower Technology: Siemens Hochleistungstechnologie für hervorragende Reinigungsergebnisse bei geringem Energieverbrauch</li> <li>powerSecure System: für lang anhaltende Reinigungsleistung, auch wenn der Beutel sich füllt</li> <li>Der powerProtect Staubbeutel gewährleistet hohe Leistung, wenn der Beutel sich füllt, minimiert Staubbeutelwechsel und spart Folgekosten</li> <li>Für beste Performance empfehlen wir den Einsatz von original powerProtect Ersatzstaubbeuteln vom Typ G ALL</li> </ul>
<b>Hygiene</b>	<ul style="list-style-type: none"> <li>Waschbarer HEPA Hygienefilter: für Allergiker geeignet, keine Folgekosten</li> </ul>	<ul style="list-style-type: none"> <li>pureAir Hygienefilter: für sauberere Ausblasluft. Waschbar: kein Nachkauf mehr nötig</li> </ul>
<b>Komfort</b>	<ul style="list-style-type: none"> <li>Besonders leise, umschaltbare Rollendüse vacuumPower Premium mit Metallsohle und Clip-Verbindung für extragründliche Reinigungsleistung</li> <li>Schonende Hartbodendüse mit zwei rotierenden Bürstenrollen zum Pflegen wertvoller Hartböden</li> <li>2-teiliges Zubehör, integriert: Fugendüse, Polsterdüse</li> <li>Teleskoprohr mit Clip-Verschluss</li> <li>Ergo-Handgriff</li> <li>Staubbeutelvolumen: XL</li> <li>Aktionsradius: 13 m</li> <li>softBumper: seitlicher Möbel- und Wandschutz</li> <li>4 Soft-Lenkrollen für maximale Wendigkeit und Schonung harter Fußbodenbeläge</li> <li>Elektronische Saugkraftregulierung mit Drehregler</li> <li>Elektrische Filterwechselanzeige</li> <li>Park- und Abstellhilfe</li> <li>Automatischer Kabeleinzug</li> <li>Gewicht: 5,8 kg (ohne Saugzubehör)</li> </ul>	<ul style="list-style-type: none"> <li>Umschaltbare Rollendüse mit Clip-Verschluss</li> <li>Hartbodendüse speziell entwickelt für die Tiefenreinigung von Böden mit Fugen und Ritzen wie z.B. Fliesen und Dielenböden</li> <li>Schonende Hartbodendüse mit zwei rotierenden Bürstenrollen zum Pflegen wertvoller Hartböden</li> <li>Fugen- und Polsterdüse</li> <li>Teleskoprohr mit Clip-Verschluss</li> <li>Ergo-Handgriff</li> <li>Staubbeutelvolumen: XL</li> <li>Aktionsradius: 10 m</li> <li>4 Lenkrollen</li> <li>Elektronische Saugkraftregulierung mit Drehregler</li> <li>Filterwechselanzeige</li> <li>Park- und Abstellhilfe</li> <li>Automatischer Kabeleinzug</li> <li>Gewicht: 4,5 kg (ohne Saugzubehör)</li> </ul>
<b>Farbe</b>	Weiß	Schwarz
<b>Gerätemaße (H x B x T)</b>	307 x 240 x 465 mm	265 x 295 x 410 mm
<b>EAN-Code</b>	4242003681190	4242003761434



## Staubsauger mit Beutel synchropower VS06M312

<b>extraKlasse Extras</b>	<ul style="list-style-type: none"> <li>Umschaltbare Bodendüse mit hervorragender Performance auf Hartboden</li> </ul>
<b>Leistung</b>	<ul style="list-style-type: none"> <li>Innovativer highPower Motor mit aerodynamischen Motorblättern und perfekt kalibriertem Luftstrom für hohe Staubaufnahme bei niedrigem Energieverbrauch</li> <li>powerSecure System: für langanhaltende Reinigungsleistung, auch wenn der Beutel sich füllt</li> <li>Der powerProtect Staubbeutel gewährleistet hohe Leistung, wenn der Beutel sich füllt, minimiert Staubbeutelwechsel und spart Folgekosten</li> <li>Für beste Performance empfehlen wir den Einsatz von original powerProtect Ersatzstaubbeuteln vom Typ G ALL</li> </ul>
<b>Hygiene</b>	<ul style="list-style-type: none"> <li>Hygienefilter: für saubere Ausblasluft</li> </ul>
<b>Komfort</b>	<ul style="list-style-type: none"> <li>Umschaltbare Rollendüse</li> <li>2-teiliges Zubehör, integriert: Fugendüse, Polsterdüse</li> <li>Teleskoprohr</li> <li>Ergo-Handgriff</li> <li>Staubbeutelvolumen: XL</li> <li>Aktionsradius: 9 m</li> <li>3 Lenkrollen</li> <li>2 Tragegriffe für den bequemen Transport</li> <li>Elektronische Saugkraftregulierung mit Drehregler</li> <li>Filterwechselanzeige</li> <li>Park- und Abstellhilfe</li> <li>Automatischer Kabeleinzug</li> <li>Gewicht: 4,7 kg (ohne Saugzubehör)</li> </ul>
<b>Farbe</b>	Schwarz
<b>Gerätemaße (H x B x T)</b>	255 x 287 x 400 mm
<b>EAN-Code</b>	4242003804131

Bodenstaubsauger Zubehör	
<b>VZ124HD</b>	Hartbodendüse duoSoft
<b>EAN-Code</b>	4242003604137
<b>VZ123HD</b>	Hartbodendüse
<b>EAN-Code</b>	4242003413173
<b>VZ16GALL</b>	powerProtect Staubbeutel, 16 Stück Typ G ALL
<b>EAN-Code</b>	4242003824849
<b>VZ41FGALL</b>	powerProtect Staubbeutel, 4 Stück Typ G ALL
<b>EAN-Code</b>	4242003685785
<b>VZ153HFB</b>	HEPA Hygienefilter für VS06, VSZ3 und VSZ4
<b>EAN-Code</b>	4242003340820
<b>VZ154HFB</b>	HEPA Hygienefilter, waschbar für VSZ5, VSZ6, VSZ7, VSQ5 und VSQ8
<b>EAN-Code</b>	4242003442562
<b>VZ156HFB</b>	HEPA Hygienefilter, waschbar für VSZ2 und VSZ4G
<b>EAN-Code</b>	4242003630167
<b>VZ02MSF</b>	Motorschutzfilter für VS06, VSZ3, VSZ4, VSZ5, VSZ7 und VSQ8
<b>EAN-Code</b>	4242003663523

# Notizen

A series of horizontal dotted lines for writing notes.

A series of horizontal dotted lines for writing, spanning the width of the page.



A series of horizontal dotted lines for writing, spanning the width of the page.





## I. Allgemeines

- Die nachstehenden Bedingungen gelten für alle unsere Warenlieferungen im Geschäft mit Wiederverkäufern (Besteller) und unabhängig von dem gewählten Bestellweg (telefonische Bestellung, Web-Bestellsysteme, etc.). Waren im Sinne dieser Bedingungen sind Hausgeräte (Groß- und Kleingeräte) sowie Ersatzteile und Zubehör.
- Abweichende und/oder ergänzende Bedingungen des Bestellers, die wir nicht ausdrücklich schriftlich anerkennen, sind für uns unverbindlich, auch wenn wir ihnen nicht ausdrücklich widersprechen oder wir in deren Kenntnis eine Leistung vorbehaltlos ausführen oder annehmen.
- Änderungen, Ergänzungen und sonstige Sondervereinbarungen bedürfen zu ihrer Wirksamkeit der Schriftform. Dies gilt auch für die Aufhebung dieses Schriftformerfordernisses.

## II. Angebote, Aufträge

- Unsere Angebote sind grundsätzlich unverbindlich und können ohne Vorankündigung von uns abgeändert werden, außer ein Angebot ist ausdrücklich und schriftlich als verbindlich gekennzeichnet.
- Aufträge des Bestellers werden erst mit Annahme verbindlich. Aufträge gelten erst dann als angenommen, wenn Lieferung erfolgt ist. Auftragsbestätigungen bzw. von uns erstellte Auftragskopien bestätigen nur den Eingang des Auftrags, stellen jedoch keine Annahme oder Bestätigung des Auftrags selbst dar.
- Alle Angaben zu den Eigenschaften der Waren, die wir in der Werbung, in Prospekten oder sonstigen Unterlagen machen, gelten nur als unverbindliche Hinweise und gehören nicht zur vereinbarten Beschaffenheit, sofern sie dort nicht ausdrücklich als Angabe zur Beschaffenheit vereinbart sind.

## III. Lieferung

- Die Gefahr geht auf den Besteller über, sobald die Ware unsere Versandstelle verlassen hat. Ist die Ware versandbereit und verzögert sich die Versendung oder die Abnahme aus Gründen, die der Besteller zu vertreten hat, so geht die Gefahr mit dem Zugang der Anzeige der Versandbereitschaft auf den Besteller über.
- Angabe der Lieferfrist oder Liefertermine (Lieferzeiten) sind unverbindlich, wenn sie nicht schriftlich und ausdrücklich als verbindlich vereinbart wurden.
- Wurden Lieferzeiten ausnahmsweise verbindlich vereinbart, gilt Folgendes:
  - Ist die Einhaltung der Lieferzeit infolge von uns nicht beherrschbarer, unvorhersehbarer oder sonstiger von uns nicht zu vertretender Umstände wie z. B. Naturkatastrophen, Krieg, Terror, Aufruf, Eingriffe von höher Hand, Energiemangel, Epidemien/Pandemien, Ein- und Ausfuhrbeschränkungen oder Arbeitskampfmassnahmen sowie die Folgen derartiger Umstände bei uns oder unseren Zulieferern nicht möglich, so tritt eine angemessene Verlängerung der Lieferzeit ein. Sollten die hindernden Umstände länger als 4 Wochen andauern, ist jeder Vertragspartner zum Rücktritt berechtigt.
  - Sofern wir mit einer Lieferung in Verzug gerät sind und dem Besteller hierdurch ein Schaden entsteht, kann der Besteller eine pauschale Verzugsentschädigung für jede vollendete Woche des Verzuges von je 0,5%, insgesamt jedoch höchstens 5% des Kaufpreises der verspäteten Lieferung verlangen. Der Nachweis eines höheren oder niedrigeren Verzugschadens bleibt dem Vertragspartnern unbenommen; die Verzugsentschädigung ist entsprechend anzurechnen. Darüber hinaus kann der Besteller bei Lieferverzug nach den gesetzlichen Bestimmungen vom Vertrag zurücktreten. Für Schadenersatzansprüche statt der Leistung gilt Ziffer XV. Weitere Ansprüche des Bestellers sind in allen Fällen verspäteter Lieferung ausgeschlossen.
- Der Besteller hat die Ware unverzüglich nach Anzeige unserer Versandbereitschaft abzunehmen. Nimmt der Besteller die Ware trotz nochmaliger Aufforderung zur Abnahme nicht unverzüglich ab, sind wir berechtigt, den Auftrag des Bestellers zu stornieren.
- Falls Ware auf Europaletten (EPA-Pool) geliefert wird, muss der Besteller diese Paletten bei Ableberung der Ware Zug-um-Zug tauschen, wobei nur Europaletten der gleichen Art und Güte in gleicher Anzahl gegeneinander getauscht werden dürfen.

## IV. Preise

- Unsere Preisstellung, d. h. Abgabepreise zuzüglich Transportkosten, sofern separat ausgewiesen, versteht sich bis zur ständigen Versandadresse des Bestellers einschließlich Normalverpackung. Die Berechnung erfolgt auf Grundlage der im Zeitpunkt der Lieferung jeweils geltenden Händlerlistenpreise zzgl. der jeweils gesetzlichen Umsatzsteuer. Änderungen der Händlerlistenpreise werden in der Regel einen Monat vor dem Umstellungsstichtag bekannt gegeben. Sie gelten für alle Liefertermine ab dem genannten Umstellungsstichtag.
- Sonderwünsche des Bestellers (z. B. Lieferung an eine andere Anschrift als die des Bestellers, beschleunigte Versandart, Spezialverpackung, Beauftragung eines bestimmten Spediteurs) sind, soweit möglich, berücksichtigt. Dadurch entstehende Mehrkosten trägt der Besteller. Für Kleinaufträge können Zuschläge laut Preisliste verlangt werden.
- Wenn der Besteller neben der Ware die von uns angebotene und vom Endkunden gewünschte Serviceleistung „Objektbelieferung“, „Endkundenbelieferung“ oder „Endkundenbelieferung Side by Side“ bestellt, ist er verpflichtet, den Endkunden über Inhalt und Umfang der jeweiligen Serviceleistung zu unterrichten und sicherzustellen, dass der Endkunde die Mitwirkungspflichten und Voraussetzungen gemäß unserer Leistungsbeschreibung erfüllt. Vom Besteller angegebene Wunschliefertermine des Endkunden sind unverbindlich.
- Für Küchenkommissionen, die bereits bei Bestellung an einen Endkunden verkauft sind, gilt folgende Sonderregelung: Die in der Auftrags- eingangsbestätigung bzw. in der von uns erstellten Auftragskopie angegebenen Preise, bleiben 3 Monate über den Umstellungsstichtag hinaus verbindlich.
- Sonderpreise gelten solange wir sie nicht widerrufen haben oder ein angekündigter Stichtag eingetreten ist.

## V. Zahlungen

- Zahlungen sind fällig und zu leisten entsprechend dem vereinbarten Zahlungsziel. Soweit Zahlungen im Wege des SEPA-Lastschrift- verfahrens erfolgen, leiten wir dem Besteller spätestens einen Tag vor Fälligkeit der Zahlung eine Vorabinformation (z. B. im Rahmen einer Rechnung) zu, die den Lastschriftbetrag und das Fälligkeitsdatum enthält. Bei Projektgeschäften kann wir nach eigener Wahl die Lieferung zurückhalten bis der gesamte Kaufpreis für die jeweiligen Waren vollständig im Voraus bezahlt oder bis eine angemessene Sicherheit (wie z. B. eine Bürgschaft eines Dritten) geleistet wurden.
- Der Besteller gerät in Verzug, wenn ihm nach Eintritt der Fälligkeit eine Mahnung zugeht, ohne Mahnung 14 Tage nach Fälligkeit und Zugang einer Rechnung oder gleichwertigen Forderungsaufstellung. Zahlungen gelten unabhängig von der Zahlunsmethode an dem Tag als geleistet, an dem wir über den Betrag verfügen können.
- Schecks und Wechsel werden von uns grundsätzlich nicht entgegengenommen. Sofern wir im Einzelfall Schecks oder Wechsel entgegennehmen, erfolgt die Entgegennahme erfüllungshalber unter Vorbehalt der ordnungsgemäßen Einlösung und Gütschrift bei uns. Diskont- und Einzugspesen sind vom Besteller zu vertreten.
- Bei Nichteinlösen von Schecks oder Wechseln, bei Rücklastschriften bei einem SEPA-Lastschriftverfahren, bei Zahlungseinstellung sowie bei einem Antrag auf Eröffnung eines Insolvenzverfahrens über das Vermögen des Bestellers, oder wenn vergleichbare begründete Anhaltspunkte vorliegen, die eine Zahlungsunfähigkeit des Bestellers nahelegen, werden im Fall des Zahlungsverzugs unsere sämtlichen Forderungen – auch im Falle einer Stundung – sofort fällig.
- Bei Zahlungsverzug sind wir berechtigt, Verzugszinsen von jährlich neun Prozentpunkten über dem jeweiligen Basiszinssatz zu berechnen.
- Wenn nach Abschluss des Vertrages mit dem Besteller herausstellt, dass die Erfüllung der vertraglichen Verpflichtungen des Bestellers aufgrund der Finanzlage des Bestellers (insbesondere bei (mehrfachem) Zahlungsverzug, Zahlungseinstellung, Antrag auf Eröffnung eines Insolvenzverfahrens, Ausschluss von der Zentralregulierung durch den Zentralregulator, Beschlagnahme oder Zwangsvollstreckungsmaßnahmen, Erhebung von Wechsel- oder Scheckprotesten und Weigerung der Einlösung von Lastschriften, auch im Verhältnis zu Dritten) gefährdet ist, können wir nach eigener Wahl die Lieferung zurückhalten, bis der gesamte Kaufpreis für die jeweiligen Waren vollständig im Voraus bezahlt oder bis eine angemessene Sicherheit (wie z. B. eine Bürgschaft eines Dritten) geleistet wurde. Das Gleiche gilt, wenn sich infolge des Zahlungsverzugs des Bestellers begründete Zweifel an der Solvenz oder Bonität des Bestellers ergeben. Wenn die Erfüllung der vertraglichen Verpflichtungen des Bestellers aufgrund der Finanzlage des Bestellers gefährdet ist, können wir den Besteller zudem mit Blick auf sämtliche zukünftige Zahlungen auf Vorauszahlung umstellen und im Folgenden die Lieferung bestellter Ware an den Besteller erst nach Zahlungseingang des jeweiligen Kaufpreises auf unserem Konto veranlassen.
- Wenn in den in Ziffer V.6 genannten Fällen die Vorauszahlung oder die Sicherheit vom Besteller innerhalb von zwei Wochen nach Auf- forderung durch uns nicht geleistet wird, können wir vom Vertrag zurücktreten.
- Der Besteller kann nur mit solchen Forderungen aufrechnen, die unbestritten oder rechtskräftig festgestellt sind. Entsprechendes gilt für die Ausübung von Zurückbehaltungsrechten, die der Besteller darüber hinaus nur geltend machen kann, soweit diese auf demselben Vertragsverhältnis beruhen und in einem angemessenen Verhältnis zu den aufgeführten Mängeln stehen.

## VI. Eigentumsvorbehalt

- Die Ware bleibt unser Eigentum bis zur vollständigen Erfüllung sämtlicher uns aus der laufenden Geschäftsverbindung mit dem Besteller jetzt und zukünftig zustehenden Ansprüche (Vorbehaltsware). Der Besteller ist zum Weiterverkauf der Vorbehaltsware nur im ordnungsgemäßen Geschäftsgang gegen Bezahlung, sonst nur unter Weitergabe des Eigentumsvorbehalts berechtigt, nicht aber zu anderen Verfügungen, insbesondere nicht zur Sicherungsübereignung und Verpfändung. Teilzahlungsverkäufe des Bestellers, die durch Dritte finanziert werden, gelten nicht als Verkauf im ordnungsgemäßen Geschäftsgang gegen Bezahlung. Der Besteller tritt hiermit schon jetzt seine künftigen Kaufpreisanforderungen aus dem Weiterverkauf der Vorbehaltsware mit allen Nebenrechten in Höhe der gesicherten Forderung (Wert der Vorbehaltsware) an uns ab und verpflichtet sich, uns auf Verlangen die zur Einziehung erforderlichen Angaben über die abgetretenen Forderungen zu erteilen sowie die erforderlichen Unterlagen auszuhandigen. Alle Kosten, die uns durch Einziehung der abgetretenen Kaufpreisanforderungen entstehen, hat der Besteller zu tragen. Bis auf Widerruf ist der Besteller auch nach der Abtretung zur Einziehung der abgetretenen Forderungen aus der Weiterveräußerung befugt.
- Bei Pflichtverletzungen, insbesondere bei Zahlungsverzug, Insolvenzantragsstellung, Eröffnung eines Insolvenzverfahrens, Wechselprotest oder wenn vergleichbare begründete Anhaltspunkte vorliegen, die eine Zahlungsunfähigkeit des Bestellers nahelegen, sind wir nach Setzen einer angemessenen Frist zum Rücktritt und zur Rücknahme der Vorbehaltsware berechtigt, sowie zum Widerruf der Weiterveräußerungs- und Einziehungsbefugnis. Der Besteller ist zur Herausgabe verpflichtet. Eine zwischen Lieferung und Rücknahme eingetretene Wertminderung ist angemessen zu berücksichtigen; der Besteller ist zum Wertersatz verpflichtet. Wir sind berechtigt, den Bestand der Vorbehaltsware aus dem Geschäftskonto des Bestellers zu erfassen und abzuholen, nach vorheriger Androhung zu verwerten und uns unter Anrechnung auf die offenen Ansprüche aus dem Erlös zu befriedigen.
- Wird die Vorbehaltsware mit anderen, uns nicht gehörenden Gegenständen untrennbar verbunden, so erwerben wir das Miteigentum an der neuen Sache im Verhältnis des Wertes der Vorbehaltsware zu den anderen verbundenen Gegenständen zum Zeitpunkt der Verbindung.
- Verbindet der Besteller die Vorbehaltsware mit Grundstücken oder beweglichen Sachen, so tritt er schon jetzt die ihm wegen dieser Verbindung zustehenden Forderungen mit allen Nebenrechten an uns ab. Diese Abtretung beschränkt sich der Höhe nach auf den Teil der jeweiligen Forderung, der dem Fakturenwert der Vorbehaltsware zuzüglich eines Zuschlages von 10% auf diesen Fakturenwert entspricht.
- Verlust, Beschädigung, Pfändung oder sonstige Eingriffe Dritter hinsichtlich der Vorbehaltsware oder Pfändung der abgetretenen Forderungen sind uns unverzüglich anzuzeigen. Im Falle der Pfändung der Vorbehaltsware hat der Besteller uns sofort das Pfändungsprotokoll und eine eidesstattliche Versicherung darüber zuzusenden, dass die gepfändeten Gegenstände mit den von uns gelieferten identisch sind. Im Falle der Pfändung der abgetretenen Forderungen sind uns sofort der Pfändungs- und Überweisungsbeschluss zu übersenden. Etwaige Kosten von Interventionen trägt der Besteller.

## VII. Untersuchungsfrist

- Hat der Besteller die Mängelanzeige gemäß § 377 Abs. 1 HGB unterlassen, so ist der Rückgriff des Bestellers ausgeschlossen, es sei denn, dass es sich um einen Mangel handelt, der bei der Untersuchung nicht erkennbar war.
- Dies gilt auch, wenn vereinbart ist, dass wir die Ware direkt an einen Dritten liefern (Streckengeschäft).

## VIII. Mängelrechte

- Änderungen in der Konstruktion oder Ausführung, die weder die Funktionstüchtigkeit noch den Wert der Ware beeinträchtigen, stellen keinen Mangel dar.
- Ist die Ware mangelhaft, so werden wir den Mangel nach unserer Wahl in angemessener Frist unentgeltlich durch unseren Kundendienst beseitigen oder eine mangelfreie Sache liefern (Nacherfüllung). Schlägt die Nacherfüllung fehl, kann der Besteller von dem Vertrag zurücktreten oder den Kaufpreis mindern.
- Alle gesetzlichen und vertraglichen Ansprüche des Bestellers, die in einem Mangel der Ware ihren Grund haben, verjähren innerhalb von 24 Monaten nach Ableberung. Im Falle der Nachbesserung beginnt der verbleibende Teil der ursprünglichen Verjährungsfrist mit der Rückgabe der nachgebesserten Ware zu laufen. Dasselbe gilt für die Ersatzlieferung. Diese Beschränkungen gelten jedoch nicht, wenn (a) ein Mangel arglistig verschwiegen wurde oder (b) eine Garantie für die Beschaffenheit der Ware übernommen wurde (diesbezüglich gilt gegebenenfalls die sich aus der Garantie ergebende Haftungsregelung bzw. Verjährungsfrist). Im Falle von Schadenersatzansprüchen gelten diese Beschränkungen weiterhin nicht in folgenden Fällen: (a) Verletzung von Leben, Körper oder Gesundheit, (b) Vorsatz und (c) grobe Fahrlässigkeit von unseren Organen oder leitenden Angestellten
- Für Schadenersatzansprüche gilt Ziffer XV, darüber hinausgehende Ansprüche des Bestellers sind vorbehaltlich Ziffer IX, ausgeschlossen.

## IX. Rückgriff des Bestellers im Rahmen des Verbrauchsgüterkaufs

- Werden durch den Verbraucher berechtigte Nacherfüllungsansprüche gegenüber dem Besteller geltend gemacht, so kann der Besteller die Nacherfüllung kostenlos durch unseren Kundendienst durchführen lassen. Dies gilt entsprechend für alle sonstigen Weiterverkäufer, die gegenüber Verbrauchern berechtigte Nacherfüllungsansprüche erfüllen müssen. Sofern der Besteller Wiederverkäufer beliefert, ist er verpflichtet, diese auf diese Möglichkeit hinzuweisen.
- Musste der Besteller aufgrund eines vom Verbraucher geltend gemachten Mangels, der bereits beim Übergang der Gefahr auf den Besteller vorhanden war, einen Mangel beseitigen oder eine mangelfreie Sache als Ersatz liefern, so ist er berechtigt, gemäß den nachfolgenden Bestimmungen Ersatz der hierfür erforderlichen Aufwendungen von uns zu verlangen. Zum Nachweis soll der Besteller innerhalb eines Monats gerechnet ab Leistungserbringung folgende Unterlagen vollständig einreichen:
  - Kopie des Kaufbelegs des Verbrauchers
  - durch den Verbraucher abgesetzten Leistungsnachweis inkl. Fehlerbeschreibung mit Gerätedaten
  - das ausgetauschte Ersatzteil mit Rechnung für das neue Ersatzteil
  - die ausgetauschte Ware.
 Die Leistung muss fachgerecht erbracht sein, insb. unter Einhaltung der Vorschriften über die Sicherheit von Produkten und der VDE-Bestimmungen der DVGW-Vorschriften, des Maschinenschutzgesetzes und entsprechend dem Qualitätsstandard DIN EN ISO 9001. Es dürfen nur Original-Ersatzteile verwendet werden.
- Die Kosten für Material, das über das Zentrallager in Fürth bezogen wurde, erstatten wir zum Einkaufspreis. Die Aufwendungen für Anfahr- und Arbeitszeit erstatten wir pauschal: 18,00 € für Reparaturen an Kleingeräten inkl. Bepflege und 37,00 € für Reparaturen an Großgeräten.
- Möchte der Besteller eine mangelfreie Sache als Ersatz liefern, so wird er die vorherige Einwilligung zur Übernahme der Kosten dafür von uns einholen.
- Die vorstehenden Sätze finden auf die Ansprüche des Bestellers entsprechende Anwendung, wenn dieser nicht direkt an den Verbraucher verkauft, sondern Wiederverkäufer beliefert hat, die ihrerseits Nacherfüllungsansprüche von Verbrauchern erfüllt haben und der Besteller diese die erforderlichen Aufwendungen ersetzen musste.
- Rückgriffsansprüche des Bestellers gegen uns bestehen nicht, wenn der Besteller seinen Abnehmer über die gesetzlichen Mängelansprüche hinausgehende Leistungen gewährt oder wenn die Ware aufgrund öffentlicher Äußerungen als mangelhaft gerügt wurde, die nicht auf uns zurückzuführen sind. Beruhen diese fehlerhaften öffentlichen Äußerungen auf eigenen Aussagen des Bestellers, so stellt dieser uns von jeglichen Ansprüchen Dritter frei.

## X. Endabnehmergarantie

- Für unsere Hausgeräte übernehmen wir eine Garantie gegenüber dem Endabnehmer nach Maßgabe der für die jeweilige Ware geltenden Garantiebestimmungen. Diese Garantie lässt die Mängelhaftungsverpflichtungen des Bestellers gegenüber seinem Kunden unberührt. Garantieansprüche werden durch unseren Kundendienst erfüllt.
- Sofern der Besteller Wiederverkäufer beliefert, ist er verpflichtet, diese auf unsere Endabnehmergarantie hinzuweisen. Ebenso ist er verpflichtet, den Endabnehmer darauf hinzuweisen, was es sich bei der Ware um eine gebrauchte Sache (B-Ware, etc.) handelt, für die wir keine oder eine nur eingeschränkte Garantie übernehmen.

## XI. Rechteinräumung

- Wir gewähren dem Besteller ein einfaches, unentgeltliches, jederzeit widerrufliches, räumlich und zeitlich unbeschränktes Nutzungsrecht an dem dem Besteller von uns zur Verfügung gestellten Bild-, Text-, Foto-, Musik- und Filmmaterial, Aufstellungen, Broschüren, Flyern, Katalogen und sonstigen Werbemitteln („Produktmaterial“) ausschließlich zur Bewerbung der auf das Produktmaterial bezogenen Ware. Das Nutzungsrecht kann im Einzelfall in beschränkterem Umfang gewährt werden.
- Der Besteller darf das Produktmaterial nicht rechtswidrig und nur in einer Weise verwenden, die dem Ruf und dem Ansehen von uns und unseren Waren nicht abträglich ist. Das Produktmaterial darf vom Besteller nicht verändert werden. Ausgenommen hiervon sind Änderungen des Formats und die Verwendung von Ausschnitten, sofern hierdurch der wesentliche Inhalt des Produktmaterials nicht verändert wird.
- Der Besteller ist verpflichtet, das Produktmaterial deutlich mit etwaigen Urhebervermerken und Quellenhinweisen zu versehen, die in den Daten zu dem jeweiligen Produktmaterial hinterlegt sind. Der Besteller ist nicht berechtigt, die zu dem jeweiligen Produktmaterial hinterlegten Daten zu verändern oder zu entfernen.
- Sollten aufgrund einer nicht diesen Nutzungsbedingungen entsprechenden Verwendung des Produktmaterials durch den Besteller Ansprüche Dritter gegen uns geltend gemacht werden, stellt uns der Besteller von sämtlichen Ansprüchen frei. Dies umfasst auch die Kosten einer angemessenen Rechtsverfolgung.

## XII. Gewährliche Schutzrechte; Rechtsmängel

- Sofern ein Dritter wegen der Verletzung eines gewerblichen Schutzrechtes oder Urheberrechts („Schutzrecht“) durch von uns gelieferte Waren gegen den Besteller berechtigte Ansprüche erhebt, haften wir gegenüber dem Besteller wie folgt:
  - Nach unserer Wahl und auf unsere Kosten werden wir entweder ein Nutzungsrecht für das Schutzrecht erwirken, die Ware so ändern, dass das Schutzrecht nicht verletzt wird, oder die Ware austauschen. Falls uns dies nicht zu angemessenen Bedingungen möglich ist, kann der Besteller die gesetzlichen Rücktritts- oder Minderungsrechte geltend machen.
  - Die vorstehend genannten Verpflichtungen bestehen nur dann, wenn uns der Besteller über die von Dritten geltend gemachten Ansprüche unverzüglich schriftlich verständigt, eine Verletzung nicht ankennt und uns alle Abwehrmaßnahmen und Vergleichsverhandlungen vorbehalten bleiben.
- Ansprüche des Bestellers sind ausgeschlossen, soweit die Schutzrechtsverletzung durch spezielle Vorgaben des Bestellers, durch eine von uns nicht voraussehbare Anwendung, durch nicht bestimmungsgemäße Verwendung oder dadurch verursacht wird, dass die Ware vom Besteller verändert oder zusammen mit nicht von uns gelieferten Produkten eingesetzt wird.
- Für Schadenersatzansprüche gilt Ziffer XV. Weitergehende Ansprüche wegen eines Rechtsmangels sind ausgeschlossen.

## XIII. Produktsicherheits- und regulatorische Anforderungen

- Die Ware des jeweiligen Kaufvertrages (i) erfüllt alle lokalen (Produktsicherheits-)rechtlichen Anforderungen (insbesondere länder- spezifische technische Anforderungen, Anleitungen und Sicherheitshinweise in der richtigen Sprache usw.) und (ii) hat die erforderlichen regulatorischen Produktkennzeichnungen (z. B. Energielabel, CE Kennzeichnung, usw.) für den Verkauf in dem Land, in dem die Ware an den Besteller geliefert wird oder in dem mit dem Besteller vereinbarten Verkaufsländ („Bestimmungsländ“). Ware, die den Anforderungen gemäß (i) und (ii) genügt, wird im Folgenden „rechtlich konforme“ Ware genannt.
- Der Besteller, der die Ware direkt oder indirekt in anderen Ländern als dem Bestimmungsland verkauft („zusätzliche Verkaufsländer“), ist verpflichtet sicherzustellen, dass die betroffene Ware in jedem zusätzlichen Verkaufsländ rechtlich konform ist, vor allem hinsichtlich der elektrischen Standards. Der Besteller oder jeglicher Dritte ist verpflichtet, uns von jeglicher Haftung und/oder Schäden – einschließlich Reputationsschäden, Kosten oder andere Ausgaben insbesondere im Zusammenhang mit Behörden- oder Gerichtsverfahren – und/oder Ansprüchen Dritter freizustellen, die durch seinen direkten oder indirekten Verkauf von Ware entstehen, die im zusätzlichen Verkaufsländ nicht rechtlich konform ist und die dadurch ein potentielles Risiko für den Endkunden darstellt.
- Da nicht fachmännisch ausgeführte Änderungen an der Waren Teile der Ware (z. B. Stecker) zu hohen Risiken von Stromschlägen, Explosionen und/oder Feuer mit Gefahr für Leben, Körper oder Gesundheit führen, darf der Besteller in keinem Fall die Ware/Teile der Ware ändern, oder andere zur Vornahme von Änderungen berechnete, soweit die Änderungen nicht in dem zusätzlichen Verkaufsländ rechtlich zwingend vorgeschrieben und nicht mindestens folgende Sicherheitsvorkehrungen getroffen sind: (i) ein ausgewiesener Fachmann nimmt die Änderungen vor, (ii) die Änderungen werden entsprechend dem aktuellen Stand der Technik durchgeführt (d. h. unter Beachtung der anerkannten Regeln der Technik und mit Komponenten (z. B. Steckern), die den technischen Standards in dem zusätzlichen Verkaufsländ genügen), und (iii) die geänderte Ware/das geänderte Teil der Ware entspricht den lokal einschlägigen Gesetzen, vor allem hinsichtlich der elektrischen Standards in dem zusätzlichen Verkaufsländ. Der Besteller trägt die Beweislast dafür, dass die vorgenannten Sicherheitsvorkehrungen für jede geänderte Ware/jede geänderte Teil der Ware getroffen wurden. Zur Klarstellung: Wenn Änderungen durch Personen vorgenommen werden, die hierzu nicht von uns ermächtigt wurden, kann der Garantieanspruch des Endkunden gegen- über uns gemäß unserer Garantiebedingungen erlöschen.

## XIV. Exportkontrolle

- Jede Partei ist berechtigt, die Vertragserfüllung zu verweigern, sofern diese durch außenwirtschaftsrechtliche Vorschriften (insbesondere nationale und internationale [Re-]Exportkontroll- und Zollvorschriften, einschließlich Embargos und sonstigen staatlichen Sanktionen, die – in Übereinstimmung mit diesen Vorschriften – auf diesen Vertrag anwendbar sind (nachfolgend „Außenwirtschaftsrechtliche Vorschriften“), beeinträchtigt oder untersagt wird. In diesen Fällen ist jeder Vertragspartner berechtigt, von dem betroffenen Kaufvertrag zurückzutreten.
- Verzögert sich die Vertragserfüllung aufgrund von Genehmigungs-, Bewilligungs- oder ähnlichen Erfordernissen oder aufgrund von sonstigen Verfahren nach außenwirtschaftsrechtlichen Vorschriften (nachfolgend zusammen „Genehmigung“), so verlagern/verschieben sich etwaig vereinbarte Fristen und Termine entsprechend; eine Haftung der Parteien im Zusammenhang mit der Verzögerung ist ausgeschlo-ssen. Wird eine Genehmigung, die für die Vertragserfüllung erforderlich ist, versagt oder nicht innerhalb von 12 Monaten ab Antrag- stellung erteilt, ist jede Partei berechtigt, die Bestellung zu stornieren oder vom betroffenen Kaufvertrag zurückzutreten.
- Der Besteller ist verpflichtet, uns auf unser Verlangen alle Informationen und Unterlagen zur Verfügung zu stellen, die zur Einhaltung der Außenwirtschaftsrechtlichen Vorschriften erforderlich sind oder diesbezüglich von Behörden angefordert werden. Wir sind berechtigt, die Unterlagen abzuholen bzw. vom Vertrag zurückzutreten oder die Leistung zu verweigern, wenn der Besteller uns diese Informationen und Unterlagen nicht innerhalb einer angemessenen Frist zur Verfügung stellt.
- Soweit der Besteller unsere Lieferungen an einen Dritten (einschließlich verbundener Unternehmen des Bestellers) übergibt, verpflichtet sich der Besteller, die Außenwirtschaftsrechtlichen Vorschriften einzuhalten.
- Unsere Haftung für Schäden im Zusammenhang mit oder aufgrund unserer Verweigerung der Vertragserfüllung, der Stornierung der Bestellung oder dem Rücktritt vom betreffenden Kaufvertrag gemäß den vorgenannten Ziffern ist – soweit gesetzlich zulässig – ausgeschlo-ssen.
- Bei Rücksendungen des Bestellers über Zollgrenzen hinweg an uns ist der Besteller verpflichtet, uns alle erforderlichen Dokumente und Informationen, wie z. B. Proformarechnung, Lieferchein für eine vollständige und korrekte Importzollanmeldung der Rücksendung beizufügen und bei einer Proforma-Rechnung eine Wertangabe, die einen marktüblichen Preis widerspiegelt, sowie folgenden Hinweis „For Customs Purpose Only“ anzugeben. Bei der Wertermittlung sind alle Bestandteile der Ware (Hardware- und ggf. Software) zu berücksichtigen.

## XV. Sonstige Haftung

- Schadenersatzansprüche des Bestellers, gleich aus welchem Rechtsgrund, sind ausgeschlossen, es sei denn, wir oder unsere Erfüllungsgehilfen haben den Schaden grob fahrlässig oder vorsätzlich verursacht oder eine Pflicht, deren Erfüllung die ordnungsgemäße Durchführung des Vertrages überhaupt erst ermöglicht und auf deren Einhaltung der Besteller regelmäßig vertraut und vertrauen darf (vertragswesentliche Pflicht) verletzt. Bei leicht fahrlässiger Verletzung von vertragswesentlichen Pflichten ist unsere Haftung auf vorherseh- bare, vertragstypische Schäden begrenzt. Die Haftung wegen schuldhafter Verletzung des Lebens, des Körpers oder der Gesundheit sowie bei arglistig verschwiegenen Mängeln bleibt unberührt. Entsprechendes gilt für die Haftung nach dem Produkthaftungsgesetz. Darüber hinaus bestehen keine Ansprüche gegen uns, insbesondere keine Schadenersatzansprüche oder Regressansprüche bei Nicht- beachtung der Hinweise in den Gebrauchs- oder Montageanweisungen und bei Fehlgebrauch der Ware. Ebenso bestehen keine Ansprüche auf Schadenersatz oder Regress bei Schäden, die infolge nicht fachgerechter Installation, Montage oder Reparatur unserer Waren oder die während des Transports nach Gefahrübergang auf den Besteller entstehen. Bei Eingriffen in die Ware sind alle ein- schlägigen Normen, insbesondere die unter Ziffer IX.2. Satz 3 genannten zu beachten.
- Eine Änderung der Beweislast zum Nachteil des Bestellers ist mit den vorstehenden Regelungen nicht verbunden.

## XVI. Schlussbestimmungen

- Sollten eine oder mehrere Bestimmungen dieser Verkaufs- und Lieferbedingungen unwirksam sein oder werden oder sollte sich in den Bedingungen eine Regelungslücke ergeben, so wird die Gültigkeit der übrigen Bestimmungen hierdurch nicht berührt. An Stelle der unwirksamen Bestimmung oder zur Ausfüllung der Regelungslücke ist von den Parteien eine angemessene und wirksame Regelung zu ermitteln.
- Diese Vereinbarung unterliegt deutschem Recht unter Ausschluss des Internationalen Privatrechts und des UN-Kaufrechts.
- Ausschließlicher Gerichtsstand für alle Streitigkeiten aus und im Zusammenhang mit diesen Verkaufs- und Lieferbedingungen ist München.

WEEE-Reg.-Nr. DE 57986696



# Service

Wir möchten, dass du zufrieden bist. Unser vollumfänglicher Siemens Kundenservice steht dir telefonisch und online an 365 Tagen im Jahr zur Seite – von der kompetenten Beratung vor dem Kauf bis hin zu Tipps und Pflegeprodukten.

[siemens-home.bsh-group.de/kundendienst](https://siemens-home.bsh-group.de/kundendienst)



## Siemens Info-Line

Produkt- und Anwenderberatung  
Montag – Freitag von 8.00 bis 18.00 Uhr  
Telefon 089 / 21 751 751



## Über 700 Techniker im eigenen Werkskundendienst

Mit einem der größten Werkskundendienste Deutschlands und über 700 bestens ausgebildeten Technikern in einem flächendeckenden Servicenetz sind wir immer schnell bei dir vor Ort.



## Service Großgeräte

7 Tage die Woche von 7.00 bis 22.00 Uhr  
Telefon 089 / 21 751 751



## Service Kleingeräte

7 Tage die Woche von 7.00 bis 22.00 Uhr  
Telefon 0911 / 70 440 044  
E-Mail [kleingeraete@bshg.com](mailto:kleingeraete@bshg.com)



### Erneute Auszeichnung für besten Kundenservice.

Der Siemens Hausgeräte Service wurde auch 2023 beim größten Service-Ranking Deutschlands ausgezeichnet. Deutschlandweit bewerteten über 2 Mio. Kunden insgesamt 5.096 Unternehmen aus 420 Branchen in Bezug auf erlebten Kundenservice.



#### Online Terminvereinbarung

Nutze das Online-Buchungstool, um einen Reparaturtermin zu vereinbaren. Einfach Gerätedaten eingeben und Wunschtermin auswählen.  
[siemens-home.bsh-group.com/de/kundendienst/reparatur/techniker-buchen](https://siemens-home.bsh-group.com/de/kundendienst/reparatur/techniker-buchen)



#### Online Assistent

Mit dem Online Assistenten erhältst du Antworten auf deine Fragen und kannst kleinere Probleme einfach selbst beheben.  
[siemens-home.bsh-group.com/de/hilfe](https://siemens-home.bsh-group.com/de/hilfe)



#### Remote Diagnostics

Viele Siemens Hausgeräte mit Home Connect ermöglichen unseren Technikern, aus der Ferne Fehler zu analysieren und zu diagnostizieren. So wird ein Problem noch schneller behoben und macht einen Besuch des Service-Technikers vor Ort teils sogar überflüssig.



#### Sofort verfügbar: Original-Ersatzteile

Ersatzteile für unsere Großgeräte sind in der Regel bis zu 15 Jahre vorrätig.\* Ersatzteile für unsere Kleingeräte sind in der Regel bis zu 10 Jahre vorrätig.\*  
[siemens-home.bsh-group.com/de/shop](https://siemens-home.bsh-group.com/de/shop)



#### Hole das Meiste aus deinen Geräten

Im Siemens Online-Shop findest du Original-Zubehöre sowie auf Siemens Geräte abgestimmte Reinigungs- und Pflegemittel in geprüfter Markenqualität.  
[siemens-home.bsh-group.com/de/shop](https://siemens-home.bsh-group.com/de/shop)

\* Soweit funktionsrelevant und lagerfähig.

Ihr extraKlasse Partner

Die BSH Gruppe ist eine Markenlizenznehmerin der Siemens AG.

Bestell-Nr. Q8ASSE0224

Lieferfähigkeit, Preisänderungen, Farbabweichungen  
und Irrtümer vorbehalten.

© 2024 by SEG Hausgeräte GmbH.  
Die SEG Hausgeräte GmbH ist ein Unternehmen der BSH Gruppe.

Nachdruck, auch auszugsweise, nur mit Genehmigung des Herausgebers.  
Printed in Germany 08/2024 (MM/Himmer).

[siemens-home.bsh-group.de](https://siemens-home.bsh-group.de)



Druckprodukt mit finanziellem  
**Klimabeitrag**  
ClimatePartner.com/11798-2407-1001

**SIEMENS**

Siemens Hausgeräte