

SIEMENS

Herd-Sets 2025

Küchenmodernisierung

Informationen nur für den Fachhandel

Siemens Hausgeräte

Perfekte Zubereitung ist hier Programm



Die Herde und Kochfelder von Siemens bringen mehr Flexibilität in die Küche – genieße diese neue Freiheit beim Kochen. Egal, ob konventionelles Kochfeld oder mit Induktion, es gibt für jeden Geschmack die perfekte Lösung. Auch die Herde bieten durch die ideale Wärmeverteilung im Backofeninnenraum und der Selbstreinigungsfunktion activeClean® jede Menge Komfort. Und dank der übersichtlichen Anordnung aller Bedienelemente in der Gerätefront lassen sich alle innovativen Funktionen des Herdes als auch des Kochfeldes bequem regeln.

Sparen Sie an der Zeit, nicht am Komfort

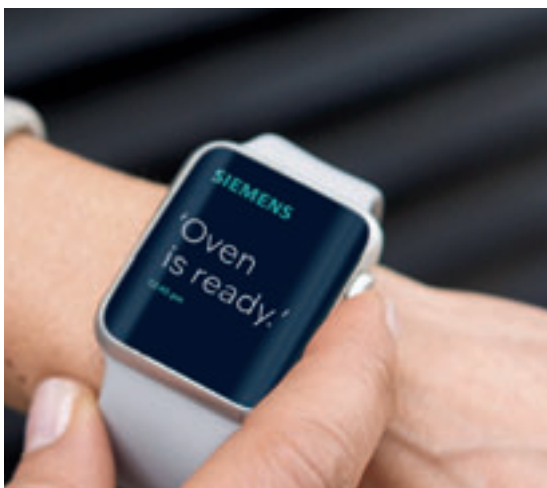
Form follows Funktion:
die Herd-Sets von Siemens.



Mit den Herd-Sets präsentieren wir dir ein Design-Highlight für dein Zuhause. Neben dem Einsatz hochwertiger Materialien sorgt das hochauflösende TFT-Display für eine noch bessere Lesbarkeit – und du behältst alles bestens im Blick. Intelligente Innovationen wie Home Connect schenken dir zudem viele neue Möglichkeiten, dein Leben leichter und komfortabler zu gestalten. Damit keine Wünsche offen bleiben.



In elegantem Schwarz fügt sich der Versenkknebel perfekt in die Bedienblende des Herdes ein. Doch der Versenkknebel bietet nicht nur etwas fürs Auge: Seine Wertigkeit ist mit jedem Dreh spürbar. Darüber hinaus ist der Versenkknebel auch für deine Sicherheit da, denn ist er in der Blende versenkt, kannst du beruhigt sein, dass das Gerät ausgeschaltet ist.



Alles im Griff. Mit Home Connect.

Erlebe, wie ein Backofen dir maximale Freiheit und Flexibilität bieten kann. Dank Home Connect und der Home Connect App bist du jetzt in der Lage, Kochprogramme zu starten, zu beenden und die Einstellungen intuitiv zu ändern – ohne dabei in der Küche sein zu müssen.

Made in Germany. Weil es nahe liegt



Auch in Zeiten der Globalisierung setzen wir auf „Made in Germany“. Für uns ist das eine ganz bewusste Entscheidung. Denn neben hochwertiger Verarbeitung, sprichwörtlicher Zuverlässigkeit und modernsten technischen Standards hat „Made in Germany“ einen weiteren unschätzbaren Vorteil: Die Nähe zu dir. So können wir dir zum Beispiel nicht

nur eine ressourcenschonende Produktion, sondern auch kurze Transportwege garantieren. Daher fertigen wir weiterhin Teile unseres Produktsortiments in Deutschland und haben hier Forschungs- und Entwicklungszentren eingerichtet. Siemens Hausgeräte steht für deutsche Ingenieurskunst auf höchstem Niveau.

Made in Germany Produktion. Unsere Standorte.

Dank unserer lokalen Made in Germany Produktion an 6 deutschen Standorten und kurzen Liefer- und Transportwegen reduzieren wir den CO₂-Fußabdruck auf ein Minimum.

An unseren deutschen Standorten arbeiten Entwicklerteams stets an neuen technischen Lösungen, die den Alltag unserer Kunden einfacher und angenehmer machen. Damit die Freude an unseren Qualitätsprodukten lange währt, setzen wir auf umfangreiche Qualitätskontrollen und die Verantwortung jedes Einzelnen. So sichern wir Spitzenqualität – heute und in Zukunft.



Nachhaltigkeit, die hält, was sie verspricht

Wir entwickeln seit jeher Produkte, die dir das Leben zu Hause erleichtern – und die mit jeder Generation immer nachhaltiger und umweltfreundlicher werden: Einerseits durch einen möglichst geringen Fußabdruck in der Herstellung, andererseits durch signifikante Effizienzgewinne beim Energie- und Wasserverbrauch.



Nachhaltigkeit beginnt in der Produktion ...

Unsere Werke, Büros, Lager und F&E-Zentren werden zunehmend mit **umweltfreundlicher Energie** versorgt, die wir durch unsere Fotovoltaik-Anlagen selbst erzeugen oder von nachhaltigen Energieversorgern beschaffen.

Moderne Recyclingtechniken gewährleisten, dass wertvolle Ressourcen aus Altgeräten zurückgewonnen werden können. Zusätzlich entwickeln wir in Urban-Mining-Projekten geschlossene Materialkreisläufe für die **Rückgewinnung wertvoller Sekundärrohstoffe**.

Darüber hinaus reisen unsere Hausgeräte sowohl in der Produktion als auch im Vertrieb mit der Bahn, wo immer möglich. Auch dadurch kommen wir unserer Verantwortung nach, den **CO₂-Fußabdruck auf ein Minimum zu reduzieren**.

... und geht im Haushalt weiter.

















Um welche Kategorie es sich auch handelt – dank intensiver Forschung und Entwicklung ist es uns in den letzten Jahren gelungen, die **Effizienz unserer Geräte deutlich zu verbessern**. So verbrauchen beispielsweise unsere neuesten Waschmaschinen bis zu 68 Prozent weniger Strom und unsere Geschirrspüler bis zu 57 Prozent weniger Wasser als vergleichbare Geräte aus dem Jahr 2001.

Damit helfen wir auch dir dabei, **Energie, Wasser und somit Kosten zu sparen**. Und zwar für viele Jahre, denn unsere Hausgeräte sind nicht nur auf Eleganz und Qualität, sondern auch auf **äußerste Langlebigkeit** ausgelegt.

Auf den folgenden Seiten erfährst du, wie du bei möglichst geringem Verbrauch das Meiste aus unseren Geräten herausholst, Stromfresser im Haushalt identifizieren und stoppen kannst.

Zusammengefasst: Wir leben Nachhaltigkeit in jeder Hinsicht – denn unsere Geräte sind ressourcenschonend in der Produktion, energiesparend im Verbrauch und langlebig in der Nutzung.

Herd-Sets mit Induktion – Das Sortiment im Überblick

			Hauptausstattungsmerkmale										
Gerätebezeichnung	Energie ¹	activeClean®	Auszug-System	cookControl	coolStart	Schnelllaufheizung	Gerätebezeichnung	Gerätebreite in cm	Induktion	Kindersicherung	powerBoost	Seite	
Herd-Sets mit Induktion													
  NEU	HE578BBS4	A+	●	Backwagen	●	●	●	EI645CFB6E	60	●	●	●	8
  NEU	HE578GBS4	A+	●	Auszug nachrüstbar	●	●	●	EI645CFB6E	60	●	●	●	9
  NEU	HE517BBS4	A+		Backwagen	●		●	EI645CFB6E	60	●	●	●	10
  NEU	HE517GBS4	A+		Auszug nachrüstbar	●		●	EI645CFB6E	60	●	●	●	11
  NEU	HE217GBB4	A+		Auszug nachrüstbar	●		●	EI631CFB1E	60	●	●	●	12
  NEU	HE278GBB4	A+	●	Auszug nachrüstbar	●	●	●	EI631CFB1E	60	●	●	●	13
  NEU	HE213ABB4	A+		Auszug nachrüstbar			●	EI631CFB1E	60	●	●	●	14
  NEU	HE271ABB4	A	●	Auszug nachrüstbar	●		●	EI631CFB1E	60	●	●	●	15

¹ Auf einer Energieeffizienzklassen-Skala von A+++ bis D, gemäß EU Nr. 65/2014.


Die Darstellung der Kochfelder dient dem besseren Verständnis und entspricht nicht der tatsächlichen Bedruckung.

Herd-Sets mit konventionellem Kochfeld – Das Sortiment im Überblick

			Hauptausstattungsmerkmale									
Gerätebezeichnung	Energie ¹	activeClean®	Auszug-System	cookControl	coolStart	Schnellaufheizung	Gerätebezeichnung	Gerätebreite in cm	Konventionell	Kindersicherung	Seite	
Herd-Sets Konventionell												
  NEU	HE578BBS3	A+	●	Backwagen	●	●	●	EA64RGNA1E	60	●	16	
  NEU	HE578GBS3	A+	●	Auszug nachrüstbar	●	●	●	EA64RGNA1E	60	●	17	
  NEU	HE517BBS3	A+		Backwagen	●		●	EA64RGNA1E	60	●	18	
  NEU	HE517GBS3	A+		Auszug nachrüstbar	●		●	EA64RGNA1E	60	●	19	
  NEU	HE217GBB3	A+		Auszug nachrüstbar	●		●	EA631GNA1E	60	●	20	
  NEU	HE278GBB3	A+	●	Auszug nachrüstbar	●	●	●	EA631GNA1E	60	●	21	
  NEU	HE273ABS3	A+	●	Auszug nachrüstbar	●		●	EA64RGNA1E	60	●	22	
  NEU	HE213BBS3	A+		Backwagen			●	EA64RGNA1E	60	●	23	
  NEU	HE213ABS3	A+		Auszug nachrüstbar			●	EA64RGNA1E	60	●	24	
  NEU	HE271ABB3	A+	●	Auszug nachrüstbar	●		●	EA64RGNA1E	60	●	25	
  NEU	HE213ABB3	A+		Auszug nachrüstbar			●	EA64RGNA1E	60	●	26	
 	HE013FBB0	A		Auszug nachrüstbar			●	EA631GNA1E	60	●	27	
 	HE010FBA0	A		Auszug nachrüstbar			●	EA631GNA1E	60	●	28	

NEU

Lieferbar
ab 11/2024*



Herd-Set PQ521B02 bestehend aus
iQ500 | Einbauherd
HE578BBS4

+ iQ300 | Induktions-Kochfeld
EI645CFB6E

Design	<ul style="list-style-type: none"> Versenkbare Drehwähler Backofengriff aus Aluminium 	Profi-Ausstattung	<ul style="list-style-type: none"> 4 Induktions-Kochzonen, davon 1 mit zuschaltbarer Bräterzone
Komfort	<ul style="list-style-type: none"> LCD-Display weiß mit Temperaturanzeige cookControl 30 Programme coolStart Elektronik-Uhr Halogen-Innenbeleuchtung, abschaltbar Elektronische Einstellempfehlung Autostart Optische Aufheizkontrolle Schnellaufheizung Kühlgebläse 	Design	<ul style="list-style-type: none"> Flachrahmen-Design Bedienfeld-Kombination aus Herdschaltung und Touchdisplay
Backofentyp und Heizart	<ul style="list-style-type: none"> Einbau-Herd mit 9 Beheizungsarten: 3D Heißluft, Ober-/Unterhitze, Umluftgrill, Großflächengrill, Pizzastufe, coolStart, separate Unterhitze, Sanftgaren, Heißluft sanft Temperaturregelung von 30°C – 275°C Garraumvolumen: 71 l 	Leistung und Größe	<ul style="list-style-type: none"> Kochzonen: VL 18 cm 1,8 kW (3,1 kW) HL 18/18x28 cm 1,8/2,0 kW (3,1/3,7 kW) VR 21 cm 2,2 kW (3,7 kW) HR 14,5 cm 1,4 kW (2,2 kW)
Zubehör-träger/ Auszugssystem	<ul style="list-style-type: none"> 5 Einschubebenen Backwagen 	Komfort	<ul style="list-style-type: none"> 17 Leistungsstufen Timer countDown-Funktion
Reinigung	<ul style="list-style-type: none"> activeClean®: Selbstreinigungs-Automatik humidClean Reinigungshilfe Vollglas-Innentür 	Schnelligkeit	<ul style="list-style-type: none"> powerBoost-Funktion
Umwelt und Sicherheit	<ul style="list-style-type: none"> Energie-Effizienzklasse: A+² Sehr geringe Fenstertemperatur³ Kindersicherung mit verriegelbarer Backofentür Sicherheitsabschaltung Restwärmeanzeige 	Umwelt und Sicherheit	<ul style="list-style-type: none"> Sicherheitsabschaltung Kindersicherung 2-stufige Restwärmeanzeige je Kochzone
Maße HxBxT	<ul style="list-style-type: none"> Einbaumaß: 604 x 560 x 550 mm Gerätemaß: 595 x 594 x 548 mm 	Maße HxBxT	<ul style="list-style-type: none"> Einbaumaß: 55 x 560 x 490 – 500 mm Gerätemaß: 55 x 583 x 513 mm
Technische Informationen	<ul style="list-style-type: none"> Anschlusswert: 11,4 kW Nur zur Kombination mit einem Induktions-Kochfeld Maße und Einbauhinweise zu diesem Gerät gemäß technischer Zeichnung¹ beachten 	Technische Informationen	<ul style="list-style-type: none"> Anschlusswert: 7,4 kW Minimale Arbeitsplattenstärke: 16 mm Dieses Kochfeld ist nur in Kombination mit einem geeigneten Einbauherd (HE) zu betreiben Länge Anschlusskabel: 86 cm
Zubehör	1 Kombirost, 1 Universalpfanne	Sonder-zubehör	<ul style="list-style-type: none"> HZ9SE030, 3-teiliges Set bestehend aus 2 Töpfen + 1 Pfanne HZ9SE040, 4-teiliges Set bestehend aus 3 Töpfen + 1 Pfanne HZ9SE060, 6-teiliges Set bestehend aus 4 Töpfen + 2 Pfannen HZ9FE280, Eisenpfanne Ø Boden 18 cm HZ9CF240, Pfanne Ø Boden 18 cm, beschichtet, Edelstahl HZ9CF280, Pfanne Ø Boden 22 cm, beschichtet, Edelstahl
Sonder-zubehör	<ul style="list-style-type: none"> HZ617000, Pizzaform, emailliert HZ327000, Backstein HZ541000, Backblech, emailliert HZ541600, Backblech emailliert, seitlich ausziehbar HZ542000, Universalpfanne, emailliert HZ544000, Back- und Bratrost HZ636000, Glaspfanne HZ915003, Glasbräter 5,4 l 		

¹ Technische Zeichnungen zu diesen Geräten finden Sie in „Technische Daten Einbaugeräte 2025“.

² Auf einer Energieeffizienzklassen-Skala von A+++ bis D, gemäß EU Nr. 65/2014.

³ Niedrige Türtemperatur während der pyrolytischen Reinigung.

⁴ Anlauftermine und technische Daten sind vorläufig. Eine Lieferfähigkeit zu diesem Datum kann nicht zugesagt werden.

NEU

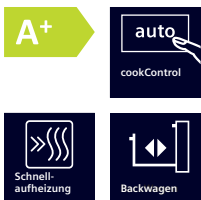


Herd-Set PQ521IA03 bestehend aus
iQ500 | Einbauherd
HE578GBS4

+ iQ300 | Induktions-Kochfeld
EI645CFB6E

Design	<ul style="list-style-type: none"> Versenkbare Drehwähler Backofengriff aus Aluminium 	Profi-Ausstattung	<ul style="list-style-type: none"> 4 Induktions-Kochzonen, davon 1 mit zuschaltbarer Bräterzone
Komfort	<ul style="list-style-type: none"> LCD-Display weiß mit Temperaturanzeige cookControl 30 Programme Klapptür mit softMove, gedämpftes Öffnen und Schließen coolStart Elektronik-Uhr Halogen-Innenbeleuchtung, abschaltbar Elektronische Einstellempfehlung Autostart Optische Aufheizkontrolle Schnellaufheizung Kühlgebläse 	Design	<ul style="list-style-type: none"> Flachrahmen-Design Bedienfeld-Kombination aus Herdschaltung und Touchdisplay
Backofentyp und Heizart	<ul style="list-style-type: none"> Einbau-Herd mit 9 Beheizungsarten: 3D Heißluft, Ober-/Unterhitze, Umluftgrill, Großflächengrill, Pizzastufe, coolStart, separate Unterhitze, Sanftgaren, Heißluft sanft Temperaturregelung von 30°C – 275°C Garraumvolumen: 71 l 	Leistung und Größe	<ul style="list-style-type: none"> Kochzonen: VL 18 cm 1,8 kW (3,1 kW) HL 18/18 x 28 cm 1,8/2,0 kW (3,1/3,7 kW) VR 21 cm 2,2 kW (3,7 kW) HR 14,5 cm 1,4 kW (2,2 kW)
Zubehörtträger/ Auszugssystem	<ul style="list-style-type: none"> 5 Einschubebenen Auszug nachrüstbar 	Komfort	<ul style="list-style-type: none"> 17 Leistungsstufen Timer countDown-Funktion
Reinigung	<ul style="list-style-type: none"> activeClean®: Selbstreinigungs-Automatik humidClean Reinigungshilfe Vollglas-Innentür 	Schnelligkeit	<ul style="list-style-type: none"> powerBoost-Funktion
Umwelt und Sicherheit	<ul style="list-style-type: none"> Energie-Effizienzklasse: A+² Sehr geringe Fenstertemperatur³ Kindersicherung mit verriegelbarer Backofentür Sicherheitsabschaltung Restwärmeanzeige 	Umwelt und Sicherheit	<ul style="list-style-type: none"> Sicherheitsabschaltung Kindersicherung 2-stufige Restwärmeanzeige je Kochzone
Maße H x B x T	<ul style="list-style-type: none"> Einbaumaß: 604 x 560 x 550 mm Gerätemaß: 595 x 594 x 548 mm 	Maße H x B x T	<ul style="list-style-type: none"> Einbaumaß: 55 x 560 x 490 – 500 mm Gerätemaß: 55 x 583 x 513 mm
Technische Informationen	<ul style="list-style-type: none"> Anschlusswert: 11,4 kW Nur zur Kombination mit einem Induktions-Kochfeld Maße und Einbauhinweise zu diesem Gerät gemäß technischer Zeichnung¹ beachten 	Technische Informationen	<ul style="list-style-type: none"> Anschlusswert: 7,4 kW Minimale Arbeitsplattenstärke: 16 mm Dieses Kochfeld ist nur in Kombination mit einem geeigneten Einbauherd (HE) zu betreiben Länge Anschlusskabel: 86 cm
Zubehör	1 Kombirost, 1 Universalpfanne		
Sonderzubehör	<ul style="list-style-type: none"> HZ617000, Pizzaform, emailliert HZ327000, Backstein HZ541000, Backblech, emailliert HZ541600, Backblech emailliert, seitlich ausziehbar HZ542000, Universalpfanne, emailliert HZ544000, Back- und Bratrost HZ636000, Glaspfanne HZ915003, Glasbräter 5,4 l HZ638000, Clip-Vollauszug (ebenenunabhängig) HZ538000, varioClip-Auszug 	Sonderzubehör	<ul style="list-style-type: none"> HZ9SE030, 3-teiliges Set bestehend aus 2 Töpfen + 1 Pfanne HZ9SE040, 4-teiliges Set bestehend aus 3 Töpfen + 1 Pfanne HZ9SE060, 6-teiliges Set bestehend aus 4 Töpfen + 2 Pfannen HZ9FE280, Eisenpfanne Ø Boden 18 cm HZ9CF240, Pfanne Ø Boden 18 cm, beschichtet, Edelstahl HZ9CF280, Pfanne Ø Boden 22 cm, beschichtet, Edelstahl

NEU
Lieferbar
ab 11/2024*



Herd-Set EQ522IB01 bestehend aus
iQ500 | Einbauherd
HE517BBS4

+ **iQ300 | Induktions-Kochfeld**
EI645CFB6E

Design	<ul style="list-style-type: none"> Versenkbare Drehwähler Backofengriff aus Aluminium 	Profi-Ausstattung	<ul style="list-style-type: none"> 4 Induktions-Kochzonen, davon 1 mit zuschaltbarer Bräterzone
Komfort	<ul style="list-style-type: none"> LCD-Display weiß cookControl 10 Programme Elektronik-Uhr Halogen-Innenbeleuchtung Autostart Optische Aufheizkontrolle Schnell-aufheizung Kühlgebläse 	Design	<ul style="list-style-type: none"> Flachrahmen-Design Bedienfeld-Kombination aus Herdschaltung und Touchdisplay
Backofentyp und Heizart	<ul style="list-style-type: none"> Einbau-Herd mit 7 Beheizungsarten: 3D Heißluft, Ober-/Unterhitze, Umluftgrill, Großflächengrill, Pizzastufe, separate Unterhitze, Heißluft sanft Elektronische Temperaturregelung von 50 °C–275 °C Garraumvolumen: 71 l 	Leistung und Größe	<ul style="list-style-type: none"> Kochzonen: VL 18 cm 1,8 kW (3,1 kW) HL 18/18 x 28 cm 1,8/2,0 kW (3,1/3,7 kW) VR 21 cm 2,2 kW (3,7 kW) HR 14,5 cm 1,4 kW (2,2 kW)
Zubehör-träger/ Auszugssystem	<ul style="list-style-type: none"> 5 Einschubebenen Backwagen 	Komfort	<ul style="list-style-type: none"> 17 Leistungsstufen Timer countDown-Funktion
Reinigung	<ul style="list-style-type: none"> humidClean Reinigungshilfe Vollglas-Innentür 	Schnelligkeit	<ul style="list-style-type: none"> powerBoost-Funktion
Umwelt und Sicherheit	<ul style="list-style-type: none"> Energie-Effizienzklasse: A+² Sehr geringe Fenstertemperatur Kindersicherung 	Umwelt und Sicherheit	<ul style="list-style-type: none"> Sicherheitsabschaltung Kindersicherung 2-stufige Restwärmearzeige je Kochzone
Maße H x B x T	<ul style="list-style-type: none"> Einbaumaß: 604 x 560 x 550 mm Gerätemaß: 595 x 594 x 548 mm 	Maße H x B x T	<ul style="list-style-type: none"> Einbaumaß: 55 x 560 x 490 – 500 mm Gerätemaß: 55 x 583 x 513 mm
Technische Informationen	<ul style="list-style-type: none"> Anschlusswert: 11,4 kW Nur zur Kombination mit einem Induktions-Kochfeld Maße und Einbauhinweise zu diesem Gerät gemäß technischer Zeichnung¹ beachten! 	Technische Informationen	<ul style="list-style-type: none"> Anschlusswert: 7,4 kW Minimale Arbeitsplattenstärke: 16 mm Dieses Kochfeld ist nur in Kombination mit einem geeigneten Einbauherd (HE) zu betreiben Länge Anschlusskabel: 86 cm
Zubehör	1 Kombirost, 1 Universalpfanne	Sonder-zubehör	<ul style="list-style-type: none"> HZ9SE030, 3-teiliges Set bestehend aus 2 Töpfen + 1 Pfanne HZ9SE040, 4-teiliges Set bestehend aus 3 Töpfen + 1 Pfanne HZ9SE060, 6-teiliges Set bestehend aus 4 Töpfen + 2 Pfannen HZ9FE280, Eisenpfanne Ø Boden 18 cm HZ9CF240, Pfanne Ø Boden 18 cm, beschichtet, Edelstahl HZ9CF280, Pfanne Ø Boden 22 cm, beschichtet, Edelstahl

¹ Technische Zeichnungen zu diesen Geräten finden Sie in „Technische Daten Einbaugeräte 2025“.

² Auf einer Energieeffizienzklassen-Skala von A+++ bis D, gemäß EU Nr. 65/2014.

³ Anlauftermine und technische Daten sind vorläufig. Eine Lieferfähigkeit zu diesem Datum kann nicht zugesagt werden.

NEU



Herd-Set EQ522IA01 bestehend aus
iQ500 | Einbauherd
HE517GBS4

+ iQ300 | Induktions-Kochfeld
EI645CFB6E

Design	<ul style="list-style-type: none"> Versenkbare Drehwähler Backofengriff aus Aluminium 	Profi-Ausstattung	<ul style="list-style-type: none"> 4 Induktions-Kochzonen, davon 1 mit zuschaltbarer Bräterzone
Komfort	<ul style="list-style-type: none"> LCD-Display weiß cookControl 10 Programme Klapptür mit softMove, gedämpftes Öffnen und Schließen Elektronik-Uhr Halogen-Innenbeleuchtung Autostart Optische Aufheizkontrolle Schnellaufheizung Kühlgebläse 	Design	<ul style="list-style-type: none"> Flachrahmen-Design Bedienfeld-Kombination aus Herdschaltung und Touchdisplay
Backofentyp und Heizart	<ul style="list-style-type: none"> Einbau-Herd mit 7 Beheizungsarten: 3D Heißluft, Ober-/Unterhitze, Umluftgrill, Großflächengrill, Pizzastufe, separate Unterhitze, Heißluft sanft Elektronische Temperaturregelung von 50 °C – 275 °C Garraumvolumen: 71 l 	Leistung und Größe	<ul style="list-style-type: none"> Kochzonen: VL 18 cm 1,8 kW (3,1 kW) HL 18/18 x 28 cm 1,8/2,0 kW (3,1/3,7 kW) VR 21 cm 2,2 kW (3,7 kW) HR 14,5 cm 1,4 kW (2,2 kW)
Zubehör-träger/ Auszugssystem	<ul style="list-style-type: none"> 5 Einschubebenen Auszug nachrüstbar 	Komfort	<ul style="list-style-type: none"> 17 Leistungsstufen Timer countDown-Funktion
Reinigung	<ul style="list-style-type: none"> humidClean Reinigungshilfe Vollglas-Innentür 	Schnelligkeit	<ul style="list-style-type: none"> powerBoost-Funktion
Umwelt und Sicherheit	<ul style="list-style-type: none"> Energie-Effizienzklasse: A+² Sehr geringe Fenstertemperatur Kindersicherung 	Umwelt und Sicherheit	<ul style="list-style-type: none"> Sicherheitsabschaltung Kindersicherung 2-stufige Restwärmearzeige je Kochzone
Maße H x B x T	<ul style="list-style-type: none"> Einbaumaß: 604 x 560 x 550 mm Gerätemaß: 595 x 594 x 548 mm 	Maße H x B x T	<ul style="list-style-type: none"> Einbaumaß: 55 x 560 x 490 – 500 mm Gerätemaß: 55 x 583 x 513 mm
Technische Informationen	<ul style="list-style-type: none"> Anschlusswert: 11,4 kW Nur zur Kombination mit einem Induktions-Kochfeld Maße und Einbauhinweise zu diesem Gerät gemäß technischer Zeichnung¹ beachten! 	Technische Informationen	<ul style="list-style-type: none"> Anschlusswert: 7,4 kW Minimale Arbeitsplattenstärke: 16 mm Dieses Kochfeld ist nur in Kombination mit einem geeigneten Einbauherd (HE) zu betreiben Länge Anschlusskabel: 86 cm
Zubehör	1 Kombirost, 1 Universalpfanne	Sonder-zubehör	<ul style="list-style-type: none"> HZ9SE030, 3-teiliges Set bestehend aus 2 Töpfen + 1 Pfanne HZ9SE040, 4-teiliges Set bestehend aus 3 Töpfen + 1 Pfanne HZ9SE060, 6-teiliges Set bestehend aus 4 Töpfen + 2 Pfannen HZ9FE280, Eisenpfanne Ø Boden 18 cm HZ9CF240, Pfanne Ø Boden 18 cm, beschichtet, Edelstahl HZ9CF280, Pfanne Ø Boden 22 cm, beschichtet, Edelstahl
Sonder-zubehör	<ul style="list-style-type: none"> HZ327000, Backstein HZ633070, Profi-Pfanne, emailliert HZ633001, Deckel für Profi-Pfanne HZ634000, Back- und Bratrost (Standard) HZ538000, varioClip-Auszug HZ532010, Universalpfanne, Keramik antihaft HZ531010, Keramik-Backblech, antihaft-beschichtet HZ636000, Glaspfanne HZ915003, Glasbräter 5,4 l HZ638000, Clip-Vollauszug (ebenenunabhängig) 		

NEU



Herd-Set EQ522IAAB bestehend aus
iQ500 | Einbauherd
HE217GBB4

+ iQ300 | Induktions-Kochfeld
EI631CFB1E

Design	<ul style="list-style-type: none"> Versenkbare Drehwähler 	Profi-Ausstattung	<ul style="list-style-type: none"> 4 Induktions-Kochzonen, davon 1 mit zuschaltbarer Bräterzone
Komfort	<ul style="list-style-type: none"> LCD-Display weiß cookControl 10 Programme Klapptür mit softMove, gedämpftes Öffnen und Schließen Elektronik-Uhr Halogen-Innenbeleuchtung Autostart Optische Aufheizkontrolle Schnellaufheizung Kühlgebläse 	Design	<ul style="list-style-type: none"> Rahmenlos aufliegend, Facette vorne Bedienfeld-Kombination aus Herdschaltung und Touchdisplay
Backofentyp und Heizart	<ul style="list-style-type: none"> Einbau-Herd mit 7 Beheizungsarten: 3D Heißluft, Ober-/Unterhitze, Umluftgrill, Großflächengrill, Pizzastufe, separate Unterhitze, Heißluft sanft Elektronische Temperaturregelung von 50 °C–275 °C Garraumvolumen: 71 l 	Leistung und Größe	<ul style="list-style-type: none"> Kochzonen: VL 18 cm 1,8 kW (3,1 kW) HL 18/18 x 28 cm 1,8/2,0 kW (3,1/3,7 kW) VR 21 cm 2,2 kW (3,7 kW) HR 14,5 cm 1,4 kW (2,2 kW)
Zubehör-träger/ Auszugssystem	<ul style="list-style-type: none"> 5 Einschubebenen Auszug nachrüstbar 	Komfort	<ul style="list-style-type: none"> 17 Leistungsstufen Timer countDown-Funktion
Reinigung	<ul style="list-style-type: none"> humidClean Reinigungshilfe Vollglas-Innentür 	Schnelligkeit	<ul style="list-style-type: none"> powerBoost-Funktion
Umwelt und Sicherheit	<ul style="list-style-type: none"> Energie-Effizienzklasse: A+² Sehr geringe Fenstertertemperatur Kindersicherung 	Umwelt und Sicherheit	<ul style="list-style-type: none"> Sicherheitsabschaltung Kindersicherung 2-stufige Restwärmearzeige je Kochzone
Maße H x B x T	<ul style="list-style-type: none"> Einbaumaß: 604 x 560 x 550 mm Gerätemaß: 595 x 594 x 548 mm 	Maße H x B x T	<ul style="list-style-type: none"> Einbaumaß: 51 x 560 x 490 – 500 mm Gerätemaß: 51 x 592 x 522 mm
Technische Informationen	<ul style="list-style-type: none"> Anschlusswert: 11,4 kW Nur zur Kombination mit einem Induktions-Kochfeld Maße und Einbauhinweise zu diesem Gerät gemäß technischer Zeichnung¹ beachten! 	Technische Informationen	<ul style="list-style-type: none"> Anschlusswert: 7,4 kW Minimale Arbeitsplattenstärke: 16 mm Dieses Kochfeld ist nur in Kombination mit einem geeigneten Einbauherd (HE) zu betreiben Länge Anschlusskabel: 86 cm
Zubehör	1 Kombirost, 1 Universalpfanne	Sonder-zubehör	<ul style="list-style-type: none"> HZ9SE030, 3-teiliges Set bestehend aus 2 Töpfen + 1 Pfanne HZ9SE040, 4-teiliges Set bestehend aus 3 Töpfen + 1 Pfanne HZ9SE060, 6-teiliges Set bestehend aus 4 Töpfen + 2 Pfannen HZ9FE280, Eisenpfanne Ø Boden 18 cm HZ9CF240, Pfanne Ø Boden 18 cm, beschichtet, Edelstahl HZ9CF280, Pfanne Ø Boden 22 cm, beschichtet, Edelstahl

¹ Technische Zeichnungen zu diesen Geräten finden Sie in „Technische Daten Einbaugeräte 2025“.

² Auf einer Energieeffizienzklassen-Skala von A+++ bis D, gemäß EU Nr. 65/2014.

³ Niedrige Türtemperatur während der pyrolytischen Reinigung.

NEU



Herd-Set PQ522IAAB bestehend aus
iQ500 | Einbauherd
HE278GBB4

+ iQ300 | Induktions-Kochfeld
EI631CFB1E

Design	<ul style="list-style-type: none"> Versenkbare Drehwähler 	Profi-Ausstattung	<ul style="list-style-type: none"> 4 Induktions-Kochzonen, davon 1 mit zuschaltbarer Bräterzone
Komfort	<ul style="list-style-type: none"> LCD-Display weiß mit Temperaturanzeige cookControl 30 Programme Klapptür mit softMove, gedämpftes Öffnen und Schließen coolStart Elektronik-Uhr Halogen-Innenbeleuchtung, abschaltbar Elektronische Einstellempfehlung Autostart Optische Aufheizkontrolle Schnellaufheizung Kühlgebläse 	Design	<ul style="list-style-type: none"> Rahmenlos aufliegend, Facette vorne Bedienfeld-Kombination aus Herdschaltung und Touchdisplay
Backofentyp und Heizart	<ul style="list-style-type: none"> Einbau-Herd mit 9 Beheizungsarten: 3D Heißluft, Ober-/Unterhitze, Umluftgrill, Großflächengrill, Pizzastufe, coolStart, separate Unterhitze, Sanftgaren, Heißluft sanft Elektronische Temperaturregelung von 30 °C – 275 °C Garraumvolumen: 71 l 	Leistung und Größe	<ul style="list-style-type: none"> Kochzonen: VL 18 cm 1,8 kW (3,1 kW) HL 18/18 x 28 cm 1,8/2,0 kW (3,1/3,7 kW) VR 21 cm 2,2 kW (3,7 kW) HR 14,5 cm 1,4 kW (2,2 kW)
Zubehör-träger/ Auszugssystem	<ul style="list-style-type: none"> 5 Einschubebenen Auszug nachrüstbar 	Komfort	<ul style="list-style-type: none"> 17 Leistungsstufen Timer countDown-Funktion
Reinigung	<ul style="list-style-type: none"> activeClean®: Selbstreinigungs-Automatik humidClean Reinigungshilfe Vollglas-Innentür 	Schnelligkeit	<ul style="list-style-type: none"> powerBoost-Funktion
Umwelt und Sicherheit	<ul style="list-style-type: none"> Energie-Effizienzklasse: A+² Sehr geringe Fenstertemperatur³ Kindersicherung mit verriegelbarer Backofentür Sicherheitsabschaltung Restwärmeanzeige 	Umwelt und Sicherheit	<ul style="list-style-type: none"> Sicherheitsabschaltung Kindersicherung 2-stufige Restwärmeanzeige je Kochzone
Maße H x B x T	<ul style="list-style-type: none"> Einbaumaß: 604 x 560 x 550 mm Gerätemaß: 595 x 594 x 548 mm 	Maße H x B x T	<ul style="list-style-type: none"> Einbaumaß: 51 x 560 x 490 – 500 mm Gerätemaß: 51 x 592 x 522 mm
Technische Informationen	<ul style="list-style-type: none"> Anschlusswert: 11,4 kW Nur zur Kombination mit einem Induktions-Kochfeld Maße und Einbauhinweise zu diesem Gerät gemäß technischer Zeichnung¹ beachten! 	Technische Informationen	<ul style="list-style-type: none"> Anschlusswert: 7,4 kW Minimale Arbeitsplattenstärke: 16 mm Dieses Kochfeld ist nur in Kombination mit einem geeigneten Einbauherd (HE) zu betreiben Länge Anschlusskabel: 86 cm
Zubehör	1 Kombirost, 1 Universalpfanne		
Sonder-zubehör	<ul style="list-style-type: none"> HZ327000, Backstein HZ633070, Profi-Pfanne, emailliert HZ633001, Deckel für Profi-Pfanne HZ634000, Back- und Brätrost (Standard) HZ538000, varioClip-Auszug HZ638000, Clip-Vollauszug (ebenenunabhängig) HZ532010, Universalpfanne, Keramik antihaft HZ531010, Keramik-Backblech, antihaft-beschichtet HZ636000, Glaspfanne HZ915003, Glasbräter 5,4 l 	Sonder-zubehör	<ul style="list-style-type: none"> HZ9SE030, 3-teiliges Set bestehend aus 2 Töpfen + 1 Pfanne HZ9SE040, 4-teiliges Set bestehend aus 3 Töpfen + 1 Pfanne HZ9SE060, 6-teiliges Set bestehend aus 4 Töpfen + 2 Pfannen HZ9FE280, Eisenpfanne Ø Boden 18 cm HZ9CF240, Pfanne Ø Boden 18 cm, beschichtet, Edelstahl HZ9CF280, Pfanne Ø Boden 22 cm, beschichtet, Edelstahl

NEU



Herd-Set EQ322IAAB bestehend aus
iQ300 | Einbauherd
HE213ABB4

+ iQ300 | Induktions-Kochfeld
EI631CFB1E

Design	<ul style="list-style-type: none"> Versenkbare Drehwähler 	Profi-Ausstattung	<ul style="list-style-type: none"> 4 Induktions-Kochzonen, davon 1 mit zuschaltbarer Bräterzone
Komfort	<ul style="list-style-type: none"> LED-Display rot Elektronik-Uhr Halogen-Innenbeleuchtung Optische Aufheizkontrolle Autostart Schnellaufheizung Kühlgebläse 	Design	<ul style="list-style-type: none"> Rahmenlos aufliegend, Facette vorne Bedienfeld-Kombination aus Herdschaltung und Touchdisplay
Backofentyp und Heizart	<ul style="list-style-type: none"> Einbau-Herd mit 5 Beheizungsarten: 3D Heißluft, Ober-/Unterhitze, Umluftgrill, Großflächengrill, Heißluft sanft Elektronische Temperaturregelung von 50 °C – 275 °C Garraumvolumen: 71 l 	Leistung und Größe	<ul style="list-style-type: none"> Kochzonen: VL 18 cm 1,8 kW (3,1 kW) HL 18/18 x 28 cm 1,8/2,0 kW (3,1/3,7 kW) VR 21 cm 2,2 kW (3,7 kW) HR 14,5 cm 1,4 kW (2,2 kW)
Zubehör-träger/ Auszugssystem	<ul style="list-style-type: none"> 5 Einschubebenen Auszug nachrüstbar 	Komfort	<ul style="list-style-type: none"> 17 Leistungsstufen Timer countDown-Funktion
Reinigung	<ul style="list-style-type: none"> Vollglas-Innentür 	Schnelligkeit	<ul style="list-style-type: none"> powerBoost-Funktion
Umwelt und Sicherheit	<ul style="list-style-type: none"> Energie-Effizienzklasse: A+² Sehr geringe Fenstertemperatur Kindersicherung 	Umwelt und Sicherheit	<ul style="list-style-type: none"> Sicherheitsabschaltung Kindersicherung 2-stufige Restwärmeanzeige je Kochzone
Maße H x B x T	<ul style="list-style-type: none"> Einbaumaß: 604 x 560 x 550 mm Gerätemaß: 595 x 594 x 548 mm 	Maße H x B x T	<ul style="list-style-type: none"> Einbaumaß: 51 x 560 x 490 – 500 mm Gerätemaß: 51 x 592 x 522 mm
Technische Informationen	<ul style="list-style-type: none"> Anschlusswert: 11,4 kW Nur zur Kombination mit einem Induktions-Kochfeld Maße und Einbauhinweise zu diesem Gerät gemäß technischer Zeichnung¹ beachten! 	Technische Informationen	<ul style="list-style-type: none"> Anschlusswert: 7,4 kW Minimale Arbeitsplattenstärke: 16 mm Dieses Kochfeld ist nur in Kombination mit einem geeigneten Einbauherd (HE) zu betreiben Länge Anschlusskabel: 86 cm
Zubehör	1 Kombirost, 1 Universalpfanne	Sonder-zubehör	<ul style="list-style-type: none"> HZ9SE030, 3-teiliges Set bestehend aus 2 Töpfen + 1 Pfanne HZ9SE040, 4-teiliges Set bestehend aus 3 Töpfen + 1 Pfanne HZ9SE060, 6-teiliges Set bestehend aus 4 Töpfen + 2 Pfannen HZ9FE280, Eisenpfanne Ø Boden 18 cm HZ9CF240, Pfanne Ø Boden 18 cm, beschichtet, Edelstahl HZ9CF280, Pfanne Ø Boden 22 cm, beschichtet, Edelstahl
Sonder-zubehör	<ul style="list-style-type: none"> HZ327000, Backstein HZ633070, Profi-Pfanne, emailliert HZ633001, Deckel für Profi-Pfanne HZ634000, Back- und Bratrost (Standard) HZ538000, varioClip-Auszug HZ638000, Clip-Vollauszug (ebenenunabhängig) HZ532010, Universalpfanne, Keramik antihaf HZ531010, Keramik-Backblech, antihaf-beschichtet HZ636000, Glaspfanne HZ915003, Glasbräter 5,4 l 		

¹ Technische Zeichnungen zu diesen Geräten finden Sie in „Technische Daten Einbaugeräte 2025“.

² Auf einer Energieeffizienzklassen-Skala von A+++ bis D, gemäß EU Nr. 65/2014.

³ Niedrige Türtemperatur während der pyrolytischen Reinigung.

⁴ Anlauftermine und technische Daten sind vorläufig. Eine Lieferfähigkeit zu diesem Datum kann nicht zugesagt werden.

NEU
Lieferbar
ab 11/2024*


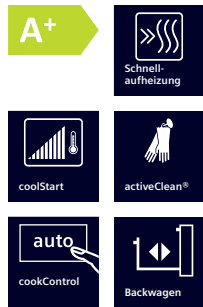


Herd-Set PQ212IAAB bestehend aus
iQ300 | Einbauherd
HE271ABB4

+ iQ300 | Induktions-Kochfeld
EI631CFB1E

Design	<ul style="list-style-type: none"> • touchControl-Bedienung • Runde Bedienknebel 	Profi-Ausstattung	<ul style="list-style-type: none"> • 4 Induktions-Kochzonen, davon 1 mit zuschaltbarer Bräterzone
Komfort	<ul style="list-style-type: none"> • LED-Display blau/weiß • cookControl 10 Programme • Elektronik-Uhr • Halogen-Innenbeleuchtung, abschaltbar • Optische Aufheizkontrolle • Autostart • Schnellaufheizung • Kühlgebläse 	Design	<ul style="list-style-type: none"> • Rahmenlos aufliegend, Facette vorne • Bedienfeld-Kombination aus Herdschaltung und Touchdisplay
Backofentyp und Heizart	<ul style="list-style-type: none"> • Einbau-Herd mit 5 Beheizungsarten: 3D Heißluft, Ober-/Unterhitze, Umluftgrill, Großflächengrill, Heißluft sanft • Temperaturregelung von 30°C – 275°C • Garraumvolumen: 71 l 	Leistung und Größe	<ul style="list-style-type: none"> • Kochzonen: VL 18 cm 1,8 kW (3,1 kW) HL 18/18 x 28 cm 1,8/2,0 kW (3,1/3,7 kW) VR 21 cm 2,2 kW (3,7 kW) HR 14,5 cm 1,4 kW (2,2 kW)
Zubehör-träger/ Auszugssystem	<ul style="list-style-type: none"> • 5 Einschubebenen • Auszug nachrüstbar 	Komfort	<ul style="list-style-type: none"> • 17 Leistungsstufen • Timer • countDown-Funktion
Reinigung	<ul style="list-style-type: none"> • activeClean®: Selbstreinigungs-Automatik • humidClean Reinigungshilfe • Vollglas-Innentür 	Schnelligkeit	<ul style="list-style-type: none"> • powerBoost-Funktion
Umwelt und Sicherheit	<ul style="list-style-type: none"> • Energie-Effizienzklasse: A+² • Sehr geringe Fenstertemperatur³ • Kindersicherung mit verriegelbarer Backofentür • Sicherheitsabschaltung • Starttaste 	Umwelt und Sicherheit	<ul style="list-style-type: none"> • Sicherheitsabschaltung • Kindersicherung • 2-stufige Restwärmearzeige je Kochzone
Maße H x B x T	<ul style="list-style-type: none"> • Einbaumaß: 604 x 560 x 550 mm • Gerätemaß: 595 x 594 x 548 mm 	Maße H x B x T	<ul style="list-style-type: none"> • Einbaumaß: 51 x 560 x 490 – 500 mm • Gerätemaß: 51 x 592 x 522 mm
Technische Informationen	<ul style="list-style-type: none"> • Anschlusswert: 11,4 kW • Nur zur Kombination mit einem Induktions-Kochfeld • Maße und Einbauhinweise zu diesem Gerät gemäß technischer Zeichnung¹ beachten 	Technische Informationen	<ul style="list-style-type: none"> • Anschlusswert: 7,4 kW • Minimale Arbeitsplattenstärke: 16 mm • Dieses Kochfeld ist nur in Kombination mit einem geeigneten Einbauherd (HE) zu betreiben • Länge Anschlusskabel: 86 cm
Zubehör	1 Kombirost, 1 Universalpfanne		
Sonder-zubehör	<ul style="list-style-type: none"> • HZ327000, Backstein • HZ633070, Profi-Pfanne, emailliert • HZ633001, Deckel für Profi-Pfanne • HZ634000, Back- und Bratrost (Standard) • HZ538000, varioClip-Auszug • HZ638000, Clip-Vollauszug (ebenenunabhängig) • HZ532010, Universalpfanne, Keramik antihaft • HZ531010, Keramik-Backblech, antihaft-beschichtet • HZ636000, Glaspfanne • HZ915003, Glasbräter 5,4 l 	Sonder-zubehör	<ul style="list-style-type: none"> • HZ9SE030, 3-teiliges Set bestehend aus 2 Töpfen + 1 Pfanne • HZ9SE040, 4-teiliges Set bestehend aus 3 Töpfen + 1 Pfanne • HZ9SE060, 6-teiliges Set bestehend aus 4 Töpfen + 2 Pfannen • HZ9FE280, Eisenpfanne Ø Boden 18 cm • HZ9CF240, Pfanne Ø Boden 18 cm, beschichtet, Edelstahl • HZ9CF280, Pfanne Ø Boden 22 cm, beschichtet, Edelstahl

NEU
Lieferbar
ab 11/2024*



Herd-Set PQ521KB11 bestehend aus
iQ500 | Einbauherd
HE578BBS3

+ iQ300 | Konventionelles Kochfeld
EA64RGNA1E

Design	<ul style="list-style-type: none"> Versenkbare Drehwähler Backofengriff aus Aluminium 	Profi-Ausstattung	
Komfort	<ul style="list-style-type: none"> LCD-Display weiß mit Temperaturanzeige cookControl 30 Programme coolStart Elektronik-Uhr Halogen-Innenbeleuchtung, abschaltbar Elektronische Einstellempfehlung Optische Aufheizkontrolle Autostart Schnellaufheizung Kühlgebläse 	Design	<ul style="list-style-type: none"> Flachrahmen-Design
Backofentyp und Heizart	<ul style="list-style-type: none"> Einbau-Herd mit 9 Beheizungsarten: 3D Heißluft, Ober-/Unterhitze, Umluftgrill, Großflächengrill, Pizzastufe, coolStart, separate Unterhitze, Sanftgaren, Heißluft sanft Elektronische Temperaturregelung von 30 °C – 275 °C Garraumvolumen: 71 l 	Leistung und Größe	<ul style="list-style-type: none"> Kochzonen: VL 18 cm 2,0 kW HL 17/26,5 x 17 cm 1,6/2,4 kW VR 14,5/21 cm 1,0/2,2 kW HR 14,5 cm 1,2 kW
Zubehör-träger/ Auszugssystem	<ul style="list-style-type: none"> 5 Einschubebenen Backwagen 	Komfort	<ul style="list-style-type: none"> 4 highSpeed-Kochzonen, davon 1 mit zuschaltbarer Bräterzone 1 Zweikreis-Kochzone
Reinigung	<ul style="list-style-type: none"> activeClean®: Selbstreinigungs-Automatik humidClean Reinigungshilfe Vollglas-Innentür 	Schnelligkeit	
Umwelt und Sicherheit	<ul style="list-style-type: none"> Energie-Effizienzklasse: A+² Sehr geringe Fenstertemperatur³ Kindersicherung mit verriegelbarer Backofentür Sicherheitsabschaltung Restwärmanzeige 	Umwelt und Sicherheit	<ul style="list-style-type: none"> 4 Restwärmanzeigen
Maße H x B x T	<ul style="list-style-type: none"> Einbaumaß: 604 x 560 x 550 mm Gerätemaß: 595 x 594 x 548 mm 	Maße H x B x T	<ul style="list-style-type: none"> Einbaumaß: 43 x 560 x 490 – 500 mm Gerätemaß: 43 x 583 x 513 mm
Technische Informationen	<ul style="list-style-type: none"> Anschlusswert: 11,4 kW Nur zur Kombination mit einem Glaskeramik-Kochfeld Maße und Einbauhinweise zu diesem Gerät gemäß technischer Zeichnung¹ beachten! 	Technische Informationen	<ul style="list-style-type: none"> Anschlusswert: 7,8 kW Minimale Arbeitsplattenstärke: 16 mm Dieses Kochfeld ist nur in Kombination mit einem geeigneten Einbauherd (HE) zu betreiben
Zubehör	1 Kombirost, 1 Universalpfanne		
Sonder-zubehör	<ul style="list-style-type: none"> HZ327000, Backstein HZ541000, Backblech, emaillert HZ542000, Universalpfanne, emailliert HZ915003, Glasbräter 5,4 l HZ617000, Pizaform, emailliert 	Sonder-zubehör	<ul style="list-style-type: none"> HZ9SE030, 3-teiliges Set bestehend aus 2 Töpfen + 1 Pfanne HZ9CF240, Pfanne Ø Boden 18 cm, beschichtet, Edelstahl HZ9CF280, Pfanne Ø Boden 22 cm, beschichtet, Edelstahl

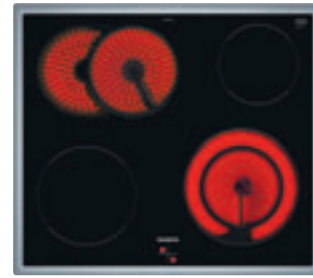

¹ Technische Zeichnungen zu diesen Geräten finden Sie in „Technische Daten Einbaugeräte 2025“.

² Auf einer Energieeffizienzklassen-Skala von A+++ bis D, gemäß EU Nr. 65/2014.

³ Niedrige Türtemperatur während der pyrolytischen Reinigung.

⁴ Anlauftermine und technische Daten sind vorläufig. Eine Lieferfähigkeit zu diesem Datum kann nicht zugesagt werden.

NEU

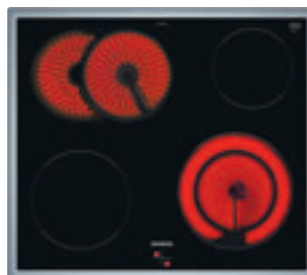
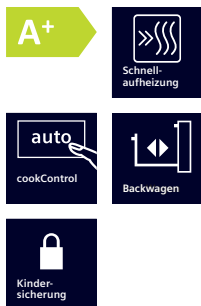


Herd-Set PQ521KA11 bestehend aus
iQ500 | Einbauherd
HE578GBS3

+ iQ300 | Konventionelles Kochfeld
EA64RGNA1E

Design	<ul style="list-style-type: none"> Versenkbare Drehwähler Backofengriff aus Aluminium 	Profi-Ausstattung													
Komfort	<ul style="list-style-type: none"> LCD-Display weiß mit Temperaturanzeige cookControl 30 Programme Klapptür mit softMove, gedämpftes Öffnen und Schließen coolStart Elektronik-Uhr Halogen-Innenbeleuchtung, abschaltbar Elektronische Einstellempfehlung Autostart Optische Aufheizkontrolle Schnellaufheizung Kühlgebläse 	Design	<ul style="list-style-type: none"> Flachrahmen-Design 												
Backofentyp und Heizart	<ul style="list-style-type: none"> Einbau-Herd mit 9 Beheizungsarten: 3D Heißluft, Ober-/Unterhitze, Umluftgrill, Großflächengrill, Pizzastufe, coolStart, separate Unterhitze, Sanftgaren, Heißluft sanft Elektronische Temperaturregelung von 30 °C – 275 °C Garraumvolumen: 71 l 	Leistung und Größe	<ul style="list-style-type: none"> Kochzonen: <table border="0"> <tr> <td>VL</td> <td>18 cm</td> <td>2,0 kW</td> </tr> <tr> <td>HL</td> <td>17/26,5 x 17 cm</td> <td>1,6/2,4 kW</td> </tr> <tr> <td>VR</td> <td>14,5/21 cm</td> <td>1,0/2,2 kW</td> </tr> <tr> <td>HR</td> <td>14,5 cm</td> <td>1,2 kW</td> </tr> </table> 	VL	18 cm	2,0 kW	HL	17/26,5 x 17 cm	1,6/2,4 kW	VR	14,5/21 cm	1,0/2,2 kW	HR	14,5 cm	1,2 kW
VL	18 cm	2,0 kW													
HL	17/26,5 x 17 cm	1,6/2,4 kW													
VR	14,5/21 cm	1,0/2,2 kW													
HR	14,5 cm	1,2 kW													
Zubehör-träger/ Auszugssystem	<ul style="list-style-type: none"> 5 Einschubebenen Auszug nachrüstbar 	Komfort	<ul style="list-style-type: none"> 4 highSpeed-Kochzonen, davon 1 mit zuschaltbarer Bräterzone 1 Zweikreis-Kochzone 												
Reinigung	<ul style="list-style-type: none"> activeClean®: Selbstreinigungs-Automatik humidClean Reinigungshilfe Vollglas-Innentür 	Schnelligkeit													
Umwelt und Sicherheit	<ul style="list-style-type: none"> Energie-Effizienzklasse: A+² Sehr geringe Fenstertemperatur³ Kindersicherung mit verriegelbarer Backofentür Sicherheitsabschaltung Restwärmanzeige 	Umwelt und Sicherheit	<ul style="list-style-type: none"> 4 Restwärmanzeigen 												
Maße H x B x T	<ul style="list-style-type: none"> Einbaumaß: 604 x 560 x 550 mm Gerätemaß: 595 x 594 x 548 mm 	Maße H x B x T	<ul style="list-style-type: none"> Einbaumaß: 43 x 560 x 490 – 500 mm Gerätemaß: 43 x 583 x 513 mm 												
Technische Informationen	<ul style="list-style-type: none"> Anschlusswert: 11,4 kW Nur zur Kombination mit einem Glaskeramik-Kochfeld Maße und Einbauhinweise zu diesem Gerät gemäß technischer Zeichnung¹ beachten! 	Technische Informationen	<ul style="list-style-type: none"> Anschlusswert: 7,8 kW Minimale Arbeitsplattenstärke: 16 mm Dieses Kochfeld ist nur in Kombination mit einem geeigneten Einbauherd (HE) zu betreiben 												
Zubehör	1 Kombirost, 1 Universalpfanne	Sonder-zubehör	<ul style="list-style-type: none"> HZ9SE030, 3-teiliges Set bestehend aus 2 Töpfen + 1 Pfanne HZ9CF240, Pfanne Ø Boden 18 cm, beschichtet, Edelstahl HZ9CF280, Pfanne Ø Boden 22 cm, beschichtet, Edelstahl 												
Sonder-zubehör	<ul style="list-style-type: none"> HZ327000, Backstein HZ633070, Profi-Pfanne, emailliert HZ633001, Deckel für Profi-Pfanne HZ634000, Back- und Bratrost (Standard) HZ538000, varioClip-Auszug HZ638000, Clip-Vollauszug (ebenenunabhängig) HZ532010, Universalpfanne, Keramik antihaft HZ531010, Keramik-Backblech, antihaft-beschichtet HZ636000, Glaspfanne HZ915003, Glasbräter 5,4 l 														

NEU
Lieferbar
ab 11/2024*



Herd-Set EQ521KB11 bestehend aus
iQ500 | Einbauherd
HE517BBS3

+ iQ300 | Konventionelles Kochfeld
EA64RGNA1E


Design	<ul style="list-style-type: none"> Versenkbare Drehwähler Backofengriff aus Aluminium 	Profi-Ausstattung	
Komfort	<ul style="list-style-type: none"> LCD-Display weiß cookControl 10 Programme Elektronik-Uhr Halogen-Innenbeleuchtung Optische Aufheizkontrolle Autostart Schnellaufheizung Kühlgebläse 	Design	<ul style="list-style-type: none"> Flachrahmen-Design
Backofentyp und Heizart	<ul style="list-style-type: none"> Einbau-Herd mit 7 Beheizungsarten: 3D HeiBluft, Ober-/Unterhitze, Umluftgrill, Großflächengrill, Pizzastufe, separate Unterhitze, HeiBluft sanft Elektronische Temperaturregelung von 50 °C – 275 °C Garraumvolumen: 71 l 	Leistung und Größe	<ul style="list-style-type: none"> Kochzonen: <ul style="list-style-type: none"> VL 18 cm 2,0 kW HL 17/26,5 x 17 cm 1,6/2,4 kW VR 14,5/21 cm 1,0/2,2 kW HR 14,5 cm 1,2 kW
Zubehör-träger/ Auszugssystem	<ul style="list-style-type: none"> 5 Einschubebenen Backwagen 	Komfort	<ul style="list-style-type: none"> 4 highSpeed-Kochzonen, davon 1 mit zuschaltbarer Bräterzone 1 Zweikreis-Kochzone
Reinigung	<ul style="list-style-type: none"> humidClean Reinigungshilfe Vollglas-Innentür 	Schnelligkeit	
Umwelt und Sicherheit	<ul style="list-style-type: none"> Energie-Effizienzklasse: A² Sehr geringe Fenstertemperatur Kindersicherung 	Umwelt und Sicherheit	<ul style="list-style-type: none"> 4 Restwärmeanzeigen
Maße H x B x T	<ul style="list-style-type: none"> Einbaumaß: 604 x 560 x 550 mm Gerätemaß: 595 x 594 x 548 mm 	Maße H x B x T	<ul style="list-style-type: none"> Einbaumaß: 43 x 560 x 490 – 500 mm Gerätemaß: 43 x 583 x 513 mm
Technische Informationen	<ul style="list-style-type: none"> Anschlusswert: 11,4 kW Nur zur Kombination mit einem Glaskeramik-Kochfeld Maße und Einbauhinweise zu diesem Gerät gemäß technischer Zeichnung¹ beachten! 	Technische Informationen	<ul style="list-style-type: none"> Anschlusswert: 7,8 kW Minimale Arbeitsplattenstärke: 16 mm Dieses Kochfeld ist nur in Kombination mit einem geeigneten Einbauherd (HE) zu betreiben
Zubehör	1 Kombirost, 1 Universalpfanne	Sonder-zubehör	<ul style="list-style-type: none"> HZ327000, Backstein HZ541000, Backblech, emaillert HZ542000, Universalpfanne, emailliert HZ915003, Glasbräter 5,4 l HZ617000, Pizzaform, emailliert HZ9SE030, 3-teiliges Set bestehend aus 2 Töpfen + 1 Pfanne HZ9CF240, Pfanne Ø Boden 18 cm, beschichtet, Edelstahl HZ9CF280, Pfanne Ø Boden 22 cm, beschichtet, Edelstahl

¹ Technische Zeichnungen zu diesen Geräten finden Sie in „Technische Daten Einbaugeräte 2025“.

² Auf einer Energieeffizienzklassen-Skala von A+++ bis D, gemäß EU Nr. 65/2014.

³ Anlauftermine und technische Daten sind vorläufig. Eine Lieferfähigkeit zu diesem Datum kann nicht zugesagt werden.

NEU




Herd-Set EQ521KA11 bestehend aus
iQ500 | Einbauherd
HE517GBS3

+ iQ300 | Konventionelles Kochfeld
EA64RGNA1E

Design	<ul style="list-style-type: none"> Versenkbare Drehwähler Backofengriff aus Aluminium 	Profi-Ausstattung													
Komfort	<ul style="list-style-type: none"> LCD-Display weiß cookControl 10 Programme Klapptür mit softMove, gedämpftes Öffnen und Schließen Elektronik-Uhr Halogen-Innenbeleuchtung Optische Aufheizkontrolle Autostart Schnellaufheizung Kühlgebläse 	Design	<ul style="list-style-type: none"> Flachrahmen-Design 												
Backofentyp und Heizart	<ul style="list-style-type: none"> Einbau-Herd mit 7 Beheizungsarten: 3D Heißluft, Ober-/Unterhitze, Umluftgrill, Großflächengrill, Pizzastufe, separate Unterhitze, Heißluft sanft Elektronische Temperaturregelung von 50 °C – 275 °C Garraumvolumen: 71 l 	Leistung und Größe	<ul style="list-style-type: none"> Kochzonen: <table border="0"> <tr> <td>VL</td> <td>18 cm</td> <td>2,0 kW</td> </tr> <tr> <td>HL</td> <td>17/26,5 x 17 cm</td> <td>1,6/2,4 kW</td> </tr> <tr> <td>VR</td> <td>14,5/21 cm</td> <td>1,0/2,2 kW</td> </tr> <tr> <td>HR</td> <td>14,5 cm</td> <td>1,2 kW</td> </tr> </table> 	VL	18 cm	2,0 kW	HL	17/26,5 x 17 cm	1,6/2,4 kW	VR	14,5/21 cm	1,0/2,2 kW	HR	14,5 cm	1,2 kW
VL	18 cm	2,0 kW													
HL	17/26,5 x 17 cm	1,6/2,4 kW													
VR	14,5/21 cm	1,0/2,2 kW													
HR	14,5 cm	1,2 kW													
Zubehör-träger/ Auszugssystem	<ul style="list-style-type: none"> 5 Einschubebenen Auszug nachrüstbar 	Komfort	<ul style="list-style-type: none"> 4 highSpeed-Kochzonen, davon 1 mit zuschaltbarer Bräterzone 1 Zweikreis-Kochzone 												
Reinigung	<ul style="list-style-type: none"> humidClean Reinigungshilfe Vollglas-Innentür 	Schnelligkeit													
Umwelt und Sicherheit	<ul style="list-style-type: none"> Energie-Effizienzklasse: A+² Sehr geringe Fenstertemperatur Kindersicherung 	Umwelt und Sicherheit	<ul style="list-style-type: none"> 4 Restwärmeanzeigen 												
Maße H x B x T	<ul style="list-style-type: none"> Einbaumaß: 604 x 560 x 550 mm Gerätemaß: 595 x 594 x 548 mm 	Maße H x B x T	<ul style="list-style-type: none"> Einbaumaß: 43 x 560 x 490 – 500 mm Gerätemaß: 43 x 583 x 513 mm 												
Technische Informationen	<ul style="list-style-type: none"> Anschlusswert: 11,4 kW Nur zur Kombination mit einem Glaskeramik-Kochfeld Maße und Einbauhinweise zu diesem Gerät gemäß technischer Zeichnung¹ beachten! 	Technische Informationen	<ul style="list-style-type: none"> Anschlusswert: 7,8 kW Minimale Arbeitsplattenstärke: 16 mm Dieses Kochfeld ist nur in Kombination mit einem geeigneten Einbauherd (HE) zu betreiben 												
Zubehör	1 Kombirost, 1 Universalpfanne	Sonder-zubehör	<ul style="list-style-type: none"> HZ9SE030, 3-teiliges Set bestehend aus 2 Töpfen + 1 Pfanne HZ9CF240, Pfanne Ø Boden 18 cm, beschichtet, Edelstahl HZ9CF280, Pfanne Ø Boden 22 cm, beschichtet, Edelstahl 												
Sonder-zubehör	<ul style="list-style-type: none"> HZ327000, Backstein HZ541000, Backblech, emaillert HZ542000, Universalpfanne, emaillert HZ915003, Glasbräter 5,4 l HZ617000, Pizzaform, emaillert 														

NEU



Herd-Set EQ522KAAB bestehend aus
iQ500 | Einbauherd
HE217GBB3

+ iQ300 | Konventionelles Kochfeld
EA631GNA1E


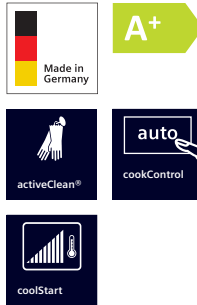
Design	<ul style="list-style-type: none"> Versenkbare Drehwähler Backofengriff aus Aluminium 	Profi-Ausstattung													
Komfort	<ul style="list-style-type: none"> LCD-Display weiß mit Temperaturanzeige cookControl 10 Programme Klapptür mit softMove, gedämpftes Öffnen und Schließen Elektronik-Uhr Halogen-Innenbeleuchtung Autostart Optische Aufheizkontrolle Schnellaufheizung Kühlgebläse 	Design	<ul style="list-style-type: none"> Facette vorne 												
Backofentyp und Heizart	<ul style="list-style-type: none"> Einbau-Herd mit 7 Beheizungsarten: 3D Heißluft, Ober-/Unterhitze, Umluftgrill, Großflächengrill, Pizzastufe, separate Unterhitze, Heißluft sanft Elektronische Temperaturregelung von 50 °C – 275 °C Garraumvolumen: 71 l 	Leistung und Größe	<ul style="list-style-type: none"> Kochzonen: <table border="0"> <tr> <td>VL</td> <td>18 cm</td> <td>2,0 kW</td> </tr> <tr> <td>HL</td> <td>17/26,5 x 17 cm</td> <td>1,6/2,4 kW</td> </tr> <tr> <td>VR</td> <td>14,5/21 cm</td> <td>1,0/2,2 kW</td> </tr> <tr> <td>HR</td> <td>14,5 cm</td> <td>1,2 kW</td> </tr> </table> 	VL	18 cm	2,0 kW	HL	17/26,5 x 17 cm	1,6/2,4 kW	VR	14,5/21 cm	1,0/2,2 kW	HR	14,5 cm	1,2 kW
VL	18 cm	2,0 kW													
HL	17/26,5 x 17 cm	1,6/2,4 kW													
VR	14,5/21 cm	1,0/2,2 kW													
HR	14,5 cm	1,2 kW													
Zubehör-träger/ Auszugssystem	<ul style="list-style-type: none"> 5 Einschubebenen Auszug nachrüstbar 	Komfort	<ul style="list-style-type: none"> 4 highSpeed-Kochzonen, davon 1 mit zuschaltbarer Bräterzone 1 Zweikreis-Kochzone 												
Reinigung	<ul style="list-style-type: none"> humidClean Reinigungshilfe Vollglas-Innentür 	Schnelligkeit													
Umwelt und Sicherheit	<ul style="list-style-type: none"> Energie-Effizienzklasse: A² Sehr geringe Fenstertemperatur Kindersicherung 	Umwelt und Sicherheit	<ul style="list-style-type: none"> 4 Restwärmeanzeigen 												
Maße H x B x T	<ul style="list-style-type: none"> Einbaumaß: 604 x 560 x 550 mm Gerätemaß: 595 x 594 x 548 mm 	Maße H x B x T	<ul style="list-style-type: none"> Einbaumaß: 43 x 560 x 490 – 500 mm Gerätemaß: 43 x 583 x 513 mm 												
Technische Informationen	<ul style="list-style-type: none"> Anschlusswert: 11,4 kW Nur zur Kombination mit einem Glaskeramik-Kochfeld Maße und Einbauhinweise zu diesem Gerät gemäß technischer Zeichnung¹ beachten! 	Technische Informationen	<ul style="list-style-type: none"> Anschlusswert: 7,8 kW Minimale Arbeitsplattenstärke: 16 mm Dieses Kochfeld ist nur in Kombination mit einem geeigneten Einbauherd (HE) zu betreiben 												
Zubehör	1 Kombirost, 1 Universalpfanne	Sonder-zubehör	<ul style="list-style-type: none"> HZ9SE030, 3-teiliges Set bestehend aus 2 Töpfen + 1 Pfanne HZ9CF240, Pfanne Ø Boden 18 cm, beschichtet, Edelstahl HZ9CF280, Pfanne Ø Boden 22 cm, beschichtet, Edelstahl 												
Sonder-zubehör	<ul style="list-style-type: none"> HZ327000, Backstein HZ631070, Backblech, emailliert HZ632070, Universalpfanne, emailliert HZ634000, Back- und Bratrost (Standard) HZ636000, Glaspfanne HZ915003, Glasbräter 5,4 l HZ638000, Clip-Vollauszug (ebenenunabhängig) HZ538000, varioClip-Auszug HZ633070, Profi-Pfanne, emailliert HZ633001, Deckel für Profipfanne HZ629070, Air Fry & Grillblech HZ617000, Pizzaform HZ531010, Backblech, Keramik antihaft beschichtet HZ530000, 2 Universalpfannen, schmales Format 														

¹ Technische Zeichnungen zu diesen Geräten finden Sie in „Technische Daten Einbaugeräte 2025“.

² Auf einer Energieeffizienzklassen-Skala von A+++ bis D, gemäß EU Nr. 65/2014.

³ Niedrige Türtemperatur während der pyrolytischen Reinigung.

NEU

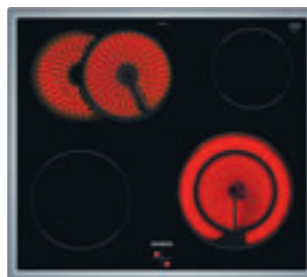


Herd-Set PQ522KAAB bestehend aus
iQ500 | Einbauherd
HE278GBB3

+ iQ300 | Konventionelles Kochfeld
EA631GNA1E

Design	<ul style="list-style-type: none"> Versenkbare Drehwähler 	Profi-Ausstattung													
Komfort	<ul style="list-style-type: none"> LCD-Display weiß mit Temperaturanzeige cookControl 30 Programme Klapptür mit softMove, gedämpftes Öffnen und Schließen coolStart Elektronik-Uhr Halogen-Innenbeleuchtung, abschaltbar Elektronische Einstellempfehlung Autostart Optische Aufheizkontrolle Schnellaufheizung Kühlgebläse 	Design	<ul style="list-style-type: none"> Facette vorne 												
Backofentyp und Heizart	<ul style="list-style-type: none"> Einbau-Herd mit 9 Beheizungsarten: 3D Heißluft, Ober-/Unterhitze, Umluftgrill, Großflächengrill, Pizzastufe, coolStart, separate Unterhitze, Sanftgaren, Heißluft sanft Elektronische Temperaturregelung von 30 °C – 275 °C Garraumvolumen: 71 l 	Leistung und Größe	<ul style="list-style-type: none"> Kochzonen: <table border="0"> <tr> <td>VL</td> <td>18 cm</td> <td>2,0 kW</td> </tr> <tr> <td>HL</td> <td>17/26,5 x 17 cm</td> <td>1,6/2,4 kW</td> </tr> <tr> <td>VR</td> <td>14,5/21 cm</td> <td>1,0/2,2 kW</td> </tr> <tr> <td>HR</td> <td>14,5 cm</td> <td>1,2 kW</td> </tr> </table> 	VL	18 cm	2,0 kW	HL	17/26,5 x 17 cm	1,6/2,4 kW	VR	14,5/21 cm	1,0/2,2 kW	HR	14,5 cm	1,2 kW
VL	18 cm	2,0 kW													
HL	17/26,5 x 17 cm	1,6/2,4 kW													
VR	14,5/21 cm	1,0/2,2 kW													
HR	14,5 cm	1,2 kW													
Zubehör-träger/ Auszugssystem	<ul style="list-style-type: none"> 5 Einschubebenen Auszug nachrüstbar 	Komfort	<ul style="list-style-type: none"> 4 highSpeed-Kochzonen, davon 1 mit zuschaltbarer Bräterzone 1 Zweikreis-Kochzone 												
Reinigung	<ul style="list-style-type: none"> activeClean®: Selbstreinigungs-Automatik humidClean Reinigungshilfe Vollglas-Innentür 	Schnelligkeit													
Umwelt und Sicherheit	<ul style="list-style-type: none"> Energie-Effizienzklasse: A+² Sehr geringe Fenstertemperatur³ Kindersicherung mit verriegelbarer Backofentür Sicherheitsabschaltung Restwärmeanzeige 	Umwelt und Sicherheit	<ul style="list-style-type: none"> 4 Restwärmeanzeigen 												
Maße H x B x T	<ul style="list-style-type: none"> Einbaumaß: 604 x 560 x 550 mm Gerätemaß: 595 x 594 x 548 mm 	Maße H x B x T	<ul style="list-style-type: none"> Einbaumaß: 43 x 560 x 490 – 500 mm Gerätemaß: 43 x 583 x 513 mm 												
Technische Informationen	<ul style="list-style-type: none"> Anschlusswert: 11,4 kW Nur zur Kombination mit einem Glaskeramik-Kochfeld Maße und Einbauhinweise zu diesem Gerät gemäß technischer Zeichnung¹ beachten! 	Technische Informationen	<ul style="list-style-type: none"> Anschlusswert: 7,8 kW Minimale Arbeitsplattenstärke: 16 mm Dieses Kochfeld ist nur in Kombination mit einem geeigneten Einbauherd (HE) zu betreiben 												
Zubehör	1 Kombirost, 1 Universalpfanne	Sonder-zubehör	<ul style="list-style-type: none"> HZ327000, Backstein HZ631070, Backblech, emaillert HZ632070, Universalpfanne, emailliert HZ634000, Back- und Bratrost (Standard) HZ636000, Glaspfanne HZ915003, Glasbräter 5,4 l HZ638000, Clip-Vollauszug (ebenenunabhängig) HZ538000, varioClip-Auszug HZ633070, Profi-Pfanne, emailliert HZ633001, Deckel für Profipfanne HZ629070, Air Fry & Grillblech HZ617000, Pizzaform HZ531010, Backblech, Keramik antihaf beschichtet HZ530000, 2 Universalpfannen, schmales Format 												

NEU
Lieferbar
ab 11/2024*



Herd-Set PQ212KA10 bestehend aus
iQ300 | Einbauherd
HE273ABS3

+ iQ300 | Konventionelles Kochfeld
EA64RGNA1E

Design	<ul style="list-style-type: none"> Versenkbare Drehwähler 	Profi-Ausstattung	
Komfort	<ul style="list-style-type: none"> LED-Display rot cookControl 10 Programme Elektronik-Uhr Halogen-Innenbeleuchtung, abschaltbar Optische Aufheizkontrolle Autostart Schnellaufheizung Kühlgebläse 	Design	<ul style="list-style-type: none"> Flachrahmen-Design
Backofentyp und Heizart	<ul style="list-style-type: none"> Einbauherd mit 5 Beheizungsarten: 3D Heißluft, Ober-/Unterhitze, Umluftgrill, Großflächengrill, Heißluft sanft Elektronische Temperaturregelung von 50 °C – 275 °C Garraumvolumen: 71 l 	Leistung und Größe	<ul style="list-style-type: none"> Kochzonen: <ul style="list-style-type: none"> VL 18 cm 2,0 kW HL 17/26,5 x 17 cm 1,6/2,4 kW VR 14,5/21 cm 1,0/2,2 kW HR 14,5 cm 1,2 kW
Zubehör-träger/ Auszugssystem	<ul style="list-style-type: none"> 5 Einschubebenen Auszug nachrüstbar 	Komfort	<ul style="list-style-type: none"> 4 highSpeed-Kochzonen, davon 1 mit zuschaltbarer Bräterzone 1 Zweikreis-Kochzone
Reinigung	<ul style="list-style-type: none"> activeClean®: Selbstreinigungs-Automatik Vollglas-Innentür 	Schnelligkeit	
Umwelt und Sicherheit	<ul style="list-style-type: none"> Energie-Effizienzklasse: A+² Sehr geringe Fenstertemperatur³ Kindersicherung mit verriegelbarer Backofentür Sicherheitsabschaltung 	Umwelt und Sicherheit	<ul style="list-style-type: none"> 4 Restwärmeanzeigen
Maße H x B x T	<ul style="list-style-type: none"> Einbaumaß: 604 x 560 x 550 mm Gerätemaß: 595 x 594 x 548 mm 	Maße H x B x T	<ul style="list-style-type: none"> Einbaumaß: 43 x 560 x 490 – 500 mm Gerätemaß: 43 x 583 x 513 mm
Technische Informationen	<ul style="list-style-type: none"> Anschlusswert: 11,4 kW Nur zur Kombination mit einem Glaskeramik-Kochfeld Maße und Einbauhinweise zu diesem Gerät gemäß technischer Zeichnung¹ beachten! 	Technische Informationen	<ul style="list-style-type: none"> Anschlusswert: 7,8 kW Minimale Arbeitsplattenstärke: 16 mm Dieses Kochfeld ist nur in Kombination mit einem geeigneten Einbauherd (HE) zu betreiben
Zubehör	1 Kombirost, 1 Universalpfanne	Sonder-zubehör	<ul style="list-style-type: none"> HZ9SE030, 3-teiliges Set bestehend aus 2 Töpfen + 1 Pfanne HZ9CF240, Pfanne Ø Boden 18 cm, beschichtet, Edelstahl HZ9CF280, Pfanne Ø Boden 22 cm, beschichtet, Edelstahl
Sonder-zubehör	<ul style="list-style-type: none"> HZ327000, Backstein HZ631070, Backblech, emaillert HZ633070, Profi-Pfanne, emailliert HZ633001, Deckel für Profipfanne, emailliert HZ638000, Clip-Vollauszug (ebenenunabhängig) HZ538000, varioClip-Auszug HZ632070, Universalpfanne, emailliert HZ634000, Back- und Bratrost (Standard) HZ636000, Glaspfanne HZ915003, Glasbräter 5,4 l 		


¹ Technische Zeichnungen zu diesen Geräten finden Sie in „Technische Daten Einbaugeräte 2025“.

² Auf einer Energieeffizienzklassen-Skala von A+++ bis D, gemäß EU Nr. 65/2014.

³ Niedrige Türtemperatur während der pyrolytischen Reinigung.

⁴ Anlauftermine und technische Daten sind vorläufig. Eine Lieferfähigkeit zu diesem Datum kann nicht zugesagt werden.

NEU
Lieferbar
ab 11/2024*



Herd-Set EQ211KB11 bestehend aus
iQ300 | Einbauherd
HE213BBS3

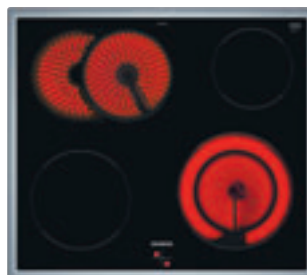
+ iQ300 | Konventionelles Kochfeld
EA64RGNA1E

Design	<ul style="list-style-type: none"> Versenkbare Drehwähler 	Profi-Ausstattung	
Komfort	<ul style="list-style-type: none"> LED-Display rot Elektronik-Uhr Halogen-Innenbeleuchtung Optische Aufheizkontrolle Schnell-aufheizung Kühlgebläse 	Design	<ul style="list-style-type: none"> Flachrahmen-Design
Backofentyp und Heizart	<ul style="list-style-type: none"> Einbauherd mit 5 Beheizungsarten: 3D HeiBluft, Ober-/Unterhitze, Umluftgrill, Großflächengrill, HeiBluft sanft Elektronische Temperaturregelung von 50 °C – 275 °C Garraumvolumen: 71 l 	Leistung und Größe	<ul style="list-style-type: none"> Kochzonen: VL 18 cm 2,0 kW HL 17/26,5 x 17 cm 1,6/2,4 kW VR 14,5/21 cm 1,0/2,2 kW HR 14,5 cm 1,2 kW
Zubehör-träger/ Auszugssystem	<ul style="list-style-type: none"> 5 Einschubebenen Backwagen 	Komfort	<ul style="list-style-type: none"> 4 highSpeed-Kochzonen, davon 1 mit zuschaltbarer Bräterzone 1 Zweikreis-Kochzone
Reinigung	<ul style="list-style-type: none"> Vollglas-Innentür 	Schnelligkeit	
Umwelt und Sicherheit	<ul style="list-style-type: none"> Energie-Effizienzklasse: A+² Sehr geringe Fenstertemperatur Kindersicherung 	Umwelt und Sicherheit	<ul style="list-style-type: none"> 4 Restwärmeanzeigen
Maße H x B x T	<ul style="list-style-type: none"> Einbaumaß: 604 x 560 x 550 mm Gerätemaß: 595 x 594 x 548 mm 	Maße H x B x T	<ul style="list-style-type: none"> Einbaumaß: 43 x 560 x 490 – 500 mm Gerätemaß: 43 x 583 x 513 mm
Technische Informationen	<ul style="list-style-type: none"> Anschlusswert: 11,4 kW Nur zur Kombination mit einem Glaskeramik-Kochfeld Maße und Einbauhinweise zu diesem Gerät gemäß technischer Zeichnung¹ beachten! 	Technische Informationen	<ul style="list-style-type: none"> Anschlusswert: 7,8 kW Minimale Arbeitsplattenstärke: 16 mm Dieses Kochfeld ist nur in Kombination mit einem geeigneten Einbauherd (HE) zu betreiben
Zubehör	1 Kombirost, 1 Universalpfanne		
Sonder-zubehör	<ul style="list-style-type: none"> HZ617000, Pizzaform, emailliert HZ327000, Backstein HZ541000, Backblech, emailliert HZ542000, Universalpfanne, emailliert HZ915003, Glasbräter 5,4 l 	Sonder-zubehör	<ul style="list-style-type: none"> HZ9SE030, 3-teiliges Set bestehend aus 2 Töpfen + 1 Pfanne HZ9CF240, Pfanne Ø Boden 18 cm, beschichtet, Edelstahl HZ9CF280, Pfanne Ø Boden 22 cm, beschichtet, Edelstahl

NEU
Lieferbar
ab 11/2024*



A+



Herd-Set EQ211KA11 bestehend aus
iQ300 | Einbauherd
HE213ABS3

+ iQ300 | Konventionelles Kochfeld
EA64RGNA1E

Design	<ul style="list-style-type: none"> Versenkbare Drehwähler 	Profi-Ausstattung	
Komfort	<ul style="list-style-type: none"> LED-Display rot Elektronik-Uhr Halogen-Innenbeleuchtung Optische Aufheizkontrolle Autostart Schnell-aufheizung Kühlgebläse 	Design	<ul style="list-style-type: none"> Flachrahmen-Design
Backofentyp und Heizart	<ul style="list-style-type: none"> Einbauherd mit 5 Beheizungsarten: 3D Heißluft, Ober-/Unterhitze, Umluftgrill, Großflächengrill, Heißluft sanft Elektronische Temperaturregelung von 50 °C – 275 °C Garraumvolumen: 71 l 	Leistung und Größe	<ul style="list-style-type: none"> Kochzonen: VL 18 cm 2,0 kW HL 17/26,5 x 17 cm 1,6/2,4 kW VR 14,5/21 cm 1,0/2,2 kW HR 14,5 cm 1,2 kW
Zubehör-träger/ Auszugssystem	<ul style="list-style-type: none"> 5 Einschubebenen Auszug nachrüstbar 	Komfort	<ul style="list-style-type: none"> 4 highSpeed-Kochzonen, davon 1 mit zuschaltbarer Bräterzone 1 Zweikreis-Kochzone
Reinigung	<ul style="list-style-type: none"> Vollglas-Innentür 	Schnelligkeit	
Umwelt und Sicherheit	<ul style="list-style-type: none"> Energie-Effizienzklasse: A+² Sehr geringe Fenstertemperatur Kindersicherung 	Umwelt und Sicherheit	<ul style="list-style-type: none"> 4 Restwärmeeanzeigen
Maße H x B x T	<ul style="list-style-type: none"> Einbaumaß: 604 x 560 x 550 mm Gerätemaß: 595 x 594 x 548 mm 	Maße H x B x T	<ul style="list-style-type: none"> Einbaumaß: 43 x 560 x 490 – 500 mm Gerätemaß: 43 x 583 x 513 mm
Technische Informationen	<ul style="list-style-type: none"> Anschlusswert: 11,4 kW Nur zur Kombination mit einem Glaskeramik-Kochfeld Maße und Einbauhinweise zu diesem Gerät gemäß technischer Zeichnung¹ beachten! 	Technische Informationen	<ul style="list-style-type: none"> Anschlusswert: 7,8 kW Minimale Arbeitsplattenstärke: 16 mm Dieses Kochfeld ist nur in Kombination mit einem geeigneten Einbauherd (HE) zu betreiben
Zubehör	1 Kombirost, 1 Universalpfanne	Sonder-zubehör	<ul style="list-style-type: none"> HZ9SE030, 3-teiliges Set bestehend aus 2 Töpfen + 1 Pfanne HZ9CF240, Pfanne Ø Boden 18 cm, beschichtet, Edelstahl HZ9CF280, Pfanne Ø Boden 22 cm, beschichtet, Edelstahl
Sonder-zubehör	<ul style="list-style-type: none"> HZ327000, Backstein HZ631070, Backblech, emailiert HZ632070, Universalpfanne, emailiert HZ634000, Back- und Bratrost (Standard) HZ636000, Glaspfanne HZ915003, Glasbräter 5,4 l HZ638000, Clip-Vollauszug (ebenenunabhängig) HZ538000, varioClip-Auszug HZ633070, Profi-Pfanne, emailiert HZ633001, Deckel für Profipfanne HZ629070, Air Fry & Grillblech HZ617000, Pizzaform HZ531010, Backblech, Keramik antihaf beschichtet HZ530000, 2 Universalpfannen, schmales Format 		


¹ Technische Zeichnungen zu diesen Geräten finden Sie in „Technische Daten Einbaugeräte 2025“.

² Auf einer Energieeffizienzklassen-Skala von A+++ bis D, gemäß EU Nr. 65/2014.

³ Niedrige Türtemperatur während der pyrolytischen Reinigung.

⁴ Anlauftermine und technische Daten sind vorläufig. Eine Lieferfähigkeit zu diesem Datum kann nicht zugesagt werden.

NEU
Lieferbar
ab 11/2024*



**Herd-Set PQ212KAAB bestehend aus
iQ300 | Einbauherd
HE271ABB3**


**+ iQ300 | Konventionelles Kochfeld
EA631GNA1E**

Design	<ul style="list-style-type: none"> • touchControl-Bedienung • Runde Bedienknebel 	Profi-Ausstattung	
Komfort	<ul style="list-style-type: none"> • LED-Display blau/weiß • cookControl 10 Programme • Elektronik-Uhr • Halogen-Innenbeleuchtung, abschaltbar • Optische Aufheizkontrolle • Elektronische Einstellempfehlung • Schnellaufheizung • Kühlgebläse 	Design	<ul style="list-style-type: none"> • Facette vorne
Backofentyp und Heizart	<ul style="list-style-type: none"> • Einbauherd mit 5 Beheizungsarten: 3D Heißluft, Ober-/Unterhitze, Umluftgrill, Großflächengrill, Heißluft sanft • Elektronische Temperaturregelung von 30 °C – 275 °C • Garraumvolumen: 71 l 	Leistung und Größe	<ul style="list-style-type: none"> • Kochzonen: VL 18 cm 2,0 kW HL 17/26,5 x 17 cm 1,6/2,4 kW VR 14,5/21 cm 1,0/2,2 kW HR 14,5 cm 1,2 kW
Zubehör-träger/ Auszugssystem	<ul style="list-style-type: none"> • 5 Einschubebenen • Auszug nachrüstbar 	Komfort	<ul style="list-style-type: none"> • 4 highSpeed-Kochzonen, davon 1 mit zuschaltbarer Bräterzone • 1 Zweikreis-Kochzone
Reinigung	<ul style="list-style-type: none"> • activeClean®: Selbstreinigungs-Automatik • humidClean Reinigungshilfe • Vollglas-Innentür 	Schnelligkeit	
Umwelt und Sicherheit	<ul style="list-style-type: none"> • Energie-Effizienzklasse: A+² • Sehr geringe Fenstertemperatur³ • Kindersicherung mit verriegelbarer Backofentür • Sicherheitsabschaltung • Starttaste 	Umwelt und Sicherheit	<ul style="list-style-type: none"> • 4 Restwärmeanzeigen
Maße H x B x T	<ul style="list-style-type: none"> • Einbaumaß: 604 x 560 x 550 mm • Gerätemaß: 595 x 594 x 548 mm 	Maße H x B x T	<ul style="list-style-type: none"> • Einbaumaß: 43 x 560 x 490 – 500 mm • Gerätemaß: 43 x 583 x 513 mm
Technische Informationen	<ul style="list-style-type: none"> • Anschlusswert: 11,4 kW • Nur zur Kombination mit einem Glaskeramik-Kochfeld • Maße und Einbauhinweise zu diesem Gerät gemäß technischer Zeichnung¹ beachten! 	Technische Informationen	<ul style="list-style-type: none"> • Anschlusswert: 7,8 kW • Minimale Arbeitsplattenstärke: 16 mm • Dieses Kochfeld ist nur in Kombination mit einem geeigneten Einbauherd (HE) zu betreiben
Zubehör	1 Kombirost, 1 Universalpfanne	Sonder-zubehör	<ul style="list-style-type: none"> • HZ9SE030, 3-teiliges Set bestehend aus 2 Töpfen + 1 Pfanne • HZ9CF240, Pfanne Ø Boden 18 cm, beschichtet, Edelstahl • HZ9CF280, Pfanne Ø Boden 22 cm, beschichtet, Edelstahl
Sonder-zubehör	<ul style="list-style-type: none"> • HZ327000, Backstein • HZ631070, Backblech, emaillert • HZ632070, Universalpfanne, emailliert • HZ634000, Back- und Bratrost (Standard) • HZ636000, Glaspfanne • HZ915003, Glasbräter 5,4 l • HZ638000, Clip-Vollauszug (ebenenunabhängig) • HZ538000, varioClip-Auszug • HZ633070, Profi-Pfanne, emailliert • HZ633001, Deckel für Profipfanne • HZ629070, Air Fry & Grillblech • HZ617000, Pizzaform • HZ531010, Backblech, Keramik antihaf beschichtet • HZ530000, 2 Universalpfannen, schmales Format 		

NEU
Lieferbar
ab 11/2024*



A+



Herd-Set EQ212KAAB bestehend aus
iQ300 | Einbauherd
HE213ABB3


+ **iQ300 | Konventionelles Kochfeld**
EA631GNA1E

Design	<ul style="list-style-type: none"> Versenkbare Drehwähler Backofengriff aus Aluminium 	Profi-Ausstattung	
Komfort	<ul style="list-style-type: none"> LED-Display rot Elektronik-Uhr Halogen-Innenbeleuchtung Optische Aufheizkontrolle Autostart Schnell-aufheizung Kühlgebläse 	Design	<ul style="list-style-type: none"> Facette vorne
Backofentyp und Heizart	<ul style="list-style-type: none"> Einbauherd mit 5 Beheizungsarten: 3D Heißluft, Ober-/Unterhitze, Umluftgrill, Großflächengrill, Heißluft sanft Elektronische Temperaturregelung von 50 °C – 275 °C Garraumvolumen: 71 l 	Leistung und Größe	<ul style="list-style-type: none"> Kochzonen: VL 18 cm 2,0 kW HL 17/26,5 x 17 cm 1,6/2,4 kW VR 14,5/21 cm 1,0/2,2 kW HR 14,5 cm 1,2 kW
Zubehör-träger/ Auszugssystem	<ul style="list-style-type: none"> 5 Einschubebenen Auszug nachrüstbar 	Komfort	<ul style="list-style-type: none"> 4 highSpeed-Kochzonen, davon 1 mit zuschaltbarer Bräterzone 1 Zweikreis-Kochzone
Reinigung	<ul style="list-style-type: none"> Vollglas-Innentür 	Schnelligkeit	
Umwelt und Sicherheit	<ul style="list-style-type: none"> Energie-Effizienzklasse: A+² Sehr geringe Fenstertemperatur Kindersicherung 	Umwelt und Sicherheit	<ul style="list-style-type: none"> 4 Restwärmeeanzeigen
Maße H x B x T	<ul style="list-style-type: none"> Einbaumaß: 604 x 560 x 550 mm Gerätemaß: 595 x 594 x 548 mm 	Maße H x B x T	<ul style="list-style-type: none"> Einbaumaß: 43 x 560 x 490 – 500 mm Gerätemaß: 43 x 583 x 513 mm
Technische Informationen	<ul style="list-style-type: none"> Anschlusswert: 11,4 kW Nur zur Kombination mit einem Glaskeramik-Kochfeld Maße und Einbauhinweise zu diesem Gerät gemäß technischer Zeichnung¹ beachten! 	Technische Informationen	<ul style="list-style-type: none"> Anschlusswert: 7,8 kW Minimale Arbeitsplattenstärke: 16 mm Dieses Kochfeld ist nur in Kombination mit einem geeigneten Einbauherd (HE) zu betreiben
Zubehör	1 Kombirost, 1 Universalpfanne	Sonder-zubehör	<ul style="list-style-type: none"> HZ9SE030, 3-teiliges Set bestehend aus 2 Töpfen + 1 Pfanne HZ9CF240, Pfanne Ø Boden 18 cm, beschichtet, Edelstahl HZ9CF280, Pfanne Ø Boden 22 cm, beschichtet, Edelstahl
Sonder-zubehör	<ul style="list-style-type: none"> HZ327000, Backstein HZ631070, Backblech, emaillert HZ632070, Universalpfanne, emailliert HZ634000, Back- und Bratrost (Standard) HZ636000, Glaspfanne HZ915003, Glasbräter 5,4 l HZ638000, Clip-Vollauszug (ebenenunabhängig) HZ538000, varioClip-Auszug HZ633070, Profi-Pfanne, emailliert HZ633001, Deckel für Profipfanne HZ629070, Air Fry & Grillblech HZ617000, Pizzaform HZ531010, Backblech, Keramik antihaf beschichtet HZ530000, 2 Universalpfannen, schmales Format 		

¹ Technische Zeichnungen zu diesen Geräten finden Sie in „Technische Daten Einbaugeräte 2025“.

² Auf einer Energieeffizienzklassen-Skala von A+++ bis D, gemäß EU Nr. 65/2014.


³ Anlauftermine und technische Daten sind vorläufig. Eine Lieferfähigkeit zu diesem Datum kann nicht zugesagt werden.



Herd-Set EQ110KA1B bestehend aus
iQ100 | Einbauherd
HE013FBBO

+ iQ300 | Konventionelles Kochfeld
EA631GNA1E

Design	<ul style="list-style-type: none"> Drehwähler, Runde Bedienelemente 	Profi-Ausstattung													
Komfort	<ul style="list-style-type: none"> Elektronikuhr mit LED-Display Halogen-Innenbeleuchtung Autostart Schnellaufheizung Kühlgebläse 	Design	<ul style="list-style-type: none"> Facette vorne 												
Backofentyp und Heizart	<ul style="list-style-type: none"> Einbau-Herd mit 5 Beheizungsarten: 3D Heißluft, Ober-/Unterhitze, Umluftgrill, Heißluft sanft, Vario-Großflächengrill Temperaturregelung von 50 °C – 275 °C Garraumvolumen: 66 l 	Leistung und Größe	<ul style="list-style-type: none"> Kochzonen: <table border="1"> <tbody> <tr> <td>VL</td> <td>18 cm</td> <td>2,0 kW</td> </tr> <tr> <td>HL</td> <td>17/26,5 x 17 cm</td> <td>1,6/2,4 kW</td> </tr> <tr> <td>VR</td> <td>14,5/21 cm</td> <td>1,0/2,2 kW</td> </tr> <tr> <td>HR</td> <td>14,5 cm</td> <td>1,2 kW</td> </tr> </tbody> </table> 	VL	18 cm	2,0 kW	HL	17/26,5 x 17 cm	1,6/2,4 kW	VR	14,5/21 cm	1,0/2,2 kW	HR	14,5 cm	1,2 kW
VL	18 cm	2,0 kW													
HL	17/26,5 x 17 cm	1,6/2,4 kW													
VR	14,5/21 cm	1,0/2,2 kW													
HR	14,5 cm	1,2 kW													
Zubehörträger/ Auszugssystem	<ul style="list-style-type: none"> 5 Einschubebenen Auszug nachrüstbar 	Komfort	<ul style="list-style-type: none"> 4 highSpeed-Kochzonen, davon 1 mit zuschaltbarer Bräterzone 1 Zweikreis-Kochzone 												
Reinigung	<ul style="list-style-type: none"> Vollglas-Innentür 	Schnelligkeit													
Umwelt und Sicherheit	<ul style="list-style-type: none"> Energie-Effizienzklasse: A² Sehr geringe Fenstertemperatur Kindersicherung 	Umwelt und Sicherheit	<ul style="list-style-type: none"> 4 Restwärmeanzeigen 												
Maße H x B x T	<ul style="list-style-type: none"> Einbaumaß: 604 x 560 x 550 mm Gerätemaß: 595 x 594 x 548 mm 	Maße H x B x T	<ul style="list-style-type: none"> Einbaumaß: 43 x 560 x 490 – 500 mm Gerätemaß: 43 x 583 x 513 mm 												
Technische Informationen	<ul style="list-style-type: none"> Anschlusswert: 11,1 kW Nur zur Kombination mit einem Glaskeramik-Kochfeld Maße und Einbauhinweise zu diesem Gerät gemäß technischer Zeichnung¹ beachten 	Technische Informationen	<ul style="list-style-type: none"> Anschlusswert: 7,8 kW Minimale Arbeitsplattenstärke: 16 mm Dieses Kochfeld ist nur in Kombination mit einem geeigneten Einbauherd (HE) zu betreiben 												
Zubehör	1 Kombirost, 1 Universalpfanne	Sonderzubehör	<ul style="list-style-type: none"> HZ327000, Backstein HZ431002, Backblech, emailliert HZ438301, 3-fach Teleskopauszug HZ438201, 2-fach Teleskopauszug HZ915003, Glasbräter 5,4 l 												
Sonderzubehör	<ul style="list-style-type: none"> HZ327000, Backstein HZ431002, Backblech, emailliert HZ438301, 3-fach Teleskopauszug HZ438201, 2-fach Teleskopauszug HZ915003, Glasbräter 5,4 l 	Sonderzubehör	<ul style="list-style-type: none"> HZ9SE030, 3-teiliges Set bestehend aus 2 Töpfen + 1 Pfanne HZ9CF240, Pfanne Ø Boden 18 cm, beschichtet, Edelstahl HZ9CF280, Pfanne Ø Boden 22 cm, beschichtet, Edelstahl 												



Herd-Set EQ110KA2B bestehend aus
iQ100 | Einbauherd
HE010FBA0


+ iQ300 | Konventionelles Kochfeld
EA631GNA1E

Design	<ul style="list-style-type: none"> Runde Bedienkegel 	Profi-Ausstattung	
Komfort	<ul style="list-style-type: none"> Halogen-Innenbeleuchtung Schnellaufheizung Kühlgebläse 	Design	<ul style="list-style-type: none"> Facette vorne
Backofentyp und Heizart	<ul style="list-style-type: none"> Einbau-Herd mit 5 Beheizungsarten: 3D Heißluft, Ober-/Unterhitze, Umluftgrill, Heißluft sanft, Vario-Großflächengrill Temperaturregelung von 50°C – 275°C Garraumvolumen: 66 l 	Leistung und Größe	<ul style="list-style-type: none"> Kochzonen: VL 18 cm 2,0 kW HL 17/26,5 x 17 cm 1,6/2,4 kW VR 14,5/21 cm 1,0/2,2 kW HR 14,5 cm 1,2 kW
Zubehör-träger/ Auszugssystem	<ul style="list-style-type: none"> 5 Einschubebenen Auszug nachrüstbar 	Komfort	<ul style="list-style-type: none"> 4 highSpeed-Kochzonen, davon 1 mit zuschaltbarer Bräterzone 1 Zweikreis-Kochzone
Reinigung	<ul style="list-style-type: none"> Vollglas-Innentür 	Schnelligkeit	
Umwelt und Sicherheit	<ul style="list-style-type: none"> Energie-Effizienzklasse: A² Sehr geringe Fenstertemperatur 	Umwelt und Sicherheit	<ul style="list-style-type: none"> 4 Restwärmeanzeigen
Maße H x B x T	<ul style="list-style-type: none"> Einbaumaß: 604 x 560 x 550 mm Gerätemaß: 595 x 594 x 548 mm 	Maße H x B x T	<ul style="list-style-type: none"> Einbaumaß: 43 x 560 x 490 – 500 mm Gerätemaß: 43 x 583 x 513 mm
Technische Informationen	<ul style="list-style-type: none"> Anschlusswert: 11,1 kW Nur zur Kombination mit einem Glaskeramik-Kochfeld Maße und Einbauhinweise zu diesem Gerät gemäß technischer Zeichnung¹ beachten 	Technische Informationen	<ul style="list-style-type: none"> Anschlusswert: 7,8 kW Minimale Arbeitsplattenstärke: 16 mm Dieses Kochfeld ist nur in Kombination mit einem geeigneten Einbauherd (HE) zu betreiben
Zubehör	1 Kombirost, 1 Universalpfanne	Sonder-zubehör	<ul style="list-style-type: none"> HZ9SE030, 3-teiliges Set bestehend aus 2 Töpfen + 1 Pfanne HZ9CF240, Pfanne Ø Boden 18 cm, beschichtet, Edelstahl HZ9CF280, Pfanne Ø Boden 22 cm, beschichtet, Edelstahl
Sonder-zubehör	<ul style="list-style-type: none"> HZ327000, Backstein HZ431002, Backblech, emailliert HZ438301, 3-fach Teleskopauszug HZ438201, 2-fach Teleskopauszug HZ915003, Glasbräter 5,4 l 		

Smart Kitchen Dock: Die All-in-One-Lösung für deine Küche

Pizza – Pronto!

Sag deinem Backofen einfach über die im Smart Kitchen Dock integrierte Amazon Alexa Sprachsteuerung oder per Home Connect App, welches Gericht du zubereiten möchtest. Der Backofen-Assistent schlägt dir passende Einstellungen oder Programme vor, die du über die Home Connect App oder via Amazon Alexa Sprachsteuerung direkt an den Backofen senden kannst.



Personalisiere dein Zuhause
mit Siemens Hausgeräten



Smart Kitchen Dock

XSDS10 Slate Black

Geräte/ Software	<ul style="list-style-type: none"> • Smartphones & Tablets bis max. 11 Zoll • Kompatibel mit Android™ 11 oder höher und iOS 15.0 oder höher, mit Unterstützung für Bluetooth Low Energy (BLE) • Home Connect Account / Amazon Account • WLAN Standard und Bluetooth Verbindung • Sprachen: Deutsch, Englisch • Automatisches Software update (FOTA)
Ausstattung	<ul style="list-style-type: none"> • Amazon Alexa integriert • Spritzwassergeschützt mit IP43 Schutzklasse • Gestensteuerung mit integriertem Infrarot-Sensor zur Erkennung von Wischgesten im Nahbereich • 4 Mikrofone für Fernfeld-Sprachinteraktion, besonders geeignet auch für eine laute Küchenumgebung • 4 Tasten (Alexa-Aktion, Ton + / -, Mikrofon stumm) • Stereolautsprecher mit hervorragender Klangqualität, 2 aktive Lautsprechertreiber (41 mm), ein passiver Resonator • Leistung Lautsprecher: 2 x 6 W
Technische Informationen	<ul style="list-style-type: none"> • USB-A-Anschluss (5 V, 2 A) zum Laden Ihres Tablets oder Smartphones • Länge Anschlusskabel: 150 cm • Anschlusswert: 14 W • Gerätemaß (H x B x T): 124 x 200 x 139 mm



Verbinde dein Tablet* oder Smartphone* über Bluetooth, um auf alle Funktionen des Smart Kitchen Docks zuzugreifen.

* Mindestanforderungen an Smartphone oder Tablet: Kompatibel mit Android™ 11 oder höher und iOS 15.0 oder höher, mit Unterstützung für Bluetooth Low Energy (BLE).



Service

Wir möchten, dass du zufrieden bist. Unser vollumfänglicher Siemens Kundenservice steht dir telefonisch und online an 365 Tagen im Jahr zur Seite – von der kompetenten Beratung vor dem Kauf bis hin zu Tipps und Pflegeprodukten.

siemens-home.bsh-group.de/kundendienst



Siemens Info-Line

Produkt- und Anwenderberatung
Montag – Freitag von 8.00 bis 18.00 Uhr
[Telefon 089 / 21 751 751](tel:08921751751)



Über 700 Techniker im eigenen Werkskundendienst

Mit einem der größten Werkskundendienste Deutschlands und über 700 bestens ausgebildeten Technikern in einem flächendeckenden Servicenetz sind wir immer schnell bei dir vor Ort.



Service Großgeräte

7 Tage die Woche von 7.00 bis 22.00 Uhr
[Telefon 089 / 21 751 751](tel:08921751751)



Service Kleingeräte

7 Tage die Woche von 7.00 bis 22.00 Uhr
[Telefon 0911 / 70 440 044](tel:091170440044)
[E-Mail kleingeraete@bshg.com](mailto:kleingeraete@bshg.com)



Der Siemens Hausgeräte Service wurde auch 2023 beim größten Service-Ranking Deutschlands ausgezeichnet. Deutschlandweit bewerteten über 2 Mio. Kunden insgesamt 5.096 Unternehmen aus 420 Branchen in Bezug auf erlebten Kundenservice.



Online Terminvereinbarung

Nutze das Online-Buchungstool, um einen Reparaturtermin zu vereinbaren. Einfach Gerätedaten eingeben und Wunschtermin auswählen.

siemens-home.bsh-group.com/de/kundendienst/reparatur/techniker-buchen



Remote Diagnostics

Viele Siemens Hausgeräte mit Home Connect ermöglichen unseren Technikern, aus der Ferne Fehler zu analysieren und zu diagnostizieren. So wird ein Problem noch schneller behoben und macht einen Besuch des Service-Technikers vor Ort teils sogar überflüssig.



Online Assistent

Mit dem Online Assistenten erhältst du Antworten auf deine Fragen und kannst kleinere Probleme einfach selbst beheben.

siemens-home.bsh-group.com/de/hilfe



Hole das Meiste aus deinen Geräten

Im Siemens Online-Shop findest du Original-Zubehöre sowie auf Siemens Geräte abgestimmte Reinigungs- und Pflegemittel in geprüfter Markenqualität.

siemens-home.bsh-group.com/de/shop



Sofort verfügbar: Original-Ersatzteile

Ersatzteile für unsere Großgeräte sind in der Regel bis zu 15 Jahre vorrätig.*

Ersatzteile für unsere Kleingeräte sind in der Regel bis zu 10 Jahre vorrätig.*

siemens-home.bsh-group.com/de/shop

Bestell-Nr. Q8ASES0524

Lieferfähigkeit, Preisänderungen, Farbabweichungen und Irrtümer vorbehalten.

© 2024 by SEG Hausgeräte GmbH.
Die SEG Hausgeräte GmbH ist ein Unternehmen der BSH Gruppe.

Nachdruck, auch auszugsweise, nur mit Genehmigung des Herausgebers.
Printed in Germany 08/2024 (eupro/Weber).

siemens-home.bsh-group.de



SIEMENS

Siemens Hausgeräte