



**SIEMENS**

# Verkaufshandbuch Einbaugeräte II/2022.

[siemens-home.bsh-group.de](https://siemens-home.bsh-group.de)

Die Zukunft zieht ein.

[Informationen nur für den Fachhandel](#)

Siemens Hausgeräte







## 01 Home Connect

Die faszinierende Welt der vernetzten Hausgeräte erleichtert Ihnen das Leben. Entdecken Sie jetzt die Möglichkeiten der Zukunft.



## 02 Design

Siemens steht für zeitlose Ästhetik. Und damit für ein Design, das zeitlos in jedem Ambiente überzeugt.



## 03 Speed

Die zeitsparenden Innovationen der Siemens Hausgeräte ermöglichen Ihnen vor allem eins: Mehr Zeit für Themen, die Ihnen wichtig sind.



## 04 iSensoric

Intelligente, sensorgesteuerte Technologie ermöglicht den Hausgeräten mitzudenken. Sie analysieren und steuern die Geräte je nach Bedarf.

Eine Welt voller  
aufregender  
Möglichkeiten.







# Der Weg zu Ihrem Wunschgerät.

Für jeden individuellen Anspruch hat Siemens die passenden Hausgeräte. [siemens-home.bsh-group.de](http://siemens-home.bsh-group.de)

Finden, was Sie suchen: für das Außergewöhnliche im Leben. Sie wissen genau was Sie wollen – und wir liefern Ihnen das passende Modell von Siemens. Deshalb haben wir unsere Hausgeräte in drei Kategorien unterteilt, klassifiziert nach verschiedenen Leistungs- und Ausstattungsmerkmalen. Ob geräumig, schnell oder besonders effizient – Sie entscheiden. Finden Sie das richtige Gerät, das exakt auf Ihre individuellen Bedürfnisse abgestimmt ist.



iQ700

## iQ700 – Innovative Technologie in zukunftsweisendem Design für Premium-Ansprüche.

Bei Ihren Geräten wollen Sie keine Kompromisse. Zukunftsweisende Features eines Hausgerätes, die Ihren Alltag erleichtern, sind ein wichtiger Bestandteil. Innovation und Design im Gleichschritt – der Konkurrenz immer einen Schritt voraus.



iQ500

## iQ500 – Intelligente Technologie in hochwertigem Design.

Sie wissen, wie wertvoll ein technisches Gerät in Ihrem Alltag sein kann. Beim Multitasking den Überblick bewahren, ohne auf Ästhetik zu verzichten, ist Ihr Anspruch.



iQ300

## iQ300 – Fortschrittliche Technologie in funktionalem Design.

Sie kaufen ein Gerät bewusst und aus Überzeugung. Flexibilität ist ein Kernpunkt in Ihrem Leben. Sie sind offen für Neuerungen und wissen zu schätzen, wie Ihnen weitere Ausstattungsmerkmale die Arbeit erleichtern.



# Inhaltsverzeichnis

Backöfen	Wissenswertes über <b>iQ700</b> Backöfen	14–21
	Einbau-Backöfen 60 cm (inklusive integrierter Mikrowelle und Dampfbacköfen)	22–24
	Einbau-Backöfen 45 cm (inklusive integrierter Mikrowelle und Dampfbacköfen)	25–27 / 30–32
	Wärmeschubladen	33
	Kaffeefullautomaten	28–29 / 37
	Mikrowellengeräte für den Hoch-/Oberschrank White Edition	34 / 38
	Wissenswertes über Backöfen	35–38
	Einbau-Backöfen 90 cm	14–21
	Einbau-Backöfen 60 cm	39
	Einbau-Backöfen 45 cm	40–42
	Wärmeschublade	42–45
	Mikrowellengeräte für den Oberschrank / für den Hochschrank	43
		42–45
Autarke Kochfelder	Wissenswertes über Kochfelder	46–52
	Glaskeramik-Kochfelder mit Induktion	53–63
	Glaskeramik-Kochfelder	64–66
	Gas-Kochfelder	67–68
	Domino-Kochfelder	69–71
Herde und Kochfelder	Wissenswertes über Herde und Kochfelder	72–75
	Herde/Kochfelder mit Induktion	76–82
	Herde/Kochfelder konventionell	83–84
Lüftungssysteme	Wissenswertes über Essen und Dunstabzugshauben	86–91
	Tischlüfter/Deckenlüfter/Insel-Essen	93–103
	Wand-Essen	104–120
	Flachschirmhauben	121–125
	Zwischenbauhauben/Lüfterbausteine/Unterbauhauben	126–129
Kälte- und Gefriergeräte	Wissenswertes über Kältegeräte	130–141
	Nischenhöhe 200–178 cm	142–149
	Nischenhöhe 158–125 cm	150–156
	Nischenhöhe 103–72 cm	157–163
	Dekorrahmen für Kühl- und Gefriergeräte	164
	Unterbau-Kühl und Gefriergeräte	165–167
	Wein-Kühlschränke	168
Geschirrspüler	Wissenswertes über Geschirrspüler	170–179
	Vollintegrierbare Geschirrspüler	180–185 / 189–192
	Integrierbare Geschirrspüler	183–188 / 193–194
	Modular-Geschirrspüler	195
Wasch- und Trockengeräte	Wissenswertes über Wäschepflege	196
	Wasch- und Trockengeräte	197
Sonderzubehör	Wissenswertes über Sonderzubehör	198–199
	Zubehör für Backöfen	200–202
	Zubehör für Kochfelder	203–204
	Zubehör für Herde	205–206
	Zubehör für Lüftungssysteme	207–211
	Zubehör für Geschirrspüler	212–213
Lexikon	Service / Lexikon	214 / 215–231
	Tradeplace	232–233
	Home Connect	234–235
	Verkaufs- und Lieferbedingungen	236



# Siemens Hausgeräte steht für Technologie, Innovation und Design.


## Entdecken Sie die Welt neu. Mit Innovationen von Siemens.

Alltägliche Momente werden zu außergewöhnlichen Erlebnissen. Vereinfachen Sie Ihr Leben und gewinnen Sie kostbare Zeit im Alltag. Bahnbrechende Entwicklungen und eine Vielfalt an intuitiven Funktionen ermöglichen es Ihnen, Ihr Zuhause auf vollkommen neue Weise zu steuern. Unabhängig davon, ob Sie gerade zu Hause oder in der weiten Welt unterwegs sind. Für das Außergewöhnliche im Leben.

## Preisgekrönte Perfektion: Design, das Erwartungen übertrifft.

Jedes Design von Siemens repräsentiert ein neues Lebensgefühl. Unsere Hausgeräte kombinieren einen hohen Designanspruch mit zukunftsweisender Technologie für noch mehr Freiheit und Möglichkeiten. Das ist unsere Vorstellung von sinnvollem Fortschritt: Siemens Hausgeräte stellen Sie in den Mittelpunkt, damit Sie Ihr Leben genießen und völlig frei gestalten können.

Erleben Sie die Marke Siemens:









# Das neue Energielabel.

Für Waschmaschinen, Wäschetrockner, Geschirrspüler,  
Kühl- und Gefriergeräte.

## Das Europäische Energielabel.

Indem Sie energiesparende Hausgeräte nutzen, schonen Sie wertvolle Ressourcen und sparen Geld. Daher sollten Sie Wert auf niedrige Energie- und Wasserverbrauchswerte legen, wenn Sie ein Hausgerät kaufen. Seit 1995 stellt das europäische Energielabel einheitliche Informationen zum Energie- und Wasserverbrauch von Hausgeräten bereit, um Sie hierbei zu unterstützen. Das seit 2012 gültige Energielabel gibt die Effizienzklasse des jeweiligen Geräts an. Zudem verwendet es sprachneutrale Piktogramme, um zusätzliche Informationen zum Gerät bereitzustellen, wie z.B. Lautstärke und Fassungsvermögen sowie Energie- und Wasserverbrauch. Die technische Entwicklung der vergangenen Jahre hat jedoch zu einer höheren Konzentration an Produkten mit einem Labelwert von A+ oder besser geführt.

Folglich erfüllte das Label seine ursprüngliche Funktion als Hilfe bei der Kaufentscheidung weniger gut als früher. Andere grundlegende Bedingungen, wie etwa das Verbraucherverhalten, haben sich ebenfalls geändert. Deshalb war es an der Zeit, das bestehende Energielabel anzupassen. Die ersten Hausgeräte, die mit dem neuen Label ausgezeichnet wurden, sind Waschmaschinen, Wäschetrockner, Geschirrspüler, Kühlgeräte und Weinklimaschränke. Seit dem 1. März 2021 müssen diese Geräte, wenn sie im Handel, online, etc. verkauft werden, das neue Label tragen. Das Energielabel für Backöfen, Kochfelder, Lüftungsgeräte, etc. bleibt unverändert. Aus diesem Grund finden Sie z.B. auf Webseiten und in Broschüren für die unterschiedlichen Geräte unterschiedliche Labelangaben.



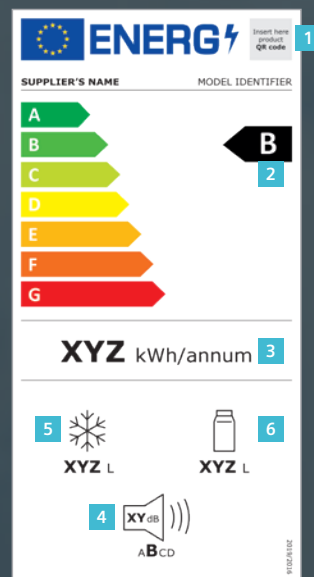
### Beispielhafte Darstellung eines Energielabels für Kühl- und Gefriergeräte:

Das Verfahren zur Ermittlung der Energieeffizienzklasse ist jetzt umfassender. Jetzt gehen Gerätetyp, Funktionsprinzip, Raumtemperatur sowie Anzahl und Größe der Fächer in die Ermittlung ein. Die restlichen Elemente des neuen Energielabels bleiben im wesentlichen unverändert.

Der Energieverbrauch wird weiterhin als Jahresverbrauch („Annum“) in kWh angegeben. Darüber hinaus gibt das Label auch das Gesamtfassungsvermögen aller Kühlfächer und gegebenenfalls aller Gefrierfächer sowie die Lautstärke und die Lautstärkeklasse an.

### Zeichenerklärung.

- 1 QR-Code
- 2 Energieeffizienzklasse
- 3 Energieverbrauch in kWh/Jahr (gemessen unter neuen Standardbedingungen)
- 4 Lautstärke in dB(A) re 1 PW sowie Lautstärkeklasse
- 5 Gesamtfassungsvermögen aller Gefrierfächer
- 6 Gesamtfassungsvermögen aller Kühlfächer



### Das neue Energielabel: Gültig seit 1. März 2021.

Die wichtigste Änderung ist der Wegfall der Plus-Klassen bei der Energieeffizienz wie beispielsweise A+++.

Die Klassifikation erfolgt nun von A bis G. Zudem werden auch neue Methoden zur Messung des Energieverbrauchs und zur Bestimmung der Labelklasse verwendet. Entsprechend EU-Vorgabe sollten sie möglichst den realen Gebrauch des Produkts berücksichtigen und das durchschnittliche Verbraucherverhalten widerspiegeln. Daher werden z. B. der Energie- und Wasserverbrauch von Waschmaschinen, Waschtrocknern und Geschirrspülern nicht mehr pro Jahr, sondern pro 100 Gebrauchszyklen des jeweiligen Geräts angegeben. Für diese Produkte wird auch die Laufzeit des Testprogramms angegeben.

Bei Waschmaschinen und Waschtrocknern wird sogar eine maximale Programmlaufzeit angegeben, die nicht überschritten werden darf. Auch das Testprogramm für die Kennzeichnung von Waschmaschinen und Waschtrocknern hat sich geändert.

Deshalb gibt es jetzt auch das neue Programm „Eco 40-60“. Bei Geschirrspülern ändert sich auch die Zusammensetzung des Standardgedecks. Aus diesen und anderen Gründen lassen sich die aktuellen Effizienzklassen nicht direkt auf die neuen Klassen abbilden. Darüber hinaus können weitere Produktinformationen direkt über den QR-Code auf dem Energielabel abgerufen werden. Der QR-Code verweist auf eine Datenbank, die von der EU betrieben wird. Hier können Datenblätter für alle Geräte angezeigt und heruntergeladen werden, die das neue Label tragen müssen. Der Zugang zu dieser Datenbank ist auch über das Internet möglich. Weitere Information über das neue Energielabel erhalten Sie unter: [siemens-home.bsh-group.com/energylabel](http://siemens-home.bsh-group.com/energylabel)



Das neue Energieeffizienzklassen Piktogramm reicht von G bis A und wird für Waschmaschinen, Waschtrockner, Geschirrspüler, Kühlgeräte und Weinkühler verwendet.



## Made in Germany. Made for you.



Als deutsches Unternehmen setzt Siemens Hausgeräte aus Tradition auf Produktion „Made in Germany“. Wir fertigen auch weiterhin Teile unseres Produktsortiments in Deutschland und haben hier Forschungs- und Entwicklungszentren eingerichtet. Siemens Hausgeräte steht für deutsche Ingenieurskunst auf höchstem Niveau.



# Made in Germany. Weil es nahe liegt.

Auch in Zeiten der Globalisierung setzen wir auf „Made in Germany“. Für uns ist das eine ganz bewusste Entscheidung. Denn neben hochwertiger Verarbeitung, sprichwörtlicher Zuverlässigkeit und modernsten technischen Standards hat „Made in Germany“ einen weiteren unschätzbaren Vorteil: die Nähe zu Ihnen. So können wir Ihnen zum Beispiel nicht nur eine ressourcenschonende Produktion, sondern auch kurze Transportwege garantieren.

## Sechs Standorte. Millionenfach bewährte Qualität.

1928 brachten wir mit der Protos Turbo die erste elektrisch betriebene Waschmaschine auf einen damals überschaubaren Markt. Heute produzieren an unseren sechs deutschen Standorten mehr als 10.000 Mitarbeiter jährlich rund

10 Millionen Hausgeräte aus allen Produktbereichen. Unsere hohen Qualitätsstandards sichern Ihnen ein langes Geräteleben. Und sollte doch einmal etwas passieren – unser Werkskundendienst ist schnell bei Ihnen.

## Unsere beste Tradition: der Zeit voraus zu sein.

1976 wurde in unserem Werk im bayerischen Dillingen der erste Siemens Geschirrspüler produziert. 2012 waren es schon 50 Millionen. Das so entstandene technische Know-how nutzen wir heute für Innovationen, die Maßstäbe setzen – zum Beispiel den leisesten und energieeffizientesten Geschirrspüler der Welt. Wir haben mit iSensoric Backöfen intelligenter gemacht – und mit hyperFresh halten unsere Kühlschränke Lebensmittel bis zu 3x länger frisch. Dank unserer integrierten Dunstabzüge sind offene Küchen wirklich offen und dank Home Connect alle Siemens Hausgeräte smart vernetzbar. So wird aus traditionsreicher deutscher Ingenieurskunst Komfort auf der Höhe der Zeit.



*„Wir sind überzeugt, dass ein umweltfreundlicher Lebensstil keine Kompromisse bei Komfort oder Leistung verlangt. Um unsere natürlichen Ressourcen zu schonen, setzen wir uns für die Entwicklung nachhaltiger Innovationen in Kombination mit langlebigem Design ein. Entdecken Sie inspirierende Technologie, die Umweltverträglichkeit und Lebensqualität vereint.“* Siemens Hausgeräte


### Verantwortung für die Umwelt aus Tradition.

Siemens ist seit Beginn des 20. Jahrhunderts auf dem Markt für Hausgeräte tätig – es begann mit dem ersten Staubsauger im Jahr 1906. Seitdem war es stets unser höchstes Ziel, Ihr Leben zu Hause mit echten und nützlichen Innovationen angenehmer zu gestalten. Dabei haben wir schon früh gezeigt, dass fortschrittliche Technologie zum Erhalt natürlicher Ressourcen beitragen muss.

Als Marktführer haben wir uns stets mit Nachdruck dafür eingesetzt, Produkte zu entwickeln, die Ihnen das Leben zu Hause erleichtern. Produkte, die zudem immer umweltfreundlicher werden – durch Innovationen, die signifikante Effizienzgewinne beim Energie- und Wasserverbrauch ermöglichen.

*„Für augenblicklichen Gewinn verkaufe ich die Zukunft nicht!“*

Werner von Siemens, Dezember 1884



Als einer der Marktführer in der Hausgerätebranche sind wir verpflichtet, auch im Umwelt- und Klimaschutz führend zu sein. Im Jahr 2020 haben wir all unsere Aktivitäten für Siemens

Hausgeräte, als Teil der BSH Hausgeräte Gruppe, auf eine klimaneutrale Basis gestellt – an allen Standorten weltweit.

Wir arbeiten kontinuierlich an der Verbesserung der Energieeffizienz und erhöhen deutlich die Menge an grüner Energie, die wir selbst produzieren.



# Weniger ist das neue Mehr.

Wie können wir bewusster leben? Indem wir Komfort genießen, der zukünftige Generationen nicht belastet. Indem wir uns mehr Zeit für die wirklich wichtigen Dinge nehmen und unser Leben entschleunigen. Indem wir intelligente Technologien nutzen, die uns dabei unterstützen, Körper und Geist in Einklang zu bringen. Und indem wir uns an langlebigem Design erfreuen, das alle Erwartungen übertrifft.

Wir bei Siemens Hausgeräte übernehmen Verantwortung für die Umwelt und zukünftige Generationen. Denn Nachhaltigkeit geht uns alle an.





# Siemens ist die Nummer 1 Marke für Haushaltsgeräte in Deutschland.\*

Entdecken Sie intelligente Technologien, die Ihr tägliches Leben erleichtern und lassen Sie sich von außergewöhnlichem und zeitlosem Design inspirieren.

Hausgeräte von Siemens kombinieren einen hohen Designanspruch mit zukunftsweisender Technologie für noch mehr Freiheit und Möglichkeiten.

Die Marke ist wegweisend, wenn es um intelligente Funktionen, unvergleichliche Benutzererfahrung und zeitlose, klare Designsprache geht. Wir unterstützen Sie dabei, Ihre persönlichen Ziele und Wünsche zu verwirklichen: Mit Hausgeräten, die das Leben leichter machen.

Darüber hinaus erhalten unsere Hausgeräte regelmäßig Bestnoten von unabhängigen Testinstituten und weitere Auszeichnungen in den Bereichen Design und Service.

Siemens Hausgeräte. Für das Außergewöhnliche im Leben.



\* Quelle: Euromonitor, Haushaltsgroßgeräte Absatz, 2021.

<sup>1</sup> Unter anderem erhalten für EX877LX67E, Energieeffizienzklasse B.

<sup>2</sup> Unter anderem erhalten für LD88WMM66, Energieeffizienzklasse A.


<sup>3</sup> Unter anderem erhalten für LR18HLT25.

<sup>4</sup> Unter anderem erhalten für HS858KXB6, EEK A+ (Jeweils auf der EEK-Skala von A+++ bis D).









## iQ700: Premium- backöfen für höchste Ansprüche.

Ob klassischer Backofen, Backofen mit integrierter Mikrowelle, Dampfbackofen oder Einbaukaffeemaschine – mit den neuen iQ700 Einbaubacköfen und -geräten werden alle Ansprüche erfüllt. Dank hochwertigster Materialien und dem perfekt abgestimmten Design lassen sich die Geräte beliebig kombinieren.

Eine einheitliche Blendenhöhe der Geräte sorgt für nahtlose Übergänge und einen modernen Look. Und Sie können Ihre Küche jederzeit durch weitere Geräte beliebig ergänzen. Das Ergebnis gefällt nicht nur dem Genießergaumen, sondern auch dem Auge.

# Für noch mehr Möglichkeiten.

Die iQ700 Backöfen von Siemens.



**Mikrowellen-Kombinationsbetrieb:  
Einfacher Knopfdruck. Doppelt so schnell.**

Es ist ganz einfach, doppelt so schnell zu sein: Ein Knopfdruck. Denn die integrierte Mikrowelle hilft nicht nur beim Auftauen und Erwärmen. Sie verkürzt die Zubereitungszeit aller Gerichte im Backofen, indem sie zur gewählten Heizart zugeschaltet wird. Und das bei perfekter Qualität.



**coolStart:  
bei Tiefkühl-Gerichten ist kein Vorheizen mehr nötig.**

Die Zubereitung von gefrorenen Lebensmitteln geht jetzt noch schneller – dank der innovativen coolStart Funktion. So können Sie viele Gerichte schnell und ohne Vorheizen zubereiten – was besonders angenehm zeitsparend ist.



**Vorinstallierte Einstellempfehlungen garantieren beste Ergebnisse für eine Vielzahl von Gerichten:  
cookControl Plus.**

Einfach das gewünschte Gericht auswählen und das Gewicht eingeben – die cookControl Plus Funktion bietet sofort individuelle Einstellempfehlungen für die perfekte Zubereitung. Bei einer Vielzahl von Gerichten, die cookControl Plus beinhaltet, erzielt man so auf zuverlässige Weise beste Ergebnisse.



**activeClean®: die Selbstreinigungsautomatik/  
Pyrolyse für müheloses Reinigen des Backofens.**

Dank activeClean® reinigt sich Ihr Backofen nun wie von selbst. Sie entfernen lediglich den losen Schmutz und Ihr Backofen erledigt den Rest: auf Knopfdruck zerfallen alle Back-, Brat- und Grillrückstände durch sehr hohe Temperaturen zu Asche. Mit einem feuchten Tuch können Sie ganz einfach die Überreste wegwischen.



**Beste Brat-Ergebnisse – so einfach wie nie zuvor:  
das Bratenthermometer Plus.**

Dank drei verschiedener Messpunkte ist die innovative Bratenthermometer-Technologie in der Lage, die Kerntemperatur Ihres Gerichtes zuverlässig und präzise zu erkennen und genau zu bestimmen, wann es auf den Punkt fertig ist.



# VIB-Schlüssel Backöfen.

Wärme – Backofen IC6 (Beispiel: HN678G4S6)

1	2	3	4	5	6	7	8	9
H	N	6	7	8	G	4	S	6
Geräte-Typ	Wärmesystem	Design	Reinigung	Display	Türöffnung	Backrohr / Auszugssystem / Features	Farbe	Zähler
B Einbau-Mikrowelle (38 cm hoch)	B Backofen	0	0	0	A Klapptür	A Rippenbackrohr	B Schwarz	0
C Einbau-Backofen (45 cm hoch)	D Dampfgarer (nur kompakt)	1	1	1	B Backwagen	B Einhängestell	S Edelstahl	1
H Einbau-Backofen (60 cm hoch)	E Mikrowelle + Grill	2	2	2 TFT Display	G Klapptür mit softClose	D Einhängestell mit Bratenthermometer	W Weiß	2
	F Mikrowelle	3	3 Ohne Reinigung	3 TFT Display	L Drehtür (links)	G Edelstahl-Backrohr		3
	M Backofen mit integrierter Mikrowelle	4	4	4 TFT Display	R Drehtür (rechts)	N 1-fach Vollauszug		4
	N Backofen mit integrierter Mikrowelle + Dampfstoß	5	5 ecoClean Plus	5 TFT Display		P 1-fach Vollauszug mit Bratenthermometer		5
	R Backofen mit Dampfstoß	6 iQ700 Linie	6	6 TFT Touchdisplay		R 1-fach Vollauszug mit Bratenthermometer + Backsensor		6 Home Connect
	S Backofen mit Dampfgarfunktion	7	7 Pyrolyse	7		T 3-fach Vollauszug		7
		8 iQ700 studioLine	8	8 TFT Touchdisplay Plus		V 3-fach Vollauszug mit Bratenthermometer		8
		9	9	9		X 3-fach Vollauszug mit Bratenthermometer + Backsensor		9
						0 1-fach Vollauszug (Pyrolyse)		
						2 1-fach Vollauszug mit Bratenthermometer (Pyrolyse)		
						4 1-fach Vollauszug mit Bratenthermometer + Backsensor (Pyrolyse)		
						8 3-fach Vollauszug mit Bratenthermometer (Pyrolyse)		
H Einbau-Backofen (60 cm hoch)	N Backofen mit integrierter Mikrowelle + Dampfstoß	6 iQ700 Linie	7 Pyrolyse	8 TFT Touchdisplay Plus	G Klapptür mit softClose	4 1-fach Vollauszug mit Bratenthermometer + Backsensor (Pyrolyse)	S Edelstahl	6 Home Connect

# VIB-Schlüssel Backöfen.

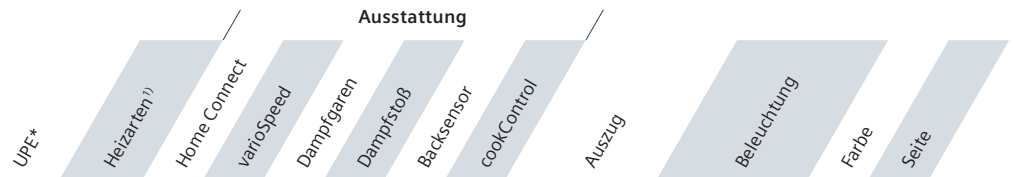
Wärme – Backofen EoX5 (Beispiel: VB558C0S0)

1	2	3	4	5	6	7	8	9
<b>V</b>	<b>B</b>	<b>5</b>	<b>5</b>	<b>8</b>	<b>C</b>	<b>0</b>	<b>S</b>	<b>0</b>
Geräte-Typ	Wärmesystem	Design	Reinigung / Volumen	Display	Türöffnung	Backrohr / Auszugssystem / Features	Farbe / Drehwähler	Zähler
<b>B</b> Einbau-Mikrowelle (38 cm hoch)	<b>A</b> Backofen konventionell	<b>0</b> iQ100 ohne Uhr Aktionsortiment	<b>0</b>	<b>0</b> Ohne Display	<b>A</b> Klapptür	<b>B</b> Einhängestell für Klapptür	<b>B</b> Schwarz mit light-Control Drehwähler	<b>0</b>
<b>C</b> Einbau-Backofen (45 cm hoch)	<b>B</b> Backofen	<b>1</b> iQ100 mit Uhr Aktionsortiment	<b>1</b> Ohne Reinigung	<b>1</b>	<b>B</b> Backwagen	<b>C</b> Einhängestell für Backwagen	<b>L</b> Braun mit Drehwähler	<b>1</b>
<b>H</b> Einbau-Backofen (60 cm hoch)	<b>C</b> Backofen	<b>2</b> iQ300 Aktionsortiment	<b>2</b> ecoClean	<b>2</b>	<b>C</b> Klapptür (H/B 48/90 cm)	<b>G</b> Glasboden	<b>M</b> Braun mit versenkbarem Drehwähler	<b>2</b>
<b>V</b> Einbau-Backofen (90 cm breit)	<b>E</b> Mikrowelle + Grill	<b>3</b> iQ300/500 MK	<b>3</b>	<b>3</b> LED Display rot	<b>D</b> Klapptür (H/B 60/90 cm)	<b>M</b> Drehteller	<b>R</b> Edelstahl mit Drehwähler	<b>3</b>
	<b>F</b> Mikrowelle	<b>4</b> iQ500 studioLine	<b>4</b>	<b>4</b> LED Display rot	<b>F</b> Klapptür	<b>T</b> 3-fach Vollauszug	<b>S</b> Edelstahl mit versenkbarem Drehwähler	<b>4</b>
	<b>M</b> Backofen mit integrierter Mikrowelle	<b>5</b> iQ500 Linie	<b>5</b> ecoClean	<b>5</b> LCD Display	<b>G</b> Klapptür mit softClose	<b>U</b> 3-fach Vollauszug mit Bratenthermometer	<b>V</b> Weiß mit Drehwähler	<b>5</b>
	<b>O</b> Mikrowelle mit Dampffunktion	<b>6</b>	<b>6</b> 36 l	<b>6</b>	<b>H</b> Backwagen mit softClose	<b>0</b> 1-fach Vollauszug	<b>W</b> Weiß mit versenkbarem Drehwähler	<b>6</b> Home Connect
	<b>P</b> Mikrowelle mit Dampffunktion	<b>7</b>	<b>7</b> Pyrolyse	<b>7</b> LCD Display weiß		<b>4</b> 3-fach Vollauszug		<b>7</b>
	<b>R</b> Backofen mit Dampfstoß	<b>8</b>	<b>8</b> 44 l	<b>8</b> LCD Display weiß m. Temperaturanzeige				<b>8</b>
		<b>9</b>	<b>9</b>	<b>9</b> TFT Farbdisplay				<b>9</b>
<b>V</b> Einbau-Backofen (90 cm breit)	<b>B</b> Backofen	<b>5</b> iQ500 Linie	<b>5</b> ecoClean	<b>8</b> LCD Display weiß m. Temperaturanzeige	<b>C</b> Klapptür (H/B 48/90 cm)	<b>0</b> 1-fach Vollauszug	<b>S</b> Edelstahl m. versenkbarem Drehwähler	<b>0</b>



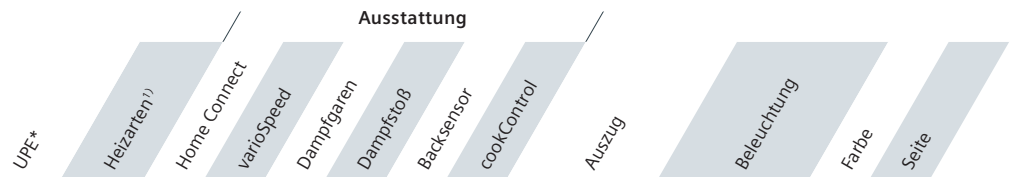
## Backöfen 60 cm – Das Sortiment im Überblick.

### iQ700 mit TFT-Touchdisplay



Backöfen												
HB676G0S1	€ 3.239,-	13/0/2	-	-	-	-	-	●	nachrüstbar	Halogen	■	23
HS636GDS2	€ 2.678,-	13/4/0	-	-	●	●	-	●	nachrüstbar	LED	■	22
HM676G0S1	€ 2.639,-	13/0/2	-	●	-	-	-	●	Systemauszug	LED	■	22
HM636GNS1	€ 2.244,-	13/0/2	-	●	-	-	-	●	Systemauszug	LED	■	23

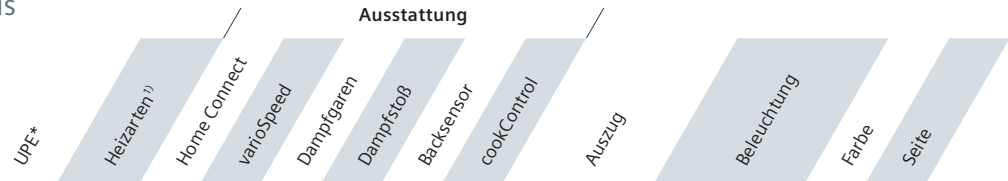
### iQ700 mit TFT-Display



Backöfen												
HB674GBS1	€ 1.692,-	13/0/0	-	-	-	-	-	-	nachrüstbar	Halogen	■	24
HB634GBS1	€ 1.329,-	13/0/0	-	-	-	-	-	-	nachrüstbar	Halogen	■	24

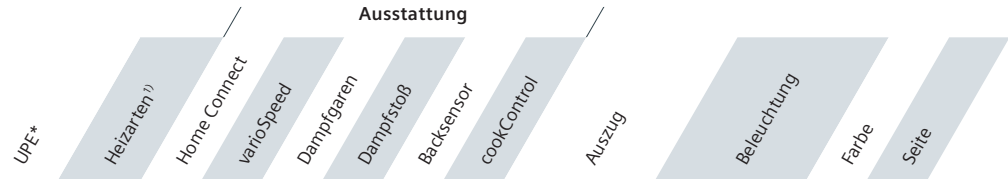
## Backöfen 45 cm – Das Sortiment im Überblick.

## iQ700 mit TFT-Touchdisplay Plus



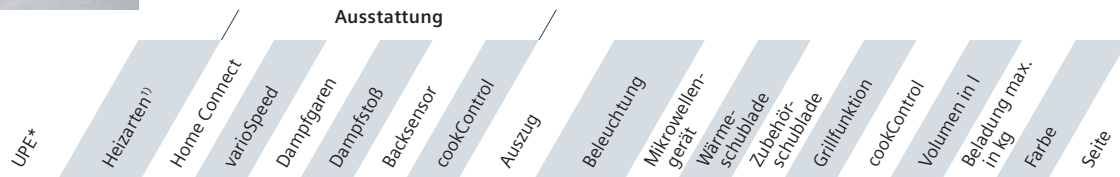
compact45																
Model	Price	UPE*	Heizarten <sup>1)</sup>	Home Connect	varioSpeed	Dampfgaren	Dampfstoß	Backsensor	cookControl	Auszug	Beleuchtung	Farbe	Seite			
CM678G4S1	€ 2.935,-	15/0/2	-	●	-	-	-	●	●	Systemauszug	LED	■	25			

## iQ700 mit TFT-Touchdisplay



compact45																
Model	Price	UPE*	Heizarten <sup>1)</sup>	Home Connect	varioSpeed	Dampfgaren	Dampfstoß	Backsensor	cookControl	Auszug	Beleuchtung	Farbe	Seite			
CM676G0S1	€ 2.717,-	13/0/2	-	●	-	-	-	●	-	Systemauszug	LED	■	26			
CM636GNS1	€ 2.130,-	13/0/2	-	●	-	-	-	●	-	Systemauszug	LED	■	26			
CS636GBS2	€ 2.437,-	13/4/0	-	-	●	●	-	●	-	nachrüstbar	LED	■	26			
Kaffee-Vollautomaten																
CT636LES6	€ 3.349,-	-	●	-	-	-	-	-	-	-	-	■	29			
CT636LES1	€ 1.962,-	-	-	-	-	-	-	-	-	-	-	■	29			

## iQ700 mit TFT-Display



compact45 Backöfen																				
Model	Price	UPE*	Heizarten <sup>1)</sup>	Home Connect	varioSpeed	Dampfgaren	Dampfstoß	Backsensor	cookControl	Auszug	Beleuchtung	Mikrowellen-gerät	Wärme-schublade	Zubehör-schublade	Grillfunktion	cookControl	Volumen in l	Beladung max. in kg	Farbe	Seite
CM633GBS1	€ 1.912,-	6/0/2	-	●	-	-	-	●	-	-	LED	-	-	-	-	14	-	-	■	30
CB674GBS3	€ 1.608,-	13/0/0	-	-	-	-	-	-	nachrüstbar	Halogen	-	-	-	-	-	-	-	-	■	30
CB634GBS3	€ 1.262,-	13/0/0	-	-	-	-	-	-	nachrüstbar	Halogen	-	-	-	-	-	-	-	-	■	31
compact45 Dampfgarer																				
CD634GAS0	€ 1.951,-	0/4/0	-	-	●	-	-	●	-	Halogen	-	-	-	-	20	-	-	-	■	32
compact45 Mikrowelle																				
CF634AGS1	€ 1.520,-	-	-	-	-	-	-	-	-	LED	●	-	-	-	7	-	-	-	■	32
compact38 Mikrowelle																				
BE634LGS1	€ 1.159,-	-	-	-	-	-	-	-	-	LED	●	-	-	●	10	-	-	-	■	34
BE634RGS1	€ 1.159,-	-	-	-	-	-	-	-	-	LED	●	-	-	●	10	-	-	-	■	34
BF634LGS1	€ 1.063,-	-	-	-	-	-	-	-	-	LED	●	-	-	-	7	-	-	-	■	34
BF634RGS1	€ 1.063,-	-	-	-	-	-	-	-	-	LED	●	-	-	-	7	-	-	-	■	34
Wärme- und Zubehörschubladen																				
BI630CNS1	€ 855,-	-	-	-	-	-	-	-	-	-	-	●	-	-	-	20	25	-	■	33
BI630DNS1	€ 908,-	-	-	-	-	-	-	-	-	-	-	●	-	-	-	52	25	-	■	33
BI630ENS1	€ 413,-	-	-	-	-	-	-	-	-	-	-	-	●	-	-	21	15	-	■	33

■ = Schwarz/Edelstahl

\* Unverbindliche Preisempfehlung des Herstellers inkl. gesetzlicher MwSt. in Euro.

<sup>1)</sup> Heizarten Backofen / Heizarten Dampf / Heizarten Mikrowelle



## Backöfen / White Edition – Das Sortiment im Überblick.

### iQ700 mit TFT-Touchdisplay



	UPE*	Heizarten <sup>1)</sup>	Home Connect	varioSpeed	Dampfgaren	Dampfstoß	Backsensor	cookControl	Auszug	Beleuchtung	Farbe	Seite
<b>Backöfen</b>												
HM676GOW1	€ 2.639,-	13/0/2	-	●	-	-	-	●	Systemauszug	LED	<input type="checkbox"/>	35
<b>Kaffee-Vollautomat</b>												
CT636LEW1	€ 3.239,-	-	-	-	-	-	-	-	-	-	<input type="checkbox"/>	37

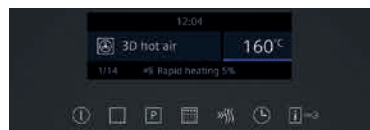
### iQ700 mit TFT-Display



	UPE*	Heizarten <sup>1)</sup>	Home Connect	varioSpeed	Dampfgaren	Dampfstoß	Backsensor	cookControl	Auszug	Beleuchtung	Mikrowellen-gerät	Wärme-schublade	Zuberhör-schublade	Grillfunktion	cookControl 10/17	Volumen in l	Beladung max. in kg	Farbe	Seite
<b>Backöfen</b>																			
HB674GBW1	€ 1.692,-	13/0/0	-	-	-	-	-	nachrüst-bar	Halogen	-	-	-	-	-	-	-	-	<input type="checkbox"/>	33
HB634GBW1	€ 1.329,-	13/0/0	-	-	-	-	-	nachrüst-bar	Halogen	-	-	-	-	-	-	-	-	<input type="checkbox"/>	36
<b>compact38 Mikrowellengeräte</b>																			
BF634LGW1	€ 1.063,-	-	-	-	-	-	-	-	LED	●	-	-	-	-	●	-	-	<input type="checkbox"/>	38

## Backöfen 90 und 60 cm – Das Sortiment im Überblick.

### iQ500 mit TFT-Display



	UPE*	Heizarten	coolStart	cookControl	Schnell-aufheizung	Home Connect	Reinigung	Auszug	Beleuchtung	Farbe	Seite
<b>Backöfen</b>											
HB579GBS0	€ 1.523,-	13	●	●	●	-	activeClean®	nachrüstbar	Halogen	<input type="checkbox"/>	40

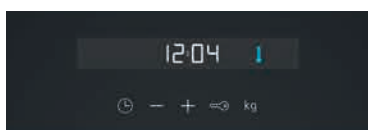
## Backöfen 90 und 60 cm – Das Sortiment im Überblick.

iQ500 mit LC-Display weiß  
mit Temperaturanzeige



Backöfen		UPE*	Heizarten	coolStart	cookControl	Schnell-aufheizung	Home Connect	Reinigung	Auszug	Beleuchtung	Farbe	Seite
VB578D0S0	€ 3.323,-	10	-	-	●	-	-	activeClean®	varioClip	Halogen	■	39
VB558C0S0	€ 2.611,-	10	-	-	●	-	-	-	varioClip	Halogen	■	39
HB578ABS0	€ 1.460,-	9	●	●	●	-	-	activeClean®	nachrüstbar	Halogen	■	40
HR538ABS1	€ 1.366,-	9	●	●	●	-	-	ecoClean	nachrüstbar	Halogen	■	41

iQ500 mit LC-Display weiß



Backöfen		UPE*	Heizarten	coolStart	cookControl	Schnell-aufheizung	Home Connect	Reinigung	Auszug	Beleuchtung	Farbe	Seite
HB517ABS0	€ 1.057,-	7	-	●	●	-	-	-	nachrüstbar	Halogen	■	41
HB517ABW0	€ 1.057,-	7	-	●	●	-	-	-	nachrüstbar	Halogen	□	41

iQ100



Backöfen		UPE*	Heizarten	coolStart	cookControl	Schnell-aufheizung	Home Connect	Reinigung	Auszug	Beleuchtung	Farbe	Seite
HB510ABR1	€ 831,-	5	-	-	●	-	-	-	nachrüstbar	Halogen	□	42

## Backöfen 45 cm – Das Sortiment im Überblick.



compact45 Backöfen		UPE*	Mikrowelle	Dampfgeräten	cookControl	Schnell-aufheizung	Grillfunktion	Beleuchtung	Volumen in l	Beladung max. in kg	Farbe	Seite
CO565AGS0	€ 2.017,-	Einbau-Mikrowelle	●	cookControl 15	●	●	LED	36	-	■	42	
CM585AGS0	€ 1.466,-	Einbau-Kompaktbackofen mit Mikrowelle	-	cookControl 15	●	●	LED	44	-	■	43	

compact38 Mikrowellengeräte		UPE*	Mikrowelle	Dampfgeräten	cookControl	Schnell-aufheizung	Grillfunktion	Beleuchtung	Volumen in l	Beladung max. in kg	Farbe	Seite
BE555LMS0	€ 933,-	Einbau-Mikrowelle	-	cookControl 8	-	●	LED	25	-	■	44	
BF525LMS0	€ 861,-	Einbau-Mikrowelle	-	cookControl 7	-	-	LED	20	-	■	44	
BF525LMW0	€ 861,-	Einbau-Mikrowelle	-	cookControl 7	-	-	LED	20	-	□	44	
BF523LMW3	€ 889,-	Einbau-Mikrowelle	-	cookControl 7	-	-	LED	20	-	□	45	
BF523LMB3	€ 889,-	Einbau-Mikrowelle	-	cookControl 7	-	-	LED	20	-	■	45	

Wärmeschublade		UPE*	Mikrowelle	Dampfgeräten	cookControl	Schnell-aufheizung	Grillfunktion	Beleuchtung	Volumen in l	Beladung max. in kg	Farbe	Seite
BI510CNR0	€ 711,-	-	-	-	-	-	-	-	23	15	■	43

□ = Weiß/Edelstahl ■ = Schwarz/Edelstahl

\* Unverbindliche Preisempfehlung des Herstellers inkl. gesetzlicher MwSt. in Euro.

<sup>1)</sup> Heizarten Backofen / Heizarten Dampf / Heizarten Mikrowelle





Einbau-Backofen

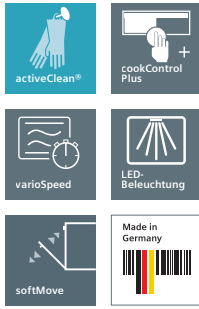


Einbau-Dampfbackofen

HB676G0S1 Schwarz/Edelstahl

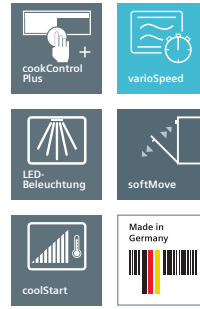
HS636GDS2 Schwarz/Edelstahl

	Werteklasse	iQ100	iQ300	iQ500	iQ700	Werteklasse	iQ100	iQ300	iQ500	iQ700
<b>Backofen-typ und Heizart</b>	<ul style="list-style-type: none"> <li>Backofen mit 13 Beheizungsarten: 4D-Heißluft, Heißluft sanft, Ober-/Unterhitze, Ober-/Unterhitze sanft, Umluftgrill, Großflächengrill, Kleinflächengrill, Pizzastufe, coolStart, separate Unterhitze, Sanftgaren, Vorwärmen, Warmhalten</li> <li>Elektronische Temperaturregelung von 30 °C – 300 °C</li> <li>Schnellaufheizung</li> <li>Garraumvolumen: 71 l</li> </ul>					<ul style="list-style-type: none"> <li>Dampfbackofen mit 13 Beheizungsarten: 4D-Heißluft, Heißluft sanft, Ober-/Unterhitze, Ober-/Unterhitze sanft, Umluftgrill, Großflächengrill, Kleinflächengrill, Pizzastufe, coolStart, separate Unterhitze, Sanftgaren, Vorwärmen, Warmhalten</li> <li><b>Zusätzliche Beheizungsarten mit Dampf:</b> Dampfgaren, Regenerieren, Gären, Auftauen</li> <li>Elektronische Temperaturregelung von 30 °C – 250 °C</li> <li>Schnellaufheizung</li> <li>Externe Dampferzeugung</li> <li>Garraumvolumen: 71 l</li> </ul>				
<b>Auszugs-system</b>	<ul style="list-style-type: none"> <li><b>Auszug nachrüstbar</b>, activeClean®-fähig (s. Sonderzubehör)</li> </ul>					<ul style="list-style-type: none"> <li><b>Auszug nachrüstbar</b> (s. Sonderzubehör) <b>HZ638D30</b>, 3fach-Teleskop-Vollauszug, dampffähig</li> </ul>				
<b>Komfort</b>	<ul style="list-style-type: none"> <li><b>TFT-Touchdisplay mit Klartext</b></li> <li><b>cookControl Plus – für vollautomatisches Braten</b></li> <li>Halogen-Innenbeleuchtung, abschaltbar</li> <li><b>Klapptür, Backofentür mit softMove, gedämpftes Öffnen und Schließen</b></li> <li>Elektronik-Uhr</li> <li>Elektronische Einstellempfehlung, Ist-Temperaturkontrolle, Aufheizkontrolle</li> </ul>					<ul style="list-style-type: none"> <li><b>TFT-Touchdisplay mit Klartext</b></li> <li><b>cookControl Plus – für vollautomatisches Braten</b></li> <li>Bratenthermometer Plus mit Mehrpunktmessung</li> <li><b>Zusatzfunktionen:</b> Automatisches Beschwaden, Entkalkungsprogramm, Reinigungshilfe, Automatischer Siedepunktgleich, Trocknungsfunktion</li> <li><b>LED-Innenbeleuchtung, abschaltbar</b></li> <li><b>Klapptür, mit softMove, gedämpftes Öffnen und Schließen</b></li> <li>Elektronik-Uhr • Wassertank mit 1 l</li> <li>Leeranzeige Wassertank • Externe Dampferzeugung</li> <li>Elektronische Einstellempfehlung, Ist-Temperaturkontrolle, Aufheizkontrolle</li> </ul>				
<b>Reinigung</b>	<ul style="list-style-type: none"> <li>activeClean® – Selbstreinigungs-Automatik</li> <li>activeClean®-fähige Zubehörträger</li> <li>humidClean • Vollglas-Innentür</li> </ul>					<ul style="list-style-type: none"> <li>ecoClean-Ausstattung: Rückwand</li> <li>humidClean</li> <li>Vollglas-Innentür</li> </ul>				
<b>Design</b>	<ul style="list-style-type: none"> <li>Drehknebel</li> <li>Email anthrazit</li> </ul>					<ul style="list-style-type: none"> <li>Backrohr (Innenfläche): titanGlanz Email anthrazit</li> <li>Backofengriff aus Aluminium</li> </ul>				
<b>Umwelt und Sicherheit</b>	<ul style="list-style-type: none"> <li>Energie-Effizienzklasse: A+<sup>2)</sup></li> <li><b>Sehr geringe Türtemperatur<sup>3)</sup></b></li> <li>Kindersicherung mit verriegelbarer Backofentür</li> <li>Sicherheitsabschaltung • Restwärmanzeige</li> <li>Kühlgebläse • Starttaste • Türkkontaktschalter</li> </ul>					<ul style="list-style-type: none"> <li>Energie-Effizienzklasse: A+<sup>2)</sup></li> <li>Geringe Türtemperatur • Kindersicherung</li> <li>Sicherheitsabschaltung • Restwärmanzeige • Kühlgebläse</li> <li>Starttaste • Türkkontaktschalter</li> </ul>				
<b>Zubehör</b>	1 Backblech emailliert, 1 Kombirost, 1 Universalpfanne					1 Rost, 1 Dampfbehälter gelocht, Größe XL, 1 Dampfbehälter gelocht, Größe S, 1 Dampfbehälter ungelocht, Größe S, 1 Backblech emailliert, 1 Universalpfanne				
<b>Technische Info</b> Maße H x B x T	Länge Netzkabel (1,20 m) <b>Einbaumaß:</b> 585 – 595x560 – 568x550 mm <b>Gerätemaß:</b> 595x594x548 mm <b>Anschlusswert:</b> 3,6 kW Maße und Einbauhinweise zu diesem Gerät gemäß technischer Zeichnung <sup>1)</sup> beachten!					Länge Netzkabel (1,20 m) <b>Einbaumaß:</b> 585 – 595x560 – 568x550 mm <b>Gerätemaß:</b> 595x594x548 mm <b>Anschlusswert:</b> 3,6 kW Maße und Einbauhinweise zu diesem Gerät gemäß technischer Zeichnung <sup>1)</sup> beachten!				
<b>Sonder-zubehör</b>	<ul style="list-style-type: none"> <li>HZ327000, Backstein</li> <li>HZ617000, Pizzaform, emailliert, anthrazit</li> <li>HZ625071, Grillblech, emailliert, anthrazit</li> <li>HZ631070, Backblech, emailliert, anthrazit</li> <li>HZ632070, Universalpfanne, emailliert, anthrazit</li> <li>HZ633001, Deckel für Profi-Pfanne, anthrazit</li> <li>HZ633070, Profi-Pfanne, emailliert, anthrazit</li> <li>HZ634000, Back- und Bratrost (Standard)</li> <li>HZ636000, Glaspfanne</li> <li>HZ532010, Universalpfanne, Keramik antihaft</li> <li>HZ531010, Keramik-Backblech, antihaft-beschichtet</li> <li>HZ638270, Teleskop-Vollauszug 2-fach, activeClean®-fähig</li> <li>HZ638370, Teleskop-Vollauszug 3-fach, activeClean®-fähig</li> <li>HZ915003, Glasbräter 5,4 l</li> <li>HZG0AS00, Anschlusskabel 3 m</li> <li>HZ66X650, Verblendungsleiste für Sockel</li> </ul>				€ 176,-* € 41,-* € 65,-* € 45,-* € 52,-* € 76,-* € 76,-* € 47,-* € 81,-* € 70,-* € 70,-* € 186,-* € 276,-* € 59,-* € 24,-* € 25,-*	<ul style="list-style-type: none"> <li>HZ327000, Backstein</li> <li>HZ36D613, Dampfbehälter ungelocht, Größe S</li> <li>HZ36D613G, Dampfbehälter gelocht, Größe S</li> <li>HZ617000, Pizzaform, emailliert, anthrazit</li> <li>HZ625071, Grillblech, emailliert, anthrazit</li> <li>HZ631070, Backblech, emailliert, anthrazit</li> <li>HZ632070, Universalpfanne, emailliert</li> <li>HZ633001, Deckel für Profi-Pfanne, anthrazit</li> <li>HZ633070, Profi-Pfanne, emailliert, anthrazit</li> <li>HZ636000, Glaspfanne</li> <li>HZ532010, Universalpfanne, Keramik antihaft</li> <li>HZ531010, Keramik-Backblech, antihaft-beschichtet</li> <li>HZ638D10, Teleskop-Vollauszug 1-fach, dampffähig</li> <li>HZ638D30, Teleskop-Vollauszug 3-fach, dampffähig</li> <li>HZ664000, Back- und Bratrost (Dampf)</li> <li>HZ915003, Glasbräter 5,4 l</li> <li>HZG0AS00, Anschlusskabel 3 m</li> <li>HZ66X650, Verblendungsleiste für Sockel</li> </ul>				€ 176,-* € 58,-* € 58,-* € 41,-* € 65,-* € 45,-* € 52,-* € 76,-* € 76,-* € 76,-* € 76,-* € 76,-* € 70,-* € 70,-* € 98,-* € 260,-* € 60,-* € 59,-* € 24,-* € 25,-*
<b>UPE*</b>	€ 3.239,-					€ 2.678,-				



### Einbau-Backofen mit integrierter Mikrowelle – varioSpeed

HM676G0S1 Schwarz/Edelstahl



### Einbau-Backofen mit integrierter Mikrowelle – varioSpeed

HM636GNS1 Schwarz/Edelstahl


	Werteklasse	iQ100	iQ300	iQ500	iQ700	Werteklasse	iQ100	iQ300	iQ500	iQ700
<b>Backofen-typ und Heizart</b>	<ul style="list-style-type: none"> <li>Backofen mit Mikrowelle mit 13 Beheizungsarten: 4D-Heißluft, Heißluft sanft, Ober-/Unterhitze, Ober-/Unterhitze sanft, Umluftgrill, Großflächengrill, Kleinflächengrill, Pizzastufe, coolStart, separate Unterhitze, Sanftgaren, Vorwärmen, Warmhalten</li> <li><b>Zusätzliche Beheizungsarten mit Mikrowelle:</b> Mikrowelle, Mikrowellen-Kombinationsbetrieb (varioSpeed) für bis zu 50 % Zeitersparnis</li> <li>Elektronische Temperaturregelung von 30°C – 300°C</li> <li>Max. Mikrowellenleistung: 800 W;</li> <li>5 Leistungsstufen (90 W, 180 W, 360 W, 600 W, 800 W)</li> <li>Schnellaufheizung</li> <li>Garraumvolumen: 67 l</li> </ul>					<ul style="list-style-type: none"> <li>Backofen mit Mikrowelle mit 13 Beheizungsarten: 4D-Heißluft, Heißluft sanft, Ober-/Unterhitze, Ober-/Unterhitze sanft, Umluftgrill, Großflächengrill, Kleinflächengrill, Pizzastufe, coolStart, separate Unterhitze, Sanftgaren, Vorwärmen, Warmhalten</li> <li><b>Zusätzliche Beheizungsarten mit Mikrowelle:</b> Mikrowelle, Mikrowellen-Kombinationsbetrieb (varioSpeed) für bis zu 50 % Zeitersparnis</li> <li>Elektronische Temperaturregelung von 30°C – 300°C</li> <li>Max. Mikrowellenleistung: 800 W;</li> <li>5 Leistungsstufen (90 W, 180 W, 360 W, 600 W, 800 W)</li> <li>Schnellaufheizung</li> <li>Garraumvolumen: 67 l</li> </ul>				
<b>Auszugs-system</b>	<ul style="list-style-type: none"> <li>Backofen mit Einhängestell, Systemauszug für 4D-Heißluft, activeClean®-fähig</li> </ul>					<ul style="list-style-type: none"> <li>Backofen mit Einhängestell, Systemauszug für 4D-Heißluft</li> </ul>				
<b>Komfort</b>	<ul style="list-style-type: none"> <li>TFT-Touchdisplay mit Klartext</li> <li>cookControl Plus – für vollautomatisches Braten</li> <li>LED-Innenbeleuchtung, abschaltbar</li> <li>Klapptür, mit softMove, gedämpftes Öffnen und Schließen</li> <li>Elektronik-Uhr</li> <li>Elektronische Einstellempfehlung, Ist-Temperaturkontrolle, Aufheizkontrolle</li> </ul>					<ul style="list-style-type: none"> <li>TFT-Touchdisplay mit Klartext</li> <li>cookControl Plus – für vollautomatisches Braten</li> <li>LED-Innenbeleuchtung, abschaltbar</li> <li>Klapptür, mit softMove, gedämpftes Öffnen und Schließen</li> <li>Elektronik-Uhr</li> <li>Elektronische Einstellempfehlung, Ist-Temperaturkontrolle, Aufheizkontrolle</li> </ul>				
<b>Reinigung</b>	<ul style="list-style-type: none"> <li>activeClean® – Selbstreinigungs-Automatik</li> <li>activeClean®-fähige Zubehörträger</li> <li>humidClean • Spezialglas-Innentür für Mikrowelle</li> </ul>					<ul style="list-style-type: none"> <li>ecoClean-Ausstattung: Rückwand</li> <li>humidClean</li> <li>Spezialglas-Innentür für Mikrowelle</li> </ul>				
<b>Design</b>	<ul style="list-style-type: none"> <li>Backrohr (Innenfläche): titanGlanz Email anthrazit</li> <li>Backofengriff aus Aluminium</li> </ul>					<ul style="list-style-type: none"> <li>Backrohr (Innenfläche): titanGlanz Email anthrazit</li> <li>Backofengriff aus Aluminium</li> </ul>				
<b>Umwelt und Sicherheit</b>	<ul style="list-style-type: none"> <li><b>Sehr geringe Türtemperatur</b></li> <li>Kindersicherung mit verriegelbarer Backofentür</li> <li>Sicherheitsabschaltung • Restwärmeanzeige • Starttaste</li> <li>Kühlgebläse • Türkontaktschalter</li> </ul>					<ul style="list-style-type: none"> <li>Geringe Türtemperatur</li> <li>Kindersicherung • Sicherheitsabschaltung</li> <li>Restwärmeanzeige • Starttaste</li> <li>Kühlgebläse • Türkontaktschalter</li> </ul>				
<b>Zubehör</b>	1 Backblech emailliert, 1 Kombirost, 1 Universalpfanne					1 Backblech emailliert, 1 Kombirost, 1 Universalpfanne				
<b>Technische Info</b> Maße H x B x T	Länge Netzkabel (1,20 m) <b>Einbaumaß:</b> 585 – 595x560 – 568x550 mm <b>Gerätemaß:</b> 595x594x548 mm <b>Anschlusswert:</b> 3,6 kW Maße und Einbauhinweise zu diesem Gerät gemäß technischer Zeichnung <sup>1)</sup> beachten!					Länge Netzkabel (1,20 m) <b>Einbaumaß:</b> 585 – 595x560 – 568x550 mm <b>Gerätemaß:</b> 595x594x548 mm <b>Anschlusswert:</b> 3,6 kW Maße und Einbauhinweise zu diesem Gerät gemäß technischer Zeichnung <sup>1)</sup> beachten!				
<b>Sonder-zubehör</b>	<ul style="list-style-type: none"> <li>HZ327000, Backstein</li> <li>HZ617000, Pizzaform, emailliert, anthrazit</li> <li>HZ625071, Grillblech, emailliert, anthrazit</li> <li>HZ631070, Backblech, emailliert, anthrazit</li> <li>HZ632070, Universalpfanne, emailliert, anthrazit</li> <li>HZ633001, Deckel für Profi-Pfanne, anthrazit</li> <li>HZ633070, Profi-Pfanne, emailliert, anthrazit</li> <li>HZ634080, Back- und Bratrost (Mikrowelle)</li> <li>HZ636000, Glaspfanne</li> <li>HZ532010, Universalpfanne, Keramik antihaft</li> <li>HZ531010, Keramik-Backblech, antihaft-beschichtet</li> <li>HZ915003, Glasbräter 5,4 l</li> <li>HZG0AS00, Anschlusskabel 3 m</li> <li>HZ66X650, Verblendsleiste für Sockel</li> </ul>				€ 176,-* € 41,-* € 65,-* € 45,-* € 52,-* € 76,-* € 76,-* € 60,-* € 81,-* € 70,-* € 70,-* € 59,-* € 24,-* € 25,-*	<ul style="list-style-type: none"> <li>HZ327000, Backstein</li> <li>HZ617000, Pizzaform, emailliert, anthrazit</li> <li>HZ625071, Grillblech, emailliert, anthrazit</li> <li>HZ631070, Backblech, emailliert, anthrazit</li> <li>HZ632070, Universalpfanne, emailliert, anthrazit</li> <li>HZ633001, Deckel für Profi-Pfanne, anthrazit</li> <li>HZ633070, Profi-Pfanne, emailliert, anthrazit</li> <li>HZ634080, Back- und Bratrost (Mikrowelle)</li> <li>HZ636000, Glaspfanne</li> <li>HZ532010, Universalpfanne, Keramik antihaft</li> <li>HZ531010, Keramik-Backblech, antihaft-beschichtet</li> <li>HZ915003, Glasbräter 5,4 l</li> <li>HZG0AS00, Anschlusskabel 3 m</li> <li>HZ66X650, Verblendsleiste für Sockel</li> </ul>				€ 176,-* € 41,-* € 65,-* € 45,-* € 52,-* € 76,-* € 76,-* € 60,-* € 81,-* € 70,-* € 70,-* € 59,-* € 24,-* € 25,-*
<b>UPE*</b>	€ 2.639,-					€ 2.244,-				

\* Unverbindliche Preisempfehlung des Herstellers inkl. gesetzlicher MwSt. in Euro.


<sup>1)</sup> Technische Zeichnungen zu diesen Geräten finden Sie in „Technische Daten Einbaugeräte 2022“.

<sup>2)</sup> Auf einer Energieeffizienzklassen-Skala von A+++ bis D, gemäß EU Nr. 65/2014.





Einbau-Backofen

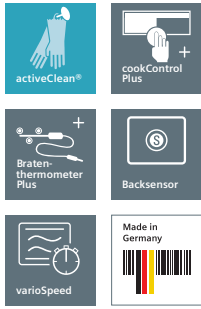


Einbau-Backofen

HB674GBS1 Schwarz/Edelstahl

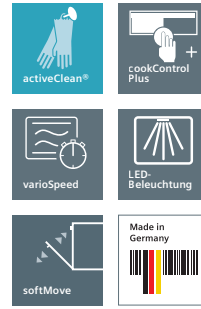
HB634GBS1 Schwarz/Edelstahl

	Werteklasse	iQ100	iQ300	iQ500	iQ700	Werteklasse	iQ100	iQ300	iQ500	iQ700											
<b>Backofentyp und Heizart</b>	<ul style="list-style-type: none"> <li>• Backofen mit 13 Beheizungsarten: 4D-Heißluft, Heißluft sanft, Ober-/Unterhitze, Ober-/Unterhitze sanft, Umluftgrill, Großflächengrill, Kleinflächengrill, Pizzastufe, coolStart, separate Unterhitze, Sanftgaren, Vorwärmen, Warmhalten</li> <li>• Elektronische Temperaturregelung von 30 °C – 300 °C</li> <li>• Schnellaufheizung</li> <li>• Garraumvolumen: 71 l</li> </ul>					<ul style="list-style-type: none"> <li>• Backofen mit 13 Beheizungsarten: 4D-Heißluft, Heißluft sanft, Ober-/Unterhitze, Ober-/Unterhitze sanft, Umluftgrill, Großflächengrill, Kleinflächengrill, Pizzastufe, coolStart, separate Unterhitze, Sanftgaren, Vorwärmen, Warmhalten</li> <li>• Elektronische Temperaturregelung von 30 °C – 300 °C</li> <li>• Schnellaufheizung</li> <li>• Garraumvolumen: 71 l</li> </ul>															
<b>Auszugssystem</b>	<ul style="list-style-type: none"> <li>• <b>Auszug nachrüstbar</b> (s. Sonderzubehör) <b>HZ638370</b>, 3fach-Teleskop-Vollauszug, activeClean®-fähig</li> </ul>					<ul style="list-style-type: none"> <li>• <b>Auszug nachrüstbar</b> (s. Sonderzubehör) <b>HZ638300</b>, 3fach-Teleskop-Vollauszug</li> </ul>															
<b>Komfort</b>	<ul style="list-style-type: none"> <li>• <b>TFT-Display</b></li> <li>• Halogen-Innenbeleuchtung, abschaltbar</li> <li>• <b>Klapptür, mit softMove, gedämpftes Öffnen und Schließen</b></li> <li>• Elektronik-Uhr</li> <li>• Elektronische Einstellempfehlung, Ist-Temperaturkontrolle, Aufheizkontrolle</li> </ul>					<ul style="list-style-type: none"> <li>• <b>TFT-Display</b></li> <li>• Halogen-Innenbeleuchtung, abschaltbar</li> <li>• <b>Klapptür, mit softMove, gedämpftes Öffnen und Schließen</b></li> <li>• Elektronik-Uhr</li> <li>• Elektronische Einstellempfehlung, Ist-Temperaturkontrolle, Aufheizkontrolle</li> </ul>															
<b>Reinigung</b>	<ul style="list-style-type: none"> <li>• activeClean® – Selbstreinigungs-Automatik</li> <li>• activeClean®-fähige Zubehörträger</li> <li>• humidClean • Vollglas-Innentür</li> </ul>					<ul style="list-style-type: none"> <li>• ecoClean-Ausstattung: Rückwand</li> <li>• humidClean</li> <li>• Vollglas-Innentür</li> </ul>															
<b>Design</b>	<ul style="list-style-type: none"> <li>• Backrohr (Innenfläche): titanGlanz Email anthrazit</li> <li>• Backofengriff aus Aluminium</li> </ul>					<ul style="list-style-type: none"> <li>• Backrohr (Innenfläche): titanGlanz Email anthrazit</li> <li>• Backofengriff aus Aluminium</li> </ul>															
<b>Umwelt und Sicherheit</b>	<ul style="list-style-type: none"> <li>• Energie-Effizienzklasse: A+<sup>2)</sup></li> <li>• <b>Sehr geringe Türtemperatur</b><sup>3)</sup></li> <li>• Kindersicherung mit verriegelbarer Backofentür</li> <li>• Sicherheitsabschaltung • Restwärmeanzeige</li> <li>• Kühlgebläse • Starttaste • Türkontaktschalter</li> </ul>					<ul style="list-style-type: none"> <li>• Energie-Effizienzklasse: A+<sup>2)</sup></li> <li>• Geringe Türtemperatur</li> <li>• Kindersicherung • Sicherheitsabschaltung</li> <li>• Restwärmeanzeige • Kühlgebläse</li> <li>• Starttaste • Türkontaktschalter</li> </ul>															
<b>Zubehör</b>	1 Backblech emailliert, 1 Kombirost, 1 Universalpfanne					1 Backblech emailliert, 1 Kombirost, 1 Universalpfanne															
<b>Technische Info</b> Maße H x B x T	Länge Netzkabel (1,20 m) <b>Einbaumaß:</b> 585 – 595 x 560 – 568 x 550 mm <b>Gerätemaß:</b> 595 x 594 x 548 mm <b>Anschlusswert:</b> 3,6 kW Maße und Einbauhinweise zu diesem Gerät gemäß technischer Zeichnung <sup>1)</sup> beachten!					Länge Netzkabel (1,20 m) <b>Einbaumaß:</b> 585 – 595 x 560 – 568 x 550 mm <b>Gerätemaß:</b> 595 x 594 x 548 mm <b>Anschlusswert:</b> 3,6 kW Maße und Einbauhinweise zu diesem Gerät gemäß technischer Zeichnung <sup>1)</sup> beachten!															
<b>Sonderzubehör</b>	<ul style="list-style-type: none"> <li>• HZ327000, Backstein</li> <li>• HZ617000, Pizzaform, emailliert, anthrazit</li> <li>• HZ625071, Grillblech, emailliert, anthrazit</li> <li>• HZ631070, Backblech, emailliert, anthrazit</li> <li>• HZ632070, Universalpfanne, emailliert, anthrazit</li> <li>• HZ633001, Deckel für Profi-Pfanne, anthrazit</li> <li>• HZ633070, Profi-Pfanne, emailliert, anthrazit</li> <li>• HZ634000, Back- und Bratrost (Standard)</li> <li>• HZ636000, Glaspfanne</li> <li>• HZ532010, Universalpfanne, Keramik antihaft</li> <li>• HZ531010, Keramik-Backblech, antihaft-beschichtet</li> <li>• HZ638170, Teleskop-Vollauszug 1-fach, activeClean®-fähig</li> <li>• HZ638370, Teleskop-Vollauszug 3-fach, activeClean®-fähig</li> <li>• HZ915003, Glasbräter 5,4 l</li> <li>• HZG0AS00, Anschlusskabel 3 m</li> <li>• HZ66X650, Verblendungsleiste für Sockel</li> </ul>					€ 176,-*	€ 41,-*	€ 65,-*	€ 45,-*	€ 52,-*	€ 76,-*	€ 76,-*	€ 47,-*	€ 81,-*	€ 70,-*	€ 70,-*	€ 104,-*	€ 276,-*	€ 59,-*	€ 24,-*	€ 25,-*
	<ul style="list-style-type: none"> <li>• HZ327000, Backstein</li> <li>• HZ617000, Pizzaform, emailliert, anthrazit</li> <li>• HZ625071, Grillblech, emailliert, anthrazit</li> <li>• HZ631070, Backblech, emailliert, anthrazit</li> <li>• HZ632070, Universalpfanne, emailliert, anthrazit</li> <li>• HZ633001, Deckel für Profi-Pfanne, anthrazit</li> <li>• HZ633070, Profi-Pfanne, emailliert, anthrazit</li> <li>• HZ634000, Back- und Bratrost (Standard)</li> <li>• HZ636000, Glaspfanne</li> <li>• HZ532010, Universalpfanne, Keramik antihaft</li> <li>• HZ531010, Keramik-Backblech, antihaft-beschichtet</li> <li>• HZ638100, Teleskop-Vollauszug 1-fach</li> <li>• HZ638300, Teleskop-Vollauszug 3-fach</li> <li>• HZ915003, Glasbräter 5,4 l</li> <li>• HZG0AS00, Anschlusskabel 3 m</li> <li>• HZ66X650, Verblendungsleiste für Sockel</li> </ul>					€ 176,-*	€ 41,-*	€ 65,-*	€ 45,-*	€ 52,-*	€ 76,-*	€ 76,-*	€ 47,-*	€ 81,-*	€ 70,-*	€ 70,-*	€ 79,-*	€ 217,-*	€ 59,-*	€ 24,-*	€ 25,-*
<b>UPE*</b>	€ 1.692,-					€ 1.329,-															



### Einbau-Backofen mit integrierter Mikrowelle – varioSpeed

CM678G4S1 Schwarz/Edelstahl



### Einbau-Backofen mit integrierter Mikrowelle – varioSpeed

CM676G0S1 Schwarz/Edelstahl

	Werteklasse	iQ100	iQ300	iQ500	iQ700	Werteklasse	iQ100	iQ300	iQ500	iQ700
<b>Backofen- typ und Heizart</b>	<ul style="list-style-type: none"> <li>• Kompakt-Backofen mit Mikrowelle mit 15 Beheizungsarten: 4D-Heißluft, Heißluft sanft, Ober-/Unterhitze, Ober-/Unterhitze sanft, Umluftgrill, Großflächengrill, Kleinflächengrill, Pizzastufe, coolStart, separate Unterhitze, Intensivhitze, Sanftgaren, Vorwärmen, Dörren, Warmhalten</li> <li>• <b>Zusätzliche Beheizungsarten mit Mikrowelle:</b> Mikrowelle, Mikrowellen-Kombinationsbetrieb (varioSpeed) für bis zu 50 % Zeitersparnis</li> <li>• Elektronische Temperaturregelung von 30°C – 300°C</li> <li>• Max. Mikrowellenleistung: 900 W;</li> <li>• 5 Leistungsstufen (90 W, 180 W, 360 W, 600 W, 900 W)</li> <li>• Schnellaufheizung • Garraumvolumen: 45 l</li> </ul>					<ul style="list-style-type: none"> <li>• Kompakt-Backofen mit Mikrowelle mit 13 Beheizungsarten: 4D-Heißluft, Heißluft sanft, Ober-/Unterhitze, Ober-/Unterhitze sanft, Umluftgrill, Großflächengrill, Kleinflächengrill, Pizzastufe, coolStart, separate Unterhitze, Sanftgaren, Vorwärmen, Warmhalten</li> <li>• <b>Zusätzliche Beheizungsarten mit Mikrowelle:</b> Mikrowelle, Mikrowellen-Kombinationsbetrieb (varioSpeed) für bis zu 50 % Zeitersparnis</li> <li>• Elektronische Temperaturregelung von 30°C – 300°C</li> <li>• Max. Mikrowellenleistung: 900 W;</li> <li>• 5 Leistungsstufen (90 W, 180 W, 360 W, 600 W, 900 W)</li> <li>• Schnellaufheizung</li> <li>• Garraumvolumen: 45 l</li> </ul>				
<b>Auszugs- system</b>	• Backofen mit Einhängestell, Systemauszug für 4D-Heißluft, activeClean®-fähig					• Backofen mit Einhängestell, Systemauszug für 4D-Heißluft, activeClean®-fähig				
<b>Komfort</b>	<ul style="list-style-type: none"> <li>• TFT-Touchdisplay Plus mit Klartext</li> <li>• cookControl Plus – für vollautomatisches Braten</li> <li>• Bratenthermometer Plus mit Mehrpunktmessung</li> <li>• Backsensor – für vollautomatisches Backen</li> <li>• LED-Innenbeleuchtung, abschaltbar</li> <li>• Klapptür, mit softMove, gedämpftes Öffnen und Schließen</li> <li>• Elektronik-Uhr</li> <li>• Elektronische Einstellempfehlung, Ist-Temperaturkontrolle, Aufheizkontrolle</li> </ul>					<ul style="list-style-type: none"> <li>• TFT-Touchdisplay mit Klartext</li> <li>• cookControl Plus – für vollautomatisches Braten</li> <li>• LED-Innenbeleuchtung, abschaltbar</li> <li>• Klapptür, mit softMove, gedämpftes Öffnen und Schließen</li> <li>• Elektronik-Uhr</li> <li>• Elektronische Einstellempfehlung, Ist-Temperaturkontrolle, Aufheizkontrolle</li> </ul>				
<b>Reinigung</b>	<ul style="list-style-type: none"> <li>• activeClean® – Selbstreinigungs-Automatik</li> <li>• activeClean®-fähige Zubehörträger</li> <li>• humidClean • Spezialglas-Innentür für Mikrowelle</li> </ul>					<ul style="list-style-type: none"> <li>• activeClean® – Selbstreinigungs-Automatik</li> <li>• activeClean®-fähige Zubehörträger</li> <li>• humidClean • Spezialglas-Innentür für Mikrowelle</li> </ul>				
<b>Design</b>	<ul style="list-style-type: none"> <li>• Backrohr (Innenfläche): titanGlanz Email anthrazit</li> <li>• Backofengriff aus Aluminium</li> </ul>					<ul style="list-style-type: none"> <li>• Backrohr (Innenfläche): titanGlanz Email anthrazit</li> <li>• Backofengriff aus Aluminium</li> </ul>				
<b>Umwelt und Sicherheit</b>	<ul style="list-style-type: none"> <li>• <b>Sehr geringe Türtemperatur</b></li> <li>• Kindersicherung mit verriegelbarer Backofentür</li> <li>• Sicherheitsabschaltung</li> <li>• Restwärmeanzeige • Kühlgebläse</li> <li>• Starttaste • Türkontaktschalter</li> </ul>					<ul style="list-style-type: none"> <li>• <b>Sehr geringe Türtemperatur</b></li> <li>• Kindersicherung mit verriegelbarer Backofentür</li> <li>• Sicherheitsabschaltung</li> <li>• Restwärmeanzeige</li> <li>• Kühlgebläse</li> <li>• Starttaste</li> <li>• Türkontaktschalter</li> </ul>				
<b>Zubehör</b>	1 Backblech emailliert, 1 Kombirost, 1 Universalpfanne					1 Kombirost, 1 Universalpfanne				
<b>Technische Info</b> Maße H x B x T	Länge Netzkabel (1,50 m) <b>Einbaumaß:</b> 450 – 455 x 560 – 568 x 550 mm <b>Gerätemaß:</b> 455 x 594 x 548 mm <b>Anschlusswert:</b> 3,6 kW Maße und Einbauhinweise zu diesem Gerät gemäß technischer Zeichnung <sup>1)</sup> beachten!					Länge Netzkabel (1,50 m) <b>Einbaumaß:</b> 450 – 455 x 560 – 568 x 550 mm <b>Gerätemaß:</b> 455 x 594 x 548 mm <b>Anschlusswert:</b> 3,6 kW Maße und Einbauhinweise zu diesem Gerät gemäß technischer Zeichnung <sup>1)</sup> beachten!				
<b>Sonder- zubehör</b>	<ul style="list-style-type: none"> <li>• HZ327000, Backstein</li> <li>• HZ617000, Pizzaform, emailliert, anthrazit</li> <li>• HZ625071, Grillblech, emailliert, anthrazit</li> <li>• HZ631070, Backblech, emailliert, anthrazit</li> <li>• HZ632070, Universalpfanne, emailliert, anthrazit</li> <li>• HZ634080, Back- und Bratrost (Mikrowelle)</li> <li>• HZ636000, Glaspfanne</li> <li>• HZ532010, Universalpfanne, Keramik antihaf</li> <li>• HZ531010, Keramik-Backblech, antihaf-beschichtet</li> <li>• HZ915003, Glasbräter 5,4 l</li> <li>• HZG0AS00, Anschlusskabel 3 m</li> <li>• HZ66X600, Verblendsleiste für Fachboden, schwarz, zur Kombination eines compact45-Geräts über einem 60-cm-Backofen</li> <li>• HZ66X650, Verblendsleiste für Sockel</li> </ul>				€ 176,-*	<ul style="list-style-type: none"> <li>• HZ327000, Backstein</li> <li>• HZ617000, Pizzaform, emailliert, anthrazit</li> <li>• HZ625071, Grillblech, emailliert, anthrazit</li> <li>• HZ631070, Backblech, emailliert, anthrazit</li> <li>• HZ632070, Universalpfanne, emailliert, anthrazit</li> <li>• HZ634080, Back- und Bratrost (Mikrowelle)</li> <li>• HZ636000, Glaspfanne</li> <li>• HZ532010, Universalpfanne, Keramik antihaf</li> <li>• HZ531010, Keramik-Backblech, antihaf-beschichtet</li> <li>• HZ915003, Glasbräter 5,4 l</li> <li>• HZG0AS00, Anschlusskabel 3 m</li> <li>• HZ66X600, Verblendsleiste für Fachboden, schwarz, zur Kombination eines compact45-Geräts über einem 60-cm-Backofen</li> <li>• HZ66X650, Verblendsleiste für Sockel</li> </ul>				€ 176,-*
<b>UPE*</b>	€ 2.935,-					€ 2.717,-				

\* Unverbindliche Preisempfehlung des Herstellers inkl. gesetzlicher MwSt. in Euro.

<sup>1)</sup> Technische Zeichnungen zu diesen Geräten finden Sie in „Technische Daten Einbaugeräte 2022“.

<sup>2)</sup> Auf einer Energieeffizienzklassen-Skala von A+++ bis D, gemäß EU Nr. 65/2014.

<sup>3)</sup> Niedrige Türtemperatur während der pyrolytischen Reinigung.





## Einbau-Backofen mit integrierter Mikrowelle – varioSpeed

CM636GNS1 Schwarz/Edelstahl

	Werteklasse	iQ100	iQ300	iQ500	iQ700
<b>Backofen- typ und Heizart</b>	<ul style="list-style-type: none"> <li>• Kompakt-Backofen mit Mikrowelle mit 13 Beheizungsarten: 4D-Heißluft, Heißluft sanft, Ober-/Unterhitze, Ober-/Unterhitze sanft, Umluftgrill, Großflächengrill, Kleinflächengrill, Pizzastufe, coolStart, separate Unterhitze, Sanftgaren, Vorwärmen, Warmhalten</li> <li>• <b>Zusätzliche Beheizungsarten mit Mikrowelle:</b> Mikrowelle, Mikrowellen-Kombinationsbetrieb (varioSpeed) für bis zu 50 % Zeitersparnis</li> <li>• Elektronische Temperaturregelung von 30 °C – 300 °C</li> <li>• Max. Mikrowellenleistung: 900 W;</li> <li>• 5 Leistungsstufen (90 W, 180 W, 360 W, 600 W, 900 W)</li> <li>• Schnellaufheizung</li> <li>• Garraumvolumen: 45 l</li> </ul>				
<b>Auszugs- system</b>	<ul style="list-style-type: none"> <li>• Backofen mit Einhängestell, Systemauszug für 4D-Heißluft</li> </ul>				
<b>Komfort</b>	<ul style="list-style-type: none"> <li>• TFT-Touchdisplay mit Klartext</li> <li>• cookControl Plus – für vollautomatisches Braten</li> <li>• LED-Innenbeleuchtung, abschaltbar</li> <li>• Klapptür, mit softMove, gedämpftes Öffnen und Schließen</li> <li>• Elektronik-Uhr</li> <li>• Elektronische Einstellempfehlung, Ist-Temperaturkontrolle, Aufheizkontrolle</li> </ul>				
<b>Reinigung</b>	<ul style="list-style-type: none"> <li>• ecoClean-Ausstattung: Rückwand</li> <li>• humidClean</li> <li>• Spezialglas-Innentür für Mikrowelle</li> </ul>				
<b>Design</b>	<ul style="list-style-type: none"> <li>• Backrohr (Innenfläche): titanGlanz Email anthrazit</li> <li>• Backofengriff aus Aluminium</li> </ul>				
<b>Umwelt und Sicherheit</b>	<ul style="list-style-type: none"> <li>• Geringe Türtemperatur</li> <li>• Kindersicherung</li> <li>• Sicherheitsabschaltung</li> <li>• Restwärmeanzeige</li> <li>• Kühlgebläse</li> <li>• Starttaste</li> <li>• Türkontaktschalter</li> </ul>				
<b>Zubehör</b>	1 Kombirost, 1 Universalpfanne				
<b>Technische Info</b> Maße H x B x T	Länge Netzkabel (1,50 m) <b>Einbaumaß:</b> 450 – 455 x 560 – 568 x 550 mm <b>Gerätemaß:</b> 455 x 594 x 548 mm <b>Anschlusswert:</b> 3,6 kW Maße und Einbauhinweise zu diesem Gerät gemäß technischer Zeichnung <sup>1)</sup> beachten!				
<b>Sonder- zubehör</b>	<ul style="list-style-type: none"> <li>• HZ327000, Backstein</li> <li>• HZ617000, Pizaform, emailliert, anthrazit</li> <li>• HZ625071, Grillblech, emailliert, anthrazit</li> <li>• HZ631070, Backblech, emailliert, anthrazit</li> <li>• HZ632070, Universalpfanne, emailliert, anthrazit</li> <li>• HZ634080, Back- und Bratrost (Mikrowelle)</li> <li>• HZ636000, Glaspfanne</li> <li>• HZ915003, Glasbräter 5,4 l</li> <li>• HZ532010, Universalpfanne, Keramik antihaft</li> <li>• HZ531010, Keramik-Backblech, antihaft-beschichtet</li> <li>• HZG0AS00, Anschlusskabel 3 m</li> <li>• HZ66X600, Verblendungsleiste für Fachboden, schwarz, zur Kombination eines compact45-Geräts über einem 60-cm-Backofen</li> <li>• HZ66X650, Verblendungsleiste für Sockel</li> </ul>				€ 176,-* € 41,-* € 65,-* € 45,-* € 52,-* € 60,-* € 81,-* € 59,-* € 70,-* € 70,-* € 24,-* € 41,-* € 25,-*
<b>UPE*</b>	€ 2.130,-				



## Einbau-Dampfbackofen

CS636GBS2 Schwarz/Edelstahl

Werteklasse	iQ100	iQ300	iQ500	iQ700
-------------	-------	-------	-------	-------

<b>Backofentyp und Heizart</b>	<ul style="list-style-type: none"> <li>• Kompakt-Dampfbackofen mit 13 Beheizungsarten: 4D-Heißluft, Heißluft sanft, Ober-/Unterhitze, Ober-/Unterhitze sanft, Umluftgrill, Großflächengrill, Kleinflächengrill, Pizzastufe, coolStart, separate Unterhitze, Sanftgaren, Vorwärmen, Warmhalten</li> <li>• <b>Zusätzliche Beheizungsarten mit Dampf:</b> Dampfbacken, Regenerieren, Gären, Auftauen</li> <li>• Elektronische Temperaturregelung von 30 °C – 250 °C</li> <li>• Schnellaufheizung</li> <li>• Externe Dampferzeugung</li> <li>• Garraumvolumen: 47 l</li> </ul>	
<b>Auszugsystem</b>	<ul style="list-style-type: none"> <li>• <b>Backofen mit Einhängestell, Auszug nachrüstbar</b> (s. Sonderzubehör) <b>HZ638D18</b>, 1fach-Teleskop-Vollauszug, 45 cm</li> </ul>	
<b>Komfort</b>	<ul style="list-style-type: none"> <li>• <b>TFT-Touchdisplay mit Klartext</b></li> <li>• <b>cookControl Plus – für vollautomatisches Braten</b></li> <li>• <b>Zusatzfunktionen:</b> Entkalkungsprogramm, Automatischer Siedepunktgleich, Trocknungsfunktion</li> <li>• <b>LED-Innenbeleuchtung, abschaltbar</b></li> <li>• <b>Klapptür, mit softMove, gedämpftes Öffnen und Schließen</b></li> <li>• Elektronik-Uhr</li> <li>• Wassertank mit 1 l</li> <li>• Leeranzeige Wassertank</li> <li>• Externe Dampferzeugung</li> <li>• Elektronische Einstellempfehlung, Ist-Temperaturkontrolle, Aufheizkontrolle</li> </ul>	
<b>Reinigung</b>	<ul style="list-style-type: none"> <li>• humidClean</li> <li>• Vollglas-Innentür</li> </ul>	
<b>Design</b>	<ul style="list-style-type: none"> <li>• Backrohr (Innenfläche): titanGlanz Email anthrazit</li> <li>• Backofengriff aus Aluminium</li> </ul>	
<b>Umwelt und Sicherheit</b>	<ul style="list-style-type: none"> <li>• Energie-Effizienzklasse: A+<sup>2)</sup></li> <li>• Geringe Türtemperatur</li> <li>• Kindersicherung</li> <li>• Sicherheitsabschaltung</li> <li>• Restwärmeanzeige</li> <li>• Kühlgebläse</li> <li>• Starttaste • Türkontaktschalter</li> </ul>	
<b>Zubehör</b>	1 Rost, 1 Dampfbehälter gelocht, Größe XL, 1 x Dampfbehälter gelocht, Größe S, 1 Dampfbehälter ungelocht, Größe S, 1 Universalpfanne	
<b>Technische Info</b> Maße H x B x T	Länge Netzkabel (1,50 m) <b>Einbaumaß:</b> 450 – 452 x 560 – 568 x 550 mm <b>Gerätemaß:</b> 455 x 594 x 548 mm <b>Anschlusswert:</b> 3,3 kW Maße und Einbauhinweise zu diesem Gerät gemäß technischer Zeichnung <sup>1)</sup> beachten!	
<b>Sonderzubehör</b>	<ul style="list-style-type: none"> <li>• HZ327000, Backstein</li> <li>• HZ36D613, Dampfbehälter ungelocht, Größe S</li> <li>• HZ36D613G, Dampfbehälter gelocht, Größe S</li> <li>• HZ617000, PIZZAform, emailiert, anthrazit</li> <li>• HZ625071, Grillblech, emailiert, anthrazit</li> <li>• HZ631070, Backblech, emailiert, anthrazit</li> <li>• HZ632070, Universalpfanne, emailiert, anthrazit</li> <li>• HZ636000, Glaspfanne</li> <li>• HZ532010, Universalpfanne, Keramik antihaft</li> <li>• HZ531010, Keramik-Backblech, antihaft-beschichtet</li> <li>• HZ638D18, Teleskop-Vollauszug 1-fach, 45 cm</li> <li>• HZ664000, Back- und Bratrost (Dampf)</li> <li>• HZ915003, Glasbräter 5,4 l</li> <li>• HZG0AS00, Anschlusskabel 3 m</li> <li>• HZ66X600, Verblendsleiste für Fachboden, schwarz, zur Kombination eines compact45-Geräts über einem 60-cm-Backofen</li> <li>• HZ66X650, Verblendsleiste für Sockel</li> </ul>	€ 176,-* € 58,-* € 58,-* € 41,-* € 65,-* € 45,-* € 52,-* € 81,-* € 70,-* € 70,-* € 98,-* € 60,-* € 59,-* € 24,-* € 41,-* € 25,-*
<b>UPE*</b>	<b>€ 2.437,-</b>	

\* Unverbindliche Preisempfehlung des Herstellers inkl. gesetzlicher MwSt. in Euro.

<sup>1)</sup> Technische Zeichnungen zu diesen Geräten finden Sie in „Technische Daten Einbaugeräte 2022“.

<sup>2)</sup> Auf einer Energieeffizienzklassen-Skala von A+++ bis D, gemäß EU Nr. 65/2014.

<sup>3)</sup> Niedrige Türtemperatur während der pyrolytischen Reinigung.

[INFORMATIONEN NUR FÜR DEN FACHHANDEL](#)

06.2022

# Der erste Kaffeevollautomat, der keinen Kaffee macht, sondern Kaffee zelebriert.

Die besten Zutaten für einen vollendeten Kaffeegenuss sind erlesene Kaffeebohnen, frisch aufgeschäumte Milch sowie die perfekte Technik und das einzigartige Design von Siemens.



## Maximales Aroma durch ideale Brüh-temperatur: Intelligent Heater Inside.

Das weltweit einzigartige sensoFlow System von Siemens garantiert immer den vollen Espressogenuss dank idealer und konstanter Brüh-temperatur.



## Für extrastarken Kaffee: aromaDouble Shot.

Extrastarker Kaffee wird mit zwei Mahl- und Brühvorgängen ausgegeben. So lösen sich weniger Bitterstoffe und bitterer Nachgeschmack wird vermieden.



## Holt stets das Beste aus der Bohne: coffeeSensor System.

Das intelligente Mahlwerk passt sich der jeweiligen Bohnensorte an und mahlt immer die ideale Bohnenmenge für die gewünschte Stärke.



## Alles mit nur einem Tastendruck – auch für zwei Getränke: oneTouch DoubleCup.

Ob Espresso oder Cappuccino – mit oneTouch DoubleCup bereitet Ihnen Ihr Kaffeevollautomat jedes Getränk mit nur einem Tastendruck zu. Auf Wunsch auch für zwei Tassen gleichzeitig.




## Purer Genuss. Sonst nichts: autoMilk Clean für die vollautomatische Reinigung des Milchsystems.

Die vollautomatische Dampfreinigung autoMilk Clean sorgt für optimale Hygiene. Sie übernimmt nach jedem Getränk die komplette Pflege des Milchsystems und erspart Ihnen die tägliche Reinigung.







## Kaffeevollautomat mit TFT-Display

CT636LES6 Schwarz/Edelstahl (mit Home Connect)

CT636LES1 Schwarz/Edelstahl (ohne Home Connect)

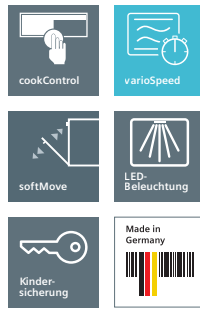
	Werteklasse	iQ100	iQ300	iQ500	iQ700
<b>Geschmack</b>	<ul style="list-style-type: none"> <li>• <b>sensoflow System:</b> Das innovative Heizsystem garantiert das Maximum an Aroma dank stets idealer und konstanter Brühtemperatur</li> <li>• One-Touch Zubereitung: Ristretto, Espresso, Espresso Macchiato, Café Crème, Cappuccino, Latte Macchiato, Milchkaffee – mit nur einem Tastendruck</li> <li>• <b>aromaDouble Shot:</b> Extra starker Kaffee mit reduziertem Bitterstoffgehalt durch zwei Mahl- und Brühvorgänge</li> <li>• Getränketemperatur individuell einstellbar: Kaffeetemperatur 3-stufig, Heißwassertemperatur 4-stufig</li> <li>• Geeignet für BRITA Intenza Wasserfilter: Verringert den Kalkgehalt des Wassers und reduziert geruchs- und geschmacksstörende Stoffe</li> </ul>				
<b>Komfort</b>	<ul style="list-style-type: none"> <li>• TFT-Display mit interaktiver Menüführung</li> <li>• myCoffee: 8 Lieblingsgetränke speichern – mit individuellem Namen und einstellbarem Mischungsverhältnis von Milch und Espresso</li> <li>• individualCup Volume: Tassengrößen individuell anpassbar, damit Ihre Tasse genau so voll wird, wie Sie es möchten</li> <li>• Kaffeeauslauf und Milchschaumer höhenverstellbar: Selbst 15 cm hohe Latte Macchiato Gläser passen darunter</li> <li>• oneTouch DoubleCup: Erhalten Sie auf Knopfdruck zwei Tassen Ihrer liebsten Kaffee- oder Milchspezialität</li> <li>• Wassertank entnehmbar zum leichten Befüllen (2,4 l Volumen)</li> <li>• Frühwarnung, wenn Wassertank oder Bohnenbehälter bald leer</li> <li>• Flexible Milchlösung: Entscheiden Sie selbst, ob Sie den mitgelieferten Milchbehälter anschließen oder ein anderes Behältnis verwenden, z. B. einen Milchkarton</li> <li>• Kurz-Gebrauchsanweisung immer griffbereit im Gerät</li> </ul>				
<b>Leistung</b>	<ul style="list-style-type: none"> <li>• silentCeram Drive: Geräuscharmes Premiummahlwerk aus verschleißfreier Keramik</li> <li>• coffeeSensor System: Das Mahlwerk passt sich automatisch der Bohnensorte an</li> <li>• oneTouch Funktion: Mit nur einem Knopfdruck werden alle Kaffee- und Milchgetränke automatisch zubereitet</li> <li>• Zusätzlich zu den Getränken auch einzeln auswählbar: geschäumte Milch, warme Milch, Heißwasser</li> <li>• Minimierung der Aufheizzeit: Schnellste erste Tasse</li> <li>• Wasserpumpe mit 19 bar Druck</li> <li>• Separater Einfüllschacht für gemahlene Kaffee, z. B. koffeinfreien Kaffee</li> </ul>				
<b>Home Connect</b>	<ul style="list-style-type: none"> <li>• Fernstart: Getränke in der App auswählen und konfigurieren, dann einfach per Fernsteuerung die Getränkeausgabe starten</li> <li>• coffeeWorld: 15 zusätzliche internationale Kaffeespezialitäten sind in der App verfügbar – vom indischen Kaapi über Wiener Melange bis zum kolumbianischen Cortado</li> <li>• Kaffee-Rezepte: Die App bietet eine Vielzahl von Rezepten mit Kaffee, die direkt ans Gerät oder einen Home Connect fähigen Backofen übertragen werden können – von der Espresso Crème brûlée bis zum Rehrücken mit Kaffee-Crunches</li> <li>• Kaffee Know-how: Die App enthält interessantes Wissen rund um das Thema Kaffee, z. B. zu Bohnensorten, Erntemethoden oder Röstverfahren</li> <li>• Gebrauchsanleitung: Eine digitale Gebrauchsanleitung ist in der App jederzeit griffbereit</li> <li>• Kundendienst: Bei technischen Problemen kann der Siemens Kundendienst virtuell auf das Gerät zugreifen – sofern Sie dies wünschen</li> </ul>				
<b>Hygiene</b>	<ul style="list-style-type: none"> <li>• Entnehmbare Brüheinheit: Einfaches und hygienisches Reinigen unter fließendem Wasser</li> <li>• <b>autoMilk Clean:</b> Vollautom. Dampf-Reinigung des Milchsystems nach jedem Getränkebezug</li> <li>• Milchschaumer entnehmbar und spülmaschinengeeignet</li> <li>• singlePortion Cleaning: Vollständiges Entleeren aller Leitungen nach jedem Brühvorgang</li> <li>• Automatisches Spülprogramm beim Einschalten, Ausschalten</li> <li>• Tropfschale und Kaffeesatzbehälter entnehmbar und spülmaschinengeeignet</li> <li>• calc'nClean: Automatisches Reinigungs- und Entkalkungsprogramm</li> <li>• Erinnert rechtzeitig an Wasserfilterwechsel, Entkalkung, Reinigung; inklusive Anzeige der verbleibenden Getränkebezüge</li> </ul>				
<b>Sonstiges</b>	<ul style="list-style-type: none"> <li>• Wasser-, Milch- und Bohnenbehälter sind leicht zugänglich hinter einer Tür versteckt, damit die Küche stets aufgeräumt ist</li> <li>• Bohnenbehälter mit Aromaschutzdeckel (500 g Volumen)</li> <li>• Beleuchtung von Tasten, Kaffeeauslauf</li> <li>• Mahlgrad mehrstufig einstellbar</li> <li>• Displaysprache auswählbar</li> <li>• Kindersicherung: Unbeabsichtigter Brühvorgang nicht möglich</li> <li>• Anschlusswert: 1600 Watt</li> </ul>				
<b>Zubehör</b>	<p>Isolierter Milchbehälter mit freshLock Deckel (0,5 l Füllvolumen).            Weiteres mitgeliefertes Zubehör: Messlöffel für Kaffeepulver, Milchsteigrohr, Silikon-Verbindungsschlauch zur Milchküse, Teststreifen zur Wasserhärtegradbestimmung, Montageschrauben</p>				
<b>Maße<sup>1)</sup></b> H x B x T	<p><b>Einbaumaß:</b> 449 x 558 x 356 mm  <b>Gerätemaß:</b> 455 x 594 x 385 mm<sup>1)</sup></p>				
<b>Sonderzubehör</b>	<ul style="list-style-type: none"> <li>• TZ80001A, Reinigungstabletten</li> <li>• TZ70003, BRITA Intenza Wasserfilter</li> <li>• TZ80002A, Entkalkungstabletten</li> <li>• TZ80004A, Pflegeset Kaffeevollautomat</li> <li>• TZ80009N, isolierter Milchbehälter</li> </ul>				<p>€ 12,99*            € 11,99*            € 14,99*            € 34,99*            € 49,99*</p>
<b>UPE*</b>	<p>€ 3.349,- CT636LES6 € 1.962,- CT636LES1</p>				

\* Unverbindliche Preisempfehlung des Herstellers inkl. gesetzlicher MwSt. in Euro.

[INFORMATIONEN NUR FÜR DEN FACHHANDEL](#)

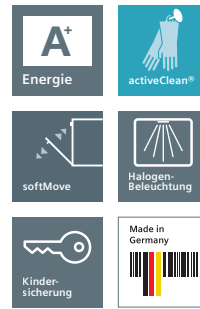
06.2022

<sup>1)</sup> Technische Zeichnungen zu diesen Geräten finden Sie in „Technische Daten Einbaugeräte 2022“.



## Einbau-Backofen mit integrierter Mikrowelle – varioSpeed

CM633GBS1 Schwarz/Edelstahl



## Einbau-Backofen

CB674GBS3 Schwarz/Edelstahl

	Werteklasse	iQ100	iQ300	iQ500	iQ700	Werteklasse	iQ100	iQ300	iQ500	iQ700
<b>Backofentyp und Heizart</b>	<ul style="list-style-type: none"> <li>Kompakt-Backofen mit Mikrowelle mit 6 Beheizungsarten: 4D-Heißluft, Heißluft sanft, Umluftgrill, Großflächengrill, Kleinflächengrill, Vorwärmen</li> <li><b>Zusätzliche Beheizungsarten mit Mikrowelle:</b> Mikrowelle, Mikrowellen-Kombinationsbetrieb (varioSpeed) für bis zu 50 % Zeitersparnis</li> <li>Elektronische Temperaturregelung von 30 °C – 275 °C</li> <li>Max. Mikrowellenleistung: 900 W;</li> <li>5 Leistungsstufen (90 W, 180 W, 360 W, 600 W, 900 W)</li> <li>Schnellaufheizung</li> <li>Garraumvolumen: 45 l</li> </ul>					<ul style="list-style-type: none"> <li>Kompakt-Backofen mit 13 Beheizungsarten: 4D-Heißluft, Heißluft sanft, Ober-/Unterhitze, Ober-/Unterhitze sanft, Umluftgrill, Großflächengrill, Kleinflächengrill, Pizzastufe, coolStart, separate Unterhitze, Sanftgaren, Vorwärmen, Warmhalten</li> <li>Elektronische Temperaturregelung von 30 °C – 300 °C</li> <li>Schnellaufheizung</li> <li>Garraumvolumen: 47 l</li> </ul>				
<b>Auszugssystem</b>						<ul style="list-style-type: none"> <li><b>Auszug nachrüstbar</b> (s. Sonderzubehör) <b>HZ638178</b>, 1fach-Teleskop-Vollauszug, 45 cm, activeClean®-fähig</li> </ul>				
<b>Komfort</b>	<ul style="list-style-type: none"> <li>TFT-Display</li> <li><b>cookControl 14 Programme</b></li> <li><b>LED-Innenbeleuchtung, abschaltbar</b></li> <li><b>Klapptür, mit softMove, gedämpftes Öffnen und Schließen</b></li> <li>Elektronik-Uhr</li> <li>Elektronische Einstellempfehlung, Ist-Temperaturkontrolle, Aufheizkontrolle</li> </ul>					<ul style="list-style-type: none"> <li><b>TFT-Display</b></li> <li>Halogen-Innenbeleuchtung, abschaltbar</li> <li><b>Klapptür, mit softMove, gedämpftes Öffnen und Schließen</b></li> <li>Elektronik-Uhr</li> <li>Elektronische Einstellempfehlung, Ist-Temperaturkontrolle, Aufheizkontrolle</li> </ul>				
<b>Reinigung</b>	<ul style="list-style-type: none"> <li>Spezialglas-Innentür für Mikrowelle</li> </ul>					<ul style="list-style-type: none"> <li>activeClean® – Selbstreinigungs-Automatik</li> <li>activeClean®-fähige Zubehörträger</li> <li>humidClean • Vollglas-Innentür</li> </ul>				
<b>Design</b>	<ul style="list-style-type: none"> <li>Backrohr (Innenfläche): titanGlanz Email anthrazit</li> <li>Backofengriff aus Aluminium</li> </ul>					<ul style="list-style-type: none"> <li>Backrohr (Innenfläche): titanGlanz Email anthrazit</li> <li>Backofengriff aus Aluminium</li> </ul>				
<b>Umwelt und Sicherheit</b>	<ul style="list-style-type: none"> <li>Geringe Türtemperatur</li> <li>Kindersicherung</li> <li>Sicherheitsabschaltung</li> <li>Restwärmeanzeige</li> <li>Kühlgebläse</li> <li>Starttaste</li> <li>Türkontaktschalter</li> </ul>					<ul style="list-style-type: none"> <li>Energie-Effizienzklasse: A+<sup>2)</sup></li> <li><b>Sehr geringe Türtemperatur<sup>3)</sup></b></li> <li>Kindersicherung mit verriegelbarer Backofentür</li> <li>Sicherheitsabschaltung</li> <li>Restwärmeanzeige</li> <li>Kühlgebläse</li> <li>Starttaste</li> <li>Türkontaktschalter</li> </ul>				
<b>Zubehör</b>	1 Kombirost, 1 Universalpfanne					1 Kombirost, 1 Universalpfanne				
<b>Technische Info</b> Maße HxBxT	Länge Netzkabel (1,50 m) <b>Einbaumaß:</b> 450 – 455 x 560 – 568 x 550 mm <b>Gerätemaß:</b> 455 x 594 x 548 mm <b>Anschlusswert:</b> 3,6 kW Maße und Einbauhinweise zu diesem Gerät gemäß technischer Zeichnung <sup>1)</sup> beachten!					Länge Netzkabel (1,50 m) <b>Einbaumaß:</b> 450 – 452 x 560 – 568 x 550 mm <b>Gerätemaß:</b> 455 x 594 x 548 mm <b>Anschlusswert:</b> 2,99 kW Maße und Einbauhinweise zu diesem Gerät gemäß technischer Zeichnung <sup>1)</sup> beachten!				
<b>Sonderzubehör</b>	<ul style="list-style-type: none"> <li>HZ327000, Backstein € 176,-*</li> <li>HZ617000, Pizzaform, emailliert, anthrazit € 41,-*</li> <li>HZ625071, Grillblech, emailliert, anthrazit € 65,-*</li> <li>HZ631070, Backblech, emailliert, anthrazit € 45,-*</li> <li>HZ632070, Universalpfanne, emailliert, anthrazit € 52,-*</li> <li>HZ634080, Back- und Bratrost (Mikrowelle) € 60,-*</li> <li>HZ636000, Glaspfanne € 81,-*</li> <li>HZ532010, Universalpfanne, Keramik antihaft € 70,-*</li> <li>HZ531010, Keramik-Backblech, antihaft-beschichtet € 70,-*</li> <li>HZ915003, Glasbräter 5,4 l € 59,-*</li> <li>HZG0AS00, Anschlusskabel 3 m € 24,-*</li> <li>HZ66X600, Verblendsleiste für Fachboden, schwarz, zur Kombination eines compact45-Geräts über einem 60-cm-Backofen € 41,-*</li> <li>HZ66X650, Verblendsleiste für Sockel € 25,-*</li> </ul>					<ul style="list-style-type: none"> <li>HZ327000, Backstein € 176,-*</li> <li>HZ617000, Pizzaform, emailliert, anthrazit € 41,-*</li> <li>HZ625071, Grillblech, emailliert, anthrazit € 65,-*</li> <li>HZ631070, Backblech, emailliert, anthrazit € 45,-*</li> <li>HZ632070, Universalpfanne, emailliert, anthrazit € 52,-*</li> <li>HZ634000, Back- und Bratrost (Standard) € 47,-*</li> <li>HZ636000, Glaspfanne € 81,-*</li> <li>HZ532010, Universalpfanne, Keramik antihaft € 70,-*</li> <li>HZ531010, Keramik-Backblech, antihaft-beschichtet € 70,-*</li> <li>HZ915003, Glasbräter 5,4 l € 59,-*</li> <li>HZG0AS00, Anschlusskabel 3 m € 24,-*</li> <li>HZ66X600, Verblendsleiste für Fachboden, schwarz, zur Kombination eines compact45-Geräts über einem 60-cm-Backofen € 41,-*</li> <li>HZ66X650, Verblendsleiste für Sockel € 25,-*</li> </ul>				
<b>UPE*</b>	€ 1.912,-					€ 1.608,-				



## Einbau-Backofen

CB634GBS3 Schwarz/Edelstahl

Werteklasse iQ100 iQ300 iQ500 **iQ700**

<b>Backofentyp und Heizart</b>	<ul style="list-style-type: none"> <li>• Kompakt-Backofen mit 13 Beheizungsarten: 4D-Heißluft, Heißluft sanft, Ober-/Unterhitze, Ober-/Unterhitze sanft, Umluftgrill, Großflächengrill, Kleinflächengrill, Pizzastufe, coolStart, separate Unterhitze, Sanftgaren, Vorwärmen, Warmhalten</li> <li>• Elektronische Temperaturregelung von 30 °C – 300 °C</li> <li>• Schnellaufheizung</li> <li>• Garraumvolumen: 47 l</li> </ul>
<b>Auszugssystem</b>	<ul style="list-style-type: none"> <li>• <b>Auszug nachrüstbar</b> (s. Sonderzubehör) <b>HZ638108</b>, 1fach-Teleskop-Vollauszug, 45 cm</li> </ul>
<b>Komfort</b>	<ul style="list-style-type: none"> <li>• <b>TFT-Display</b></li> <li>• Halogen-Innenbeleuchtung, abschaltbar</li> <li>• <b>Klapptür, mit softMove, gedämpftes Öffnen und Schließen</b></li> <li>• Elektronik-Uhr</li> <li>• Elektronische Einstellempfehlung, Ist-Temperaturkontrolle, Aufheizkontrolle</li> </ul>
<b>Reinigung</b>	<ul style="list-style-type: none"> <li>• ecoClean-Ausstattung: Rückwand</li> <li>• humidClean</li> <li>• Vollglas-Innentür</li> </ul>
<b>Design</b>	<ul style="list-style-type: none"> <li>• Backrohr (Innenfläche): titanGlanz Email anthrazit</li> <li>• Backofengriff aus Aluminium</li> </ul>
<b>Umwelt und Sicherheit</b>	<ul style="list-style-type: none"> <li>• Energie-Effizienzklasse: A+<sup>2)</sup></li> <li>• Geringe Türtemperatur</li> <li>• Kindersicherung</li> <li>• Sicherheitsabschaltung</li> <li>• Restwärmanzeige</li> <li>• Kühlgebläse</li> <li>• Starttaste</li> <li>• Türkontaktschalter</li> </ul>
<b>Zubehör</b>	1 Kombirost, 1 Universalpfanne
<b>Technische Info</b> Maße H x B x T	<p>Länge Netzkabel (1,50 m)</p> <p><b>Einbaumaß:</b> 450 – 452 x 560 – 568 x 550 mm</p> <p><b>Gerätemaß:</b> 455 x 594 x 548 mm</p> <p><b>Anschlusswert:</b> 2,99 kW</p> <p>Maße und Einbauhinweise zu diesem Gerät gemäß technischer Zeichnung<sup>1)</sup> beachten!</p>
<b>Sonderzubehör</b>	<ul style="list-style-type: none"> <li>• HZ327000, Backstein € 176,-*</li> <li>• HZ617000, Pizzaform, emailliert, anthrazit € 41,-*</li> <li>• HZ625071, Grillblech, emailliert, anthrazit € 65,-*</li> <li>• HZ631070, Backblech, emailliert, anthrazit € 45,-*</li> <li>• HZ632070, Universalpfanne, emailliert, anthrazit € 52,-*</li> <li>• HZ634000, Back- und Bratrost (Standard) € 47,-*</li> <li>• HZ636000, Glaspfanne € 81,-*</li> <li>• HZ532010, Universalpfanne, Keramik antihaft € 70,-*</li> <li>• HZ531010, Keramik-Backblech, antihaft-beschichtet € 70,-*</li> <li>• HZ638108, Teleskop-Vollauszug 1-fach, 45 cm € 74,-*</li> <li>• HZ915003, Glasbräter 5,4 l € 59,-*</li> <li>• HZG0AS00, Anschlusskabel 3 m € 24,-*</li> <li>• HZ66X600, Verblendungsleiste für Fachboden, schwarz, zur Kombination eines compact45-Geräts über einem 60-cm-Backofen € 41,-*</li> <li>• HZ66X650, Verblendungsleiste für Sockel € 25,-*</li> </ul>
<b>UPE*</b>	<b>€ 1.262,-</b>

\* Unverbindliche Preisempfehlung des Herstellers inkl. gesetzlicher MwSt. in Euro.

<sup>1)</sup> Technische Zeichnungen zu diesen Geräten finden Sie in „Technische Daten Einbaugeräte 2022“.

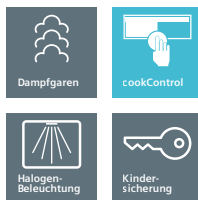
<sup>2)</sup> Auf einer Energieeffizienzklassen-Skala von A+++ bis D, gemäß EU Nr. 65/2014.

<sup>3)</sup> Niedrige Türtemperatur während der pyrolytischen Reinigung.

[INFORMATIONEN NUR FÜR DEN FACHHANDEL](#)

06.2022





Einbau-Dampfgarer



Einbau-Mikrowelle

CD634GAS0 Schwarz/Edelstahl

CF634AGS1 Schwarz/Edelstahl

	Werteklasse	iQ100	iQ300	iQ500	iQ700	Werteklasse	iQ100	iQ300	iQ500	iQ700
<b>Backofentyp und Heizart</b>	<ul style="list-style-type: none"> <li>• Kompakt-Dampfgarer mit 4 Beheizungsarten: Dampfgaren, Regenerieren, Gären, Auftauen</li> <li>• Elektronische Temperaturregelung von 30 °C – 100 °C</li> <li>• Lage des Dampfgenerators ist innerhalb des Garraums</li> <li>• Garraumvolumen: 38 l</li> </ul>					<ul style="list-style-type: none"> <li>• 900-W-Mikrowelle</li> <li>• Max. Mikrowellenleistung: 900 W; 5 Leistungsstufen (90 W, 180 W, 360 W, 600 W, 900 W)</li> <li>• Garraumvolumen: 36 l</li> </ul>				
<b>Auszugssystem</b>	<ul style="list-style-type: none"> <li>• Dampfgarer mit Edelstahl-Garraum (Rippenbackrohr)</li> </ul>									
<b>Komfort</b>	<ul style="list-style-type: none"> <li>• TFT-Display</li> <li>• cookControl 20 Programme</li> <li>• Zusatzfunktionen: Automatisches Beschwaden, Entkalkungsprogramm, Reinigungshilfe, Automatischer Siedepunktgleich</li> <li>• Garraumbeleuchtung, abschaltbar</li> <li>• Klapptür, mit softMove, gedämpftes Öffnen und Schließen</li> <li>• Elektronik-Uhr</li> <li>• Wassertank mit 1,3 l</li> <li>• Leeranzeige Wassertank</li> <li>• Interne Dampferzeugung</li> <li>• Elektronische Einstellempfehlung, Ist-Temperaturkontrolle, Aufheizkontrolle</li> </ul>					<ul style="list-style-type: none"> <li>• TFT-Display</li> <li>• cookControl 7 Programme</li> <li>• Leicht-Bedien-Konzept: besonders einfaches, problemloses Einstellen</li> <li>• Klapptür</li> <li>• Anzahl Automatikprogramme: 7</li> <li>• LED-Innenbeleuchtung</li> <li>• Elektronik-Uhr</li> </ul>				
<b>Reinigung</b>	<ul style="list-style-type: none"> <li>• Vollglas-Innentür</li> </ul>					<ul style="list-style-type: none"> <li>• Vollglas-Innentür</li> </ul>				
<b>Design</b>	<ul style="list-style-type: none"> <li>• Garraum: Edelstahl</li> <li>• Backofengriff aus Aluminium</li> </ul>					<ul style="list-style-type: none"> <li>• Garraum aus Edelstahl</li> <li>• Backofengriff aus Aluminium</li> </ul>				
<b>Umwelt und Sicherheit</b>	<ul style="list-style-type: none"> <li>• Geringe Türtemperatur</li> <li>• Kindersicherung</li> <li>• Sicherheitsabschaltung</li> <li>• Kühlgebläse</li> <li>• Starttaste</li> <li>• Türkontaktschalter</li> </ul>					<ul style="list-style-type: none"> <li>• Sicherheitsabschaltung</li> <li>• Kühlgebläse</li> <li>• Starttaste</li> <li>• Türkontaktschalter</li> </ul>				
<b>Zubehör</b>	1 Dampfbehälter gelocht, Größe L, 1 Dampfbehälter ungelocht, Größe L, 1 Schwamm					1 Glasschale				
<b>Technische Info</b> Maße H x B x T	Länge Netzkabel (1,50 m) Einbaumaß: 450 – 452 x 560 – 568 x 550 mm Gerätemaß: 455 x 594 x 548 mm Anschlusswert: 1,75 kW Maße und Einbauhinweise zu diesem Gerät gemäß technischer Zeichnung <sup>1)</sup> beachten!					Länge Netzkabel (1,50 m) Einbaumaß: 450 – 452 x 560 – 568 x 550 mm Gerätemaß: 455 x 595 x 545 mm Anschlusswert: 1,22 kW Maße und Einbauhinweise zu diesem Gerät gemäß technischer Zeichnung <sup>1)</sup> beachten!				
<b>Sonderzubehör</b>	<ul style="list-style-type: none"> <li>• HZ915003, Glasbräter 5,4 l</li> <li>• HZG0AS00, Anschlusskabel 3 m</li> <li>• HZ66X600, Verblendungsleiste für Fachboden, schwarz, zur Kombination eines compact45-Geräts über einem 60-cm-Backofen</li> <li>• HZ66X650, Verblendungsleiste für Sockel</li> </ul>				€ 59,-* € 24,-* € 41,-* € 25,-*	<ul style="list-style-type: none"> <li>• HZG0AS00, Anschlusskabel 3 m</li> <li>• HZ66X600, Verblendungsleiste für Fachboden, schwarz, zur Kombination eines compact45-Geräts über einem 60-cm-Backofen</li> </ul>				€ 24,-* € 41,-*
<b>UPE*</b>	€ 1.951,-					€ 1.520,-				



## Wärmeschublade

BI630DNS1 Edelstahl

Werteklasse iQ100 iQ300 iQ500 **iQ700**

<b>Backofentyp und Heizart</b>	<ul style="list-style-type: none"> <li>• Beheizung durch Heizplatte aus Hartglas</li> <li>• Temperaturregelung in 4 Stufen: von ca. 40 °C – 80 °C (Glasoberflächentemperatur)</li> <li>• Garraumvolumen: 52 l</li> </ul>
<b>Komfort</b>	<ul style="list-style-type: none"> <li>• Beladung bis 25 kg</li> <li>• Max. Beladung Espresso-Tassen: 192 Stück oder max. Beladung Teller (Ø 26 cm): 40 Stück</li> <li>• 5 Anwendungsbereiche: Teig gehen lassen, Auftauen von empfindlichen Speisen, Getränke und Speisen warmhalten, Sanftgaren, Vorwärmen von Geschirr</li> <li>• Teleskop-Vollauszug</li> <li>• Kühle Front • Grifflos mit push &amp; pull-Öffnung</li> </ul>
<b>Maße<sup>1)</sup></b> H x B x T	<p>Anschlusskabel mit Stecker (1,50 m)  <b>Einbaumaß:</b> 290x560 – 568x550 mm  <b>Gerätemaß:</b> 290x594x548 mm  <b>Anschlusswert:</b> 0,81 kW</p>
<b>UPE*</b>	€ 908,-



## Wärmeschublade

BI630CNS1 Edelstahl

Werteklasse iQ100 iQ300 iQ500 **iQ700**

<b>Backofentyp und Heizart</b>	<ul style="list-style-type: none"> <li>• Beheizung durch Heizplatte aus Hartglas</li> <li>• Temperaturregelung in 4 Stufen: von ca. 40 °C – 80 °C (Glasoberflächentemperatur)</li> <li>• Garraumvolumen: 20 l</li> </ul>
<b>Komfort</b>	<ul style="list-style-type: none"> <li>• Beladung bis 25 kg</li> <li>• Max. Beladung Espresso-Tassen: 64 Stück oder max. Beladung Teller (Ø 26 cm): 12 Stück</li> <li>• 5 Anwendungsbereiche: Teig gehen lassen, Auftauen von empfindlichen Speisen, Getränke und Speisen warmhalten, Sanftgaren, Vorwärmen von Geschirr</li> <li>• Teleskop-Vollauszug</li> <li>• Kühle Front • Grifflos mit push &amp; pull-Öffnung</li> </ul>
<b>Maße<sup>1)</sup></b> H x B x T	<p>Anschlusskabel mit Stecker (1,50 m)  <b>Einbaumaß:</b> 140x560 – 568x550 mm  <b>Gerätemaß:</b> 140x594x548 mm  <b>Anschlusswert:</b> 0,81 kW</p>
<b>UPE*</b>	€ 855,-



## Zubehörschublade


BI630ENS1 Edelstahl

Werteklasse iQ100 iQ300 iQ500 **iQ700**

<b>Komfort</b>	<ul style="list-style-type: none"> <li>• Volumen: 21 l</li> <li>• Zur Aufbewahrung</li> <li>• Beladung bis 15 kg</li> <li>• Max. Beladung Espresso-Tassen: 64 Stück oder max. Beladung Teller (Ø 26 cm): 14 Stück</li> <li>• Teleskop-Vollauszug</li> <li>• Grifflos mit push &amp; pull-Öffnung</li> </ul>
<b>Zubehör</b>	Anti-Rutschmatte
<b>Maße<sup>1)</sup></b> H x B x T	<p><b>Einbaumaß:</b> 140x560 – 568x550 mm  <b>Gerätemaß:</b> 140x594x500 mm</p>
<b>UPE*</b>	€ 413,-


\* Unverbindliche Preisempfehlung des Herstellers inkl. gesetzlicher MwSt. in Euro.

<sup>1)</sup> Technische Zeichnungen zu diesen Geräten finden Sie in „Technische Daten Einbaugeräte 2022“.



## Mikrowelle für den Hoch- und Oberschrank mit TFT-Display

BE634LGS1 Edelstahl (Anschlag links) – Abbildung  
BE634RGS1 Edelstahl (Anschlag rechts)





## Mikrowelle für den Hoch- und Oberschrank mit TFT-Display

BF634LGS1 Edelstahl (Anschlag links) – Abbildung  
BF634RGS1 Edelstahl (Anschlag rechts)

	Werteklasse	iQ100	iQ300	iQ500	iQ700	Werteklasse	iQ100	iQ300	iQ500	iQ700
<b>Mikrowelle und Heizart</b>	<ul style="list-style-type: none"> <li>• 900 W Mikrowelle</li> <li>• Max. Mikrowellenleistung: 900 W; 5 Leistungsstufen (90 W, 180 W, 360 W, 600 W, 900 W)</li> <li>• Grill 1,3 kW</li> <li>• Mikrowelle und Grill einzeln und in Kombination nutzbar</li> <li>• Grill mit Mikrowellen-Leistungsstufen 360/180/90 W kombinierbar</li> <li>• Garraumvolumen: 21 l</li> </ul>					<ul style="list-style-type: none"> <li>• 900 W Mikrowelle</li> <li>• Max. Mikrowellenleistung: 900 W; 5 Leistungsstufen (90 W, 180 W, 360 W, 600 W, 900 W)</li> <li>• Garraumvolumen: 21 l</li> </ul>				
<b>Design</b>	<ul style="list-style-type: none"> <li>• Garraum aus Edelstahl</li> </ul>					<ul style="list-style-type: none"> <li>• Garraum aus Edelstahl</li> </ul>				
<b>Reinigung</b>	<ul style="list-style-type: none"> <li>• Vollglas-Innentür</li> </ul>					<ul style="list-style-type: none"> <li>• Vollglas-Innentür</li> </ul>				
<b>Komfort</b>	<ul style="list-style-type: none"> <li>• <b>TFT-Display</b></li> <li>• <b>touchControl-Bedienung</b></li> <li>• <b>cookControl 10 Programme</b></li> <li>• Seitlich öffnende Drehtür, Anschlag links/rechts</li> <li>• Anzahl Automatikprogramme: 10</li> <li>• <b>LED-Innenbeleuchtung</b></li> <li>• Elektronik-Uhr</li> <li>• Leicht-Bedien-Konzept: besonders einfaches, problemloses Einstellen</li> <li>• Elektronische Türöffnung</li> </ul>					<ul style="list-style-type: none"> <li>• <b>TFT-Display</b></li> <li>• <b>touchControl-Bedienung</b></li> <li>• <b>cookControl 7 Programme</b></li> <li>• Seitlich öffnende Drehtür, Anschlag links/rechts</li> <li>• Anzahl Automatikprogramme: 7</li> <li>• <b>LED-Innenbeleuchtung</b></li> <li>• Elektronik-Uhr</li> <li>• Leicht-Bedien-Konzept: besonders einfaches, problemloses Einstellen</li> <li>• Elektronische Türöffnung</li> </ul>				
<b>Umwelt und Sicherheit</b>	<ul style="list-style-type: none"> <li>• Starttaste</li> <li>• Türkontaktschalter</li> <li>• Kühlgebläse</li> </ul>					<ul style="list-style-type: none"> <li>• Starttaste</li> <li>• Türkontaktschalter</li> <li>• Kühlgebläse</li> </ul>				
<b>Zubehör</b>	1 Glasschale, 1 Rost									
<b>Technische Info</b> Maße H x B x T	Anschlusskabel mit Stecker (1,50 m) <b>Gerätemaß:</b> 382x594x318 mm <b>Innenraummaß:</b> 220x350x270 mm <b>Einbaumaß Oberschrank:</b> 362 – 382x560 – 568x300 mm <b>Anschlusswert:</b> 1,99 kW Einbaugerät für 60 cm breiten Oberschrank, Einbau auch in Hochschrank möglich Maße und Einbauhinweise zu diesem Gerät gemäß technischer Zeichnung <sup>1)</sup> beachten!					Anschlusskabel mit Stecker (1,50 m) <b>Gerätemaß:</b> 382x594x318 mm <b>Innenraummaß:</b> 220x350x270 mm <b>Einbaumaß Oberschrank:</b> 362 – 382x560 – 568x300 mm <b>Anschlusswert:</b> 1,22 kW Einbaugerät für 60 cm breiten Oberschrank, Einbau auch in Hochschrank möglich Maße und Einbauhinweise zu diesem Gerät gemäß technischer Zeichnung <sup>1)</sup> beachten!				
<b>UPE*</b>	€ 1.159,- BE634LGS1		€ 1.159,- BE634RGS1			€ 1.063,- BF634LGS1		€ 1.063,- BF634RGS1		





## Einbau-Backofen mit integrierter Mikrowelle – varioSpeed

HM676G0W1 Weiß/Edelstahl

## Einbau-Backofen

HB674GBW1 Weiß/Edelstahl

	Werteklasse	iQ100	iQ300	iQ500	iQ700	Werteklasse	iQ100	iQ300	iQ500	iQ700
<b>Backofen-typ und Heizart</b>	<ul style="list-style-type: none"> <li>Backofen mit Mikrowelle mit 13 Beheizungsarten: 4D-Heißluft, Heißluft sanft, Ober-/Unterhitze, Ober-/Unterhitze sanft, Umluftgrill, Großflächengrill, Kleinflächengrill, Pizzastufe, coolStart, separate Unterhitze, Sanftgaren, Vorwärmen, Warmhalten</li> <li><b>Zusätzliche Beheizungsarten mit Mikrowelle:</b> Mikrowelle, Mikrowellen-Kombinationsbetrieb (varioSpeed) für bis zu 50% Zeitersparnis</li> <li>Elektronische Temperaturregelung von 30°C–300°C</li> <li>Max. Mikrowellenleistung: 800 W;</li> <li>5 Leistungsstufen (90 W, 180 W, 360 W, 600 W, 800 W)</li> <li>Schnellaufheizung</li> <li>Garraumvolumen: 67 l</li> </ul>					<ul style="list-style-type: none"> <li>Backofen mit 13 Beheizungsarten: 4D-Heißluft, Heißluft sanft, Ober-/Unterhitze, Ober-/Unterhitze sanft, Umluftgrill, Großflächengrill, Kleinflächengrill, Pizzastufe, coolStart, separate Unterhitze, Sanftgaren, Vorwärmen, Warmhalten</li> <li>Elektronische Temperaturregelung von 30°C–300°C</li> <li>Schnellaufheizung</li> <li>Garraumvolumen: 71 l</li> </ul>				
<b>Auszugs-system</b>	<ul style="list-style-type: none"> <li>Backofen mit Einhängestell, Systemauszug für 4D-Heißluft, activeClean®-fähig</li> </ul>					<ul style="list-style-type: none"> <li>Auszug nachrüstbar (s. Sonderzubehör) HZ638370, 3fach-Teleskop-Vollauszug, activeClean®-fähig</li> </ul>				
<b>Komfort</b>	<ul style="list-style-type: none"> <li>TFT-Touchdisplay mit Klartext</li> <li>cookControl Plus – für vollautomatisches Braten</li> <li>LED-Innenbeleuchtung, abschaltbar</li> <li>Klapptür, mit softMove, gedämpftes Öffnen und Schließen</li> <li>Elektronik-Uhr</li> <li>Elektronische Einstellempfehlung, Ist-Temperaturkontrolle, Aufheizkontrolle</li> </ul>					<ul style="list-style-type: none"> <li>TFT-Display</li> <li>Halogen-Innenbeleuchtung, abschaltbar</li> <li>Klapptür, mit softMove, gedämpftes Öffnen und Schließen</li> <li>Elektronik-Uhr</li> <li>Elektronische Einstellempfehlung, Ist-Temperaturkontrolle, Aufheizkontrolle</li> </ul>				
<b>Reinigung</b>	<ul style="list-style-type: none"> <li>activeClean® – Selbstreinigungs-Automatik</li> <li>activeClean®-fähige Zubehörträger</li> <li>humidClean • Spezialglas-Innentür für Mikrowelle</li> </ul>					<ul style="list-style-type: none"> <li>activeClean® – Selbstreinigungs-Automatik</li> <li>activeClean®-fähige Zubehörträger</li> <li>humidClean • Vollglas-Innentür</li> </ul>				
<b>Design</b>	<ul style="list-style-type: none"> <li>Backrohr (Innenfläche): titanGlanz Email anthrazit</li> <li>Backofengriff aus Aluminium</li> </ul>					<ul style="list-style-type: none"> <li>Backrohr (Innenfläche): titanGlanz Email anthrazit</li> <li>Backofengriff aus Aluminium</li> </ul>				
<b>Umwelt und Sicherheit</b>	<ul style="list-style-type: none"> <li><b>Sehr geringe Türtemperatur</b></li> <li>Kindersicherung mit verriegelbarer Backofentür</li> <li>Sicherheitsabschaltung</li> <li>Restwärmeanzeige</li> <li>Kühlgebläse</li> <li>Starttaste</li> <li>Türkontaktschalter</li> </ul>					<ul style="list-style-type: none"> <li>Energie-Effizienzklasse: A+<sup>2)</sup></li> <li><b>Sehr geringe Türtemperatur<sup>3)</sup></b></li> <li>Kindersicherung mit verriegelbarer Backofentür</li> <li>Sicherheitsabschaltung</li> <li>Restwärmeanzeige</li> <li>Kühlgebläse</li> <li>Starttaste</li> <li>Türkontaktschalter</li> </ul>				
<b>Zubehör</b>	1 Backblech emailliert, 1 Kombirost, 1 Universalpfanne					1 Backblech emailliert, 1 Kombirost, 1 Universalpfanne				
<b>Technische Info</b> Maße H x B x T	Länge Netzkabel (1,20 m) <b>Einbaumaß:</b> 585 – 595x560 – 568x550 mm <b>Gerätemaß:</b> 595x594x548 mm <b>Anschlusswert:</b> 3,6 kW Maße und Einbauhinweise zu diesem Gerät gemäß technischer Zeichnung <sup>1)</sup> beachten!					Länge Netzkabel (1,20 m) <b>Einbaumaß:</b> 585 – 595x560 – 568x550 mm <b>Gerätemaß:</b> 595x594x548 mm <b>Anschlusswert:</b> 3,6 kW Maße und Einbauhinweise zu diesem Gerät gemäß technischer Zeichnung <sup>1)</sup> beachten!				
<b>Sonder-zubehör</b>	<ul style="list-style-type: none"> <li>HZ327000, Backstein € 176,-*</li> <li>HZ617000, Pizzaform, emailliert, anthrazit € 41,-*</li> <li>HZ625071, Grillblech, emailliert, anthrazit € 65,-*</li> <li>HZ631070, Backblech, emailliert, anthrazit € 45,-*</li> <li>HZ632070, Universalpfanne, emailliert, anthrazit € 52,-*</li> <li>HZ633001, Deckel für Profi-Pfanne, anthrazit € 76,-*</li> <li>HZ633070, Profi-Pfanne, emailliert, anthrazit € 76,-*</li> <li>HZ634080, Back- und Bratrost (Mikrowelle) € 60,-*</li> <li>HZ636000, Glaspfanne € 81,-*</li> <li>HZ532010, Universalpfanne, Keramik antihaft € 70,-*</li> <li>HZ531010, Keramik-Backblech, antihaft-beschichtet € 70,-*</li> <li>HZ915003, Glasbräter 5,4 l € 59,-*</li> <li>HZG0AS00, Anschlusskabel 3 m € 24,-*</li> <li>HZ66X650, Verblendungsleiste für Sockel € 25,-*</li> </ul>				<ul style="list-style-type: none"> <li>HZ327000, Backstein € 176,-*</li> <li>HZ617000, Pizzaform, emailliert, anthrazit € 41,-*</li> <li>HZ625071, Grillblech, emailliert, anthrazit € 65,-*</li> <li>HZ631070, Backblech, emailliert, anthrazit € 45,-*</li> <li>HZ632070, Universalpfanne, emailliert, anthrazit € 52,-*</li> <li>HZ633001, Deckel für Profi-Pfanne, anthrazit € 76,-*</li> <li>HZ633070, Profi-Pfanne, emailliert, anthrazit € 76,-*</li> <li>HZ634000, Back- und Bratrost (Standard) € 47,-*</li> <li>HZ636000, Glaspfanne € 81,-*</li> <li>HZ532010, Universalpfanne, Keramik antihaft € 70,-*</li> <li>HZ531010, Keramik-Backblech, antihaft-beschichtet € 70,-*</li> <li>HZ638170, Teleskop-Vollauszug 1-fach, activeClean®-fähig € 104,-*</li> <li>HZ638370, Teleskop-Vollauszug 3-fach, activeClean®-fähig € 276,-*</li> <li>HZ915003, Glasbräter 5,4 l € 59,-*</li> <li>HZG0AS00, Anschlusskabel 3 m € 24,-*</li> <li>HZ66X650, Verblendungsleiste für Sockel € 25,-*</li> </ul>					
<b>UPE*</b>	€ 2.639,-					€ 1.692,-				

\* Unverbindliche Preisempfehlung des Herstellers inkl. gesetzlicher MwSt. in Euro.

<sup>1)</sup> Technische Zeichnungen zu diesen Geräten finden Sie in „Technische Daten Einbaugeräte 2022“.

<sup>2)</sup> Auf einer Energieeffizienzklassen-Skala von A+++ bis D, gemäß EU Nr. 65/2014.

<sup>3)</sup> Niedrige Türtemperatur während der pyrolytischen Reinigung.



## Einbau-Backofen

HB634GBW1 Weiß/Edelstahl

	Werteklasse	iQ100	iQ300	iQ500	iQ700
<b>Backofentyp und Heizart</b>	<ul style="list-style-type: none"> <li>• Backofen mit 13 Beheizungsarten: 4D-Heißluft, Heißluft sanft, Ober-/Unterhitze, Ober-/Unterhitze sanft, Umluftgrill, Großflächengrill, Kleinflächengrill, Pizzastufe, coolStart, separate Unterhitze, Sanftgaren, Vorwärmen, Warmhalten</li> <li>• Elektronische Temperaturregelung von 30 °C – 300 °C</li> <li>• Schnellaufheizung</li> <li>• Garraumvolumen: 71 l</li> </ul>				
<b>Auszugssystem</b>	<ul style="list-style-type: none"> <li>• <b>Auszug nachrüstbar</b> (s. Sonderzubehör) <b>HZ638300</b>, 3fach-Teleskop-Vollauszug</li> </ul>				
<b>Komfort</b>	<ul style="list-style-type: none"> <li>• <b>TFT-Display</b></li> <li>• Halogen-Innenbeleuchtung, abschaltbar</li> <li>• <b>Klapptür, mit softMove, gedämpftes Öffnen und Schließen</b></li> <li>• Elektronik-Uhr</li> <li>• Elektronische Einstellempfehlung, Ist-Temperaturkontrolle, Aufheizkontrolle</li> </ul>				
<b>Reinigung</b>	<ul style="list-style-type: none"> <li>• ecoClean-Ausstattung: Rückwand</li> <li>• humidClean</li> <li>• Vollglas-Innentür</li> </ul>				
<b>Design</b>	<ul style="list-style-type: none"> <li>• Backrohr (Innenfläche): titanGlanz Email anthrazit</li> <li>• Backofengriff aus Aluminium</li> </ul>				
<b>Umwelt und Sicherheit</b>	<ul style="list-style-type: none"> <li>• Energie-Effizienzklasse: A+<sup>2)</sup></li> <li>• Geringe Türtemperatur</li> <li>• Kindersicherung</li> <li>• Sicherheitsabschaltung</li> <li>• Restwärmeanzeige</li> <li>• Kühlgebläse</li> <li>• Starttaste</li> <li>• Türkontaktschalter</li> </ul>				
<b>Zubehör</b>	1 Backblech emailliert, 1 Kombirost, 1 Universalpfanne				
<b>Technische Info</b> Maße H x B x T	Länge Netzkabel (1,20 m) <b>Anschlusswert:</b> 3,6 kW <b>Einbaumaß:</b> 585 – 595 x 560 – 568 x 550 mm <b>Gerätemaß:</b> 595 x 594 x 548 mm Maße und Einbauhinweise zu diesem Gerät gemäß technischer Zeichnung <sup>1)</sup> beachten!				
<b>Sonderzubehör</b>	<ul style="list-style-type: none"> <li>• HZ327000, Backstein</li> <li>• HZ617000, Pizzaform, emailliert, anthrazit</li> <li>• HZ625071, Grillblech, emailliert, anthrazit</li> <li>• HZ631070, Backblech, emailliert, anthrazit</li> <li>• HZ632070, Universalpfanne, emailliert, anthrazit</li> <li>• HZ633001, Deckel für Profi-Pfanne, anthrazit</li> <li>• HZ633070, Profi-Pfanne, emailliert, anthrazit</li> <li>• HZ634000, Back- und Bratrost (Standard)</li> <li>• HZ636000, Glaspfanne</li> <li>• HZ532010, Universalpfanne, Keramik antihaft</li> <li>• HZ531010, Keramik-Backblech, antihaft-beschichtet</li> <li>• HZ638100, Teleskop-Vollauszug 1-fach</li> <li>• HZ638300, Teleskop-Vollauszug 3-fach</li> <li>• HZ915003, Glasbräter 5,4 l</li> <li>• HZG0AS00, Anschlusskabel 3 m</li> <li>• HZ66X650, Verblendungsleiste für Sockel</li> </ul>				€ 176,-* € 41,-* € 65,-* € 45,-* € 52,-* € 76,-* € 76,-* € 217,-* € 47,-* € 81,-* € 70,-* € 70,-* € 79,-* € 217,-* € 59,-* € 24,-* € 25,-*
<b>UPE*</b>	€ 1.329,-				



## Kaffeevollautomat mit TFT-Display

CT636LEW1 Weiß/Edelstahl

Werteklasse iQ100 iQ300 iQ500 iQ700

<b>Geschmack</b>	<ul style="list-style-type: none"> <li>• <b>sensFlow System:</b> Das innovative Heizsystem garantiert das Maximum an Aroma dank stets idealer und konstanter Brühtemperatur</li> <li>• One-Touch Zubereitung: Ristretto, Espresso, Espresso Macchiato, Café Crème, Cappuccino, Latte Macchiato, Milchkaffee – mit nur einem Tastendruck</li> <li>• <b>aromaDouble Shot:</b> Extra starker Kaffee mit reduziertem Bitterstoffgehalt durch zwei Mahl- und Brühvorgänge</li> <li>• Getränkeemperatur individuell einstellbar: Kaffeetemperatur 3-stufig, Heißwassertemperatur 4-stufig</li> <li>• Geeignet für BRITA Intenza Wasserfilter: Verringert den Kalkgehalt des Wassers und reduziert geruchs- und geschmacksstörende Stoffe</li> </ul>
<b>Komfort</b>	<ul style="list-style-type: none"> <li>• TFT-Display mit interaktiver Menüführung</li> <li>• myCoffee: 8 Lieblingsgetränke speichern – mit individuellem Namen und einstellbarem Mischungsverhältnis von Milch und Espresso</li> <li>• individualCup Volume: Tassengrößen individuell anpassbar, damit Ihre Tasse genau so voll wird, wie Sie es möchten</li> <li>• Kaffeeauslauf und Milchschaumer höhenverstellbar: Selbst 15 cm hohe Latte Macchiato Gläser passen darunter</li> <li>• oneTouch DoubleCup: Erhalten Sie auf Knopfdruck zwei Tassen Ihrer liebsten Kaffee- oder Milchspezialität</li> <li>• Wassertank entnehmbar zum leichten Befüllen (2,4 l Volumen)</li> <li>• Frühwarnung, wenn Wassertank oder Bohnenbehälter bald leer</li> <li>• Flexible Milchlösung: Entscheiden Sie selbst, ob Sie den mitgelieferten Milchbehälter anschließen oder ein anderes Behältnis verwenden, z. B. einen Milchkarton</li> <li>• Kurz-Gebrauchsanweisung immer griffbereit im Gerät</li> </ul>
<b>Leistung</b>	<ul style="list-style-type: none"> <li>• silentCeram Drive: Geräuscharmes Premiummahlwerk aus verschleißfreier Keramik</li> <li>• coffeeSensor System: Das Mahlwerk passt sich automatisch der Bohnensorte an</li> <li>• oneTouch Funktion: Mit nur einem Knopfdruck werden alle Kaffee- und Milchgetränke automatisch zubereitet</li> <li>• Zusätzlich zu den Getränken auch einzeln auswählbar: geschäumte Milch, warme Milch, Heißwasser</li> <li>• Minimierung der Aufheizzeit: Schnellste erste Tasse</li> <li>• Wasserpumpe mit 19 bar Druck</li> <li>• Separater Einfüllschacht für gemahlene Kaffee, z. B. koffeinfreien Kaffee</li> </ul>
<b>Home Connect</b>	<ul style="list-style-type: none"> <li>• Fernstart: Getränke in der App auswählen und konfigurieren, dann einfach per Fernsteuerung die Getränkeausgabe starten</li> <li>• coffeeWorld: 15 zusätzliche internationale Kaffeespezialitäten sind in der App verfügbar – vom indischen Kaapi über Wiener Melange bis zum kolumbianischen Cortado</li> <li>• Kaffee-Rezepte: Die App bietet eine Vielzahl von Rezepten mit Kaffee, die direkt ans Gerät oder einen Home Connect fähigen Backofen übertragen werden können – von der Espresso Crème brûlée bis zum Rehrücken mit Kaffee-Crunches</li> <li>• Kaffee Know-how: Die App enthält interessantes Wissen rund um das Thema Kaffee, z. B. zu Bohnensorten, Erntemethoden oder Röstverfahren</li> <li>• Gebrauchsanleitung: Eine digitale Gebrauchsanleitung ist in der App jederzeit griffbereit</li> <li>• Kundendienst: Bei technischen Problemen kann der Siemens Kundendienst virtuell auf das Gerät zugreifen – sofern Sie dies wünschen</li> </ul>
<b>Hygiene</b>	<ul style="list-style-type: none"> <li>• Entnehmbare Brüheinheit: Einfaches und hygienisches Reinigen unter fließendem Wasser</li> <li>• <b>autoMilk Clean:</b> Vollautom. Dampf-Reinigung des Milchsystems nach jedem Getränkebezug</li> <li>• Milchschaumer entnehmbar und spülmaschinengeeignet</li> <li>• singlePortion Cleaning: Vollständiges Entleeren aller Leitungen nach jedem Brühvorgang</li> <li>• Automatisches Spülprogramm beim Einschalten, Ausschalten</li> <li>• Tropfschale und Kaffeesatzbehälter entnehmbar und spülmaschinengeeignet</li> <li>• calc'nClean: Automatisches Reinigungs- und Entkalkungsprogramm</li> <li>• erinnert rechtzeitig an Wasserfilterwechsel, Entkalkung, Reinigung; inklusive Anzeige der verbleibenden Getränkebezüge</li> </ul>
<b>Sonstiges</b>	<ul style="list-style-type: none"> <li>• Wasser-, Milch- und Bohnenbehälter sind leicht zugänglich hinter einer Tür versteckt, damit die Küche stets aufgeräumt ist</li> <li>• Bohnenbehälter mit Aromaschutzdeckel (500 g Volumen)</li> <li>• Beleuchtung von Tasten, Kaffeeauslauf</li> <li>• Mahlgrad mehrstufig einstellbar</li> <li>• Displaysprache auswählbar</li> <li>• Kindersicherung: Unbeabsichtigter Brühvorgang nicht möglich</li> <li>• Anschlusswert: 1600 Watt</li> </ul>
<b>Zubehör</b>	Isolierter Milchbehälter mit freshLock Deckel (0,5 l Füllvolumen). Weiteres mitgeliefertes Zubehör: Messlöffel für Kaffeepulver, Milchsteigrohr, Silikon-Verbindungsschlauch zur Milchdüse, Teststreifen zur Wasserhärtegradbestimmung, Montageschrauben
<b>Maße<sup>1)</sup></b> H x B x T	<b>Einbaumaß:</b> 449 x 558 x 356 mm <b>Gerätemaß:</b> 455 x 594 x 385 mm <sup>1)</sup>
<b>Sonderzubehör</b>	<ul style="list-style-type: none"> <li>• TZ80001A, Reinigungstabletten € 12,99*</li> <li>• TZ70003, BRITA Intenza Wasserfilter € 11,99*</li> <li>• TZ80002A, Entkalkungstabletten € 14,99*</li> <li>• TZ80004A, Pflegeset Kaffeevollautomat € 34,99*</li> <li>• TZ80009N, isolierter Milchbehälter € 49,99*</li> </ul>
<b>UPE*</b>	€ 3.239,-

\* Unverbindliche Preisempfehlung des Herstellers inkl. gesetzlicher MwSt. in Euro.

<sup>1)</sup> Technische Zeichnungen zu diesen Geräten finden Sie in „Technische Daten Einbaugeräte 2022“.

<sup>2)</sup> Auf einer Energieeffizienzklassen-Skala von A+++ bis D, gemäß EU Nr. 65/2014.

[INFORMATIONEN NUR FÜR DEN FACHHANDEL](#)

06.2022





## Mikrowelle für den Hoch- und Oberschrank mit TFT-Display

BF634LGW1 Edelstahl

Werteklasse


iQ100

iQ300

iQ500

iQ700

<b>Mikrowelle und Heizart</b>	<ul style="list-style-type: none"> <li>• 900 W Mikrowelle</li> <li>• Max. Mikrowellenleistung: 900 W;</li> <li>• 5 Leistungsstufen (90 W, 180 W, 360 W, 600 W, 900 W)</li> <li>• Garraumvolumen: 21 l</li> </ul>
<b>Design</b>	<ul style="list-style-type: none"> <li>• Garraum aus Edelstahl</li> </ul>
<b>Reinigung</b>	<ul style="list-style-type: none"> <li>• Vollglas-Innentür</li> </ul>
<b>Komfort</b>	<ul style="list-style-type: none"> <li>• <b>TFT-Display</b></li> <li>• <b>touchControl-Bedienung</b></li> <li>• <b>cookControl 7 Programme</b></li> <li>• Seitlich öffnende Drehtür, Anschlag links</li> <li>• Anzahl Automatikprogramme: 7</li> <li>• <b>LED-Innenbeleuchtung</b></li> <li>• Elektronik-Uhr</li> <li>• Leicht-Bedien-Konzept: besonders einfaches, problemloses Einstellen</li> <li>• Elektronische Türöffnung</li> </ul>
<b>Umwelt und Sicherheit</b>	<ul style="list-style-type: none"> <li>• Starttaste</li> <li>• Türkontaktschalter</li> <li>• Kühlgebläse</li> </ul>
<b>Zubehör</b>	
<b>Technische Info</b> Maße H x B x T	<p>Anschlusskabel mit Stecker (1,50 m)</p> <p><b>Gerätmaß:</b> 382x594x318 mm</p> <p><b>Innenraummaß:</b> 220x350x270 mm</p> <p><b>Einbaumaß Oberschrank:</b> 362 – 382x560 – 568x300 mm</p> <p><b>Anschlusswert:</b> 1,22 kW</p> <p>Einbaugerät für 60 cm breiten Oberschrank, Einbau auch in Hochschrank möglich</p> <p>Maße und Einbauhinweise zu diesem Gerät gemäß technischer Zeichnung<sup>1)</sup> beachten!</p>
<b>UPE*</b>	€ 1.063,-



## Einbau-Backofen, 90 cm breit

VB578D0S0 Schwarz/Edelstahl

## Einbau-Backofen, 90 cm breit

VB558C0S0 Schwarz/Edelstahl

	Werteklasse	iQ100	iQ300	iQ500	iQ700	Werteklasse	iQ100	iQ300	iQ500	iQ700
<b>Backofentyp und Heizart</b>	<ul style="list-style-type: none"> <li>• 90 cm Einbau-Backofen mit 10 Beheizungsarten: Heißluft, Ober-/Unterhitze, Umluft, Umluft-Grill-System, Großflächengrill, Kleinflächengrill, Pizzastufe, separate Unterhitze, Auftauen, Ober-/Unterhitze sanft</li> <li>• Elektronische Temperaturregelung von 50 °C – 280 °C</li> <li>• Schnellaufheizung</li> <li>• Garraumvolumen: 112 l</li> </ul>					<ul style="list-style-type: none"> <li>• 90 cm Einbau-Backofen mit 10 Beheizungsarten: Heißluft, Ober-/Unterhitze, Umluft, Umluft-Grill-System, Großflächengrill, Kleinflächengrill, Pizzastufe, separate Unterhitze, Auftauen, Ober-/Unterhitze sanft</li> <li>• Elektronische Temperaturregelung von 50 °C – 280 °C</li> <li>• Schnellaufheizung</li> <li>• Garraumvolumen: 85 l</li> </ul>				
<b>Auszugssystem</b>	• varioClip-Auszug					• varioClip-Auszug				
<b>Komfort</b>	<ul style="list-style-type: none"> <li>• LC-Display weiß mit Temperaturanzeige</li> <li>• Klapptür</li> <li>• Elektronik-Uhr</li> <li>• Halogen-Langfeldleuchte</li> </ul>					<ul style="list-style-type: none"> <li>• LC-Display weiß mit Temperaturanzeige</li> <li>• Klapptür</li> <li>• Elektronik-Uhr</li> <li>• Halogen-Langfeldleuchte</li> </ul>				
<b>Reinigung</b>	<ul style="list-style-type: none"> <li>• activeClean® – Selbstreinigungs-Automatik</li> <li>• Vollglas-Innentür</li> </ul>					<ul style="list-style-type: none"> <li>• Seitenwände mit katalytischer Beschichtung, Katalytische Rückwand</li> <li>• Vollglas-Innentür</li> </ul>				
<b>Design</b>	<ul style="list-style-type: none"> <li>• lightControl: beleuchteter Bedienkebel</li> <li>• Email grau</li> <li>• Backofengriff aus Aluminium</li> </ul>					<ul style="list-style-type: none"> <li>• lightControl: beleuchteter Bedienkebel</li> <li>• Email grau</li> <li>• Backofengriff aus Aluminium</li> </ul>				
<b>Umwelt und Sicherheit</b>	<ul style="list-style-type: none"> <li>• Energie-Effizienzklasse: A+<sup>2)</sup></li> <li>• Geringe Türtemperatur</li> <li>• Kindersicherung mit verriegelbarer Backofentür</li> <li>• Sicherheitsabschaltung</li> <li>• Kühlgebläse</li> <li>• Restwärmeanzeige</li> <li>• Türkontaktschalter</li> </ul>					<ul style="list-style-type: none"> <li>• Energie-Effizienzklasse: A+<sup>2)</sup></li> <li>• Geringe Türtemperatur</li> <li>• Kindersicherung</li> <li>• Sicherheitsabschaltung</li> <li>• Kühlgebläse</li> <li>• Restwärmeanzeige</li> <li>• Türkontaktschalter</li> </ul>				
<b>Zubehör</b>	1 Backblech emailliert, 1 Kombirost, 1 Universalpfanne					1 Backblech emailliert, 1 Kombirost, 1 Universalpfanne				
<b>Technische Info</b> Maße H x B x T	Anschlusskabel (1,15 m) <b>Einbaumaß:</b> 604x860x560 mm <b>Gerätemaß:</b> 594x896x570 mm <b>Anschlusswert:</b> 4,2 kW Maße und Einbauhinweise zu diesem Gerät gemäß technischer Zeichnung <sup>1)</sup> beachten!					Anschlusskabel (1,15 m) <b>Einbaumaß:</b> 480x860x560 mm <b>Gerätemaß:</b> 475x896x572 mm <b>Anschlusswert:</b> 3,1 kW Maße und Einbauhinweise zu diesem Gerät gemäß technischer Zeichnung <sup>1)</sup> beachten!				
<b>UPE*</b>	€ 3.323,-					€ 2.611,-				

\* Unverbindliche Preisempfehlung des Herstellers inkl. gesetzlicher MwSt. in Euro.

<sup>1)</sup> Technische Zeichnungen zu diesen Geräten finden Sie in „Technische Daten Einbaugeräte 2022“.

<sup>2)</sup> Auf einer Energieeffizienzklassen-Skala von A+++ bis D, gemäß EU Nr. 65/2014.

[INFORMATIONEN NUR FÜR DEN FACHHANDEL](#)

06.2022



**Einbau-Backofen**  
HB579GB50 Schwarz/Edelstahl



**Einbau-Backofen**  
HB578ABS0 Schwarz/Edelstahl

	Werteklasse	iQ100	iQ300	iQ500	iQ700	Werteklasse	iQ100	iQ300	iQ500	iQ700
<b>Backofentyp und Heizart</b>	<ul style="list-style-type: none"> <li>Backofen mit 13 Beheizungsarten: 3D-Heißluft plus, Ober-/Unterhitze, Umluftgrill, Großflächengrill, Kleinflächengrill, Pizzastufe, coolStart, separate Unterhitze, Intensivhitze, Sanftgaren, Vorwärmen, Warmhalten, Heißluft sanft</li> <li>Elektronische Temperaturregelung von 30 °C – 275 °C</li> <li>Schnellaufheizung</li> <li>Garraumvolumen: 71 l</li> </ul>					<ul style="list-style-type: none"> <li>Backofen mit 9 Beheizungsarten: 3D Heißluft plus, Ober-/Unterhitze, Umluft-Grill-System, Großflächengrill, Pizzastufe, coolStart, separate Unterhitze, Sanftgaren, Heißluft sanft</li> <li>Elektronische Temperaturregelung von 30 °C – 275 °C</li> <li>Schnellaufheizung</li> <li>Garraumvolumen: 71 l</li> </ul>				
<b>Auszugssystem</b>	<ul style="list-style-type: none"> <li><b>Auszug nachrüstbar</b> (s. Sonderzubehör)</li> <li><b>HZ538000</b>, varioClip-Auszug</li> <li><b>HZ538200</b>, Teleskop-Vollauszug 2-fach</li> <li><b>HZ538500</b>, Teleskop-Vollauszug 3-fach, davon 1 varioClip</li> <li><b>HZ638300</b>, Teleskop-Vollauszug 3-fach</li> </ul>					<ul style="list-style-type: none"> <li><b>Auszug nachrüstbar</b> (s. Sonderzubehör)</li> <li><b>HZ538000</b>, varioClip-Auszug</li> <li><b>HZ538200</b>, Teleskop-Vollauszug 2-fach</li> <li><b>HZ538500</b>, Teleskop-Vollauszug 3-fach, davon 1 varioClip</li> <li><b>HZ638300</b>, Teleskop-Vollauszug 3-fach</li> </ul>				
<b>Komfort</b>	<ul style="list-style-type: none"> <li><b>TFT-Farbdisplay mit Klartext</b></li> <li>cookControl 40 Programme</li> <li><b>Klapptür, mit softMove, gedämpftes Öffnen und Schließen</b></li> <li>Elektronik-Uhr</li> <li>Halogen-Innenbeleuchtung, abschaltbar</li> <li>Elektronische Einstellempfehlung, Ist-Temperaturkontrolle, Aufheizkontrolle</li> <li>Infotaste</li> </ul>					<ul style="list-style-type: none"> <li>LC-Display weiß mit Temperaturanzeige</li> <li>cookControl 30 Programme</li> <li>Klapptür</li> <li>Elektronik-Uhr</li> <li>Halogen-Innenbeleuchtung, abschaltbar</li> <li>Elektronische Einstellempfehlung, Aufheizkontrolle</li> </ul>				
<b>Reinigung</b>	<ul style="list-style-type: none"> <li>activeClean® – Selbstreinigungs-Automatik</li> <li>humidClean • Vollglas-Innentür</li> </ul>					<ul style="list-style-type: none"> <li>activeClean® – Selbstreinigungs-Automatik</li> <li>humidClean • Vollglas-Innentür</li> </ul>				
<b>Design</b>	<ul style="list-style-type: none"> <li>lightControl: beleuchteter Bedienknebel</li> <li>Backofengriff aus Aluminium</li> </ul>					<ul style="list-style-type: none"> <li>lightControl: beleuchteter Bedienknebel</li> <li>Backofengriff aus Aluminium</li> </ul>				
<b>Umwelt und Sicherheit</b>	<ul style="list-style-type: none"> <li>Energie-Effizienzklasse: A<sup>2)</sup></li> <li><b>Sehr geringe Türtemperatur<sup>3)</sup></b></li> <li>Kindersicherung mit verriegelbarer Backofentür</li> <li>Sicherheitsabschaltung</li> <li>Restwärmanzeige</li> <li>Kühlgebläse • Starttaste</li> <li>Türkontaktschalter</li> </ul>					<ul style="list-style-type: none"> <li>Energie-Effizienzklasse: A<sup>2)</sup></li> <li><b>Sehr geringe Türtemperatur<sup>3)</sup></b></li> <li>Kindersicherung mit verriegelbarer Backofentür</li> <li>Sicherheitsabschaltung</li> <li>Restwärmanzeige</li> <li>Kühlgebläse</li> </ul>				
<b>Zubehör</b>	1 Backblech emailliert, 1 Kombirost, 1 Universalpfanne					1 Kombirost, 1 Universalpfanne				
<b>Technische Info</b> Maße H x B x T	Länge Netzkabel (1,20 m) <b>Einbaumaß:</b> 585 – 595x560 – 568x550 mm <b>Gerätemaß:</b> 595x594x548 mm <b>Anschlusswert:</b> 3,6 kW Maße und Einbauhinweise zu diesem Gerät gemäß technischer Zeichnung <sup>1)</sup> beachten!					Länge Netzkabel (1,20 m) <b>Einbaumaß:</b> 585 – 595x560 – 568x550 mm <b>Gerätemaß:</b> 595x594x548 mm <b>Anschlusswert:</b> 3,6 kW Maße und Einbauhinweise zu diesem Gerät gemäß technischer Zeichnung <sup>1)</sup> beachten!				
<b>Sonderzubehör</b>	<ul style="list-style-type: none"> <li>HZ327000, Backstein € 176,-*</li> <li>HZ317000, Pizzaform, emailliert, grau € 41,-*</li> <li>HZ633070, Profi-Pfanne, emailliert, anthrazit € 76,-*</li> <li>HZ633001, Deckel für Profi-Pfanne, anthrazit € 76,-*</li> <li>HZ333001, Deckel für Profi-Pfanne € 76,-*</li> <li>HZ625071, Grillblech, emailliert, anthrazit € 65,-*</li> <li>HZ634000, Back- und Bratrost (Standard) € 47,-*</li> <li>HZ538000, varioClip-Auszug € 78,-*</li> <li>HZ538200, Teleskop-Vollauszug 2-fach € 119,-*</li> <li>HZ538500, Teleskop-Vollauszug 3-fach, davon 1 varioClip € 175,-*</li> <li>HZ638300, Teleskop-Vollauszug 3-fach € 217,-*</li> <li>HZ533000, Profi-Pfanne, emailliert, grau € 76,-*</li> <li>HZ532000, Universalpfanne, emailliert, grau € 52,-*</li> <li>HZ532010, Universalpfanne, Keramik antihaft € 70,-*</li> <li>HZ531000, Backblech, emailliert, grau € 45,-*</li> <li>HZ531010, Keramik-Backblech, antihaft-beschichtet € 70,-*</li> <li>HZ636000, Glaspfanne € 81,-*</li> <li>HZ915003, Glasbräter 5,4 l € 59,-*</li> <li>HZG0AS00, Anschlusskabel 3 m € 24,-*</li> <li>HZ66X600, Verblendsleiste für Fachboden, schwarz, zur Kombination eines compact45-Geräts über einem 60-cm-Backofen € 41,-*</li> <li>HZ66X650, Verblendsleiste für Sockel € 25,-*</li> </ul>					<ul style="list-style-type: none"> <li>HZ327000, Backstein € 176,-*</li> <li>HZ317000, Pizzaform, emailliert, grau € 41,-*</li> <li>HZ633070, Profi-Pfanne, emailliert, anthrazit € 76,-*</li> <li>HZ633001, Deckel für Profi-Pfanne, anthrazit € 76,-*</li> <li>HZ333001, Deckel für Profi-Pfanne € 76,-*</li> <li>HZ625071, Grillblech, emailliert, anthrazit € 65,-*</li> <li>HZ634000, Back- und Bratrost (Standard) € 47,-*</li> <li>HZ538000, varioClip-Auszug € 78,-*</li> <li>HZ538200, Teleskop-Vollauszug 2-fach € 119,-*</li> <li>HZ538500, Teleskop-Vollauszug 3-fach, davon 1 varioClip € 175,-*</li> <li>HZ638300, Teleskop-Vollauszug 3-fach € 217,-*</li> <li>HZ533000, Profi-Pfanne, emailliert, grau € 76,-*</li> <li>HZ532000, Universalpfanne, emailliert, grau € 52,-*</li> <li>HZ532010, Universalpfanne, Keramik antihaft € 70,-*</li> <li>HZ531000, Backblech, emailliert, grau € 45,-*</li> <li>HZ531010, Keramik-Backblech, antihaft-beschichtet € 70,-*</li> <li>HZ636000, Glaspfanne € 81,-*</li> <li>HZ915003, Glasbräter 5,4 l € 59,-*</li> <li>HZG0AS00, Anschlusskabel 3 m € 24,-*</li> <li>HZ66X600, Verblendsleiste für Fachboden, schwarz, zur Kombination eines compact45-Geräts über einem 60-cm-Backofen € 41,-*</li> <li>HZ66X650, Verblendsleiste für Sockel € 25,-*</li> </ul>				
<b>UPE*</b>	€ 1.523,-					€ 1.460,-				





**Einbau-Backofen**  
HR538ABS1 Schwarz/Edelstahl



**Einbau-Backofen**  
HB517ABS0 Schwarz/Edelstahl  
HB517ABWO Weiß/Edelstahl (Abb.)

	Werteklasse	iQ100	iQ300	iQ500	iQ700	Werteklasse	iQ100	iQ300	iQ500	iQ700
<b>Backofen- typ und Heizart</b>	<ul style="list-style-type: none"> <li>• Backofen mit 9 Beheizungsarten: 3D Heißluft plus, Ober-/Unterhitze, Umluft-Grill-System, Großflächengrill, Pizzastufe, coolStart, Sanftgaren, Heißluft sanft, Regenerieren</li> <li>• Beheizungsarten kombinierbar mit Dampfstoß: 3D Heißluft plus, Umluftgrill, Ober-/Unterhitze</li> <li>• Temperaturregelung von 30 °C - 275 °C</li> <li>• Schnellaufheizung</li> <li>• Garraumvolumen: 71 l</li> </ul>					<ul style="list-style-type: none"> <li>• Backofen mit 7 Beheizungsarten: 3D Heißluft plus, Ober-/Unterhitze, Umluft-Grill-System, Großflächengrill, Pizzastufe, separate Unterhitze, Heißluft sanft</li> <li>• Elektronische Temperaturregelung von 50 °C – 275 °C</li> <li>• Schnellaufheizung</li> <li>• Garraumvolumen: 71 l</li> </ul>				
<b>Auszugs- system</b>	<ul style="list-style-type: none"> <li>• <b>Auszug nachrüstbar</b> (s. Sonderzubehör) HZ538000, varioClip-Auszug</li> <li>• HZ538200, Teleskopauszug 2-fach</li> <li>• HZ538500, Teleskopauszug 3-fach, davon 1 varioClip</li> <li>• HZ638300, Teleskop-Vollauszug 3-fach</li> </ul>					<ul style="list-style-type: none"> <li>• <b>Auszug nachrüstbar</b> (s. Sonderzubehör) HZ538000, varioClip-Auszug</li> <li>• HZ538200, Teleskopauszug 2-fach</li> <li>• HZ538500, Teleskopauszug 3-fach, davon 1 varioClip</li> <li>• HZ638300, Teleskop-Vollauszug 3-fach</li> </ul>				
<b>Komfort</b>	<ul style="list-style-type: none"> <li>• LC-Display weiß mit Temperaturanzeige</li> <li>• cookControl 30 Programme</li> <li>• Optische Aufheizkontrolle</li> <li>• elektronische Einstellempfehlung</li> <li>• Autostart • Elektronik-Uhr</li> <li>• Zusatzfunktionen: Entkalkungsprogramm</li> <li>• coolStart</li> </ul>					<ul style="list-style-type: none"> <li>• LC-Display weiß</li> <li>• cookControl 10 Programme</li> <li>• Klapptür</li> <li>• Elektronik-Uhr</li> <li>• Halogen-Innenbeleuchtung</li> <li>• Aufheizkontrolle</li> </ul>				
<b>Reinigung</b>	<ul style="list-style-type: none"> <li>• ecoClean - Selbstreinigungshilfe: Rückwand</li> <li>• Vollglas-Innentür</li> </ul>					<ul style="list-style-type: none"> <li>• humidClean</li> <li>• Vollglas-Innentür</li> </ul>				
<b>Design</b>	<ul style="list-style-type: none"> <li>• lightControl: beleuchteter Bedienkebel</li> <li>• Knebel beleuchtet, rund, Drehknebel</li> <li>• Email grau</li> <li>• Backofengriff aus Aluminium</li> <li>• Halogenleuchte, abschaltbar</li> </ul>					<ul style="list-style-type: none"> <li>• lightControl: beleuchteter Bedienkebel</li> <li>• Backofengriff aus Aluminium</li> </ul>				
<b>Umwelt und Sicherheit</b>	<ul style="list-style-type: none"> <li>• Energie-Effizienzklasse: A<sup>2)</sup></li> <li>• Geringe Türtemperatur</li> <li>• Kindersicherung</li> <li>• Sicherheitsabschaltung</li> <li>• Wassertank mit 220ml</li> <li>• Kühlgebläse</li> <li>• Restwärmeanzeige</li> <li>• Externe Dampferzeugung</li> </ul>					<ul style="list-style-type: none"> <li>• Energie-Effizienzklasse: A<sup>2)</sup></li> <li>• Geringe Türtemperatur</li> <li>• Kindersicherung</li> <li>• Kühlgebläse</li> </ul>				
<b>Zubehör</b>	1 Kombirost, 1 Universalpfanne					1 Kombirost, 1 Universalpfanne				
<b>Technische Info</b> Maße H x B x T	Länge Netzkabel (1,20 m) <b>Einbaumaß:</b> 595x560 – 568x550 mm <b>Gerätemaß:</b> 595x594x548 mm <b>Anschlusswert:</b> 3,6 kW Maße und Einbauhinweise zu diesem Gerät gemäß technischer Zeichnung <sup>1)</sup> beachten!					Länge Netzkabel (1,20 m) <b>Einbaumaß:</b> 585 – 595x560 – 568x550 mm <b>Gerätemaß:</b> 595x594x548 mm <b>Anschlusswert:</b> 3,6 kW Maße und Einbauhinweise zu diesem Gerät gemäß technischer Zeichnung <sup>1)</sup> beachten!				
<b>Sonder- zubehör</b>	<ul style="list-style-type: none"> <li>• HZ327000, Backstein € 176,-*</li> <li>• HZ317000, Pizzaform, emailliert, grau € 41,-*</li> <li>• HZ633070, Profi-Pfanne, emailliert, anthrazit € 76,-*</li> <li>• HZ333001, Deckel für Profi-Pfanne € 76,-*</li> <li>• HZ633001, Deckel für Profi-Pfanne, anthrazit € 76,-*</li> <li>• HZ625071, Grillblech, emailliert, anthrazit € 65,-*</li> <li>• HZ634000, Back- und Bratrost (Standard) € 47,-*</li> <li>• HZ538000, varioClip-Auszug € 78,-*</li> <li>• HZ538200, Teleskop-Vollauszug 2-fach € 119,-*</li> <li>• HZ538500, Teleskop-Vollauszug 3-fach, davon 1 varioClip € 175,-*</li> <li>• HZ638300, Teleskop-Vollauszug 3-fach € 217,-*</li> <li>• HZ533000, Profi-Pfanne, emailliert, grau € 76,-*</li> <li>• HZ532000, Universalpfanne, emailliert, grau € 52,-*</li> <li>• HZ532010, Universalpfanne, Keramik antihaft € 70,-*</li> <li>• HZ531000, Backblech, emailliert, grau € 45,-*</li> <li>• HZ531010, Keramik-Backblech, antihaft-beschichtet € 70,-*</li> <li>• HZ636000, Glaspfanne € 81,-*</li> <li>• HZ915003, Glasbräter 5,4 l € 59,-*</li> <li>• HZ915003, Anschlusskabel 3 m € 24,-*</li> <li>• HZ66X650, Verblendungsleiste für Sockel € 25,-*</li> <li>• HZ638200 Teleskop-Vollauszug 2-fach</li> </ul>					<ul style="list-style-type: none"> <li>• HZ327000, Backstein € 176,-*</li> <li>• HZ317000, Pizzaform, emailliert, grau € 41,-*</li> <li>• HZ633070, Profi-Pfanne, emailliert, anthrazit € 76,-*</li> <li>• HZ333001, Deckel für Profi-Pfanne € 76,-*</li> <li>• HZ633001, Deckel für Profi-Pfanne, anthrazit € 76,-*</li> <li>• HZ625071, Grillblech, emailliert, anthrazit € 65,-*</li> <li>• HZ634000, Back- und Bratrost (Standard) € 47,-*</li> <li>• HZ538000, varioClip-Auszug € 78,-*</li> <li>• HZ538200, Teleskop-Vollauszug 2-fach € 119,-*</li> <li>• HZ538500, Teleskop-Vollauszug 3-fach, davon 1 varioClip € 175,-*</li> <li>• HZ638300, Teleskop-Vollauszug 3-fach € 217,-*</li> <li>• HZ533000, Profi-Pfanne, emailliert, grau € 76,-*</li> <li>• HZ532000, Universalpfanne, emailliert, grau € 52,-*</li> <li>• HZ532010, Universalpfanne, Keramik antihaft € 70,-*</li> <li>• HZ531000, Backblech, emailliert, grau € 45,-*</li> <li>• HZ531010, Keramik-Backblech, antihaft-beschichtet € 70,-*</li> <li>• HZ636000, Glaspfanne € 81,-*</li> <li>• HZ915003, Glasbräter 5,4 l € 59,-*</li> <li>• HZG0AS00, Anschlusskabel 3 m € 24,-*</li> <li>• HZ66X600, Verblendungsleiste für Fachboden, schwarz, zur Kombination eines compact45-Geräts über einem 60-cm-Backofen € 41,-*</li> <li>• HZ66X650, Verblendungsleiste für Sockel € 25,-*</li> </ul>				
<b>UPE*</b>	€ 1.057,- HB517ABS0	€ 1.057,-	HB517ABWO	€ 1.057,-	HB517ABS0	€ 1.057,-	HB517ABWO			

\* Unverbindliche Preisempfehlung des Herstellers inkl. gesetzlicher MwSt. in Euro.

<sup>1)</sup> Technische Zeichnungen zu diesen Geräten finden Sie in „Technische Daten Einbaugeräte 2022“.

<sup>2)</sup> Auf einer Energieeffizienzklassen-Skala von A+++ bis D, gemäß EU Nr. 65/2014.



## Einbau-Backofen

HB510ABR1 Schwarz/Edelstahl

	Werteklasse	iQ100	iQ300	iQ500	iQ700
<b>Backofentyp und Heizart</b>	<ul style="list-style-type: none"> <li>• Backofen mit 5 Beheizungsarten: 3D Heißluft plus, Ober-/Unterhitze, Umluft-Grill-System, Großflächengrill, Heißluft sanft</li> <li>• Elektronische Temperaturregelung von 50 °C – 275 °C</li> <li>• Schnellaufheizung</li> <li>• Garraumvolumen: 71 l</li> </ul>				
<b>Auszugssystem</b>	<ul style="list-style-type: none"> <li>• <b>Auszug nachrüstbar</b> (s. Sonderzubehör)</li> <li>• <b>HZ538000</b>, varioClip-Auszug</li> <li>• <b>HZ538200</b>, Teleskopauszug 2-fach</li> <li>• <b>HZ538500</b>, Teleskopauszug 3-fach, davon 1 varioClip</li> <li>• <b>HZ638300</b>, Teleskop-Vollauszug 3-fach</li> </ul>				
<b>Komfort</b>	<ul style="list-style-type: none"> <li>• Klapptür</li> <li>• Halogen-Innenbeleuchtung</li> </ul>				
<b>Reinigung</b>					
<b>Design</b>	<ul style="list-style-type: none"> <li>• Drehwähler</li> <li>• Backofengriff aus Aluminium</li> </ul>				
<b>Umwelt und Sicherheit</b>	<ul style="list-style-type: none"> <li>• Energie-Effizienzklasse: A<sup>2)</sup></li> <li>• Geringe Türtemperatur</li> <li>• Kühlgebläse</li> </ul>				
<b>Zubehör</b>	1 Kombirost, 1 Universalpfanne				
<b>Technische Info</b> Maße H x B x T	Länge Netzkabel (1,20 m) <b>Einbaumaß:</b> 585 – 595 x 560 – 568 x 550 mm <b>Gerätemaß:</b> 595 x 594 x 548 mm <b>Anschlusswert:</b> 3,6 kW Maße und Einbauhinweise zu diesem Gerät gemäß technischer Zeichnung <sup>1)</sup> beachten!				
<b>Sonderzubehör</b>	<ul style="list-style-type: none"> <li>• HZ327000, Backstein € 176,-*</li> <li>• HZ317000, Pizzaform, emailliert, grau € 41,-*</li> <li>• HZ633070, Profi-Pfanne, emailliert, anthrazit € 76,-*</li> <li>• HZ333001, Deckel für Profi-Pfanne € 76,-*</li> <li>• HZ633001, Deckel für Profi-Pfanne, anthrazit € 76,-*</li> <li>• HZ625071, Grillblech, emailliert, anthrazit € 65,-*</li> <li>• HZ634000, Back- und Bratrost (Standard) € 47,-*</li> <li>• HZ538000, varioClip-Auszug € 78,-*</li> <li>• HZ538200, Teleskop-Vollauszug 2-fach € 119,-*</li> <li>• HZ538500, Teleskop-Vollauszug 3-fach, davon 1 varioClip € 175,-*</li> <li>• HZ638300, Teleskop-Vollauszug 3-fach € 217,-*</li> <li>• HZ533000, Profi-Pfanne, emailliert, grau € 76,-*</li> <li>• HZ532000, Universalpfanne, emailliert, grau € 52,-*</li> <li>• HZ532010, Universalpfanne, Keramik antihaft € 70,-*</li> <li>• HZ531000, Backblech, emailliert, grau € 45,-*</li> <li>• HZ531010, Keramik-Backblech, antihaft-beschichtet € 70,-*</li> <li>• HZ636000, Glaspfanne € 81,-*</li> <li>• HZ915003, Glasbräter 5,4 l € 59,-*</li> <li>• HZG0AS00, Anschlusskabel 3 m € 24,-*</li> <li>• HZ66X600, Verblendungsleiste für Fachboden, schwarz, zur Kombination eines compact45-Geräts über einem 60-cm-Backofen € 41,-*</li> <li>• HZ66X650, Verblendungsleiste für Sockel € 25,-*</li> </ul>				
<b>UPE*</b>	€ 831,-				



## Einbau-Mikrowelle mit Dampfgarfunktion

CO565AGS0 Schwarz/Edelstahl

	Werteklasse	iQ100	iQ300	iQ500	iQ700
<b>Mikrowelle und Heizart</b>	<ul style="list-style-type: none"> <li>• Einbau-Mikrowelle mit Dampfgarfunktion mit den Beheizungsarten: Mikrowelle, Dampfgaren, Großflächengrill, Kleinflächengrill</li> <li>• Max. Leistung: 1000 W; 5 Mikrowellen-Leistungsstufen: 90 W, 180 W, 360 W, 600 W, 1000 W</li> <li>• Temperaturregelung von 40 °C – 230 °C</li> <li>• Grill 2 kW</li> <li>• Grill mit Mikrowellen-Leistungsstufen 90 W, 180 W, 360 W, 600 W kombinierbar</li> <li>• Alle Beheizungsarten einzeln oder in Kombination nutzbar</li> <li>• Drei verschiedene Dampfstufen zur Auswahl</li> <li>• Garraumvolumen: 36 l</li> </ul>				
<b>Komfort</b>	<ul style="list-style-type: none"> <li>• <b>LC-Display</b></li> <li>• Elektronik-Uhr</li> <li>• lightControl-Bedienkonzept – für einfache Bedienung, lightControl: beleuchteter Drehwähler, touchControl-Bedienung</li> <li>• <b>cookControl 15 Programme</b></li> <li>• 15 Automatikprogramme, davon 4 Programme zum Auftauen</li> <li>• Schnellaufheizung</li> <li>• LED-Innenbeleuchtung</li> <li>• Wassertank mit 0,8 l</li> <li>• Externe Dampferzeugung</li> <li>• Automatische Wassertankerennung</li> <li>• Klapptür</li> </ul>				
<b>Reinigung</b>	<ul style="list-style-type: none"> <li>• Reinigungsprogramm für Wasserleitung</li> <li>• Entkalkungsprogramme</li> </ul>				
<b>Design</b>	<ul style="list-style-type: none"> <li>• lightControl: beleuchteter Bedienknebel</li> <li>• Garraum aus Edelstahl</li> <li>• Backofengriff aus Aluminium</li> </ul>				
<b>Umwelt und Sicherheit</b>	<ul style="list-style-type: none"> <li>• Kindersicherung</li> <li>• Sicherheitsabschaltung</li> <li>• Starttaste</li> <li>• Türkontaktschalter</li> <li>• Kühlgebläse</li> </ul>				
<b>Zubehör</b>	1 Einschubrost, 1 Glaspfanne, 1 Dampfgarbehälter				
<b>Technische Info</b> Maße H x B x T	Länge Netzkabel (1,50 m) <b>Einbaumaß:</b> 450 – 452 x 560 – 568 x 550 mm <b>Gerätemaß:</b> 455 x 594 x 545 mm <b>Anschlusswert:</b> 3,1 kW Maße und Einbauhinweise zu diesem Gerät gemäß technischer Zeichnung <sup>1)</sup> beachten!				
<b>Sonderzubehör</b>	<ul style="list-style-type: none"> <li>• HZ915003, Glasbräter 5,4 l € 59,-*</li> <li>• HZG0AS00, Anschlusskabel 3 m € 24,-*</li> </ul>				
<b>UPE*</b>	€ 2.017,-				



## Einbau-Kompaktbackofen mit Mikrowelle

CM585AGS0 Schwarz/Edelstahl

	Werteklasse	iQ100	iQ300	iQ500	iQ700
<b>Mikrowelle und Heizart</b>					
<b>Komfort</b>					
<b>Reinigung</b>					
<b>Design</b>					
<b>Umwelt und Sicherheit</b>					
<b>Zubehör</b>					
<b>Technische Info</b> Maße H x B x T					
<b>Sonderzubehör</b>					
<b>UPE*</b>					



## Wärmeschublade

BI510CNRO Schwarz/Edelstahl

	Werteklasse	iQ100	iQ300	iQ500	iQ700
<b>Backofentyp und Heizart</b>					
<b>Komfort</b>					
<b>Technische Info</b> <sup>1)</sup> Maße H x B x T					
<b>UPE*</b>					

\* Unverbindliche Preisempfehlung des Herstellers inkl. gesetzlicher MwSt. in Euro.

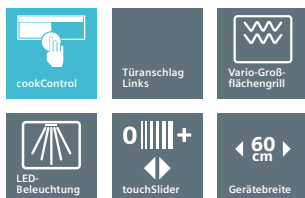
<sup>1)</sup> Technische Zeichnungen zu diesen Geräten finden Sie in „Technische Daten Einbaugeräte 2022“.

<sup>2)</sup> Auf einer Energieeffizienzklassen-Skala von A+++ bis D, gemäß EU Nr. 65/2014.

[INFORMATIONEN NUR FÜR DEN FACHHANDEL](#)

06.2022





### Mikrowelle für den Hochschrank

BE555LMS0 Schwarz/Edelstahl



### Mikrowelle für den Oberschrank

BF525LMS0 Schwarz/Edelstahl (Abb.)

BF525LMWO Weiß/Edelstahl

	Werteklasse	iQ100	iQ300	iQ500	iQ700	iQ100	iQ300	iQ500	iQ700
<b>Mikrowelle und Heizart</b>	<ul style="list-style-type: none"> <li>• 900 W Mikrowelle</li> <li>• Max. Leistung: 900 W; 5 Mikrowellen-Leistungsstufen: 90 W, 180 W, 360 W, 600 W, 900 W</li> <li>• Grill 1,2 kW</li> <li>• Grill mit Mikrowellen-Leistungsstufen 90 W, 180 W, 360 W kombinierbar</li> <li>• Mikrowelle und Grill einzeln und in Kombination nutzbar</li> <li>• Garraumvolumen: 25 l</li> </ul>					<ul style="list-style-type: none"> <li>• 800 W Mikrowelle</li> <li>• Max. Leistung: 800 W; 5 Mikrowellen-Leistungsstufen: 90 W, 180 W, 360 W, 600 W, 800 W</li> <li>• Garraumvolumen: 20 l</li> </ul>			
<b>Reinigung</b>									
<b>Design</b>	<ul style="list-style-type: none"> <li>• Garraum aus Edelstahl</li> </ul>					<ul style="list-style-type: none"> <li>• Garraum aus Edelstahl</li> </ul>			
<b>Komfort</b>	<ul style="list-style-type: none"> <li>• <b>LED-Display</b></li> <li>• Elektronik-Uhr</li> <li>• <b>touchControl-Bedienung, touchSlider</b></li> <li>• Leicht-Bedien-Konzept: besonders einfaches, problemloses Einstellen</li> <li>• <b>cookControl 8 Programme</b></li> <li>• 4 Auftau- und 3 Garprogramme im Mikrowellenbetrieb, 1 Programm für Kombinationsbetrieb</li> <li>• Memory-Funktion (1 Speicherplatz)</li> <li>• LED-Innenbeleuchtung</li> <li>• 31,5 cm Glas-Drehteller</li> <li>• Seitlich öffnende Drehtür, Anschlag links</li> <li>• Elektronische Türöffnung</li> </ul>					<ul style="list-style-type: none"> <li>• <b>LED-Display</b></li> <li>• Elektronik-Uhr</li> <li>• touchControl-Bedienung, mit touchSlider</li> <li>• Leicht-Bedien-Konzept: besonders einfaches, problemloses Einstellen</li> <li>• <b>cookControl 7 Programme</b></li> <li>• 4 Auftau- und 3 Garprogramme im Mikrowellenbetrieb</li> <li>• Memory-Funktion (1 Speicherplatz)</li> <li>• LED-Innenbeleuchtung</li> <li>• 25,5 cm Glas-Drehteller</li> <li>• Seitlich öffnende Drehtür, Anschlag links</li> </ul>			
<b>Umwelt und Sicherheit</b>	<ul style="list-style-type: none"> <li>• Sicherheitsabschaltung</li> <li>• Türkontaktschalter</li> <li>• Kühlgebläse</li> </ul>					<ul style="list-style-type: none"> <li>• Taste zum Öffnen der Tür</li> <li>• Sicherheitsabschaltung</li> <li>• Türkontaktschalter</li> <li>• Kühlgebläse</li> </ul>			
<b>Zubehör</b>	1 Rost, 1 Drehteller					1 Drehteller			
<b>Technische Info<sup>1)</sup></b> Maße H x B x T	Anschlusskabel mit Stecker (1,30 m) <b>Gerätemaß:</b> 382x594x388 mm <b>Innenraummaß:</b> 208x328x369 mm <b>Einbaumaß Hochschrank:</b> 380 – 382x560 – 568x550 mm <b>Anschlusswert:</b> 1,45 kW Einbaugerät für 60 cm breiten Hochschrank Maße und Einbauhinweise zu diesem Gerät gemäß technischer Zeichnung <sup>1)</sup> beachten!					Anschlusskabel mit Stecker (1,30 m) <b>Gerätemaß:</b> 382x594x317 mm <b>Innenraummaß:</b> 201x308x282 mm <b>Einbaumaß Hochschrank:</b> 380 – 382x560 – 568x300 mm <b>Anschlusswert:</b> 1,27 kW Einbaugerät für 60 cm breiten Oberschrank, Einbau auch in Hochschrank möglich Maße und Einbauhinweise zu diesem Gerät gemäß technischer Zeichnung <sup>1)</sup> beachten!			
<b>UPE*</b>	€ 933,-					€ 861,- BF525LMS0		€ 861,- BF525LMWO	



## Mikrowelle für den Oberschrank

BF523LMB3 Schwarz/Edelstahl (Abb.)

BF523LMW3 Weiß/Edelstahl

iQ100 iQ300 iQ500 iQ700

<b>Mikrowelle und Heizart</b>	<ul style="list-style-type: none"> <li>• 800 W Mikrowelle</li> <li>• Max. Leistung: 800 W;</li> <li>• 5 Mikrowellen-Leistungstufen: 90 W, 180 W, 360 W, 600 W, 800 W</li> <li>• Garraumvolumen: 20 l</li> </ul>
<b>Reinigung</b>	<ul style="list-style-type: none"> <li>• humidClean</li> </ul>
<b>Design</b>	<ul style="list-style-type: none"> <li>• Garraum lackiert, grau</li> </ul>
<b>Komfort</b>	<ul style="list-style-type: none"> <li>• <b>LED-Display</b></li> <li>• Elektronik-Uhr</li> <li>• Drehwähler</li> <li>• Leicht-Bedien-Konzept: besonders einfaches, problemloses Einstellen</li> <li>• <b>cookControl 7 Programme</b></li> <li>• 4 Auftau- und 3 Garprogramme im Mikrowellenbetrieb</li> <li>• Favoritentaste für individuelle Einstellung</li> <li>• quickStart: Maximale Mikrowellenleistung für 30 Sekunden</li> <li>• LED-Innenbeleuchtung</li> <li>• 27 cm Glas-Drehteller</li> <li>• Seitlich öffnende Drehtür, Anschlag links</li> </ul>
<b>Umwelt und Sicherheit</b>	<ul style="list-style-type: none"> <li>• Taste zum Öffnen der Tür</li> <li>• Kindersicherung</li> <li>• Sicherheitsabschaltung</li> <li>• Türkontaktschalter</li> <li>• Kühlgebläse</li> </ul>
<b>Zubehör</b>	
<b>Technische Info<sup>1)</sup></b> Maße H x B x T	<p>Anschlusskabel mit Stecker (1,30 m)</p> <p><b>Gerätemaß:</b> 338x442x315 mm</p> <p><b>Innenraummaß:</b> 180x280x300 mm</p> <p><b>Einbaumaß Oberschrank:</b> 362 – 365x 460 – 468 x 320 mm</p> <p><b>Anschlusswert:</b> 1,27 kW</p> <p>Einbaugerät für 50 cm breiten Oberschrank</p> <p>Maße und Einbauhinweise zu diesem Gerät gemäß technischer Zeichnung<sup>1)</sup> beachten!</p>
<b>UPE*</b>	€ 889,- BF523LMB3 € 889,- BF523LMW3

\* Unverbindliche Preisempfehlung des Herstellers inkl. gesetzlicher MwSt. in Euro.

[INFORMATIONEN NUR FÜR DEN FACHHANDEL](#)

06.2022

<sup>1)</sup> Technische Zeichnungen zu diesen Geräten finden Sie in „Technische Daten Einbaugeräte 2022“.



## Die Kochfelder der unbegrenzten Möglichkeiten.

Wenn man jeden Tag völlig frei genießen will, ist Induktion der optimale Weg zu kochen. Aber das ist erst der Anfang: Weil variolInduktion Plus das volle Potenzial dieser Technologie ausschöpft, eröffnen sich völlig neue Möglichkeiten. Die Vision

eines intelligenten autarken Kochfelds, die dafür sorgt, dass Sie so frei und flexibel kochen können wie nie zuvor, ist wahr geworden. Und Sie haben in jeder Situation etwas davon.


# Mehr Spielraum beim Kochen.

Die Kochfelder von Siemens.



**Passt sich Ihren Bedürfnissen an: varioInduktion Plus.**

Ob kleiner Topf oder große Paellapfanne: Mit varioInduktion Plus passen sich die Kochzonen der Größe Ihres Kochgeschirrs bis 30 cm Durchmesser automatisch an und lassen sich bei Bedarf zusammenschalten, damit alles gleichmäßig erhitzt wird.



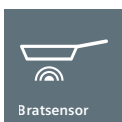
**Beeindruckend intuitives Kochen: powerMove Plus.**

powerMove Plus unterteilt Ihre Kochstelle in drei Temperaturzonen: eine Vordere zum Anbraten, eine Mittlere zum Garen und eine Hintere zum Warmhalten. Die Zonen werden aktiviert, indem man Kochgeschirr auf ihnen platziert. Kochen wird so intuitiv wie nie – und eine meisterhafte Performance zur beeindruckenden Routine.



**Kochsensor Plus: Kochen, ohne überzukochen.**

Der innovative Kochsensor Plus wird direkt an Ihrem Topf befestigt und kommuniziert über Bluetooth mit dem Kochfeld. Der Sensor erkennt die von Ihnen eingestellte Temperatur und verhindert Überkochen durch intelligentes Gegensteuern.



**Lassen Sie nichts anbrennen: Bratsensor.**

Ab jetzt können Sie mehrere Pfannen gleichzeitig bedienen, ohne den Überblick zu verlieren. Der eingebaute Bratsensor erlaubt volle Präzision beim Braten und verhindert das Anbrennen oder Überhitzen Ihrer Speisen, indem er die von Ihnen bestimmte Temperatur hält, sobald sie erreicht ist.



**Sie haben es in der Hand: das neue TFT-Touchdisplay.**

Mit dem TFT-Touchdisplay wird es noch einfacher, mehrere Töpfe oder Pfannen im Blick zu behalten. Bedienen Sie alle Funktionen des Kochfelds intuitiv – ganz ohne Drehknöpfe. Das mehrfarbige, große TFT-Display verfügt über eine hohe Auflösung und bietet optimale Lesbarkeit dank Klartext.



# VIB-Schlüssel Kochfelder.

Wärme – Elektro-Kochfelder (Beispiel: EX801FVC1E)

1	2	3	4	5	6	7	8	9	10
<b>E</b>	<b>X</b>	<b>8</b>	<b>0</b>	<b>1</b>	<b>F</b>	<b>V</b>	<b>C</b>	<b>1</b>	<b>E</b>
Geräte-Typ	Kochsystem	Maße	Rahmen	Glasfarbe	Display	Kochfeld-Layout	Features	Zähler	Länderkennung
<b>E</b> Kochfeld	<b>A</b> Konventionell (Set)	<b>0</b>	<b>0</b> Flächenbündig	<b>0</b>	<b>B</b> touchControl	<b>B</b> 2 Induktions-Kochzonen	<b>A</b> Ohne Timer	<b>0</b>	<b>D</b> >= 50 cm Nischentiefe
	<b>D</b> Kombi-Induktion	<b>1</b>	<b>1</b> Rahmenlos aufliegend	<b>1</b> Schwarz o. Rahmen	<b>C</b> Obenliegende Knebel	<b>C</b> 4 Elektro-/Strahlung-Kochzonen mit 3 Zweikreis-Kochzonen davon 1 Bräterzone	<b>B</b> Mit Timer	<b>1</b>	<b>E</b> <= 49 cm Nischentiefe
	<b>F</b> Konventionell (Set) Polybox	<b>2</b> 90 cm breit Panorama	<b>2</b>	<b>2</b>	<b>F</b> touchSlider	<b>E</b> 4 Induktions-Kochzonen (davon 2 variolInduktion)	<b>C</b> Bratsensor	<b>2</b>	<b>M</b> MK Design
	<b>H</b> Induktion	<b>3</b> 30 cm breit	<b>3</b>	<b>3</b>	<b>G</b> Drehwähler am Einbauherd	<b>F</b> 4 Induktions-Kochzonen davon 1 Bräterzone	<b>E</b> Bratsensor + Kochsensor	<b>3</b>	
	<b>I</b> Induktion (Set)	<b>4</b> 40 cm breit	<b>4</b> Flachrahmen	<b>4</b>	<b>H</b> touchControl	<b>H</b> 4 Elektro-/Strahlung-Kochzonen mit 2 Zweikreis-Kochzonen davon 1 Bräterzone	<b>N</b> powerBoost ohne Timer	<b>4</b>	
	<b>M</b> Kombi-Induktion (Set)	<b>5</b>	<b>5</b>	<b>5</b> Schwarz m. Rahmen	<b>J</b> TFT Touchdisplay	<b>M</b> Elektro-/Strahlung-Kochzonen mit Zweikreis-Kochzonen	<b>P</b> powerBoost mit Timer	<b>5</b>	
	<b>T</b> Konventionell	<b>6</b> 60 cm breit	<b>6</b>	<b>6</b>	<b>K</b> TFT Touchdisplay Plus	<b>N</b> 4 Elektro-/Strahlung-Kochzonen mit 1 Zweikreis-Kochzone davon 1 Bräterzone	<b>V</b> HC / cCS + Bratsensor	<b>6</b>	
	<b>U</b> Induktion-Multiplex	<b>7</b>	<b>7</b> Facette	<b>7</b> blackSteel (studioLine)	<b>L</b> Dual lightSlider	<b>Q</b> 4 Induktions-Kochzonen davon 4 Kombizonen	<b>W</b> HC / cCS + Bratsensor + Kochsensor (bestellbar)	<b>7</b>	
	<b>W</b> Induktion-Multiplex (Set)	<b>8</b> 80 cm breit	<b>8</b>	<b>8</b>		<b>S</b> 4 Induktions-Kochzonen mit Kombizone	<b>X</b> HC / cCS + Bratsensor + Kochsensor	<b>8</b>	
	<b>X</b> vario-Induktion	<b>9</b> 90 cm breit	<b>9</b>	<b>9</b> Glas mit Edelstahlrahmen		<b>V</b> 5 Induktions-Kochzonen davon 2 variolInduktion	<b>Y</b> HC / cCS + Kochsensor	<b>9</b>	
	<b>Y</b> vario-Induktion (Set)					<b>W</b> 5 Induktions-Kochzonen davon 2 Kombizonen	<b>1</b> Tischlüfter		
	<b>Z</b> Vollflächen-Induktion					<b>X</b> variolInduktion	<b>2</b> Tischlüfter + Bratsensor		
						<b>Y</b> variolInduktion Plus	<b>3</b> Tischlüfter + Bratsensor + Kochsensor		
						<b>Z</b> Vollflächen-Induktion			
<b>E</b> Kochfeld	<b>X</b> vario-Induktion	<b>8</b> 80 cm breit	<b>0</b> Flächenbündig	<b>1</b> Schwarz o. Rahmen	<b>F</b> touchSlider	<b>V</b> 5 Induktions-Kochzonen davon 2 variolInduktion	<b>C</b> Bratsensor	<b>1</b>	<b>E</b> <= 49 cm Nischentiefe

HC = Home Connect cCS = cookConnect System

# VIB-Schlüssel Kochfelder.

Wärme – Gas-Kochfelder (Beispiel: ER7A6RD70D)

1	2	3	4	5	6	7	8	9	10
<b>E</b>	<b>R</b>	<b>7</b>	<b>A</b>	<b>6</b>	<b>R</b>	<b>D</b>	<b>7</b>	<b>0</b>	<b>D</b>
Geräte-Typ	Kochsystem	Maße	Design	Farbe	Kochfeld-Layout	Features	Topfträger	Zähler	Länderkennung
<b>E</b> Kochfeld	<b>C</b> Edelstahl	<b>0</b>	<b>A</b> Schwertknebel	<b>0</b>	<b>A</b> 1 Dual-Kombi-Wokbrenner (Domino)	<b>B</b> Sicherheitsabschaltung	<b>0</b>	<b>0</b>	<b>D</b> Deutschland
	<b>R</b> Glaskeramik	<b>1</b>		<b>1</b>	<b>B</b> 2 Gasbrenner (Domino)	<b>D</b> Digitales Funktionsdisplay	<b>1</b>	<b>1</b>	
		<b>2</b>		<b>2</b>	<b>H</b> 3 Gasbrenner + 1 Wokbrenner		<b>2</b>	<b>2</b>	
		<b>3</b> 30 cm breit		<b>3</b>	<b>P</b> 4 Gasbrenner		<b>3</b>	<b>3</b>	
		<b>4</b>		<b>4</b>	<b>R</b> 4 Gasbrenner + 1 Dual-Kombi-Wokbrenner (mittig)		<b>4</b>	<b>4</b>	
		<b>5</b>		<b>5</b> Edelstahl	<b>S</b> 4 Gasbrenner + 1 Dual-Kombi-Wokbrenner (links)		<b>5</b>	<b>5</b>	
		<b>6</b> 60 cm breit		<b>6</b> Schwarz			<b>6</b>	<b>6</b>	
		<b>7</b> 70 cm breit		<b>7</b>			<b>7</b> Spülmaschinenfeste Topfträger aus Gusseisen	<b>7</b>	
		<b>8</b>		<b>8</b>			<b>8</b>	<b>8</b>	
		<b>9</b> 90 cm breit		<b>9</b>			<b>9</b> Topfträger aus Gusseisen	<b>9</b>	
<b>E</b> Kochfeld	<b>R</b> Glaskeramik	<b>7</b> 70 cm breit	<b>A</b> Schwertknebel	<b>6</b> Schwarz	<b>R</b> 4 Gasbrenner + 1 Dual-Kombi-Wokbrenner (mittig)	<b>D</b> Digitales Funktionsdisplay	<b>7</b> Spülmaschinenfeste Topfträger aus Gusseisen	<b>0</b>	<b>D</b> Deutschland

## Induktions-Kochfelder – Das Sortiment im Überblick.

UPE*	Design	Home Connect-fähig (WLAN)	Gerätebreite in cm	varioInduktion Plus	varioInduktion	Kombi-Induktion	Induktion	cookConnect System	Bratsensor-Plus	Kochsensor Plus	varioMotion	powerMove Plus	Seite	
<b>Glaskeramik-Kochfelder</b>														
EX975LXC1E	€ 2.810,-	Facette	-	90	-	●	-	-	-	●	-	-	●	53
EX901LXC1E	€ 2.719,-	Flächenbündig	-	90	-	●	-	-	-	●	-	-	●	53
EX275FXB1E	€ 2.488,-	Facette	-	90	-	●	-	-	-	-	-	-	-	53
EX875KYW1E	€ 3.284,-	Lisene	●	80	●	-	-	-	●	●	Ready	●	●	54
EX801KYW1E	€ 3.195,-	Flächenbündig	-	80	●	-	-	-	●	-	-	●	●	54
EX875LYC1E	€ 2.577,-	Facette	-	80	●	-	-	-	●	-	-	●	●	54
EX801LYC1E	€ 2.488,-	Flächenbündig	-	80	●	-	-	-	●	-	-	●	●	54
EX845LYC1E	€ 2.488,-	Flachrahmen	-	80	-	●	-	-	●	-	-	-	●	55
EX875LVC1E	€ 2.440,-	Facette	-	80	-	●	-	-	●	-	-	-	●	55
EX801LVC1E	€ 2.378,-	Flächenbündig	-	80	-	●	-	-	●	-	-	-	●	55
EX845LVC1E	€ 2.378,-	Flachrahmen	-	80	-	●	-	-	●	-	-	-	●	55
EX875LEC1E	€ 2.256,-	Facette	-	80	-	●	-	-	●	-	-	-	●	55
ED845FWB5E	€ 2.177,-	Flachrahmen	-	80	-	-	●	-	-	-	-	-	power-Move	56
EH875FFB1E	€ 1.970,-	Facette	-	80	-	-	-	●	-	-	-	-	-	56
EH801FFB1E	€ 1.883,-	Flächenbündig	-	80	-	-	-	●	-	-	-	-	-	56
EH801FVB1E	€ 2.035,-	Flächenbündig	-	80	-	-	-	●	-	-	-	-	-	57
EH845FVB1E	€ 2.035,-	Flachrahmen	-	80	-	-	-	●	-	-	-	-	-	57
EX675JYW1E	€ 3.029,-	Lisene	●	60	●	-	-	-	●	●	Ready	●	●	58
EX645LYC1E	€ 2.154,-	Flachrahmen	-	60	●	-	-	-	●	-	-	●	●	58
EX675LXC1E	€ 2.154,-	Facette	-	60	-	●	-	-	●	-	-	-	●	59
EX601LXC1E	€ 2.062,-	Flächenbündig	-	60	-	●	-	-	-	Bratsensor	-	-	-	59
EX645FXC1E	€ 1.960,-	Flachrahmen	-	60	-	●	-	-	-	Bratsensor	-	-	-	60
EX675FEC1E	€ 1.858,-	Facette	-	60	-	●	-	-	-	Bratsensor	-	-	-	60
ED645FQC5E	€ 1.824,-	Flachrahmen	-	60	-	-	●	-	-	Bratsensor	-	-	-	60
EH675LFC1E	€ 1.792,-	Facette	-	60	-	-	-	●	-	-	-	-	-	61
EH601LFC1E	€ 1.701,-	Flächenbündig	-	60	-	-	-	●	-	●	-	-	-	61
EH675FFC1E	€ 1.690,-	Facette	-	60	-	-	-	-	-	-	-	-	-	61
EH601FFB1E	€ 1.599,-	Flächenbündig	-	60	-	-	-	●	-	Bratsensor	-	-	-	61
EH645FFB1E	€ 1.599,-	Flachrahmen	-	60	-	-	-	-	-	Bratsensor	-	-	-	62
EH645BFB1E	€ 1.476,-	Flachrahmen	-	60	-	-	-	●	-	Bratsensor	-	-	-	62
EH645BEB1E	€ 1.359,-	Flachrahmen	-	60	-	-	-	●	-	-	-	-	-	62
EU601FEB2E	€ 1.274,-	Flächenbündig	-	60	-	-	-	●	-	-	-	-	-	63
EU611BEB2E	€ 1.235,-	Rahmenlos	-	60	-	-	-	●	-	-	-	-	-	63


# Konventionelle Kochfelder – Das Sortiment im Überblick.

UPE*	Design	Home Connect-fähig (WLAN)	Gerätebreite in cm	variInduktion Plus	variInduktion	Kombi-Induktion	Induktion	cookConnect System	Bratsensor Plus	Kochsensor Plus	variMotion	powerMove Plus	Seite
<b>Glaskeramik-Kochfelder</b>													
ET875LMP1D	€ 1.606,-	Facette	-	80	-	-	-	-	-	-	-	-	64
ET801LMP1D	€ 1.503,-	Flächenbündig	-	80	-	-	-	-	-	-	-	-	64
ET801FCP1D	€ 1.412,-	Flächenbündig	-	80	-	-	-	-	-	-	-	-	64
ET845FCP1D	€ 1.412,-	Flachrahmen	-	80	-	-	-	-	-	-	-	-	64
ET675LMP1D	€ 1.199,-	Facette	-	60	-	-	-	-	-	-	-	-	65
ET675FNP1E	€ 1.036,-	Facette	-	60	-	-	-	-	-	-	-	-	65
ET601FNP1E	€ 951,-	Flächenbündig	-	60	-	-	-	-	-	-	-	-	65
ET645HN17E	€ 785,-	Flachrahmen	-	60	-	-	-	-	-	-	-	-	66
ET645HE17	€ 690,-	Flachrahmen	-	60	-	-	-	-	-	-	-	-	66

Kochstellen  
Induktion /  
Konventionell / Gas

## Eine Vielfalt, die aus dem Rahmen fällt.

Die Einbaufassungen für die Kochfelder von Siemens.



Flachrahmen-Design



Facetten-/Lisenen-Design


### Einbau-Fassungen für jeden Geschmack: die Rahmen-Designs.

Für den Einbau Ihrer Glaskeramik-Kochfelder können Sie zwischen hochwertigen und stilvollen Rahmen wählen – ob Facetten-Design, Flachrahmen-Design oder nahtlos flächenbündig in Stein, Granit oder Holz.

Der neue Flachrahmen zeichnet sich durch eine besonders edle und noch flachere Optik aus.



Flächenbündiges Design



Flächenbündiges Design für Einbau in Holzplatte (Sonderzubehör Einbau-rahmen erforderlich)

\*Unverbindliche Preisempfehlung des Herstellers inkl. gesetzlicher MwSt. in Euro.

<sup>1)</sup> Technische Zeichnungen zu diesen Geräten finden Sie in „Technische Daten Einbaugeräte 2022“.



## Gas-Kochfelder – Das Sortiment im Überblick.

	UPE*	Design	Gerätebreite in cm	stepFlame Technology	Normalbrenner	Wokbrenner	Starkbrenner	Sparbrenner	Kindersicherung	Seite
<b>Gas-Kochfelder</b>										
ER9A6SD70D	€ 1.813,-	Facette	90	●	VR + VM	L	HR	HM	–	67
ER7A6RD70D	€ 1.773,-	Facette	75	●	VL + HL	M	HR	VR	–	67
ER6A6PD70D	€ 1.309,-	Facette	60	●	VL + VR	–	HR	HL	–	68
EC6A5HB90D	€ 880,-		60	●	VL + HL	HR	–	VR	–	68

## Domino-Kochfelder – Das Sortiment im Überblick.

	UPE*	Ausführung / Design	Gerätebreite in cm	varioInduktion	Induktion	reStart	quickStart	touchSlider	stepFlame Technology	Kindersicherung	Seite
<b>Domino-Kochfelder</b>											
EX375FXB1E	€ 1.395,-	Induktions-Kochfeld	30	●	–	●	●	●	–	●	69
EH375FBB1E	€ 1.251,-	Induktions-Kochfeld	30	–	●	●	●	●	–	●	69
ET375FFP1E	€ 761,-	Kochfeld	30	–	–	●	–	●	–	●	70
ET375CFA1E	€ 598,-	Kochfeld	30	–	–	–	–	–	–	–	70
ER3A6BD70D	€ 1.090,-	Gas-Kochfeld	30	–	–	–	–	–	●	–	71



Glaskeramik-Kochfelder autark  
varioInduktion, 90 cm breit

Facette: EX975LXC1E Edelstahl (Abb.)  
Flächenbündig: EX901LXC1E  
Flachrahmen:




Glaskeramik-Kochfeld autark  
varioInduktion, 90 cm breit

EX275FXB1E Edelstahl

	Werteklasse	iQ100	iQ300	iQ500	iQ700	Werteklasse	iQ100	iQ300	iQ500	iQ700
<b>Design</b>	<ul style="list-style-type: none"> <li>• Facetten-Design (EX975LXC1E)</li> <li>• Flächenbündiges Design (EX901LXC1E)</li> <li>• Glaskeramik dekorlos</li> <li>• Kombinierbar mit Glaskeramik-Kochfeldern im Facetten-Design (nur EX975LXC1E)</li> </ul>					<ul style="list-style-type: none"> <li>• Facetten-Design</li> <li>• Glaskeramik dekorlos</li> </ul>				
<b>Ausstattung/ Komfort</b>	<ul style="list-style-type: none"> <li>• Dual lightSlider-Bedienung</li> <li>• Bratsensor Plus mit 5 Temperaturstufen</li> <li>• 5 Induktions-Kochzonen</li> <li>• 3 varioInduktions-Kochzonen</li> <li>• powerMove Plus</li> <li>• Wischschutzfunktion</li> <li>• quickStart</li> <li>• reStart</li> <li>• Timer</li> <li>• countDown-Funktion</li> <li>• 17 Leistungs-Stufen</li> <li>• Laufzeitanzeige</li> </ul>					<ul style="list-style-type: none"> <li>• touchSlider-Bedienung (mono)</li> <li>• 4 Induktions-Kochzonen</li> <li>• 2 varioInduktions-Kochzonen</li> <li>• Wischschutzfunktion</li> <li>• quickStart</li> <li>• reStart</li> <li>• Timer</li> <li>• countDown-Funktion</li> <li>• 17 Leistungs-Stufen</li> </ul>				
<b>Umwelt und Sicherheit</b>	<ul style="list-style-type: none"> <li>• Sicherheitsabschaltung</li> <li>• Topferkennung</li> <li>• Kindersicherung</li> <li>• Hauptschalter</li> <li>• 2-stufige Restwärmeanzeige je Kochzone</li> <li>• Energieverbrauchsanzeige</li> <li>• powerManagement Funktion</li> </ul>					<ul style="list-style-type: none"> <li>• Sicherheitsabschaltung</li> <li>• Topferkennung</li> <li>• Kindersicherung</li> <li>• Hauptschalter</li> <li>• 2-stufige Restwärmeanzeige je Kochzone</li> <li>• Energieverbrauchsanzeige</li> <li>• powerManagement Funktion</li> </ul>				
<b>Schnelligkeit</b>	<ul style="list-style-type: none"> <li>• powerBoost-Funktion für alle Induktions-Kochzonen möglich</li> <li>• powerBoost-Funktion für Pfannen</li> </ul>					<ul style="list-style-type: none"> <li>• powerBoost-Funktion für alle Induktions-Kochzonen möglich</li> </ul>				
<b>Leistung und Größe</b>	L	40x24 cm	3,3 kW (3,7 kW)			L	21 x 40 cm	3,3 kW (3,7 kW)		
	M	30x24 cm	2,6 kW (3,7 kW)			R	21 x 40 cm	3,3 kW (3,7 kW)		
	R	40x24 cm	3,3 kW (3,7 kW)							
<b>Maße<sup>1)</sup></b> H x B x T	Anschlusskabel (1,10 m) Anschlusswert: 11,1 kW EX975LXC1E: Einbaumaß: 51x880x490/500 mm Gerätemaß: 51x912x520 mm EX901LXC1E: Einbaumaß: 56x880 – 896x500 – 516 mm Gerätemaß: 56x892x512 mm Für den Einbau in Stein- oder Granitarbeitsplatten					Anschlusskabel (1,10 m) Anschlusswert: 7,4 kW Einbaumaß: 51x880x330 mm Gerätemaß: 51x912x350 mm				
<b>Sonderzubehör</b>	<ul style="list-style-type: none"> <li>• HZ390522, Grillplatte € 339,-*</li> <li>• HZ390512, Teppan Yaki € 560,-*</li> <li>• HZ390230, Systempfanne Ø 21 cm € 122,-*</li> <li>• HZ390220, Systempfanne Ø 19 cm € 106,-*</li> <li>• HZ390210, Systempfanne Ø 15 cm € 93,-*</li> <li>• HZ390090, Wok aus Edelstahl, induktionsgeeignet € 129,-*</li> <li>• HZ9SE030, 3-teiliges Set bestehend aus 2 Töpfen + 1 Pfanne € 119,-*</li> <li>• HZ390011, Bräter aus Edelstahl, induktionsgeeignet € 200,-*</li> <li>• HZ9ES100, Espresso-Kocher (4 Tassen) € 105,-*</li> <li>• HZ9FE280, Pfanne Ø 28 cm € 175,-*</li> <li>• HZ9SE060, 6-teiliges Set bestehend aus 4 Töpfen + 2 Pfannen € 413,-*</li> <li>• HZ9SE040, 4-teiliges Set bestehend aus 3 Töpfen + 1 Pfanne € 315,-*</li> </ul>					<ul style="list-style-type: none"> <li>• HZ390522, Grillplatte € 339,-*</li> <li>• HZ390512, Teppan Yaki € 560,-*</li> <li>• HZ390090, Wok aus Edelstahl, induktionsgeeignet € 129,-*</li> <li>• HZ9SE030, 3-teiliges Set bestehend aus 2 Töpfen + 1 Pfanne € 119,-*</li> <li>• HZ390011, Bräter aus Edelstahl, induktionsgeeignet € 200,-*</li> <li>• HZ9ES100, Espresso-Kocher (4 Tassen) € 105,-*</li> <li>• HZ9FE280, Pfanne Ø 28 cm € 175,-*</li> <li>• HZ9SE060, 6-teiliges Set bestehend aus 4 Töpfen + 2 Pfannen € 413,-*</li> <li>• HZ9SE040, 4-teiliges Set bestehend aus 3 Töpfen + 1 Pfanne € 315,-*</li> </ul>				
<b>UPE*</b>	Facette:	€ 2.810,- EX975LXC1E				Facette:	€ 2.488,-			
	Flächenbündig:	€ 2.719,- EX901LXC1E				Flächenbündig:				
	Flachrahmen:					Flachrahmen:				


\*Unverbindliche Preisempfehlung des Herstellers inkl. gesetzlicher MwSt. in Euro.

<sup>1)</sup>Technische Zeichnungen zu diesen Geräten finden Sie in „Technische Daten Einbaugeräte 2022“.



### Glaskeramik-Kochfelder autark varioInduktion Plus, 80 cm breit


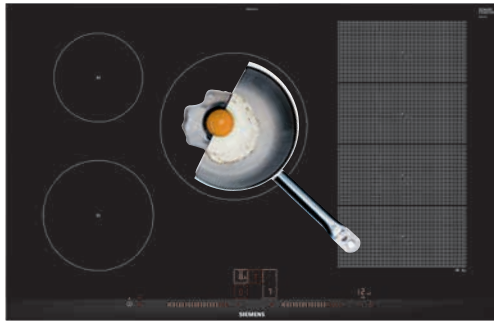
Facette: EX875KYW1E (ohne Facette)  
 Flächenbündig: EX801KYW1E  
 Flachrahmen:



### Glaskeramik-Kochfelder autark varioInduktion Plus, 80 cm breit

EX875LYC1E Edelstahl (Abb.)  
 EX801LYC1E  
 EX845LYC1E Edelstahl

	Werteklasse	iQ100	iQ300	iQ500	iQ700	Werteklasse	iQ100	iQ300	iQ500	iQ700
<b>Design</b>	<ul style="list-style-type: none"> <li>• Facetten-Design (EX875KYW1E)</li> <li>• Flächenbündiges Design (EX801KYW1E)</li> <li>• Glaskeramik dekorlos</li> </ul>					<ul style="list-style-type: none"> <li>• Facetten-Design (EX875LYC1E)</li> <li>• Flächenbündiges Design (EX801LYC1E)</li> <li>• Flachrahmen-Design (EX845LYC1E)</li> <li>• Glaskeramik dekorlos</li> <li>• Kombinierbar mit Glaskeramik-Kochfeldern im Facetten-Design (nur EX875LYC1E)</li> </ul>				
<b>Ausstattung / Komfort</b>	<ul style="list-style-type: none"> <li>• <b>TFT-Touchdisplay Plus</b></li> <li>• <b>Kochsensor Plus ready</b> (Kochsensor nicht im Lieferumfang enthalten)</li> <li>• <b>Bratsensor Plus mit 5 Temperaturstufen</b></li> <li>• 4 Induktions-Kochzonen</li> <li>• <b>varioInduktion Plus</b></li> <li>• <b>Home Connect-fähig über WLAN</b></li> <li>• <b>cookConnect System</b> (mit passender Dunstabzugshaube)</li> <li>• Gerichte-Assistent</li> <li>• Warmhaltefunktion</li> <li>• <b>powerMove Plus</b> • <b>varioMotion</b></li> <li>• reStart • Wischschutzfunktion</li> <li>• Timer • countDown-Funktion</li> <li>• 17 Leistungs-Stufen • Laufzeitanzeige</li> </ul>					<ul style="list-style-type: none"> <li>• <b>Dual lightSlider-Bedienung</b></li> <li>• <b>Bratsensor Plus mit 5 Temperaturstufen</b></li> <li>• 4 Induktions-Kochzonen</li> <li>• <b>varioInduktion Plus</b></li> <li>• <b>varioMotion</b></li> <li>• <b>powerMove Plus</b></li> <li>• Wischschutzfunktion</li> <li>• quickStart</li> <li>• reStart</li> <li>• Timer</li> <li>• countDown-Funktion</li> <li>• 17 Leistungs-Stufen</li> <li>• Laufzeitanzeige</li> </ul>				
<b>Umwelt und Sicherheit</b>	<ul style="list-style-type: none"> <li>• Sicherheitsabschaltung • Topferkennung • Kindersicherung</li> <li>• Hauptschalter • 2-stufige Restwärmeanzeige je Kochzone</li> <li>• Energieverbrauchsanzeige</li> <li>• powerManagement Funktion</li> </ul>					<ul style="list-style-type: none"> <li>• Sicherheitsabschaltung • Topferkennung • Kindersicherung</li> <li>• Hauptschalter • 2-stufige Restwärmeanzeige je Kochzone</li> <li>• Energieverbrauchsanzeige</li> <li>• powerManagement Funktion</li> </ul>				
<b>Schnelligkeit</b>	<ul style="list-style-type: none"> <li>• powerBoost-Funktion für alle Induktions-Kochzonen möglich</li> <li>• powerBoost-Funktion für Pfannen</li> </ul>					<ul style="list-style-type: none"> <li>• powerBoost-Funktion für alle Induktions-Kochzonen möglich</li> <li>• powerBoost-Funktion für Pfannen</li> </ul>				
<b>Leistung und Größe</b>	L	40 x 23 cm	3,3 kW (3,7 kW)			L	40 x 23 cm	3,3 kW (3,7 kW)		
	R	40 x 23 cm	3,3 kW (3,7 kW)			R	40 x 23 cm	3,3 kW (3,7 kW)		
	ML	30 x 7 cm**				ML	30 x 7 cm**			
	MR	30 x 7 cm**				MR	30 x 7 cm**			
<b>Maße<sup>1)</sup></b> H x B x T	Anschlusskabel (1,10 m) Anschlusswert: 7,4 kW <b>EX875KYW1E: Einbaumaß:</b> 51x750/780x490/500 mm Gerätemaß: 51x812x520 mm <b>EX801KYW1E: Einbaumaß:</b> 56x780/796x500 – 516 mm Gerätemaß: 56x792x512 mm Für den Einbau in Stein- oder Granitarbeitsplatten					Anschlusskabel (1,10 m) Anschlusswert: 7,4 kW <b>EX875LYC1E: Einbaumaß:</b> 51x750/780x490/500 mm Gerätemaß: 51x812x520 mm <b>EX801LYC1E: Einbaumaß:</b> 56x780/796x500 – 516 mm Gerätemaß: 56x792x512 mm Für den Einbau in Stein- oder Granitarbeitsplatten <b>EX845LYC1E: Einbaumaß:</b> 55x780x500 mm Gerätemaß: 55x795x517 mm				
<b>Sonderzubehör</b>	<ul style="list-style-type: none"> <li>• HZ390522, Grillplatte € 339,-*</li> <li>• HZ390512, Teppan Yaki € 560,-*</li> <li>• HZ39050, Kabelloser Temperatursensor für Kochfeld € 201,-*</li> <li>• HZ390250, Systempfanne Ø 28 cm € 150,-*</li> <li>• HZ390230, Systempfanne Ø 21 cm € 122,-*</li> <li>• HZ390220, Systempfanne Ø 19 cm € 106,-*</li> <li>• HZ390210, Systempfanne Ø 15 cm € 93,-*</li> <li>• HZ9SE030, 3-teiliges Set bestehend aus 2 Töpfen + 1 Pfanne € 119,-*</li> <li>• HZ390011, Bräter aus Edelstahl, induktionsgeeignet € 200,-*</li> <li>• HZ9ES100, Espresso-Kocher (4 Tassen) € 105,-*</li> <li>• HZ9FE280, Pfanne Ø 28 cm € 175,-*</li> <li>• HZ9SE060, 6-teiliges Set bestehend aus 4 Töpfen + 2 Pfannen € 413,-*</li> <li>• HZ9SE040, 4-teiliges Set bestehend aus 3 Töpfen + 1 Pfanne € 315,-*</li> </ul>					<ul style="list-style-type: none"> <li>• HZ390522, Grillplatte € 339,-*</li> <li>• HZ390512, Teppan Yaki € 560,-*</li> <li>• HZ390250, Systempfanne Ø 28 cm € 150,-*</li> <li>• HZ390230, Systempfanne Ø 21 cm € 122,-*</li> <li>• HZ390220, Systempfanne Ø 19 cm € 106,-*</li> <li>• HZ390210, Systempfanne Ø 15 cm € 93,-*</li> <li>• HZ9SE030, 3-teiliges Set bestehend aus 2 Töpfen + 1 Pfanne € 119,-*</li> <li>• HZ390011, Bräter aus Edelstahl, induktionsgeeignet € 200,-*</li> <li>• HZ9ES100, Espresso-Kocher (4 Tassen) € 105,-*</li> <li>• HZ9FE280, Pfanne Ø 28 cm € 175,-*</li> <li>• HZ9SE060, 6-teiliges Set bestehend aus 4 Töpfen + 2 Pfannen € 413,-*</li> <li>• HZ9SE040, 4-teiliges Set bestehend aus 3 Töpfen + 1 Pfanne € 315,-*</li> </ul>				
<b>UPE*</b>	Facette:	€ 3.284,- EX875KYW1E				Facette:	€ 2.577,- EX875LYC1E			
	Flächenbündig:	€ 3.195,- EX801KYW1E				Flächenbündig:	€ 2.488,- EX801LYC1E			
	Flachrahmen:					Flachrahmen:	€ 2.488,- EX845LYC1E			



Glaskeramik-Kochfelder autark  
variolInduktion, 80 cm breit

Facette: EX875LVC1E Edelstahl (Abb.)  
Flächenbündig: EX801LVC1E  
Flachrahmen: EX845LVC1E Edelstahl



Glaskeramik-Kochfeld autark  
variolInduktion, 80 cm breit

EX875LEC1E Edelstahl

	Werteklasse	iQ100	iQ300	iQ500	iQ700	Werteklasse	iQ100	iQ300	iQ500	iQ700
<b>Design</b>	<ul style="list-style-type: none"> <li>Facetten-Design (EX875LVC1E)</li> <li>Flächenbündiges Design (EX801LVC1E)</li> <li>Flachrahmen-Design (EX845LVC1E)</li> <li>Glaskeramik dekorlos</li> <li>Kombinierbar mit Glaskeramik-Kochfeldern im Facetten-Design (nur EX875LVC1E)</li> </ul>					<ul style="list-style-type: none"> <li>Facetten-Design</li> <li>Glaskeramik dekorlos</li> <li>Kombinierbar mit Glaskeramik-Kochfeldern im Facetten-Design</li> </ul>				
<b>Ausstattung / Komfort</b>	<ul style="list-style-type: none"> <li>Dual lightSlider-Bedienung</li> <li>Bratsensor Plus mit 5 Temperaturstufen</li> <li>5 Induktions-Kochzonen</li> <li>1 variolInduktions-Kochzone</li> <li>powerMove Plus</li> <li>Wischschutzfunktion</li> <li>quickStart</li> <li>reStart</li> <li>Timer</li> <li>countDown-Funktion</li> <li>17 Leistungs-Stufen</li> <li>Laufzeitanzeige</li> </ul>					<ul style="list-style-type: none"> <li>Dual lightSlider-Bedienung</li> <li>Bratsensor Plus mit 5 Temperaturstufen</li> <li>4 Induktions-Kochzonen</li> <li>1 variolInduktions-Kochzone</li> <li>powerMove Plus</li> <li>Wischschutzfunktion</li> <li>quickStart</li> <li>reStart</li> <li>Timer</li> <li>countDown-Funktion</li> <li>17 Leistungs-Stufen</li> <li>Laufzeitanzeige</li> </ul>				
<b>Umwelt und Sicherheit</b>	<ul style="list-style-type: none"> <li>Sicherheitsabschaltung</li> <li>Topferkennung</li> <li>Kindersicherung</li> <li>Hauptschalter</li> <li>2-stufige Restwärmeanzeige je Kochzone</li> <li>Energieverbrauchsanzeige</li> <li>powerManagement Funktion</li> </ul>					<ul style="list-style-type: none"> <li>Sicherheitsabschaltung</li> <li>opferkennung</li> <li>Kindersicherung</li> <li>Hauptschalter</li> <li>2-stufige Restwärmeanzeige je Kochzone</li> <li>Energieverbrauchsanzeige</li> <li>powerManagement Funktion</li> </ul>				
<b>Schnelligkeit</b>	<ul style="list-style-type: none"> <li>powerBoost-Funktion für alle Induktions-Kochzonen möglich</li> <li>powerBoost-Funktion für Pfannen</li> </ul>					<ul style="list-style-type: none"> <li>powerBoost-Funktion für alle Induktions-Kochzonen möglich</li> <li>powerBoost-Funktion für Pfannen</li> </ul>				
<b>Leistung und Größe</b>	VL	18 cm	1,8 kW (3,1 kW)			L	40x24 cm	3,3 kW (3,7 kW)		
	HL	14,5 cm	1,4 kW (2,2 kW)			MR	28 cm	2,6 kW (3,7 kW)		
	M	24 cm	2,2 kW (3,7 kW)			VR	14,5 cm	1,4 kW (2,2 kW)		
	R	40x21 cm	3,3 kW (3,7 kW)							
<b>Maße<sup>1)</sup></b> H x B x T	Anschlusskabel (1,10 m) Anschlusswert: 7,4 kW EX875LVC1E: Einbaumaß: 51x750/780x490/500 mm Gerätemaß: 51x812x520 mm EX801LVC1E: Einbaumaß: 56x780/796x500 – 516 mm Gerätemaß: 56x792x512 mm Für den Einbau in Stein- oder Granitarbeitsplatten EX845LVC1E: Einbaumaß: 55x780x500 mm Gerätemaß: 55x795x517 mm					Anschlusskabel (1,10 m) Anschlusswert: 7,4 kW Einbaumaß: 51x750/780x490/500 mm Gerätemaß: 51x812x520 mm				
<b>Sonderzubehör</b>	<ul style="list-style-type: none"> <li>HZ390522, Grillplatte € 339,-*</li> <li>HZ390512, Teppan Yaki € 560,-*</li> <li>HZ390230, Systempfanne Ø 21 cm € 122,-*</li> <li>HZ390220, Systempfanne Ø 19 cm € 106,-*</li> <li>HZ390210, Systempfanne Ø 15 cm € 93,-*</li> <li>HZ390090, Wok aus Edelstahl, induktionsgeeignet € 129,-*</li> <li>HZ9SE030, 3-teiliges Set bestehend aus 2 Töpfen + 1 Pfanne € 119,-*</li> <li>HZ390011, Bräter aus Edelstahl, induktionsgeeignet € 200,-*</li> <li>HZ9ES100, Espresso-Kocher (4 Tassen) € 105,-*</li> <li>HZ9FE280, Pfanne Ø 28 cm € 175,-*</li> <li>HZ9SE060, 6-teiliges Set bestehend aus 4 Töpfen + 2 Pfannen € 413,-*</li> <li>HZ9SE040, 4-teiliges Set bestehend aus 3 Töpfen + 1 Pfanne € 315,-*</li> </ul>					<ul style="list-style-type: none"> <li>HZ390522, Grillplatte € 339,-*</li> <li>HZ390512, Teppan Yaki € 560,-*</li> <li>HZ390090, Wok aus Edelstahl, induktionsgeeignet € 129,-*</li> <li>HZ9SE030, 3-teiliges Set bestehend aus 2 Töpfen + 1 Pfanne € 119,-*</li> <li>HZ390011, Bräter aus Edelstahl, induktionsgeeignet € 200,-*</li> </ul>				
<b>UPE*</b>	Facette:	€ 2.440,- EX875LVC1E				Facette:	€ 2.256,-			
	Flächenbündig:	€ 2.378,- EX801LVC1E				Flächenbündig:				
	Flachrahmen:	€ 2.378,- EX845LVC1E				Flachrahmen:				

\*Unverbindliche Preisempfehlung des Herstellers inkl. gesetzlicher MwSt. in Euro.

\*\*Leistung von M ist in der Leistung von L/R enthalten

<sup>1)</sup>Technische Zeichnungen zu diesen Geräten finden Sie in „Technische Daten Einbaugeräte 2022“.





Glaskeramik-Kochfeld autark  
Kombi-Induktion, 80 cm breit



Glaskeramik-Kochfelder autark  
Induktion, 80 cm breit

Facette:  
Flächenbündig:  
Flachrahmen: ED845FWB5E Edelstahl

EH875FFB1E Edelstahl (Abb.)  
EH801FFB1E

	Werteklasse	iQ100	iQ300	iQ500	iQ700	Werteklasse	iQ100	iQ300	iQ500	iQ700
<b>Design</b>	<ul style="list-style-type: none"> <li>Flachrahmen-Design</li> <li>Glaskeramik dekorlos</li> </ul>					<ul style="list-style-type: none"> <li>Facetten-Design (EH875FFB1E)</li> <li>Flächenbündiges Design (EH801FFB1E)</li> <li>Glaskeramik dekorlos</li> <li>Kombinierbar mit Glaskeramik-Kochfeldern im Facetten-Design (nur EH875FFB1E)</li> </ul>				
<b>Ausstattung/ Komfort</b>	<ul style="list-style-type: none"> <li>touchSlider-Bedienung (mono)</li> <li>Kombi-Zone</li> <li>5 Induktions-Kochzonen</li> <li>powerMove</li> <li>Wischschutzfunktion</li> <li>quickStart</li> <li>reStart</li> <li>Timer</li> <li>countDown-Funktion</li> <li>17 Leistungs-Stufen</li> </ul>					<ul style="list-style-type: none"> <li>touchSlider-Bedienung (mono)</li> <li>4 Induktions-Kochzonen, davon 1 mit automatisch zuschaltender Bräterzone</li> <li>Wischschutzfunktion</li> <li>quickStart</li> <li>reStart</li> <li>Timer</li> <li>countDown-Funktion</li> <li>17 Leistungs-Stufen</li> <li>Warmhaltezone</li> </ul>				
<b>Umwelt und Sicherheit</b>	<ul style="list-style-type: none"> <li>Sicherheitsabschaltung</li> <li>Topferkennung</li> <li>Kindersicherung</li> <li>Hauptschalter</li> <li>2-stufige Restwärmeanzeige je Kochzone</li> <li>Energieverbrauchsanzeige</li> <li>powerManagement-Funktion</li> </ul>					<ul style="list-style-type: none"> <li>Sicherheitsabschaltung</li> <li>Topferkennung</li> <li>Kindersicherung</li> <li>Hauptschalter</li> <li>powerManagement-Funktion</li> <li>Energieverbrauchsanzeige</li> <li>2-stufige Restwärmeanzeige je Kochzone</li> </ul>				
<b>Schnelligkeit</b>	<ul style="list-style-type: none"> <li>powerBoost-Funktion für alle Induktions-Kochzonen möglich</li> </ul>					<ul style="list-style-type: none"> <li>powerBoost-Funktion für alle Induktions-Kochzonen möglich</li> </ul>				
<b>Leistung und Größe</b>	VL	18 cm	1,8 kW (3,1 kW)			VL	18 cm	1,8 kW (3,3 kW)		
	HL	14,5 cm	1,4 kW (2,2 kW)			HL	28/18 cm	2,0/1,8 kW (3,7/3,1 kW)		
	MH	24 cm	2,2 kW (3,7 kW)			M	14x20 cm	0,09 kW		
	VR	19 cm	2,2 kW (3,7 kW)			VR	21 cm	2,2 kW (3,7 kW)		
	HR	19 cm	2,2 kW (3,7 kW)			HR	14,5 cm	1,4 kW (2,2 kW)		
<b>Maße<sup>1)</sup> H x B x T</b>	Anschlusskabel (1,10 m) Anschlusswert: 7,4 kW Einbaumaß: 55x780x500 mm Gerätemaß: 55x795x517 mm					Anschlusskabel (1,10 m) Anschlusswert: 7,4 kW EH875FFB1E: Einbaumaß: 51x750/780x490/500 mm Gerätemaß: 51x812x520 mm EH801FFB1E: Einbaumaß: 56x780/796x500 – 516 mm Gerätemaß: 56x792x512 mm Für den Einbau in Stein- oder Granitarbeitsplatten				
<b>Sonder- zubehör</b>	<ul style="list-style-type: none"> <li>HZ9SE030, 3-teiliges Set bestehend aus 2 Töpfen + 1 Pfanne € 119,-*</li> <li>HZ9ES100, Espresso-Kocher (4 Tassen) € 105,-*</li> <li>HZ9FE280, Pfanne Ø 28 cm € 175,-*</li> <li>HZ9SE060, 6-teiliges Set bestehend aus 4 Töpfen + 2 Pfannen € 413,-*</li> <li>HZ9SE040, 4-teiliges Set bestehend aus 3 Töpfen + 1 Pfanne € 315,-*</li> </ul>					<ul style="list-style-type: none"> <li>HZ390090, Wok aus Edelstahl, induktionsgeeignet € 129,-*</li> <li>HZ9SE030, 3-teiliges Set bestehend aus 2 Töpfen + 1 Pfanne € 119,-*</li> <li>HZ9ES100, Espresso-Kocher (4 Tassen) € 105,-*</li> <li>HZ9FE280, Pfanne Ø 28 cm € 175,-*</li> <li>HZ9SE060, 6-teiliges Set bestehend aus 4 Töpfen + 2 Pfannen € 413,-*</li> <li>HZ9SE040, 4-teiliges Set bestehend aus 3 Töpfen + 1 Pfanne € 315,-*</li> </ul>				
<b>UPE*</b>	Facette: Flächenbündig: Flachrahmen: € 2.177,-					Facette: € 1.970,- EH875FFB1E Flächenbündig: € 1.883,- EH801FFB1E Flachrahmen:				



## Glaskeramik-Kochfelder autark Induktion, 80 cm breit

Facette:

Flächenbündig: EH801FVB1E (Abb.)

Flachrahmen: EH845FVB1E Edelstahl

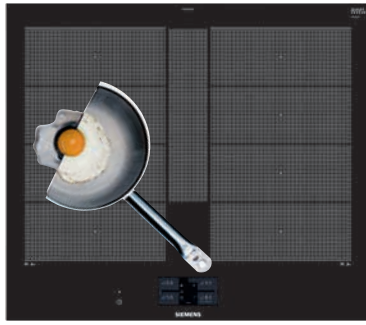
	Werteklasse	iQ100	iQ300	iQ500	iQ700
<b>Design</b>	<ul style="list-style-type: none"> <li>• Flächenbündiges Design (EH801FVB1E)</li> <li>• Flachrahmen-Design (EH845FVB1E)</li> <li>• Glaskeramik dekorlos</li> </ul>				
<b>Ausstattung/ Komfort</b>	<ul style="list-style-type: none"> <li>• touchSlider-Bedienung (mono)</li> <li>• 5 Induktions-Kochzonen</li> <li>• Wischschutzfunktion</li> <li>• quickStart</li> <li>• reStart</li> <li>• Timer</li> <li>• countDown-Funktion</li> <li>• 17 Leistungs-Stufen</li> </ul>				
<b>Umwelt und Sicherheit</b>	<ul style="list-style-type: none"> <li>• Sicherheitsabschaltung</li> <li>• Topferkennung</li> <li>• Kindersicherung</li> <li>• Hauptschalter</li> <li>• 2-stufige Restwärmeanzeige je Kochzone</li> <li>• Energieverbrauchsanzeige</li> <li>• powerManagement Funktion</li> </ul>				
<b>Schnelligkeit</b>	<ul style="list-style-type: none"> <li>• powerBoost-Funktion für alle Induktions-Kochzonen möglich</li> </ul>				
<b>Leistung und Größe</b>	VL	18 cm	1,8 kW (3,1 kW)		
	HL	14,5 cm	1,4 kW (2,2 kW)		
	M	24 cm	2,2 kW (3,7 kW)		
	VR	21 cm	2,2 kW (3,7 kW)		
	HR	14,5 cm	1,4 kW (2,2 kW)		
<b>Maße<sup>1)</sup></b> H x B x T	Anschlusskabel (1,10 m) <b>Anschlusswert: 7,4 kW</b> <b>EH801FVB1E: Einbaumaß: 56x780/796x500 – 516 mm</b> <b>Gerätemaß: 56x792x512 mm</b> Für den Einbau in Stein- oder Granitarbeitsplatten <b>EH845FVB1E: Einbaumaß: 55x780x500 mm</b> <b>Gerätemaß: 55x795x517 mm</b>				
<b>Sonder- zubehör</b>	<ul style="list-style-type: none"> <li>• HZ390090, Wok aus Edelstahl, induktionsgeeignet</li> <li>• HZ9SE030, 3-teiliges Set bestehend aus 2 Töpfen + 1 Pfanne</li> <li>• HZ9ES100, Espresso-Kocher (4 Tassen)</li> <li>• HZ9FE280, Pfanne Ø 28 cm</li> <li>• HZ9SE060, 6-teiliges Set bestehend aus 4 Töpfen + 2 Pfannen</li> <li>• HZ9SE040, 4-teiliges Set bestehend aus 3 Töpfen + 1 Pfanne</li> </ul>				€ 129,-* € 119,-* € 105,-* € 175,-* € 413,-* € 315,-*
<b>UPE*</b>	Facette: Flächenbündig: € 2.035,- EH801FVB1E Flachrahmen: € 2.035,- EH845FVB1E				

\*Unverbindliche Preisempfehlung des Herstellers inkl. gesetzlicher MwSt. in Euro.

<sup>1)</sup>Technische Zeichnungen zu diesen Geräten finden Sie in „Technische Daten Einbaugeräte 2022“.


[INFORMATIONEN NUR FÜR DEN FACHHANDEL](#)

06.2022



Glaskeramik-Kochfelder autark  
varioInduktion Plus, 60 cm breit


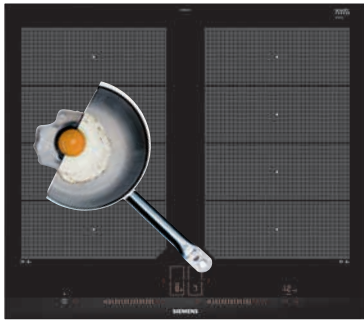
Facette: EX675JYW1E (ohne Facette)  
Flächenbündig:  
Flachrahmen:



Glaskeramik-Kochfeld autark  
varioInduktion Plus, 60 cm breit


EX645LYC1E Edelstahl

	Wertklasse	iQ100	iQ300	iQ500	iQ700	Wertklasse	iQ100	iQ300	iQ500	iQ700
<b>Design</b>	<ul style="list-style-type: none"> <li>Facetten-Design</li> <li>Glaskeramik dekorlos</li> </ul>					<ul style="list-style-type: none"> <li>Flachrahmen-Design</li> <li>Glaskeramik dekorlos</li> </ul>				
<b>Ausstattung / Komfort</b>	<ul style="list-style-type: none"> <li>TFT-Touchdisplay Plus</li> <li>Kochsensor Plus ready (Kochsensor nicht im Lieferumfang enthalten)</li> <li>Bratsensor Plus mit 5 Temperaturstufen</li> <li>4 Induktions-Kochzonen</li> <li>varioInduktion Plus</li> <li>Home Connect-fähig über WLAN</li> <li>cookConnect System (mit passender Dunstabzugshaube)</li> <li>Gerichte-Assistent</li> <li>powerMove Plus</li> <li>varioMotion</li> <li>reStart • Wischschutzfunktion</li> <li>Timer • countDown-Funktion</li> <li>17 Leistungs-Stufen</li> <li>Laufzeitanzeige</li> </ul>					<ul style="list-style-type: none"> <li>Dual lightSlider-Bedienung</li> <li>Bratsensor Plus mit 5 Temperaturstufen</li> <li>4 Induktions-Kochzonen</li> <li>varioInduktion Plus</li> <li>varioMotion</li> <li>powerMove Plus</li> <li>Wischschutzfunktion</li> <li>quickStart</li> <li>reStart</li> <li>Timer</li> <li>countDown-Funktion</li> <li>17 Leistungs-Stufen</li> <li>Laufzeitanzeige</li> </ul>				
<b>Umwelt und Sicherheit</b>	<ul style="list-style-type: none"> <li>Sicherheitsabschaltung</li> <li>Topferkennung</li> <li>Kindersicherung</li> <li>Hauptschalter</li> <li>2-stufige Restwärmeanzeige je Kochzone</li> <li>Energieverbrauchsanzeige</li> <li>powerManagement Funktion</li> </ul>					<ul style="list-style-type: none"> <li>Sicherheitsabschaltung</li> <li>Topferkennung</li> <li>Kindersicherung</li> <li>Hauptschalter</li> <li>2-stufige Restwärmeanzeige je Kochzone</li> <li>Energieverbrauchsanzeige</li> <li>powerManagement Funktion</li> </ul>				
<b>Schnelligkeit</b>	<ul style="list-style-type: none"> <li>powerBoost-Funktion für alle Induktions-Kochzonen möglich</li> <li>powerBoost-Funktion für Pfannen</li> </ul>					<ul style="list-style-type: none"> <li>powerBoost-Funktion für alle Induktions-Kochzonen möglich</li> <li>powerBoost-Funktion für Pfannen</li> </ul>				
<b>Leistung und Größe</b>	L	38x23 cm	3,3 kW (3,7 kW)			L	38x22,5 cm	3,3 kW (3,7 kW)		
	R	38x23 cm	3,3 kW (3,7 kW)			R	38x22,5 cm	3,3 kW (3,7 kW)		
	M	30x7 cm**				M	30x7 cm**			
<b>Maße<sup>1)</sup></b> H x B x T	Anschlusskabel (1,10 m) Anschlusswert: 7,4 kW Einbaumaß: 51x560x490/500 mm Gerätemaß: 51x602x520 mm					Anschlusskabel (1,10 m) Anschlusswert: 7,4 kW Einbaumaß: 55x560x490/500 mm Gerätemaß: 55x583x513 mm				
<b>Sonderzubehör</b>	<ul style="list-style-type: none"> <li>HZ390522, Grillplatte € 339,-*</li> <li>HZ390512, Teppan Yaki € 560,-*</li> <li>HZ39050, Kabelloser Temperatursensor für Kochfeld € 201,-*</li> <li>HZ390250, Systempfanne Ø 28 cm € 150,-*</li> <li>HZ390230, Systempfanne Ø 21 cm € 122,-*</li> <li>HZ390220, Systempfanne Ø 19 cm € 106,-*</li> <li>HZ390210, Systempfanne Ø 15 cm € 93,-*</li> <li>HZ9SE030, 3-teiliges Set bestehend aus 2 Töpfen + 1 Pfanne € 119,-*</li> <li>HZ390011, Bräter aus Edelstahl, induktionsgeeignet € 200,-*</li> <li>HZ9ES100, Espresso-Kocher (4 Tassen) € 105,-*</li> <li>HZ9FE280, Pfanne Ø 28 cm € 175,-*</li> <li>HZ9SE060, 6-teiliges Set bestehend aus 4 Töpfen + 2 Pfannen € 413,-*</li> <li>HZ9SE040, 4-teiliges Set bestehend aus 3 Töpfen + 1 Pfanne € 315,-*</li> </ul>					<ul style="list-style-type: none"> <li>HZ390522, Grillplatte € 339,-*</li> <li>HZ390512, Teppan Yaki € 560,-*</li> <li>HZ390250, Systempfanne Ø 28 cm € 150,-*</li> <li>HZ390230, Systempfanne Ø 21 cm € 122,-*</li> <li>HZ390220, Systempfanne Ø 19 cm € 106,-*</li> <li>HZ390210, Systempfanne Ø 15 cm € 93,-*</li> <li>HZ9SE030, 3-teiliges Set bestehend aus 2 Töpfen + 1 Pfanne € 119,-*</li> <li>HZ390011, Bräter aus Edelstahl, induktionsgeeignet € 200,-*</li> <li>HZ9ES100, Espresso-Kocher (4 Tassen) € 105,-*</li> <li>HZ9FE280, Pfanne Ø 28 cm € 175,-*</li> <li>HZ9SE060, 6-teiliges Set bestehend aus 4 Töpfen + 2 Pfannen € 413,-*</li> <li>HZ9SE040, 4-teiliges Set bestehend aus 3 Töpfen + 1 Pfanne € 315,-*</li> </ul>				
<b>UPE*</b>	Facette: € 3.029,- Flächenbündig: Flachrahmen:					Facette: Flächenbündig: Flachrahmen: € 2.154,-				



Glaskeramik-Kochfelder autark variolInduktion, 60 cm breit

Facette: EX675LXC1E Edelstahl (Abb.)  
 Flächenbündig: EX601LXC1E  
 Flachrahmen:



Glaskeramik-Kochfeld autark variolInduktion, 60 cm breit

EX645FXC1E Edelstahl

	Werteklasse	iQ100	iQ300	iQ500	iQ700	Werteklasse	iQ100	iQ300	iQ500	iQ700
<b>Design</b>	<ul style="list-style-type: none"> <li>Facetten-Design (EX675LXC1E)</li> <li>Flächenbündiges Design (EX601LXC1E)</li> <li>Glaskeramik dekorlos</li> <li>Kombinierbar mit Glaskeramik-Kochfeldern im Facetten-Design (nur EX675LXC1E)</li> </ul>					<ul style="list-style-type: none"> <li>Flachrahmen-Design</li> <li>Glaskeramik dekorlos</li> </ul>				
<b>Ausstattung/ Komfort</b>	<ul style="list-style-type: none"> <li>Dual lightSlider-Bedienung</li> <li>Bratsensor Plus mit 5 Temperaturstufen</li> <li>4 Induktions-Kochzonen</li> <li>2 variolInduktions-Kochzonen</li> <li>powerMove Plus</li> <li>Wischschutzfunktion</li> <li>quickStart</li> <li>reStart</li> <li>Timer</li> <li>countDown-Funktion</li> <li>17 Leistungs-Stufen</li> <li>Laufzeitanzeige</li> </ul>					<ul style="list-style-type: none"> <li>touchSlider-Bedienung (mono)</li> <li>Bratsensor mit 4 Temperaturstufen</li> <li>4 Induktions-Kochzonen</li> <li>2 variolInduktions-Kochzonen</li> <li>Wischschutzfunktion</li> <li>quickStart</li> <li>reStart</li> <li>Timer</li> <li>countDown-Funktion</li> <li>17 Leistungs-Stufen</li> </ul>				
<b>Umwelt und Sicherheit</b>	<ul style="list-style-type: none"> <li>Sicherheitsabschaltung</li> <li>Topferkennung</li> <li>Kindersicherung</li> <li>Hauptschalter</li> <li>2-stufige Restwärmeanzeige je Kochzone</li> <li>Energieverbrauchsanzeige</li> <li>powerManagement Funktion</li> </ul>					<ul style="list-style-type: none"> <li>Sicherheitsabschaltung</li> <li>Topferkennung</li> <li>Kindersicherung</li> <li>Hauptschalter</li> <li>2-stufige Restwärmeanzeige je Kochzone</li> <li>Energieverbrauchsanzeige</li> <li>powerManagement Funktion</li> </ul>				
<b>Schnelligkeit</b>	<ul style="list-style-type: none"> <li>powerBoost-Funktion für alle Induktions-Kochzonen möglich</li> <li>powerBoost-Funktion für Pfannen</li> </ul>					<ul style="list-style-type: none"> <li>powerBoost-Funktion für alle Induktions-Kochzonen möglich</li> </ul>				
<b>Leistung und Größe</b>	L	38x24 cm	3,3 kW (3,7 kW)			L	38x23 cm	3,3 kW (3,7 kW)		
	R	38x24 cm	3,3 kW (3,7 kW)			R	38x23 cm	3,3 kW (3,7 kW)		
<b>Maße<sup>1)</sup></b> H x B x T	Anschlusskabel (1,10 m) Anschlusswert: 7,4 kW EX675LXC1E: Einbaumaß: 51x560x490/500 mm Gerätemaß: 51x602x520 mm EX601LXC1E: Einbaumaß: 56x560/576x500 – 516 mm Gerätemaß: 56x572x512 mm Für den Einbau in Stein- oder Granitarbeitsplatten					Anschlusskabel (1,10 m) Anschlusswert: 7,4 kW Einbaumaß: 55x560x490/500 mm Gerätemaß: 55x583x513 mm				
<b>Sonderzubehör</b>	<ul style="list-style-type: none"> <li>HZ390522, Grillplatte € 339,-*</li> <li>HZ390512, Teppan Yaki € 560,-*</li> <li>HZ390230, Systempfanne Ø 21 cm € 122,-*</li> <li>HZ390220, Systempfanne Ø 19 cm € 106,-*</li> <li>HZ390210, Systempfanne Ø 15 cm € 93,-*</li> <li>HZ390090, Wok aus Edelstahl, induktionsgeeignet € 129,-*</li> <li>HZ9SE030, 3-teiliges Set bestehend aus 2 Töpfen + 1 Pfanne € 119,-*</li> <li>HZ390011, Bräter aus Edelstahl, induktionsgeeignet € 200,-*</li> <li>HZ9ES100, Espresso-Kocher (4 Tassen) € 105,-*</li> <li>HZ9FE280, Pfanne Ø 28 cm € 175,-*</li> <li>HZ9SE060, 6-teiliges Set bestehend aus 4 Töpfen + 2 Pfannen € 413,-*</li> <li>HZ9SE040, 4-teiliges Set bestehend aus 3 Töpfen + 1 Pfanne € 315,-</li> </ul>					<ul style="list-style-type: none"> <li>HZ390522, Grillplatte € 339,-*</li> <li>HZ390512, Teppan Yaki € 560,-*</li> <li>HZ390230, Systempfanne Ø 21 cm € 122,-*</li> <li>HZ390220, Systempfanne Ø 19 cm € 106,-*</li> <li>HZ390210, Systempfanne Ø 15 cm € 93,-*</li> <li>HZ390090, Wok aus Edelstahl, induktionsgeeignet € 129,-*</li> <li>HZ9SE030, 3-teiliges Set bestehend aus 2 Töpfen + 1 Pfanne € 119,-*</li> <li>HZ390011, Bräter aus Edelstahl, induktionsgeeignet € 200,-*</li> <li>HZ9ES100, Espresso-Kocher (4 Tassen) € 105,-*</li> <li>HZ9FE280, Pfanne Ø 28 cm € 175,-*</li> <li>HZ9SE060, 6-teiliges Set bestehend aus 4 Töpfen + 2 Pfannen € 413,-*</li> <li>HZ9SE040, 4-teiliges Set bestehend aus 3 Töpfen + 1 Pfanne € 315,-*</li> </ul>				
<b>UPE*</b>	Facette: € 2.154,- EX675LXC1E Flächenbündig: € 2.062,- EX601LXC1E Flachrahmen:					Facette: Flächenbündig: Flachrahmen: € 1.960,-				

\*Unverbindliche Preisempfehlung des Herstellers inkl. gesetzlicher MwSt. in Euro.

\*\*Leistung von M ist in der Leistung von L/R enthalten

<sup>1)</sup>Technische Zeichnungen zu diesen Geräten finden Sie in „Technische Daten Einbaugeräte 2022“.





Glaskeramik-Kochfeld autark variolInduktion, 60 cm breit



Glaskeramik-Kochfeld autark Kombi-Induktion, 60 cm breit

Facette: EX675FEC1E Edelstahl  
 Flächenbündig:  
 Flachrahmen:

ED645FQC5E

	Werteklasse	iQ100	iQ300	iQ500	iQ700	Werteklasse	iQ100	iQ300	iQ500	iQ700
<b>Design</b>	• Facetten-Design					• Flachrahmen-Design • Glaskeramik dekorlos				
<b>Ausstattung / Komfort</b>	<ul style="list-style-type: none"> <li>• touchSlider-Bedienung (mono)</li> <li>• Bratsensor mit 4 Temperurstufen</li> <li>• 4 Induktions-Kochzonen</li> <li>• 1 variolInduktions-Kochzone</li> <li>• Wischschutzfunktion</li> <li>• quickStart</li> <li>• reStart</li> <li>• Timer</li> <li>• countDown-Funktion</li> <li>• 17 Leistungs-Stufen</li> </ul>					<ul style="list-style-type: none"> <li>• touchSlider-Bedienung (mono)</li> <li>• Bratsensor mit 4 Temperurstufen</li> <li>• 4 Induktions-Kochzonen</li> <li>• 2 Kombi-Zonen</li> <li>• powerMove</li> <li>• Wischschutzfunktion</li> <li>• quickStart</li> <li>• reStart</li> <li>• Timer</li> <li>• countDown-Funktion</li> <li>• 17 Leistungs-Stufen</li> </ul>				
<b>Umwelt und Sicherheit</b>	<ul style="list-style-type: none"> <li>• Sicherheitsabschaltung</li> <li>• Topferkennung</li> <li>• Kindersicherung</li> <li>• Hauptschalter</li> <li>• 2-stufige Restwärmeanzeige je Kochzone</li> <li>• Energieverbrauchsanzeige</li> <li>• powerManagement Funktion</li> </ul>					<ul style="list-style-type: none"> <li>• Sicherheitsabschaltung</li> <li>• Topferkennung</li> <li>• Kindersicherung</li> <li>• Hauptschalter</li> <li>• 2-stufige Restwärmeanzeige je Kochzone</li> <li>• Energieverbrauchsanzeige</li> <li>• powerManagement Funktion</li> </ul>				
<b>Schnelligkeit</b>	• powerBoost-Funktion für alle Induktions-Kochzonen möglich					• powerBoost-Funktion für alle Induktions-Kochzonen möglich				
<b>Leistung und Größe</b>	L	40 x 24 cm	3,3 kW (3,7 kW)			VL	19 cm	2,2 kW (3,7 kW)		
	VR	21 cm	2,2 kW (3,7 kW)			HL	19 cm	2,2 kW (3,7 kW)		
	HR	14,5 cm	1,4 kW (2,2 kW)			VR	19 cm	2,2 kW (3,7 kW)		
						HR	19 cm	2,2 kW (3,7 kW)		
<b>Maße<sup>1)</sup></b> H x B x T	Anschlusskabel (1,10 m) Anschlusswert: 7,4 kW Einbaumaß: 51x560x490/500 mm Gerätemaß: 51x602x520 mm					Anschlusskabel (1,10 m) Anschlusswert: 7,4 kW Einbaumaß: 55x560x490/500 mm Gerätemaß: 55x583x513 mm				
<b>Sonderzubehör</b>	<ul style="list-style-type: none"> <li>• HZ390522, Grillplatte € 339,-*</li> <li>• HZ390512, Teppan Yaki € 560,-*</li> <li>• HZ390230, Systempfanne Ø 21 cm € 122,-*</li> <li>• HZ390220, Systempfanne Ø 19 cm € 106,-*</li> <li>• HZ390210, Systempfanne Ø 15 cm € 93,-*</li> <li>• HZ390090, Wok aus Edelstahl, induktionsgeeignet € 129,-*</li> <li>• HZ9SE030, 3-teiliges Set bestehend aus 2 Töpfen + 1 Pfanne € 119,-*</li> <li>• HZ390011, Bräter aus Edelstahl, induktionsgeeignet € 200,-*</li> <li>• HZ9ES100, Espresso-Kocher (4 Tassen) € 105,-*</li> <li>• HZ9FE280, Pfanne Ø 28 cm € 175,-*</li> <li>• HZ9SE060, 6-teiliges Set bestehend aus 4 Töpfen + 2 Pfannen € 413,-*</li> <li>• HZ9SE040, 4-teiliges Set bestehend aus 3 Töpfen + 1 Pfanne € 315,-*</li> </ul>					<ul style="list-style-type: none"> <li>• HZ390230, Systempfanne Ø 21 cm € 122,-*</li> <li>• HZ9SE030, 3-teiliges Set bestehend aus 2 Töpfen + 1 Pfanne € 119,-*</li> <li>• HZ9ES100, Espresso-Kocher (4 Tassen) € 105,-*</li> <li>• HZ9FE280, Pfanne Ø 28 cm € 175,-*</li> <li>• HZ9SE060, 6-teiliges Set bestehend aus 4 Töpfen + 2 Pfannen € 413,-*</li> <li>• HZ9SE040, 4-teiliges Set bestehend aus 3 Töpfen + 1 Pfanne € 315,-*</li> </ul>				
<b>UPE*</b>	Facette: € 1.858,- Flächenbündig: Flachrahmen:					Facette: Flächenbündig: Flachrahmen: € 1.824,-				



### Glaskeramik-Kochfelder autark Induktion, 60 cm breit

Facette: EH675LFC1E Edelstahl (Abb.)  
Flächenbündig: EH601LFC1E  
Flachrahmen:




### Glaskeramik-Kochfelder autark Induktion, 60 cm breit

EH675FFC1E Edelstahl (Abb.)  
EH601FFB1E  
EH645FFB1E Edelstahl

	Werteklasse	iQ100	iQ300	iQ500	iQ700	Werteklasse	iQ100	iQ300	iQ500	iQ700
<b>Design</b>	<ul style="list-style-type: none"> <li>Facetten-Design (EH675LFC1E)</li> <li>Flächenbündiges Design (EH601LFC1E)</li> <li>Glaskeramik dekorlos</li> <li>Kombinierbar mit Glaskeramik-Kochfeldern im Facetten-Design (nur EH675LFC1E)</li> </ul>					<ul style="list-style-type: none"> <li>Facetten-Design (EH675FFC1E)</li> <li>Flächenbündiges Design (EH601FFB1E)</li> <li>Flachrahmen-Design (EH645FFB1E)</li> <li>Glaskeramik dekorlos</li> <li>Kombinierbar mit Glaskeramik-Kochfeldern im Facetten-Design (nur EH675FFC1E)</li> </ul>				
<b>Ausstattung / Komfort</b>	<ul style="list-style-type: none"> <li>Dual lightSlider-Bedienung</li> <li>Bratsensor Plus mit 5 Temperaturstufen</li> <li>4 Induktions-Kochzonen, davon 1 mit zuschaltbarer Bräterzone</li> <li>Wischschutzfunktion</li> <li>quickStart</li> <li>reStart</li> <li>Timer</li> <li>countDown-Funktion</li> <li>17 Leistungs-Stufen</li> <li>Laufzeitanzeige</li> </ul>					<ul style="list-style-type: none"> <li>touchSlider-Bedienung (mono)</li> <li>4 Induktions-Kochzonen, davon 1 mit zuschaltbarer Bräterzone</li> <li>Bratsensor mit 4 Temperaturstufen</li> <li>Wischschutzfunktion</li> <li>quickStart</li> <li>reStart</li> <li>Timer</li> <li>countDown-Funktion</li> <li>17 Leistungs-Stufen</li> </ul>				
<b>Umwelt und Sicherheit</b>	<ul style="list-style-type: none"> <li>Sicherheitsabschaltung</li> <li>Topferkennung</li> <li>Kindersicherung</li> <li>Hauptschalter</li> <li>2-stufige Restwärmeanzeige je Kochzone</li> <li>Energieverbrauchsanzeige</li> <li>powerManagement Funktion</li> </ul>					<ul style="list-style-type: none"> <li>Sicherheitsabschaltung</li> <li>Topferkennung</li> <li>Kindersicherung</li> <li>Hauptschalter</li> <li>2-stufige Restwärmeanzeige je Kochzone</li> <li>Energieverbrauchsanzeige</li> <li>powerManagement Funktion</li> </ul>				
<b>Schnelligkeit</b>	<ul style="list-style-type: none"> <li>powerBoost-Funktion für alle Induktions-Kochzonen möglich</li> <li>powerBoost-Funktion für Pfannen</li> </ul>					<ul style="list-style-type: none"> <li>powerBoost-Funktion für alle Induktions-Kochzonen möglich</li> </ul>				
<b>Leistung und Größe</b>	VL	18 cm	1,8 kW (3,1 kW)			VL	18 cm	1,8 kW (3,1 kW)		
	HL	18/18x28 cm	1,8/2,0 kW (3,1/3,7 kW)			HL	18/18x28 cm	1,8/2,0 kW (3,1/3,7 kW)		
	VR	21 cm	2,2 kW (3,7 kW)			VR	21 cm	2,2 kW (3,7 kW)		
	HR	14,5 cm	1,4 kW (2,2 kW)			HR	14,5 cm	1,4 kW (2,2 kW)		
<b>Maße<sup>1)</sup> H x B x T</b>	Anschlusskabel (1,10 m) Anschlusswert: 7,4 kW EH675LFC1E: Einbaumaß: 51x560x490/500 mm Gerätemaß: 51x602x520 mm EH601LFC1E: Einbaumaß: 56x560/576x500 – 516 mm Gerätemaß: 56x572x512 mm Für den Einbau in Stein- oder Granitarbeitsplatten					Anschlusskabel (1,10 m) Anschlusswert: 7,4 kW EH675FFC1E: Einbaumaß: 51x560x490/500 mm Gerätemaß: 51x602x520 mm EH601FFB1E: Einbaumaß: 56x560/576x500 – 516 mm Gerätemaß: 56x572x512 mm Für den Einbau in Stein- oder Granitarbeitsplatten EH645FFB1E: Einbaumaß: 55x560x490/500 mm Gerätemaß: 55x583x513 mm				
<b>Sonderzubehör</b>	<ul style="list-style-type: none"> <li>HZ390230, Systempfanne Ø 21 cm € 122,-*</li> <li>HZ390210, Systempfanne Ø 15 cm € 93,-*</li> <li>HZ390090, Wok aus Edelstahl, induktionsgeeignet € 129,-*</li> <li>HZ9SE030, 3-teiliges Set bestehend aus 2 Töpfen + 1 Pfanne € 119,-*</li> <li>HZ9ES100, Espresso-Kocher (4 Tassen) € 105,-*</li> <li>HZ9FE280, Pfanne Ø 28 cm € 175,-*</li> <li>HZ9SE060, 6-teiliges Set bestehend aus 4 Töpfen + 2 Pfannen € 413,-*</li> <li>HZ9SE040, 4-teiliges Set bestehend aus 3 Töpfen + 1 Pfanne € 315,-*</li> </ul>					<ul style="list-style-type: none"> <li>HZ390090, Wok aus Edelstahl, induktionsgeeignet € 129,-*</li> <li>HZ9SE030, 3-teiliges Set bestehend aus 2 Töpfen + 1 Pfanne € 119,-*</li> <li>HZ9ES100, Espresso-Kocher (4 Tassen) € 105,-*</li> <li>HZ9FE280, Pfanne Ø 28 cm € 175,-*</li> <li>HZ9SE060, 6-teiliges Set bestehend aus 4 Töpfen + 2 Pfannen € 413,-*</li> <li>HZ9SE040, 4-teiliges Set bestehend aus 3 Töpfen + 1 Pfanne € 315,-*</li> <li>Nur für EH675FFC1E:</li> <li>HZ390230, Systempfanne Ø 21 cm € 122,-*</li> <li>HZ390210, Systempfanne Ø 15 cm € 93,-*</li> </ul>				
<b>UPE*</b>	Facette: € 1.792,- EH675LFC1E Flächenbündig: € 1.701,- EH601LFC1E Flachrahmen:					Facette: € 1.690,- EH675FFC1E Flächenbündig: € 1.599,- EH601FFB1E Flachrahmen: € 1.599,- EH645FFB1E				

\*Unverbindliche Preisempfehlung des Herstellers inkl. gesetzlicher MwSt. in Euro.

<sup>1)</sup>Technische Zeichnungen zu diesen Geräten finden Sie in „Technische Daten Einbaugeräte 2022“.



Glaskeramik-Kochfeld autark  
Induktion, 60 cm breit



Glaskeramik-Kochfeld autark  
Induktion, 60 cm breit

Facette:  
Flächenbündig:  
Flachrahmen: EH645BFB1E Edelstahl  
Rahmenlos:

EH645BEB1E Edelstahl

	Werteklasse	iQ100	iQ300	iQ500	iQ700	Werteklasse	iQ100	iQ300	iQ500	iQ700
<b>Design</b>	<ul style="list-style-type: none"> <li>Flachrahmen-Design</li> <li>Glaskeramik dekorlos</li> </ul>					<ul style="list-style-type: none"> <li>Flachrahmen-Design</li> <li>Glaskeramik dekorlos</li> </ul>				
<b>Ausstattung/ Komfort</b>	<ul style="list-style-type: none"> <li>touchControl-Bedienung</li> <li>4 Induktions-Kochzonen, davon 1 mit zuschaltbarer Bräterzone</li> <li>quickStart</li> <li>reStart</li> <li>Timer</li> <li>countDown-Funktion</li> <li>17 Leistungs-Stufen</li> </ul>					<ul style="list-style-type: none"> <li>touchControl-Bedienung</li> <li>4 Induktions-Kochzonen</li> <li>Wischschutzfunktion</li> <li>quickStart</li> <li>reStart</li> <li>Timer</li> <li>countDown-Funktion</li> <li>17 Leistungs-Stufen</li> </ul>				
<b>Umwelt und Sicherheit</b>	<ul style="list-style-type: none"> <li>Sicherheitsabschaltung</li> <li>Topferkennung</li> <li>Hauptschalter</li> <li>2-stufige Restwärmeanzeige je Kochzone</li> <li>powerManagement Funktion</li> </ul>					<ul style="list-style-type: none"> <li>Sicherheitsabschaltung</li> <li>Topferkennung</li> <li>Hauptschalter</li> <li>2-stufige Restwärmeanzeige je Kochzone</li> <li>powerManagement Funktion</li> </ul>				
<b>Schnelligkeit</b>	<ul style="list-style-type: none"> <li>powerBoost-Funktion für alle Induktions-Kochzonen möglich</li> </ul>					<ul style="list-style-type: none"> <li>powerBoost-Funktion für alle Induktions-Kochzonen möglich</li> </ul>				
<b>Leistung und Größe</b>	VL	18 cm	1,8 kW (3,1 kW)			VL	18 cm	1,8 kW (3,1 kW)		
	HL	18/18x28 cm	1,8/2,0 kW (3,1/3,7 kW)			HL	18 cm	1,8 kW (3,1 kW)		
	VR	21 cm	2,2 kW (3,7 kW)			VR	21 cm	2,2 kW (3,7 kW)		
	HR	14,5 cm	1,4 kW (2,2 kW)			HR	14,5 cm	1,4 kW (2,2 kW)		
<b>Maße<sup>1)</sup> H x B x T</b>	Anschlusskabel (1,10 m) Anschlusswert: 7,4 kW Einbaumaß: 55x560x490/500 mm Gerätemaß: 55x583x513 mm					Anschlusskabel (1,10 m) Anschlusswert: 7,4 kW Einbaumaß: 55x560x490/500 mm Gerätemaß: 55x583x513 mm				
<b>Sonder- zubehör</b>	<ul style="list-style-type: none"> <li>HZ390090, Wok aus Edelstahl, induktionsgeeignet</li> <li>HZ9SE030, 3-teiliges Set bestehend aus 2 Töpfen + 1 Pfanne</li> <li>HZ9ES100, Espresso-Kocher (4 Tassen)</li> <li>HZ9FE280, Pfanne Ø 28 cm</li> <li>HZ9SE060, 6-teiliges Set bestehend aus 4 Töpfen + 2 Pfannen</li> <li>HZ9SE040, 4-teiliges Set bestehend aus 3 Töpfen + 1 Pfanne</li> </ul>				€ 129,-*	<ul style="list-style-type: none"> <li>HZ390090, Wok aus Edelstahl, induktionsgeeignet</li> <li>HZ9SE030, 3-teiliges Set bestehend aus 2 Töpfen + 1 Pfanne</li> <li>HZ9ES100, Espresso-Kocher (4 Tassen)</li> <li>HZ9FE280, Pfanne Ø 28 cm</li> <li>HZ9SE060, 6-teiliges Set bestehend aus 4 Töpfen + 2 Pfannen</li> <li>HZ9SE040, 4-teiliges Set bestehend aus 3 Töpfen + 1 Pfanne</li> </ul>				€ 129,-*
<b>UPE*</b>	Facette: Flächenbündig: Flachrahmen: € 1.476,- Rahmenlos:					Facette: Flächenbündig: Flachrahmen: € 1.359,- Rahmenlos:				



Glaskeramik-Kochfeld autark  
Induktion, 60 cm breit



Glaskeramik-Kochfeld autark  
Induktion, 60 cm breit

Facette:  
Flächenbündig: EU601FEB2E  
Flachrahmen:  
Rahmenlos:

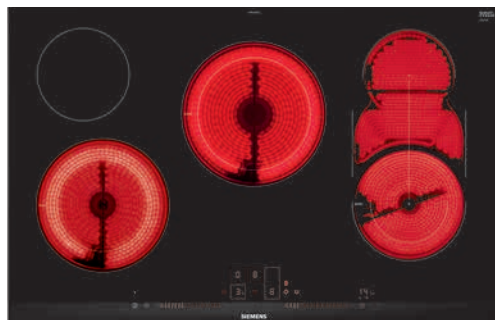
EU611BEB2E

	Werteklasse	iQ100	iQ300	iQ500	iQ700	Werteklasse	iQ100	iQ300	iQ500	iQ700
<b>Design</b>	<ul style="list-style-type: none"> <li>• Flächenbündiges Design</li> <li>• Glaskeramik dekorlos</li> </ul>					<ul style="list-style-type: none"> <li>• Rahmenlos</li> <li>• Glaskeramik dekorlos</li> </ul>				
<b>Ausstattung / Komfort</b>	<ul style="list-style-type: none"> <li>• touchSlider-Bedienung (mono)</li> <li>• 4 Induktions-Kochzonen</li> <li>• Wischschutzfunktion</li> <li>• quickStart</li> <li>• reStart</li> <li>• Timer</li> <li>• countDown-Funktion</li> <li>• 17 Leistungs-Stufen</li> </ul>					<ul style="list-style-type: none"> <li>• touchControl-Bedienung</li> <li>• 4 Induktions-Kochzonen</li> <li>• quickStart</li> <li>• reStart</li> <li>• Timer</li> <li>• countDown-Funktion</li> <li>• 17 Leistungs-Stufen</li> </ul>				
<b>Umwelt und Sicherheit</b>	<ul style="list-style-type: none"> <li>• Sicherheitsabschaltung</li> <li>• Topferkennung</li> <li>• Kindersicherung</li> <li>• Hauptschalter</li> <li>• 2-stufige Restwärmeanzeige je Kochzone</li> <li>• Energieverbrauchsanzeige</li> <li>• powerManagement Funktion</li> </ul>					<ul style="list-style-type: none"> <li>• Sicherheitsabschaltung</li> <li>• Topferkennung</li> <li>• Kindersicherung</li> <li>• Hauptschalter</li> <li>• 2-stufige Restwärmeanzeige je Kochzone</li> <li>• powerManagement Funktion</li> </ul>				
<b>Schnelligkeit</b>	<ul style="list-style-type: none"> <li>• powerBoost-Funktion für alle Induktions-Kochzonen möglich</li> </ul>					<ul style="list-style-type: none"> <li>• powerBoost-Funktion für alle Induktions-Kochzonen möglich</li> </ul>				
<b>Leistung und Größe</b>	VL	18 cm	1,8 kW (3,1 kW)			VL	18 cm	1,8 kW (3,1 kW)		
	HL	18 cm	1,8 kW (3,1 kW)			HL	18 cm	1,8 kW (3,1 kW)		
	VR	21 cm	2,2 kW (3,7 kW)			VR	21 cm	2,2 kW (3,7 kW)		
	HR	14,5 cm	1,4 kW (2,2 kW)			HR	14,5 cm	1,4 kW (2,2 kW)		
<b>Maße<sup>1)</sup></b> H x B x T	Anschlusskabel (1,10 m) Anschlusswert: 4,6 kW Einbaumaß: 56x560/576x500 – 516 mm Gerätemaß: 56x572x512 mm Für den Einbau in Stein- oder Granitarbeitsplatten					Anschlusskabel (1,10 m) Anschlusswert: 4,6 kW Einbaumaß: 51x560x490/500 mm Gerätemaß: 51x592x522 mm				
<b>Sonderzubehör</b>	<ul style="list-style-type: none"> <li>• HZ390090, Wok aus Edelstahl, induktionsgeeignet € 129,-*</li> <li>• HZ9SE030, 3-teiliges Set bestehend aus 2 Töpfen + 1 Pfanne € 119,-*</li> <li>• HZ9ES100, Espresso-Kocher (4 Tassen) € 105,-*</li> <li>• HZ9FE280, Pfanne Ø 28 cm € 175,-*</li> <li>• HZ9SE060, 6-teiliges Set bestehend aus 4 Töpfen + 2 Pfannen € 413,-*</li> <li>• HZ9SE040, 4-teiliges Set bestehend aus 3 Töpfen + 1 Pfanne € 315,-*</li> </ul>					<ul style="list-style-type: none"> <li>• HZ390090, Wok aus Edelstahl, induktionsgeeignet € 129,-*</li> <li>• HZ9SE030, 3-teiliges Set bestehend aus 2 Töpfen + 1 Pfanne € 119,-*</li> <li>• HZ9ES100, Espresso-Kocher (4 Tassen) € 105,-*</li> <li>• HZ9FE280, Pfanne Ø 28 cm € 175,-*</li> <li>• HZ9SE060, 6-teiliges Set bestehend aus 4 Töpfen + 2 Pfannen € 413,-*</li> <li>• HZ9SE040, 4-teiliges Set bestehend aus 3 Töpfen + 1 Pfanne € 315,-*</li> </ul>				
<b>UPE*</b>	Facette: Flächenbündig: € 1.274,- Flachrahmen: Rahmenlos:					Facette: Flächenbündig: Flachrahmen: Rahmenlos: € 1.235,-				

\*Unverbindliche Preisempfehlung des Herstellers inkl. gesetzlicher MwSt. in Euro.

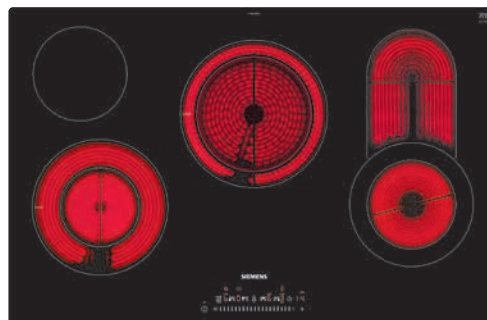
<sup>1)</sup>Technische Zeichnungen zu diesen Geräten finden Sie in „Technische Daten Einbaugeräte 2022“.





### Glaskeramik-Kochfelder autark 80 cm breit

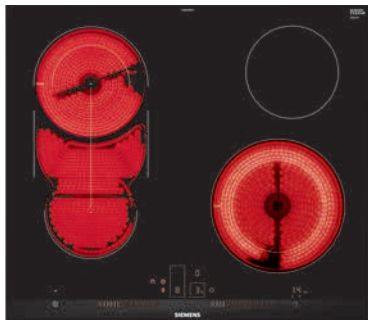
Facette: ET875LMP1D Edelstahl (Abb.)  
 Flächenbündig: ET801LMP1D  
 Flachrahmen:



### Glaskeramik-Kochfelder autark 80 cm breit


ET801FCP1D (Abb.)  
 ET845FCP1D Edelstahl

	Werteklasse	iQ100	iQ300	iQ500	iQ700	Werteklasse	iQ100	iQ300	iQ500	iQ700
<b>Design</b>	<ul style="list-style-type: none"> <li>• Facetten-Design (ET875LMP1D)</li> <li>• Flächenbündiges Design (ET801LMP1D)</li> <li>• Glaskeramik dekorlos</li> <li>• Kombinierbar mit Glaskeramik-Kochfeldern im Facetten-Design (nur ET875LMP1D)</li> </ul>					<ul style="list-style-type: none"> <li>• Flächenbündiges Design (ET801FCP1D)</li> <li>• Flachrahmen-Design (ET845FCP1D)</li> <li>• Glaskeramik dekorlos</li> </ul>				
<b>Ausstattung/ Komfort</b>	<ul style="list-style-type: none"> <li>• <b>Dual lightSlider-Bedienung</b></li> <li>• 1 Kombi-Zone</li> <li>• 5 highSpeed-Kochzonen, davon 2 Zweikreis-Kochzonen</li> <li>• Wischschutzfunktion</li> <li>• reStart</li> <li>• Stoppuhr für Kochfeld</li> <li>• Digitales Funktionsdisplay</li> <li>• 17 Leistungs-Stufen</li> <li>• Warmhaltefunktion</li> <li>• Laufzeitanzeige</li> </ul>					<ul style="list-style-type: none"> <li>• <b>touchSlider-Bedienung (mono)</b></li> <li>• 4 highSpeed-Kochzonen, davon 1 Zweikreis-Bräterzone</li> <li>• 2 zuschaltbare Zweikreis-Kochzonen</li> <li>• Wischschutzfunktion</li> <li>• reStart</li> <li>• Count up Timer</li> <li>• countDown-Funktion</li> <li>• Digitales Funktionsdisplay</li> <li>• 17 Leistungs-Stufen</li> </ul>				
<b>Umwelt und Sicherheit</b>	<ul style="list-style-type: none"> <li>• Energieverbrauchsanzeige</li> <li>• Sicherheitsabschaltung</li> <li>• Kindersicherung</li> <li>• Hauptschalter</li> <li>• 2-stufige Restwärmeanzeige je Kochzone</li> <li>• Betriebsanzeigelampe</li> </ul>					<ul style="list-style-type: none"> <li>• Kindersicherung</li> <li>• Sicherheitsabschaltung</li> <li>• 2-stufige Restwärmeanzeige je Kochzone</li> <li>• Hauptschalter</li> <li>• Energieverbrauchsanzeige</li> </ul>				
<b>Schnelligkeit</b>	<ul style="list-style-type: none"> <li>• powerBoost-Funktion</li> </ul>					<ul style="list-style-type: none"> <li>• powerBoost-Funktion</li> </ul>				
<b>Leistung und Größe</b>	VL 21/14,5 cm	2,1/1,2 kW				VL 21/12 cm	2,1/0,8 kW (2,6 kW)			
	HL 14,5 cm	1,2 kW				HL 14,5 cm	1,2 kW			
	M 23/18 cm	2,4/1,7 kW (3,4 kW)				M 23/18 cm	2,4/1,7 kW (3,4 kW)			
	R 37/27/18/12 cm	4,6/3,4/2,0/1,0 kW (2,3 kW)				R 14,5/20/14,5x35cm	2,1/1,75/0,9 kW			
<b>Maße<sup>1)</sup> H x B x T</b>	Anschlusswert: 11,0 kW <b>ET875LMP1D: Einbaumaß:</b> 45x780x500 mm <b>Gerätemaß:</b> 45x812x520 mm <b>ET801LMP1D: Einbaumaß:</b> 51x780/796x500/516 mm <b>Gerätemaß:</b> 51x792x512 mm Für den Einbau in Stein- oder Granitarbeitsplatten					Anschlusswert: 9,3 kW <b>ET801FCP1D: Einbaumaß:</b> 51x780/796x500/516 mm <b>Gerätemaß:</b> 51x792x512 mm Für den Einbau in Stein- oder Granitarbeitsplatten <b>ET845FCP1D: Einbaumaß:</b> 48x780x500 mm <b>Gerätemaß:</b> 48x795x517 mm				
<b>Sonder- zubehör</b>	<ul style="list-style-type: none"> <li>• HZ392800, Zwischenboden 80 cm, für Montage über Schublade € 39,-*</li> <li>• HZ390522, Grillplatte € 339,-*</li> <li>• HZ390512, Teppan Yaki € 560,-*</li> <li>• HZ9SE030, 3-teiliges Set bestehend aus 2 Töpfen + 1 Pfanne € 119,-*</li> <li>• HZ390090, Wok aus Edelstahl, induktionsgeeignet € 129,-*</li> <li>• HZ390011, Bräter aus Edelstahl, induktionsgeeignet € 200,-*</li> </ul> Nur für ET875LMP1D: <ul style="list-style-type: none"> <li>• HZ394301, Verbindungsleiste zur Kombination mit Domino-Kochfeldern € 67,-*</li> </ul>					<ul style="list-style-type: none"> <li>• HZ392800, Zwischenboden 80 cm, für Montage über Schublade € 39,-*</li> <li>• HZ390090, Wok aus Edelstahl, induktionsgeeignet € 129,-*</li> <li>• HZ9SE030, 3-teiliges Set bestehend aus 2 Töpfen + 1 Pfanne € 119,-*</li> </ul>				
<b>UPE*</b>	Facette: € 1.606,- ET875LMP1D Flächenbündig: € 1.503,- ET801LMP1D Flachrahmen:					Facette: Flächenbündig: € 1.412,- ET801FCP1D Flachrahmen: € 1.412,- ET845FCP1D				



### Glaskeramik-Kochfeld autark 60 cm breit

Facette: ET675LMP1D Edelstahl  
 Flächenbündig:  
 Flachrahmen:



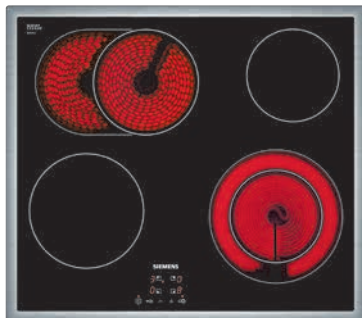
### Glaskeramik-Kochfelder 60 cm breit

ET675FNP1E Edelstahl (Abb.)  
 ET601FNP1E


	Werteklasse	iQ100	iQ300	iQ500	iQ700	Werteklasse	iQ100	iQ300	iQ500	iQ700
<b>Design</b>	<ul style="list-style-type: none"> <li>• Facetten-Design</li> <li>• Glaskeramik dekorlos</li> <li>• Kombinierbar mit Glaskeramik-Kochfeldern im Facetten-Design</li> </ul>					<ul style="list-style-type: none"> <li>• Facetten-Design (ET675FNP1E)</li> <li>• Flächenbündiges Design (ET601FNP1E)</li> <li>• Glaskeramik dekorlos</li> <li>• Kombinierbar mit Glaskeramik-Kochfeldern im Facetten-Design (nur ET675FNP1E)</li> </ul>				
<b>Ausstattung / Komfort</b>	<ul style="list-style-type: none"> <li>• Dual lightSlider-Bedienung</li> <li>• 1 Kombi-Zone</li> <li>• 4 highSpeed-Kochzonen, davon 1 Zweikreis-Kochzone</li> <li>• Wischschutzfunktion</li> <li>• reStart</li> <li>• Stoppuhr für Kochfeld</li> <li>• Digitales Funktionsdisplay</li> <li>• 17 Leistungs-Stufen</li> <li>• Warmhaltefunktion</li> <li>• Laufzeitanzeige</li> </ul>					<ul style="list-style-type: none"> <li>• touchSlider-Bedienung (mono)</li> <li>• 4 highSpeed-Kochzonen, davon 1 mit zuschaltbarer Bräterzone</li> <li>• 1 Zweikreis-Kochzone</li> <li>• Wischschutzfunktion</li> <li>• reStart</li> <li>• Count up Timer</li> <li>• countDown-Funktion</li> <li>• Digitales Funktionsdisplay</li> <li>• 17 Leistungs-Stufen</li> </ul>				
<b>Umwelt und Sicherheit</b>	<ul style="list-style-type: none"> <li>• Energieverbrauchsanzeige</li> <li>• Sicherheitsabschaltung</li> <li>• Kindersicherung</li> <li>• Hauptschalter</li> <li>• 2-stufige Restwärmeanzeige je Kochzone</li> <li>• Betriebsanzeigelampe</li> </ul>					<ul style="list-style-type: none"> <li>• Energieverbrauchsanzeige</li> <li>• Sicherheitsabschaltung</li> <li>• Kindersicherung</li> <li>• Hauptschalter</li> <li>• 2-stufige Restwärmeanzeige je Kochzone</li> </ul>				
<b>Schnelligkeit</b>	<ul style="list-style-type: none"> <li>• powerBoost-Funktion</li> </ul>					<ul style="list-style-type: none"> <li>• powerBoost-Funktion</li> </ul>				
<b>Leistung und Größe</b>	L	37/27/18/12 cm	4,6/3,4/2,0/1,0 kW			VL	18 cm	2,0 kW		
	VR	21/14,5 cm	2,1/1,2 kW			HL	17/17 x 26,5 cm	1,8/2,6 kW		
	HR	14,5 cm	1,2 kW			VR	21/14,5 cm	2,1/1,2 kW (3,0 kW)		
						HR	14,5 cm	1,2 kW		
<b>Maße<sup>1)</sup></b> H x B x T	<b>Anschlusswert:</b> 7,8 kW <b>Einbaumaß:</b> 45x560x500 mm <b>Gerätemaß:</b> 45x602x520 mm					<b>Anschlusswert:</b> 8,3 kW <b>ET675FNP1E: Einbaumaß:</b> 45x560x490/500 mm <b>Gerätemaß:</b> 45x602x520 mm <b>ET601FNP1E: Einbaumaß:</b> 51x560/576x500 – 516 mm <b>Gerätemaß:</b> 51x572x512 mm Für den Einbau in Stein- oder Granitarbeitsplatten				
<b>Sonderzubehör</b>	<ul style="list-style-type: none"> <li>• HZ394301, Verbindungsleiste zur Kombination mit Domino-Kochfeldern € 67,-*</li> <li>• HZ390522, Grillplatte € 339,-*</li> <li>• HZ390512, Teppan Yaki € 560,-*</li> <li>• HZ390011, Bräter aus Edelstahl, induktionsgeeignet € 200,-*</li> <li>• HZ9SE030, 3-teiliges Set bestehend aus 2 Töpfen + 1 Pfanne € 119,-*</li> </ul>					<ul style="list-style-type: none"> <li>• HZ392617, Zwischenboden 60 cm, für Montage über Schublade € 37,-*</li> <li>• HZ390090, Wok aus Edelstahl, induktionsgeeignet € 129,-*</li> <li>• HZ9SE030, 3-teiliges Set bestehend aus 2 Töpfen + 1 Pfanne € 119,-*</li> <li>• HZ9ES100, Espresso-Kocher (4 Tassen) € 105,-*</li> <li>• HZ9FE280, Pfanne Ø 28 cm € 175,-*</li> <li>• HZ9SE060, 6-teiliges Set bestehend aus 4 Töpfen + 2 Pfannen € 413,-*</li> <li>• HZ9SE040, 4-teiliges Set bestehend aus 3 Töpfen + 1 Pfanne € 315,-*</li> </ul> <b>Nur für ET675FNP1E:</b> <ul style="list-style-type: none"> <li>• HZ394301, Verbindungsleiste zur Kombination mit Domino-Kochfeldern € 67,-*</li> </ul>				
<b>UPE*</b>	Facette:	€ 1.199,-				Facette:	€ 1.036,- ET675FNP1E			
	Flächenbündig:					Flächenbündig:	€ 951,- ET601FNP1E			
	Flachrahmen:					Flachrahmen:				

\*Unverbindliche Preisempfehlung des Herstellers inkl. gesetzlicher MwSt. in Euro.

<sup>1)</sup>Technische Zeichnungen zu diesen Geräten finden Sie in „Technische Daten Einbaugeräte 2022“.



Glaskeramik-Kochfeld  
60 cm breit



Glaskeramik-Kochfeld  
60 cm breit

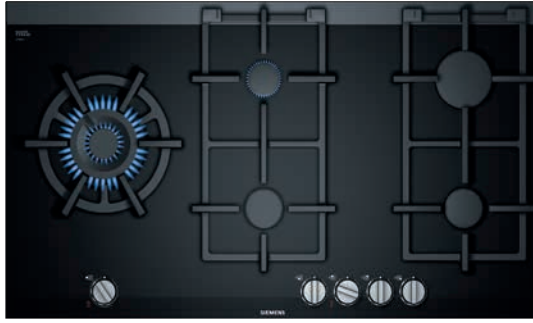
Facette:

Flächenbündig:

Flachrahmen: ET645HN17E Edelstahl

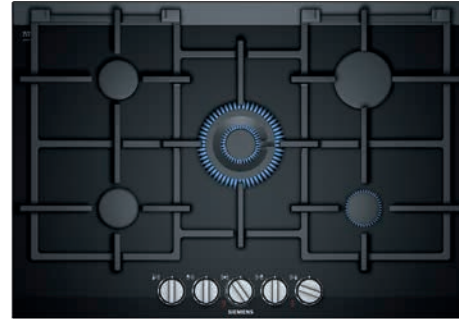
ET645HE17 Edelstahl

	Werteklasse	iQ100	iQ300	iQ500	iQ700	Werteklasse	iQ100	iQ300	iQ500	iQ700
<b>Design</b>	• Flachrahmen-Design					• Flachrahmen-Design				
<b>Ausstattung/ Komfort</b>	<ul style="list-style-type: none"> <li>• 1 Zweikreis-Kochzone</li> <li>• 4 highSpeed-Kochzonen, davon 1 mit zuschaltbarer Bräterzone</li> <li>• touchControl-Bedienung</li> <li>• 17 Leistungs-Stufen</li> <li>• Digitales Funktionsdisplay</li> <li>• reStart</li> </ul>					<ul style="list-style-type: none"> <li>• 4 highSpeed-Kochzonen</li> <li>• touchControl-Bedienung</li> <li>• 17 Leistungs-Stufen</li> <li>• Digitales Funktionsdisplay</li> <li>• reStart</li> </ul>				
<b>Umwelt und Sicherheit</b>	<ul style="list-style-type: none"> <li>• Kindersicherung</li> <li>• Sicherheitsabschaltung</li> <li>• 2-stufige Restwärmeanzeige je Kochzone</li> <li>• Hauptschalter</li> <li>• Betriebsanzeigelampe</li> </ul>					<ul style="list-style-type: none"> <li>• Kindersicherung</li> <li>• Sicherheitsabschaltung</li> <li>• 2-stufige Restwärmeanzeige je Kochzone</li> <li>• Hauptschalter</li> </ul>				
<b>Schnelligkeit</b>										
<b>Leistung und Größe</b>	VL 18 cm	2,0 kW				VL 14,5 cm	1,2 kW			
	HL 17/17x26,5 cm	1,8/2,6 kW				HL 18 cm	2,0 kW			
	VR 14,5/21 cm	1,0/2,2 kW				VR 21 cm	2,2 kW			
	HR 14,5 cm	1,2 kW				HR 14,5 cm	1,2 kW			
<b>Maße<sup>1)</sup> H x B x T</b>	<b>Anschlusswert:</b> 7,5 kW <b>Einbaumaß:</b> 48 x 560 x 490/500 mm <b>Gerätemaß:</b> 48 x 583 x 513 mm					<b>Anschlusswert:</b> 6,6 kW <b>Einbaumaß:</b> 48 x 560 x 490/500 mm <b>Gerätemaß:</b> 48 x 583 x 513 mm				
<b>Sonder- zubehör</b>	<ul style="list-style-type: none"> <li>• HZ392617, Zwischenboden 60 cm, für Montage über Schublade € 37,-*</li> <li>• HZ390090, Wok aus Edelstahl, induktionsgeeignet € 129,-*</li> <li>• HZ9SE030, 3-teiliges Set bestehend aus 2 Töpfen + 1 Pfanne € 119,-*</li> </ul>					<ul style="list-style-type: none"> <li>• HZ392617, Zwischenboden 60 cm, für Montage über Schublade € 37,-*</li> <li>• HZ9SE030, 3-teiliges Set bestehend aus 2 Töpfen + 1 Pfanne € 119,-*</li> </ul>				
<b>UPE*</b>	Facette: Flächenbündig: Flachrahmen: € 785,-					Facette: Flächenbündig: Flachrahmen: € 690,-				



## Gas-Kochfeld autark Glaskeramik, 90 cm breit

Facette: ER9A6SD70D Glaskeramik  
Flächenbündig:  
Flachrahmen:



## Gas-Kochfeld autark Glaskeramik, 75 cm breit

ER7A6RD70D Glaskeramik

	Werteklasse	iQ100	iQ300	iQ500	iQ700	Werteklasse	iQ100	iQ300	iQ500	iQ700
<b>Design</b>	<ul style="list-style-type: none"> <li>Facetten-Design</li> <li>Topfträger aus Gusseisen</li> <li>Schwertknebel</li> </ul>					<ul style="list-style-type: none"> <li>Facetten-Design</li> <li>Topfträger aus Gusseisen</li> <li>Schwertknebel</li> </ul>				
<b>Ausstattung/ Komfort</b>	<ul style="list-style-type: none"> <li>5 Gasbrenner</li> <li>4 Gasbrenner + 1 Dual-Kombi-Wokbrenner</li> <li><b>stepFlame Technology</b>: Regulierung und Kontrolle der Flamme in 9 präzisen Stufen</li> <li>Spülmaschinengeeignete Topfträger</li> <li>Digitales Funktionsdisplay</li> <li>Reinigungsfreundliche Glaskeramikoberfläche</li> <li>Restwärmeanzeige 5-fach</li> </ul>					<ul style="list-style-type: none"> <li>5 Gasbrenner</li> <li>4 Gasbrenner + 1 Dual-Kombi-Wokbrenner</li> <li><b>stepFlame Technology</b>: Regulierung und Kontrolle der Flamme in 9 präzisen Stufen</li> <li>Spülmaschinengeeignete Topfträger</li> <li>Digitales Funktionsdisplay</li> <li>Reinigungsfreundliche Glaskeramikoberfläche</li> <li>Restwärmeanzeige 5-fach</li> </ul>				
<b>Umwelt und Sicherheit</b>	• Voreingestellt auf Erdgas (20 mbar)					• Voreingestellt auf Erdgas (20 mbar)				
<b>Schnelligkeit</b>										
<b>Leistung und Größe</b>	<ul style="list-style-type: none"> <li>Leistungsregelung in 9 Stufen</li> </ul> <p>HR Starkbrenner 2,8 kW* VR Normalbrenner 1,9 kW* L Wokbrenner 6,0 kW* VM Normalbrenner 1,9 kW* HM Sparbrenner 1,1 kW*</p> <p>*Abhängig von der Gasart</p>					<ul style="list-style-type: none"> <li>Leistungsregelung in 9 Stufen</li> </ul> <p>VL Normalbrenner 1,9 kW* HL Normalbrenner 1,9 kW* M Wokbrenner 4,2 kW* VR Sparbrenner 1,1 kW* HR Starkbrenner 2,8 kW*</p> <p>*Abhängig von der Gasart</p>				
<b>Zubehör</b>	1 Wok-Aufsatzring, Flüssiggas-Düsen (50 mbar) beiliegend, 1 Simmerplatte, 1 Espressokreuz					1 Wok-Aufsatzring, Flüssiggas-Düsen (50 mbar) beiliegend, 1 Simmerplatte, 1 Espressokreuz				
<b>Maße<sup>1)</sup></b> H x B x T	Anschlusskabel mit Stecker (1,50 m) <b>Gas-Anschlusswert</b> : 13,7 kW** <b>Einbaumaß</b> : 45x850 – 852x490 – 502 mm <b>Gerätemaß</b> : 45x912x520 mm					Anschlusskabel mit Stecker (1,50 m) <b>Gas-Anschlusswert</b> : 11,9 kW** <b>Einbaumaß</b> : 45x560 – 562x490 – 502 mm <b>Gerätemaß</b> : 45x750x520 mm				
<b>UPE*</b>	€ 1.813,-					€ 1.773,-				

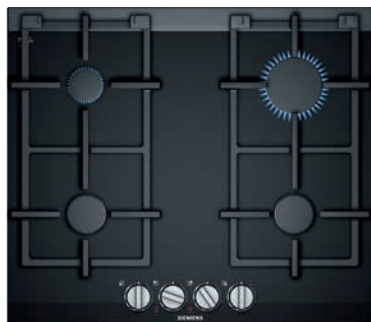
\*Unverbindliche Preisempfehlung des Herstellers inkl. gesetzlicher MwSt. in Euro.

\*\*Hinweis: Bei Gaskochfeldern mit einem Gesamtanschlusswert über 11 kW müssen zusätzliche Bedingungen erfüllt werden, unter anderem eine kontrollierte Raumbelüftung wie z. B. eine Dunstabzugshaube im Abluftbetrieb. Diese sind ggf. mit dem Installateur abzuklären.

[INFORMATIONEN NUR FÜR DEN FACHHANDEL](#)

06.2022





Gas-Kochfeld autark  
Glaskeramik, 60 cm breit

Facette: ER6A6PD70D Glaskeramik  
Flächenbündig:  
Flachrahmen:



Gas-Kochfeld autark  
Edelstahl, 60 cm breit

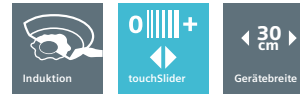
EC6A5HB90D Edelstahl

	Werteklasse	iQ100	iQ300	iQ500	iQ700	Werteklasse	iQ100	iQ300	iQ500	iQ700
<b>Design</b>	<ul style="list-style-type: none"> <li>Facetten-Design</li> <li>Topfträger aus Gusseisen</li> <li>Schwertknebel</li> </ul>					<ul style="list-style-type: none"> <li>Topfträger aus Gusseisen</li> <li>Schwertknebel</li> </ul>				
<b>Ausstattung/ Komfort</b>	<ul style="list-style-type: none"> <li>4 Gasbrenner</li> <li><b>stepFlame Technology:</b> Regulierung und Kontrolle der Flamme in 9 präzisen Stufen</li> <li>Spülmaschinengeeignete Topfträger</li> <li>Digitales Funktionsdisplay</li> <li>Reinigungsfreundliche Glaskeramikoberfläche</li> <li>Restwärmearzeige 4-fach</li> </ul>					<ul style="list-style-type: none"> <li>4 Gasbrenner</li> <li>3 Gasbrenner + 1 Wokbrenner</li> <li><b>stepFlame Technology:</b> Regulierung und Kontrolle der Flamme in 9 präzisen Stufen</li> </ul>				
<b>Umwelt und Sicherheit</b>	<ul style="list-style-type: none"> <li>Voreingestellt auf Erdgas (20 mbar)</li> </ul>					<ul style="list-style-type: none"> <li>Voreingestellt für Erdgas (20 mbar)</li> </ul>				
<b>Schnelligkeit</b>										
<b>Leistung und Größe</b>	<ul style="list-style-type: none"> <li>Leistungsregelung in 9 Stufen</li> </ul> <p>VL Normalbrenner 1,9 kW* HL Sparbrenner 1,1 kW* VR Normalbrenner 1,9 kW* HR Starkbrenner 2,8 kW*</p> <p>*Abhängig von der Gasart</p>					<ul style="list-style-type: none"> <li>Leistungsregelung in 9 Stufen</li> </ul> <p>HL Normalbrenner 1,75 kW* VL Normalbrenner 1,75 kW* HR Wokbrenner 3,5 kW* VR Sparbrenner 1,0 kW*</p> <p>*Abhängig von der Gasart</p>				
<b>Zubehör</b>	Flüssiggas-Düsen (50 mbar) beiliegend, 1 Simmerplatte, 1 Espresso Kreuz					1 Wok-Aufsatzring, Flüssiggas-Düsen (50 mbar) beiliegend, 1 Simmerplatte, 1 Espresso Kreuz				
<b>Maße<sup>1)</sup></b> H x B x T	Anschlusskabel mit Stecker (1,50 m) <b>Gas-Anschlusswert:</b> 7,7 kW <b>Einbaumaß:</b> 45x560 – 562x490 – 502 mm <b>Gerätemaß:</b> 45x602x520 mm					Anschlusskabel mit Stecker (1,50 m) <b>Gas-Anschlusswert:</b> 8,0 kW <b>Einbaumaß:</b> 45x560 – 562x480 – 492 mm <b>Gerätemaß:</b> 45x582x520 mm				
<b>UPE*</b>	€ 1.309,-					€ 880,-				



**Domino-Kochfeld autark variolInduktion, 30 cm breit**

Facette: EX375FXB1E Edelstahl  
 Flächenbündig:  
 Flachrahmen:




**Domino-Kochfeld autark Induktion, 30 cm breit**

EH375FBB1E Edelstahl

	Werteklasse	iQ100	iQ300	iQ500	iQ700	Werteklasse	iQ100	iQ300	iQ500	iQ700	
<b>Design</b>	<ul style="list-style-type: none"> <li>• Facetten-Design</li> <li>• Glaskeramik dekorlos</li> <li>• Kombinierbar mit Glaskeramik-Kochfeldern im Facetten-Design</li> </ul>					<ul style="list-style-type: none"> <li>• Facetten-Design</li> <li>• Glaskeramik dekorlos</li> <li>• Kombinierbar mit Glaskeramik-Kochfeldern im Facetten-Design</li> </ul>					
<b>Ausstattung / Komfort</b>	<ul style="list-style-type: none"> <li>• <b>touchSlider-Bedienung (mono)</b></li> <li>• 2 Induktions-Kochzonen</li> <li>• 1 variolInduktions-Kochzone</li> <li>• <b>powerMove Plus</b></li> <li>• Wischschutzfunktion</li> <li>• quickStart</li> <li>• reStart</li> <li>• Stoppuhr für Kochfeld</li> <li>• countDown-Funktion</li> </ul>					<ul style="list-style-type: none"> <li>• <b>touchSlider-Bedienung (mono)</b></li> <li>• 2 Induktions-Kochzonen</li> <li>• Timer</li> <li>• countDown-Funktion</li> <li>• Wischschutzfunktion</li> <li>• quickStart</li> <li>• reStart</li> <li>• Laufzeitanzeige</li> </ul>					
<b>Umwelt und Sicherheit</b>	<ul style="list-style-type: none"> <li>• Topferkennung</li> <li>• Sicherheitsabschaltung</li> <li>• Kindersicherung</li> <li>• powerManagement Funktion</li> <li>• Hauptschalter</li> <li>• 2-stufige Restwärmeanzeige je Kochzone</li> <li>• Energieverbrauchsanzeige</li> </ul>					<ul style="list-style-type: none"> <li>• Topferkennung</li> <li>• Sicherheitsabschaltung</li> <li>• Kindersicherung</li> <li>• powerManagement Funktion</li> <li>• Hauptschalter</li> <li>• 2-stufige Restwärmeanzeige je Kochzone</li> <li>• Energieverbrauchsanzeige</li> </ul>					
<b>Schnelligkeit</b>	<ul style="list-style-type: none"> <li>• powerBoost-Funktion für alle Induktions-Kochzonen möglich</li> </ul>					<ul style="list-style-type: none"> <li>• powerBoost-Funktion für alle Induktions-Kochzonen möglich</li> </ul>					
<b>Leistung und Größe</b>	<b>MV</b>	42 x 20 cm, 3,3 kW (3,7 kW)				<b>MV</b>	21 cm	2,2 kW (3,7 kW)			
						<b>MH</b>	14,5 cm	1,4 kW (2,2 kW)			
<b>Zubehör</b>											
<b>Maße<sup>1)</sup></b> H x B x T	Anschlusskabel (1,10 m) <b>Anschlusswert:</b> 3,7 kW <b>Einbaumaß:</b> 51x270x490/500 mm <b>Gerätemaß:</b> 51x302x520 mm					Anschlusskabel (1,10 m) <b>Anschlusswert:</b> 3,7 kW <b>Einbaumaß:</b> 51x270x490/500 mm <b>Gerätemaß:</b> 51x302x520 mm					
<b>Sonderzubehör</b>	<ul style="list-style-type: none"> <li>• HZ394301, Verbindungsleiste zur Kombination mit Domino-Kochfeldern € 67,-*</li> <li>• HZ390522, Grillplatte € 339,-*</li> <li>• HZ390512, Teppan Yaki € 560,-*</li> <li>• HZ390090, Wok aus Edelstahl, induktionsgeeignet € 129,-*</li> <li>• HZ9SE030, 3-teiliges Set bestehend aus 2 Töpfen + 1 Pfanne € 119,-*</li> <li>• HZ390011, Bräter aus Edelstahl, induktionsgeeignet € 200,-*</li> <li>• HZ9ES100, Espresso-Kocher (4 Tassen) € 105,-*</li> <li>• HZ9FE280, Pfanne Ø 28 cm € 175,-*</li> <li>• HZ9SE060, 6-teiliges Set bestehend aus 4 Töpfen + 2 Pfannen € 413,-*</li> <li>• HZ9SE040, 4-teiliges Set bestehend aus 3 Töpfen + 1 Pfanne € 315,-*</li> </ul>					<ul style="list-style-type: none"> <li>• HZ394301, Verbindungsleiste zur Kombination mit Domino-Kochfeldern € 67,-*</li> <li>• HZ390090, Wok aus Edelstahl, induktionsgeeignet € 129,-*</li> <li>• HZ9SE030, 3-teiliges Set bestehend aus 2 Töpfen + 1 Pfanne € 119,-*</li> <li>• HZ9ES100, Espresso-Kocher (4 Tassen) € 105,-*</li> <li>• HZ9FE280, Pfanne Ø 28 cm € 175,-*</li> <li>• HZ9SE060, 6-teiliges Set bestehend aus 4 Töpfen + 2 Pfannen € 413,-*</li> <li>• HZ9SE040, 4-teiliges Set bestehend aus 3 Töpfen + 1 Pfanne € 315,-*</li> </ul>					
<b>UPE*</b>	€ 1.395,-					€ 1.251,-					


\*Unverbindliche Preisempfehlung des Herstellers inkl. gesetzlicher MwSt. in Euro.

\*\*Hinweis: Bei Gaskochfeldern mit einem Gesamtanschlusswert über 11 kW müssen zusätzliche Bedingungen erfüllt werden, unter anderem eine kontrollierte Raumbelüftung wie z. B. eine Dunstabzugshaube im Abluftbetrieb. Diese sind ggf. mit dem Installateur abzuklären.



Domino-Kochfeld autark  
30 cm breit

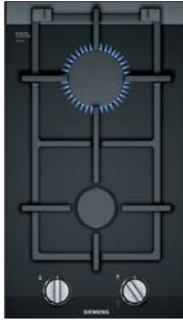
Facette: ET375FFP1E Edelstahl  
Flächenbündig:  
Flachrahmen:



Domino-Kochfeld autark  
30 cm breit

ET375CFA1E Edelstahl

	Wertklasse	iQ100	iQ300	iQ500	iQ700	Wertklasse	iQ100	iQ300	iQ500	iQ700
<b>Design</b>	<ul style="list-style-type: none"> <li>• Facetten-Design</li> <li>• Glaskeramik dekorlos</li> <li>• Kombinierbar mit Glaskeramik-Kochfeldern im Facetten-Design</li> </ul>					<ul style="list-style-type: none"> <li>• Facetten-Design</li> <li>• Glaskeramik dekorlos</li> <li>• Kombinierbar mit Glaskeramik-Kochfeldern im Facetten-Design</li> </ul>				
<b>Ausstattung / Komfort</b>	<ul style="list-style-type: none"> <li>• touchSlider-Bedienung (mono)</li> <li>• 2 highSpeed-Kochzonen, davon 1 Zweikreis-Kochzone</li> <li>• Wischschutzfunktion</li> <li>• reStart</li> <li>• Stoppuhr für Kochfeld</li> <li>• Count up Timer</li> <li>• countDown-Funktion</li> <li>• Digitales Funktionsdisplay</li> <li>• 17 Leistungs-Stufen</li> <li>• Laufzeitanzeige</li> </ul>					<ul style="list-style-type: none"> <li>• 2 highSpeed-Kochzonen, davon 1 Zweikreis-Kochzone</li> <li>• 9 Leistungs-Stufen</li> <li>• Bedienung durch obenliegende Knebel</li> </ul>				
<b>Umwelt und Sicherheit</b>	<ul style="list-style-type: none"> <li>• Energieverbrauchsanzeige</li> <li>• Sicherheitsabschaltung</li> <li>• Kindersicherung</li> <li>• Hauptschalter</li> <li>• 2-stufige Restwärmeanzeige je Kochzone</li> </ul>					<ul style="list-style-type: none"> <li>• 2 Restwärmeanzeigen</li> </ul>				
<b>Schnelligkeit</b>	<ul style="list-style-type: none"> <li>• powerBoost-Funktion</li> </ul>									
<b>Leistung und Größe</b>	MV 18/12 cm		2,0/1,0 kW			MV 18/12 cm		2,0/0,8 kW		
	MH 14,5 cm		1,2 kW			MH 14,5 cm		1,2 kW		
<b>Zubehör</b>										
<b>Maße<sup>1)</sup></b> H x B x T	Anschlusskabel (1,00 m) <b>Anschlusswert:</b> 3,5 kW <b>Einbaumaß:</b> 38x270x490/500 mm <b>Gerätemaß:</b> 38x302x520 mm					Anschlusskabel (1,00 m) <b>Anschlusswert:</b> 3,2 kW <b>Einbaumaß:</b> 48x270x490/500 mm <b>Gerätemaß:</b> 48x302x520 mm				
<b>Sonderzubehör</b>	<ul style="list-style-type: none"> <li>• HZ394301, Verbindungsleiste zur Kombination mit Domino-Kochfeldern € 67,-*</li> <li>• HZ390090, Wok aus Edelstahl, induktionsgeeignet € 129,-*</li> </ul>					<ul style="list-style-type: none"> <li>• HZ394301, Verbindungsleiste zur Kombination mit Domino-Kochfeldern € 67,-*</li> <li>• HZ390090, Wok aus Edelstahl, induktionsgeeignet € 129,-*</li> </ul>				
<b>UPE*</b>	€ 761,-					€ 598,-				



## Domino-Kochfeld autark Gas, 30 cm breit

Facette: ER3A6BD70D Edelstahl  
Flächenbündig:  
Flachrahmen:

	Werteklasse	iQ100	iQ300	iQ500	iQ700
<b>Design</b>	<ul style="list-style-type: none"> <li>• Facetten-Design</li> <li>• Topfträger aus Gusseisen</li> <li>• Schwertknebel</li> <li>• Kombinierbar mit Kochfeldern im Facetten-Design</li> </ul>				
<b>Ausstattung/ Komfort</b>	<ul style="list-style-type: none"> <li>• 2 Gasbrenner</li> <li>• <b>stepFlame Technology</b>: Regulierung und Kontrolle der Flamme in 9 präzisen Stufen</li> <li>• Spülmaschinengeeignete Topfträger</li> <li>• Digitales Funktionsdisplay</li> <li>• Reinigungsfreundliche Glaskeramikoberfläche</li> <li>• Restwärmeanzeige 2-fach</li> </ul>				
<b>Umwelt und Sicherheit</b>	<ul style="list-style-type: none"> <li>• Voreingestellt auf Erdgas (20 mbar)</li> </ul>				
<b>Schnelligkeit</b>					
<b>Leistung und Größe</b>	<ul style="list-style-type: none"> <li>• Leistungsregelung in 9 Stufen</li> </ul> <p><b>MV</b> Normalbrenner 1,9 kW* <b>MH</b> Starkbrenner 2,8 kW*</p> <p>*Abhängig von der Gasart</p>				
<b>Zubehör</b>	Flüssiggas-Düsen (50mbar) beiliegend, 1 Simmerplatte, 1 Espresso Kreuz				
<b>Maße<sup>1)</sup></b> H x B x T	<p>Anschlusskabel (1,50 m) <b>Gas-Anschlusswert</b>: 4,7 kW <b>Einbaumaß</b>: 45x270x490/500 mm <b>Gerätemaß</b>: 45x302x520 mm</p>				
<b>Sonder- zubehör</b>	<ul style="list-style-type: none"> <li>• HZ394301, Verbindungsleiste zur Kombination mit Domino-Kochfeldern</li> </ul>				€ 67,-*
<b>UPE*</b>	€ 1.090,-				

\*Unverbindliche Preisempfehlung des Herstellers inkl. gesetzlicher MwSt. in Euro.

[INFORMATIONEN NUR FÜR DEN FACHHANDEL](#)

06.2022

<sup>1)</sup>Technische Zeichnungen zu diesen Geräten finden Sie in „Technische Daten Einbaugeräte 2022“.







# Perfekte Zubereitung ist hier Programm.

Die Einbauherde und Kochfelder von Siemens bringen mehr Flexibilität in die Küche – genießen Sie diese neue Freiheit beim Kochen. Egal, ob konventionelles Kochfeld oder mit Induktion, es gibt für jeden Geschmack die perfekte Lösung. Auch die Herde bieten durch die ideale Wärmeverteilung

im Backofeninnenraum und der Selbstreinigungs-Funktion activeClean® jede Menge Komfort. Und dank der übersichtlichen Anordnung aller Bedienelemente in der Gerätefront lassen sich alle innovativen Funktionen des Herdes als auch des Kochfeldes bequem regeln.



**activeClean®: die Selbstreinigungs-Automatik/Pyrolyse für müheloses Reinigen des Herdes.** Dank activeClean® reinigt sich Ihr Herd nun wie von selbst. Sie entfernen lediglich den losen Schmutz und Ihr Herd erledigt den Rest: Auf Knopfdruck zerfallen alle Back-, Brat- und Grillrückstände durch sehr hohe Temperaturen zu Asche. Mit einem feuchten Tuch können Sie ganz einfach die Überreste wegwischen.



# Individuelle Zutaten für Ihre Küche: die innovativen Herde von Siemens.



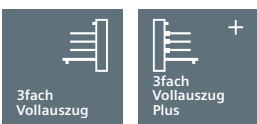
## Nie wieder die Finger verbrennen: der backWagen mit softEinzug.

Die in die Tür eingehängten Roste, Bleche und Pfannen werden beim Öffnen mit herausgezogen. So sind alle Gerichte leicht und gefahrlos zugänglich. Und der softEinzug sorgt für sanftes Schließen.



## varioClip-Auszüge: Einfaches Einsetzen der Teleskop-Auszüge auf jeder beliebigen Ebene.

Die varioClip-Auszüge bieten ein Maximum an Flexibilität. Dank des schnellen und einfachen Befestigungssystems können Sie die Teleskopauszüge auf jeder Ebene Ihres Backofens anbringen.



## Zwei für mehr Bedienkomfort: 3fach-Vollauszug Plus und 3fach-Vollauszug.

Beim 3fach-Vollauszug Plus wie auch bei der Standardvariante 3fach-Vollauszug lassen sich Bleche, Roste und Universalpfanne auf drei Ebenen leichtgängig vor den Backofen ziehen. Darüber hinaus rasten beim 3fach-Vollauszug Plus die Teleskop-Schienen dank einer integrierten Stopp-Funktion automatisch ein, sodass sich beim Wiedereinsetzen nichts mehr verschieben kann.



## So geht Braten ganz einfach: die elektronische Bratautomatik cookControl40.

Damit Kochen für Sie noch leichter wird, haben wir das Kochbuch gleich mit eingebaut. cookControl40 bietet bis zu 40 Programme zur perfekten Zubereitung von Fleisch und Fisch. Einfach das gewünschte Programm auswählen und das Gewicht eingeben – alles Weitere geht automatisch.

## Herde und Induktions-/konventionelle Kochfelder – Das Sortiment im Überblick.

Herde	UPE*	Heizarten	Ausstattung				Reinigung	Auszug	Beleuchtung	Farbe	Seite
			coolStart	cookControl	Schnell- aufheizung	Home Connect					
HE578BBS1	€ 1.519,-	9	●	●	●	–	activeClean®	backWagen	Halogen	■	76
HE578ABS1	€ 1.353,-	9	●	●	●	–	activeClean®	nachrüstbar	Halogen	■	76
HE517BBS1	€ 1.115,-	7	–	●	●	–	–	backWagen	Halogen	■	77
HE517ABS1	€ 950,-	7	–	●	●	–	–	nachrüstbar	Halogen	■	77

Glaskeramik-Kochfelder	UPE*	Design	Home Connect-fähig (WLAN)	Gerätebreite in cm	variInduktion Plus	variInduktion	Kombi-Induktion	Induktion	cookConnect System	Bratsensor Plus	Kochsensor Plus	varioMotion	powerMove Plus	Seite
EM645CQB5E	€ 1.363,-	Flachrahmen	–	60	–	–	●	–	–	–	–	–	–	78
EM645CSB5E	€ 1.304,-	Flachrahmen	–	60	–	–	●	–	–	–	–	–	–	78
EI645CFB1E	€ 1.199,-	Flachrahmen	–	60	–	–	–	●	–	–	–	–	–	79
EW645CFB2E	€ 1.074,-	Flachrahmen	–	60	–	–	–	●	–	–	–	–	–	79
EF645BNN1E	€ 629,-	Flachrahmen	–	60	–	–	–	–	–	–	–	–	–	79

## Bitte beachten Sie:

Die Herde **HE579HBS6**, **HE579GBS6**, **HE578BBS1**, **HE578ABS1**, **HE517BBS1** und **HE517ABS1** auf den Seiten 76–79 sind ausschließlich mit den auf den Seiten 78–79 aufgeführten Kochfeldern **EY645CXB1E**, **EM645CQB5E**, **EM645CSB5E**, **EI645CFB1E**, **EW645CFB2E** und **EF645BNN1E** kombinierbar.

# Herde und konventionelle Kochfelder – Das Sortiment im Überblick.

Herde	UPF*	Ausstattung					Reinigung	Auszug	Beleuchtung	Farbe	Seite
		Heizarten	coolStart	cookControl	Schnell- aufheizung	Home Connect					
HE578BBS0	€ 1.519,-	9	●	●	●	–	activeClean®	backWagen	Halogen	■	80
HE578ABS0	€ 1.353,-	9	●	●	●	–	activeClean®	nachrüstbar	Halogen	■	80
HE517BBS0	€ 1.115,-	7	–	●	●	–	–	backWagen	Halogen	■	81
HE517ABS0	€ 950,-	7	–	●	●	–	–	nachrüstbar	Halogen	■	81
HE517ABW0	€ 950,-	7	–	●	●	–	–	nachrüstbar	Halogen	□	81
HE510ABS2	€ 819,-	5	–	–	●	–	–	nachrüstbar	Halogen	■	82
HE510ABR2	€ 736,-	5	–	–	●	–	–	nachrüstbar	Halogen	■	82

Glaskeramik-Kochfelder	UPF*	Design	Home Connect-fähig (WLAN)	Gerätebreite in cm	Variolnduktion Plus	Variolnduktion	Kombi-Induktion	Induktion	cookConnect System	Bratsensor Plus	Kochsensor Plus	VariolMotion	powerMove Plus	Seite
EA845GN17	€ 785,-	Flachrahmen	–	80	–	–	–	–	–	–	–	–	–	83
EA645GMA1E	€ 556,-	Flachrahmen	–	60	–	–	–	–	–	–	–	–	–	83
EA64RGNA1E	€ 506,-	Flachrahmen	–	60	–	–	–	–	–	–	–	–	–	84
EA601GN17	€ 506,-	Flächenbündig	–	60	–	–	–	–	–	–	–	–	–	84
EA645GN17	€ 506,-	Flachrahmen	–	60	–	–	–	–	–	–	–	–	–	84
EA645GE17	€ 410,-	Flachrahmen	–	60	–	–	–	–	–	–	–	–	–	84

## Bitte beachten Sie:

Die Herde **HE578BBS0**, **HE578ABS0**, **HE517BBS0**, **HE517AB.0**, **HE510ABS2** und **HE510ABR2** auf den Seiten 80–82 sind ausschließlich mit den auf den Seiten 83–84 aufgeführten Kochfeldern **EA845GN17**, **EA645GMA1E**, **EA601GN17**, **EA645GN17**, **EA64RGNA1E** und **EA645GE17** kombinierbar.


□ = Weiß/Edelstahl ■ = Schwarz/Edelstahl

\*Unverbindliche Preisempfehlung des Herstellers inkl. gesetzlicher MwSt. in Euro.

INFORMATIONEN NUR FÜR DEN FACHHANDEL


06.2022





## Einbau-Herd mit backWagen

HE578BBS1 Schwarz/Edelstahl



## Einbau-Herd

HE578ABS1 Schwarz/Edelstahl

	Werteklasse	iQ100	iQ300	iQ500	iQ700	Werteklasse	iQ100	iQ300	iQ500	iQ700
<b>Backofentyp und Heizart</b>	<ul style="list-style-type: none"> <li>Einbau-Herd mit 9 Beheizungsarten: 3D Heißluft plus, Ober-/Unterhitze, Umluft-Grill-System, Großflächengrill, Pizzastufe, coolStart, separate Unterhitze, Sanftgaren, Heißluft sanft</li> <li>Elektronische Temperaturregelung von 30 °C – 275 °C</li> <li>Schnellaufheizung</li> <li>Garraumvolumen: 71 l</li> </ul>					<ul style="list-style-type: none"> <li>Einbau-Herd mit 9 Beheizungsarten: 3D Heißluft plus, Ober-/Unterhitze, Umluft-Grill-System, Großflächengrill, Pizzastufe, coolStart, separate Unterhitze, Sanftgaren, Heißluft sanft</li> <li>Elektronische Temperaturregelung von 30 °C – 275 °C</li> <li>Schnellaufheizung</li> <li>Garraumvolumen: 71 l</li> </ul>				
<b>Auszugssystem</b>	<ul style="list-style-type: none"> <li>backWagen</li> </ul>					<ul style="list-style-type: none"> <li>Auszug nachrüstbar (s. Sonderzubehör)</li> <li>HZ538000, varioClip-Auszug</li> <li>HZ538200, Teleskopauszug 2-fach</li> <li>HZ538500, Teleskopauszug 3-fach, davon 1 varioClip</li> <li>HZ638300, Teleskop-Vollauszug 3-fach</li> </ul>				
<b>Komfort</b>	<ul style="list-style-type: none"> <li>LC-Display weiß mit Temperaturanzeige</li> <li>cookControl 30 Programme</li> <li>coolStart</li> <li>Elektronik-Uhr</li> <li>Halogen-Innenbeleuchtung, abschaltbar</li> <li>Elektronische Einstellempfehlung, Aufheizkontrolle</li> </ul>					<ul style="list-style-type: none"> <li>LC-Display weiß mit Temperaturanzeige</li> <li>cookControl 30 Programme</li> <li>coolStart</li> <li>Klapptür</li> <li>Elektronik-Uhr</li> <li>Halogen-Innenbeleuchtung, abschaltbar</li> </ul>				
<b>Reinigung</b>	<ul style="list-style-type: none"> <li>activeClean® – Selbstreinigungs-Automatik</li> <li>humidClean</li> <li>Vollglas-Innentür</li> </ul>					<ul style="list-style-type: none"> <li>activeClean® – Selbstreinigungs-Automatik</li> <li>humidClean</li> <li>Vollglas-Innentür</li> </ul>				
<b>Design</b>	<ul style="list-style-type: none"> <li>Versenkbarer Drehwähler</li> <li>Backofengriff aus Aluminium</li> </ul>					<ul style="list-style-type: none"> <li>Versenkbarer Drehwähler</li> <li>Backofengriff aus Aluminium</li> </ul>				
<b>Umwelt und Sicherheit</b>	<ul style="list-style-type: none"> <li>Energie-Effizienzklasse: A<sup>2)</sup></li> <li>Sehr geringe Türtemperatur<sup>3)</sup></li> <li>Kindersicherung mit verriegelbarer Backofentür</li> <li>Sicherheitsabschaltung</li> <li>Restwärmeanzeige</li> <li>Kühlgebläse</li> </ul>					<ul style="list-style-type: none"> <li>Energie-Effizienzklasse: A<sup>2)</sup></li> <li>Sehr geringe Türtemperatur<sup>3)</sup></li> <li>Kindersicherung mit verriegelbarer Backofentür</li> <li>Sicherheitsabschaltung</li> <li>Restwärmeanzeige</li> <li>Kühlgebläse</li> </ul>				
<b>Zubehör</b>	1 Kombirost, 1 Universalpfanne					1 Kombirost, 1 Universalpfanne				
<b>Technische Info</b> Maße H x B x T	<b>Einbaumaß:</b> 600 – 604 x 560 – 568 x 550 mm <b>Gerätemaß:</b> 595 x 594 x 548 mm <b>Anschlusswert:</b> 11,4 kW Maße und Einbauhinweise zu diesem Gerät gemäß technischer Zeichnung <sup>1)</sup> beachten!					<b>Einbaumaß:</b> 600 – 604 x 560 – 568 x 550 mm <b>Gerätemaß:</b> 595 x 594 x 548 mm <b>Anschlusswert:</b> 11,4 kW Maße und Einbauhinweise zu diesem Gerät gemäß technischer Zeichnung <sup>1)</sup> beachten!				
<b>Sonderzubehör</b>	<ul style="list-style-type: none"> <li>HZ327000, Backstein</li> <li>HZ317000, Pizzaform, emailliert, grau</li> <li>HZ541000, Backblech, emailliert, grau</li> <li>HZ541600, Backblech emailliert, seitlich ausziehbar</li> <li>HZ542000, Universalpfanne, emailliert, grau</li> <li>HZ544000, Kombirost</li> <li>HZ625071, Grillblech, emailliert, anthrazit</li> <li>HZ636000, Glaspfanne</li> <li>HZ915003, Glasbräter 5,4 l</li> </ul>				€ 176,-* € 41,-* € 49,-* € 81,-* € 49,-* € 47,-* € 65,-* € 81,-* € 59,-*	<ul style="list-style-type: none"> <li>HZ327000, Backstein</li> <li>HZ317000, Pizzaform, emailliert, grau</li> <li>HZ633070, Profi-Pfanne, emailliert, anthrazit</li> <li>HZ633001, Deckel für Profi-Pfanne, anthrazit</li> <li>HZ333001, Deckel für Profi-Pfanne</li> <li>HZ625071, Grillblech, emailliert, anthrazit</li> <li>HZ634000, Back- und Bratrost (Standard)</li> <li>HZ538000, varioClip-Auszug</li> <li>HZ538200, Teleskopauszug 2-fach</li> <li>HZ538500, Teleskopauszug 3-fach, davon 1 varioClip</li> <li>HZ638300, Teleskop-Vollauszug 3-fach</li> <li>HZ533000, Profi-Pfanne, emailliert, grau</li> <li>HZ532000, Universalpfanne, emailliert, grau</li> <li>HZ532010, Keramik-Universalpfanne, antihaf-beschichtet</li> <li>HZ531000, Backblech, emailliert, grau</li> <li>HZ531010, Keramik-Backblech, antihaf-beschichtet</li> <li>HZ636000, Glaspfanne</li> <li>HZ915003, Glasbräter 5,4 l</li> </ul>				€ 176,-* € 41,-* € 76,-* € 76,-* € 76,-* € 65,-* € 47,-* € 78,-* € 119,-* € 175,-* € 217,-* € 76,-* € 52,-* € 70,-* € 45,-* € 70,-* € 81,-* € 59,-*
<b>UPE*</b>	€ 1.519,-					€ 1.353,-				



## Einbau-Herd mit backWagen

HE517BBS1 Schwarz/Edelstahl



## Einbau-Herd

HE517ABS1 Schwarz/Edelstahl

	Werteklasse	iQ100	iQ300	iQ500	iQ700	Werteklasse	iQ100	iQ300	iQ500	iQ700
<b>Backofentyp und Heizart</b>	<ul style="list-style-type: none"> <li>Einbau-Herd mit 7 Beheizungsarten: 3D Heißluft plus, Ober-/Unterhitze, Umluft-Grill-System, Großflächengrill, Pizzastufe, separate Unterhitze, Heißluft sanft</li> <li>Elektronische Temperaturregelung von 50 °C – 275 °C</li> <li>Schnellaufheizung</li> <li>Garraumvolumen: 71 l</li> </ul>					<ul style="list-style-type: none"> <li>Einbau-Herd mit 7 Beheizungsarten: 3D Heißluft plus, Ober-/Unterhitze, Umluft-Grill-System, Großflächengrill, Pizzastufe, separate Unterhitze, Heißluft sanft</li> <li>Elektronische Temperaturregelung von 50 °C – 275 °C</li> <li>Schnellaufheizung</li> <li>Garraumvolumen: 71 l</li> </ul>				
<b>Auszugssystem</b>	<ul style="list-style-type: none"> <li>backWagen</li> </ul>					<ul style="list-style-type: none"> <li><b>Auszug nachrüstbar</b> (s. Sonderzubehör)                             <ul style="list-style-type: none"> <li>HZ538000, varioClip-Auszug</li> <li>HZ538200, Teleskopauszug 2-fach</li> <li>HZ538500, Teleskopauszug 3-fach, davon 1 varioClip</li> <li>HZ638300, Teleskop-Vollauszug 3-fach</li> </ul> </li> </ul>				
<b>Komfort</b>	<ul style="list-style-type: none"> <li>LC -Display weiß</li> <li>cookControl 10 Programme</li> <li>Elektronik-Uhr</li> <li>Halogen-Innenbeleuchtung</li> <li>Aufheizkontrolle</li> </ul>					<ul style="list-style-type: none"> <li>LC-Display weiß</li> <li>cookControl 10 Programme</li> <li>Klapptür</li> <li>Elektronik-Uhr</li> <li>Halogen-Innenbeleuchtung</li> <li>Aufheizkontrolle</li> </ul>				
<b>Reinigung</b>	<ul style="list-style-type: none"> <li>humidClean</li> <li>Vollglas-Innentür</li> </ul>					<ul style="list-style-type: none"> <li>humidClean</li> <li>Vollglas-Innentür</li> </ul>				
<b>Design</b>	<ul style="list-style-type: none"> <li>Versenkbare Drehwähler</li> <li>Backofengriff aus Aluminium</li> </ul>					<ul style="list-style-type: none"> <li>Versenkbare Drehwähler</li> <li>Backofengriff aus Aluminium</li> </ul>				
<b>Umwelt und Sicherheit</b>	<ul style="list-style-type: none"> <li>Energie-Effizienzklasse: A<sup>2)</sup></li> <li>Geringe Türtemperatur</li> <li>Kindersicherung</li> <li>Kühlgebläse</li> </ul>					<ul style="list-style-type: none"> <li>Energie-Effizienzklasse: A<sup>2)</sup></li> <li>Geringe Türtemperatur</li> <li>Kindersicherung</li> <li>Kühlgebläse</li> </ul>				
<b>Zubehör</b>	1 Kombirost, 1 Universalpfanne					1 Kombirost, 1 Universalpfanne				
<b>Technische Info</b> Maße H x B x T	<b>Einbaumaß:</b> 600 – 604 x 560 – 568 x 550 mm <b>Gerätemaß:</b> 595 x 594 x 548 mm <b>Anschlusswert:</b> 11,4 kW Maße und Einbauhinweise zu diesem Gerät gemäß technischer Zeichnung <sup>1)</sup> beachten!					<b>Einbaumaß:</b> 600 – 604 x 560 – 568 x 550 mm <b>Gerätemaß:</b> 595 x 594 x 548 mm <b>Anschlusswert:</b> 11,4 kW Maße und Einbauhinweise zu diesem Gerät gemäß technischer Zeichnung <sup>1)</sup> beachten!				
<b>Sonderzubehör</b>	<ul style="list-style-type: none"> <li>HZ327000, Backstein € 176,-*</li> <li>HZ317000, Pizzaform, emailliert, grau € 41,-*</li> <li>HZ541000, Backblech, emailliert, grau € 49,-*</li> <li>HZ541600, Backblech emailliert, seitlich ausziehbar € 81,-*</li> <li>HZ542000, Universalpfanne, emailliert, grau € 49,-*</li> <li>HZ544000, Kombirost € 47,-*</li> <li>HZ625071, Grillblech, emailliert, anthrazit € 65,-*</li> <li>HZ636000, Glaspfanne € 81,-*</li> <li>HZ915003, Glasbräter 5,4 l € 59,-*</li> </ul>					<ul style="list-style-type: none"> <li>HZ327000, Backstein € 176,-*</li> <li>HZ317000, Pizzaform, emailliert, grau € 41,-*</li> <li>HZ633070, Profi-Pfanne, emailliert, anthrazit € 76,-*</li> <li>HZ633001, Deckel für Profi-Pfanne, anthrazit € 76,-*</li> <li>HZ333001, Deckel für Profi-Pfanne € 76,-*</li> <li>HZ625071, Grillblech, emailliert, anthrazit € 65,-*</li> <li>HZ634000, Back- und Bratrost (Standard) € 47,-*</li> <li>HZ538000, varioClip-Auszug € 78,-*</li> <li>HZ538200, Teleskopauszug 2-fach € 119,-*</li> <li>HZ538500, Teleskopauszug 3-fach, davon 1 varioClip € 175,-*</li> <li>HZ638300, Teleskop-Vollauszug 3-fach € 217,-*</li> <li>HZ533000, Profi-Pfanne, emailliert, grau € 76,-*</li> <li>HZ532000, Universalpfanne, emailliert, grau € 52,-*</li> <li>HZ532010, Keramik-Universalpfanne, antihaf-beschichtet € 70,-*</li> <li>HZ531000, Backblech, emailliert, grau € 45,-*</li> <li>HZ531010, Keramik-Backblech, antihaf-beschichtet € 70,-*</li> <li>HZ636000, Glaspfanne € 81,-*</li> <li>HZ915003, Glasbräter 5,4 l € 59,-*</li> </ul>				
<b>UPE*</b>	€ 1.115,-					€ 950,-				

\* Unverbindliche Preisempfehlung des Herstellers inkl. gesetzlicher MwSt. in Euro.


<sup>1)</sup> Technische Zeichnungen zu diesen Geräten finden Sie in „Technische Daten Einbaugeräte 2022“.

<sup>2)</sup> Auf einer Energieeffizienzklassen-Skala von A+++ bis D, gemäß EU Nr. 65/2014.

<sup>3)</sup> Niedrige Türtemperatur während der pyrolytischen Reinigung.

[INFORMATIONEN NUR FÜR DEN FACHHANDEL](#)

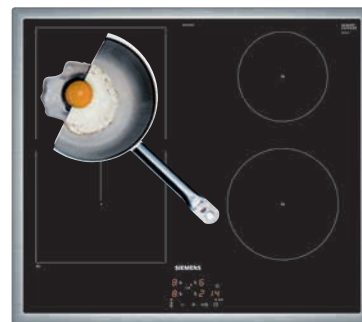
06.2022



Glaskeramik-Kochfeld  
varioInduktion, 60 cm



Glaskeramik-Kochfeld  
Kombi-Induktion, 60 cm



Glaskeramik-Kochfeld  
Kombi-Induktion, 60 cm

Facette:

Flächenbündig:

Flachrahmen: EY645CXB1E Edelstahl

EM645CQB5E Edelstahl

EM645CSB5E Edelstahl

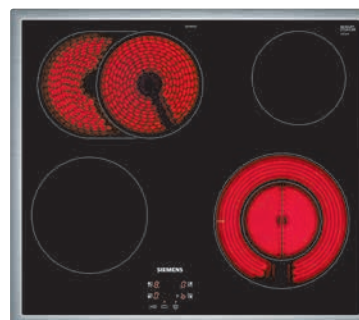
	iQ100	iQ300	iQ500	iQ700	iQ100	iQ300	iQ500	iQ700	iQ100	iQ300	iQ500	iQ700
<b>Profi-Ausstattung</b>	<ul style="list-style-type: none"> <li>• 4 Induktions-Kochzonen</li> <li>• 2 varioInduktions-Kochzonen</li> </ul>				<ul style="list-style-type: none"> <li>• 4 Induktions-Kochzonen</li> <li>• 2 Kombi-Zonen</li> </ul>				<ul style="list-style-type: none"> <li>• 4 Induktions-Kochzonen</li> <li>• 1 Kombi-Zone</li> </ul>			
<b>Design</b>	<ul style="list-style-type: none"> <li>• Flachrahmen-Design</li> <li>• Dieses Kochfeld ist nur in Kombination mit einem geeigneten Einbauherd (HE) zu betreiben</li> <li>• Glaskeramik dekorlos</li> </ul>				<ul style="list-style-type: none"> <li>• Flachrahmen-Design</li> <li>• Dieses Kochfeld ist nur in Kombination mit einem geeigneten Einbauherd (HE) zu betreiben</li> <li>• Glaskeramik dekorlos</li> </ul>				<ul style="list-style-type: none"> <li>• Flachrahmen-Design</li> <li>• Dieses Kochfeld ist nur in Kombination mit einem geeigneten Einbauherd (HE) zu betreiben</li> <li>• Glaskeramik dekorlos</li> </ul>			
<b>Komfort</b>	<ul style="list-style-type: none"> <li>• Timer</li> <li>• countDown-Funktion</li> <li>• 17 Leistungs-Stufen</li> </ul>				<ul style="list-style-type: none"> <li>• Wischschutzfunktion</li> <li>• Timer</li> <li>• countDown-Funktion</li> <li>• 17 Leistungs-Stufen</li> </ul>				<ul style="list-style-type: none"> <li>• Wischschutzfunktion</li> <li>• Timer</li> <li>• countDown-Funktion</li> <li>• 17 Leistungs-Stufen</li> </ul>			
<b>Umwelt und Sicherheit</b>	<ul style="list-style-type: none"> <li>• Sicherheitsabschaltung</li> <li>• Topferkennung</li> <li>• Kindersicherung</li> <li>• 2-stufige Restwärmeanzeige je Kochzone</li> <li>• powerManagement Funktion</li> </ul>				<ul style="list-style-type: none"> <li>• Sicherheitsabschaltung</li> <li>• Topferkennung</li> <li>• Kindersicherung</li> <li>• 2-stufige Restwärmeanzeige je Kochzone</li> <li>• powerManagement Funktion</li> </ul>				<ul style="list-style-type: none"> <li>• Sicherheitsabschaltung</li> <li>• Topferkennung</li> <li>• Kindersicherung</li> <li>• 2-stufige Restwärmeanzeige je Kochzone</li> <li>• powerManagement Funktion</li> </ul>			
<b>Schnelligkeit</b>	<ul style="list-style-type: none"> <li>• powerBoost-Funktion für alle Induktions-Kochzonen möglich</li> </ul>				<ul style="list-style-type: none"> <li>• powerBoost-Funktion für alle Induktions-Kochzonen möglich</li> </ul>				<ul style="list-style-type: none"> <li>• powerBoost-Funktion für alle Induktions-Kochzonen möglich</li> </ul>			
<b>Leistung und Größe</b>	L	38x23 cm	3,3 kW (3,7 kW)		VL	21 cm	2,2 kW (3,7kW)		VL	19 cm	2,2 kW (3,7 kW)	
	R	38x23 cm	3,3 kW (3,7 kW)		HL	21 cm	2,2 kW (3,7 kW)		HL	19 cm	2,2 kW (3,7 kW)	
					VR	21 cm	2,2 kW (3,7 kW)		VR	18 cm	1,8 kW (3,1 kW)	
					HR	21 cm	2,2 kW (3,7 kW)		HR	14,5 cm	1,4 kW (2,2 kW)	
<b>Maße<sup>1)</sup></b> H x B x T	Anschlusskabel (0,86 m) Anschlusswert: 7,4 kW Einbaumaß: 55x560x490/500mm Gerätemaß: 55x583x513mm				Anschlusskabel (1,10 m) Anschlusswert: 7,4 kW Einbaumaß: 55x560x490/500mm Gerätemaß: 55x583x513mm				Anschlusskabel (1,10 m) Anschlusswert: 6,9 kW Einbaumaß: 55x560x490/500mm Gerätemaß: 55x583x513mm			
<b>Sonderzubehör</b>	<ul style="list-style-type: none"> <li>• HZ390522, Grillplatte € 339,-*</li> <li>• HZ390512, Teppan Yaki € 560,-*</li> <li>• HZ390090, Wok aus Edelstahl, induktionsgeeignet € 129,-*</li> <li>• HZ9SE030, 3-teiliges Set bestehend aus 2 Töpfen + 1 Pfanne € 119,-*</li> <li>• HZ390011, Bräter aus Edelstahl, induktionsgeeignet € 200,-*</li> <li>• HZ9ES100, Espresso-Kocher (4 Tassen) € 105,-*</li> <li>• HZ9FE280, Pfanne Ø 28 cm € 175,-*</li> <li>• HZ9SE060, 6-teiliges Set bestehend aus 4 Töpfen + 2 Pfannen € 413,-*</li> <li>• HZ9SE040, 4-teiliges Set bestehend aus 3 Töpfen + 1 Pfanne € 315,-*</li> </ul>				<ul style="list-style-type: none"> <li>• HZ390522, Grillplatte € 339,-*</li> <li>• HZ390512, Teppan Yaki € 560,-*</li> <li>• HZ390090, Wok aus Edelstahl, induktionsgeeignet € 129,-*</li> <li>• HZ9SE030, 3-teiliges Set bestehend aus 2 Töpfen + 1 Pfanne € 119,-*</li> <li>• HZ390011, Bräter aus Edelstahl, induktionsgeeignet € 200,-*</li> <li>• HZ9ES100, Espresso-Kocher (4 Tassen) € 105,-*</li> <li>• HZ9FE280, Pfanne Ø 28 cm € 175,-*</li> <li>• HZ9SE060, 6-teiliges Set bestehend aus 4 Töpfen + 2 Pfannen € 413,-*</li> <li>• HZ9SE040, 4-teiliges Set bestehend aus 3 Töpfen + 1 Pfanne € 315,-*</li> </ul>				<ul style="list-style-type: none"> <li>• HZ390522, Grillplatte € 339,-*</li> <li>• HZ390512, Teppan Yaki € 560,-*</li> <li>• HZ390090, Wok aus Edelstahl, induktionsgeeignet € 129,-*</li> <li>• HZ9SE030, 3-teiliges Set bestehend aus 2 Töpfen + 1 Pfanne € 119,-*</li> <li>• HZ390011, Bräter aus Edelstahl, induktionsgeeignet € 200,-*</li> <li>• HZ9ES100, Espresso-Kocher (4 Tassen) € 105,-*</li> <li>• HZ9FE280, Pfanne Ø 28 cm € 175,-*</li> <li>• HZ9SE060, 6-teiliges Set bestehend aus 4 Töpfen + 2 Pfannen € 413,-*</li> <li>• HZ9SE040, 4-teiliges Set bestehend aus 3 Töpfen + 1 Pfanne € 315,-*</li> </ul>			
<b>UPE*</b>	Facette: Flächenbündig: Flachrahmen: € 1.560,-				Facette: Flächenbündig: Flachrahmen: € 1.363,-				Facette: Flächenbündig: Flachrahmen: € 1.304,-			



Glaskeramik-Kochfeld Induktion, 60 cm breit



Glaskeramik-Kochfeld Induktion, 60 cm breit



Glaskeramik-Kochfeld, 60 cm breit

Facette:

Flächenbündig:

Flachrahmen: EI645CFB1E Edelstahl

EW645CFB2E Edelstahl


EF645BNN1E Edelstahl

	iQ100	iQ300	iQ500	iQ700	iQ100	iQ300	iQ500	iQ700	iQ100	iQ300	iQ500	iQ700
<b>Profi-Ausstattung</b>	• 4 Induktions-Kochzonen, davon 1 mit zuschaltbarer Bräterzone				• 4 Induktions-Kochzonen, davon 1 mit zuschaltbarer Bräterzone				• 4 highSpeed-Kochzonen, davon 1 mit zuschaltbarer Bräterzone, 1 Zweikreis-Kochzone			
<b>Design</b>	• Flachrahmen-Design • Dieses Kochfeld ist nur in Kombination mit einem geeigneten Einbauherd (HE) zu betreiben • Glaskeramik dekorlos				• Flachrahmen-Design • Dieses Kochfeld ist nur in Kombination mit einem geeigneten Einbauherd (HE) zu betreiben • Glaskeramik dekorlos				• Flachrahmen-Design • Dieses Kochfeld ist nur in Kombination mit einem geeigneten Einbauherd (HE) zu betreiben • Glaskeramik dekorlos			
<b>Komfort</b>	• Timer • countDown-Funktion • 17 Leistungs-Stufen				• Timer • countDown-Funktion • 17 Leistungs-Stufen				• 17 Leistungs-Stufen • Digitales Funktionsdisplay			
<b>Umwelt und Sicherheit</b>	• Sicherheitsabschaltung • Topferkennung • Kindersicherung • 2-stufige Restwärmeanzeige je Kochzone • powerManagement Funktion				• Kindersicherung • Topferkennung • Sicherheitsabschaltung • 2-stufige Restwärmeanzeige je Kochzone • powerManagement Funktion				• Kindersicherung • Sicherheitsabschaltung • 2-stufige Restwärmeanzeige je Kochzone			
<b>Schnelligkeit</b>	• powerBoost-Funktion für alle Induktions-Kochzonen möglich				• powerBoost-Funktion für alle Induktions-Kochzonen möglich				• powerBoost-Funktion			
<b>Leistung und Größe</b>	VL 18 cm	1,8 kW (3,1 kW)			VL 14,5 cm	1,4 kW (2,2 kW)			VL 18 cm	2,0 kW		
	HL 18/18x28 cm	1,8/2,0 kW (3,1/3,7 kW)			HL 18/18x28 cm	1,8/2,0 kW (3,1/3,7 kW)			HL 17/17x26,5 cm	1,8/2,6 kW		
	VR 21 cm	2,2 kW (3,7 kW)			VR 21 cm	2,2 kW (3,7 kW)			VR 21/12 cm	2,1/0,8 kW (2,6 kW)		
	HR 14,5 cm	1,4 kW (2,2 kW)			HR 14,5 cm	1,4 kW (2,2 kW)			HR 14,5 cm	1,2 kW		
<b>Maße<sup>1)</sup> H x B x T</b>	Anschlusskabel (0,86 m) <b>Anschlusswert:</b> 7,4 kW <b>Einbaumaß:</b> 55x560x490/500mm <b>Gerätemaß:</b> 55x583x513mm				Anschlusskabel (0,86 m) <b>Anschlusswert:</b> 4,6 kW <b>Einbaumaß:</b> 55x560x490/500mm <b>Gerätemaß:</b> 55x583x513mm				<b>Anschlusswert:</b> 7,8 kW <b>Einbaumaß:</b> 43x560x490/500mm <b>Gerätemaß:</b> 43x583x513mm			
<b>Sonderzubehör</b>	• HZ390090, Wok aus Edelstahl, induktionsgeeignet € 129,-* • HZ9SE030, 3-teiliges Set bestehend aus 2 Töpfen + 1 Pfanne € 119,-*				• HZ390090, Wok aus Edelstahl, induktionsgeeignet € 129,-* • HZ9SE030, 3-teiliges Set bestehend aus 2 Töpfen + 1 Pfanne € 119,-*				• HZ390090, Wok aus Edelstahl, induktionsgeeignet € 129,-* • HZ9SE030, 3-teiliges Set bestehend aus 2 Töpfen + 1 Pfanne € 119,-*			
<b>UPE*</b>	Facette: Flächenbündig: Flachrahmen: € 1.199,-				Facette: Flächenbündig: Flachrahmen: € 1.074,-				Facette: Flächenbündig: Flachrahmen: € 629,-			

\* Unverbindliche Preisempfehlung des Herstellers inkl. gesetzlicher MwSt. in Euro.


<sup>1)</sup> Technische Zeichnungen zu diesen Geräten finden Sie in „Technische Daten Einbaugeräte 2022“.





## Einbau-Herd mit backWagen

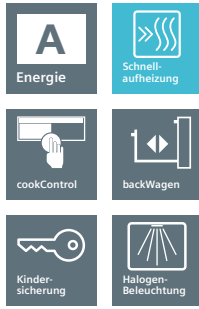
HE578BBS0 Schwarz/Edelstahl



## Einbau-Herd

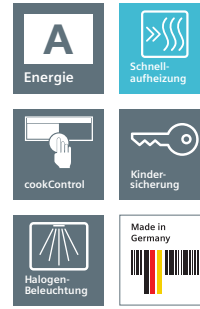
HE578ABS0 Schwarz/Edelstahl

	Werteklasse	iQ100	iQ300	iQ500	iQ700	Werteklasse	iQ100	iQ300	iQ500	iQ700					
<b>Backofentyp und Heizart</b>	<ul style="list-style-type: none"> <li>Einbau-Herd mit 9 Beheizungsarten: 3D Heißluft plus, Ober-/Unterhitze, Umluft-Grill-System, Großflächengrill, Pizzastufe, coolStart, separate Unterhitze, Sanftgaren, Heißluft sanft</li> <li>Elektronische Temperaturregelung von 30 °C–275 °C</li> <li>Schnellaufheizung</li> <li>Garraumvolumen: 71 l</li> </ul>					<ul style="list-style-type: none"> <li>Einbau-Herd mit 9 Beheizungsarten: 3D Heißluft plus, Ober-/Unterhitze, Umluft-Grill-System, Großflächengrill, Pizzastufe, coolStart, separate Unterhitze, Sanftgaren, Heißluft sanft</li> <li>Elektronische Temperaturregelung von 30 °C–275 °C</li> <li>Schnellaufheizung</li> <li>Garraumvolumen: 71 l</li> </ul>									
<b>Auszugssystem</b>	<ul style="list-style-type: none"> <li>backWagen</li> </ul>					<ul style="list-style-type: none"> <li>Auszug nachrüstbar (s. Sonderzubehör)                             <ul style="list-style-type: none"> <li>HZ538000, varioClip-Auszug</li> <li>HZ538200, Teleskopauszug 2-fach</li> <li>HZ538500, Teleskopauszug 3-fach, davon 1 varioClip</li> <li>HZ638300, Teleskop-Vollauszug 3-fach</li> </ul> </li> </ul>									
<b>Komfort</b>	<ul style="list-style-type: none"> <li>LC-Display weiß mit Temperaturanzeige</li> <li>cookControl 30 Programme</li> <li>coolStart</li> <li>Elektronik-Uhr</li> <li>Halogen-Innenbeleuchtung, abschaltbar</li> <li>Elektronische Einstellempfehlung, Aufheizkontrolle</li> </ul>					<ul style="list-style-type: none"> <li>LC-Display weiß mit Temperaturanzeige</li> <li>cookControl 30 Programme</li> <li>coolStart</li> <li>Klapptür</li> <li>Elektronik-Uhr</li> <li>Halogen-Innenbeleuchtung, abschaltbar</li> <li>Elektronische Einstellempfehlung, Aufheizkontrolle</li> </ul>									
<b>Reinigung</b>	<ul style="list-style-type: none"> <li>activeClean® – Selbstreinigungs-Automatik</li> <li>humidClean</li> <li>Vollglas-Innentür</li> </ul>					<ul style="list-style-type: none"> <li>activeClean® – Selbstreinigungs-Automatik</li> <li>humidClean</li> <li>Vollglas-Innentür</li> </ul>									
<b>Design</b>	<ul style="list-style-type: none"> <li>Versenkbarer Drehwähler</li> <li>Backofengriff aus Aluminium</li> </ul>					<ul style="list-style-type: none"> <li>Versenkbarer Drehwähler</li> <li>Backofengriff aus Aluminium</li> </ul>									
<b>Umwelt und Sicherheit</b>	<ul style="list-style-type: none"> <li>Energie-Effizienzklasse: A<sup>2)</sup></li> <li>Sehr geringe Türtemperatur<sup>3)</sup></li> <li>Kindersicherung mit verriegelbarer Backofentür</li> <li>Sicherheitsabschaltung</li> <li>Restwärmeanzeige</li> <li>Kühlgebläse</li> </ul>					<ul style="list-style-type: none"> <li>Energie-Effizienzklasse: A<sup>2)</sup></li> <li>Sehr geringe Türtemperatur<sup>3)</sup></li> <li>Kindersicherung mit verriegelbarer Backofentür</li> <li>Sicherheitsabschaltung</li> <li>Restwärmeanzeige</li> <li>Kühlgebläse</li> </ul>									
<b>Zubehör</b>	1 Kombirost, 1 Universalpfanne					1 Kombirost, 1 Universalpfanne									
<b>Technische Info</b> Maße H x B x T	<b>Einbaumaß:</b> 600 – 604x560 – 568x550 mm <b>Gerätemaß:</b> 595x594x548 mm <b>Anschlusswert:</b> 11,4 kW Maße und Einbauhinweise zu diesem Gerät gemäß technischer Zeichnung <sup>1)</sup> beachten!					<b>Einbaumaß:</b> 600 – 604x560 – 568x550 mm <b>Gerätemaß:</b> 595x594x548 mm <b>Anschlusswert:</b> 11,4 kW Maße und Einbauhinweise zu diesem Gerät gemäß technischer Zeichnung <sup>1)</sup> beachten!									
<b>Sonderzubehör</b>	<ul style="list-style-type: none"> <li>HZ327000, Backstein</li> <li>HZ317000, Pizzaform, emailliert, grau</li> <li>HZ541000, Backblech, emailliert, grau</li> <li>HZ541600, Backblech emailliert, seitlich ausziehbar</li> <li>HZ542000, Universalpfanne, emailliert, grau</li> <li>HZ544000, Kombirost</li> <li>HZ625071, Grillblech, emailliert, anthrazit</li> <li>HZ636000, Glaspfanne</li> <li>HZ915003, Glasbräter 5,4 l</li> </ul>					€ 176,-*	€ 41,-*	€ 49,-*	€ 81,-*	€ 49,-*	€ 47,-*	€ 65,-*	€ 81,-*	€ 59,-*	€ 176,-*
<b>UPE*</b>	€ 1.519,-					€ 1.353,-									



## Einbau-Herd mit backWagen

HE517BBS0 Schwarz/Edelstahl



## Einbau-Herde

HE517ABS0 Schwarz/Edelstahl  
HE517ABW0 Weiß/Edelstahl (Abb.)

	Werteklasse	iQ100	iQ300	iQ500	iQ700	Werteklasse	iQ100	iQ300	iQ500	iQ700
<b>Backofentyp und Heizart</b>	<ul style="list-style-type: none"> <li>Einbau-Herd mit 7 Beheizungsarten: 3D Heißluft plus, Ober-/Unterhitze, Umluft-Grill-System, Großflächengrill, Pizzastufe, separate Unterhitze, Heißluft sanft</li> <li>Elektronische Temperaturregelung von 50 °C – 275 °C</li> <li>Schnellaufheizung</li> <li>Garraumvolumen: 71 l</li> </ul>					<ul style="list-style-type: none"> <li>Einbau-Herd mit 7 Beheizungsarten: 3D Heißluft plus, Ober-/Unterhitze, Umluft-Grill-System, Großflächengrill, Pizzastufe, separate Unterhitze, Heißluft sanft</li> <li>Elektronische Temperaturregelung von 50 °C – 275 °C</li> <li>Schnellaufheizung</li> <li>Garraumvolumen: 71 l</li> </ul>				
<b>Auszugssystem</b>	<ul style="list-style-type: none"> <li>backWagen</li> </ul>					<ul style="list-style-type: none"> <li><b>Auszug nachrüstbar</b> (s. Sonderzubehör)                             <ul style="list-style-type: none"> <li>HZ538000, varioClip-Auszug</li> <li>HZ538200, Teleskopauszug 2-fach</li> <li>HZ538500, Teleskopauszug 3-fach, davon 1 varioClip</li> <li>HZ638300, Teleskop-Vollauszug 3-fach</li> </ul> </li> </ul>				
<b>Komfort</b>	<ul style="list-style-type: none"> <li>LC-Display weiß</li> <li>cookControl 10 Programme</li> <li>Elektronik-Uhr</li> <li>Halogen-Innenbeleuchtung</li> <li>Aufheizkontrolle</li> </ul>					<ul style="list-style-type: none"> <li>LC-Display weiß</li> <li>cookControl 10 Programme</li> <li>Klapptür</li> <li>Elektronik-Uhr</li> <li>Halogen-Innenbeleuchtung</li> <li>Aufheizkontrolle</li> </ul>				
<b>Reinigung</b>	<ul style="list-style-type: none"> <li>humidClean</li> <li>Vollglas-Innentür</li> </ul>					<ul style="list-style-type: none"> <li>humidClean</li> <li>Vollglas-Innentür</li> </ul>				
<b>Design</b>	<ul style="list-style-type: none"> <li>Versenkbare Drehwähler</li> <li>Backofengriff aus Aluminium</li> </ul>					<ul style="list-style-type: none"> <li>Versenkbare Drehwähler</li> <li>Backofengriff aus Aluminium</li> </ul>				
<b>Umwelt und Sicherheit</b>	<ul style="list-style-type: none"> <li>Energie-Effizienzklasse: A<sup>2)</sup></li> <li>Geringe Türtemperatur</li> <li>Kindersicherung</li> <li>Kühlgebläse</li> </ul>					<ul style="list-style-type: none"> <li>Energie-Effizienzklasse: A<sup>2)</sup></li> <li>Geringe Türtemperatur</li> <li>Kindersicherung</li> <li>Kühlgebläse</li> </ul>				
<b>Zubehör</b>	1 Kombirost, 1 Universalpfanne					1 Kombirost, 1 Universalpfanne				
<b>Technische Info</b> Maße H x B x T	<b>Einbaumaß:</b> 600 – 604x560 – 568x550 mm <b>Gerätemaß:</b> 595x594x548 mm <b>Anschlusswert:</b> 11,4 kW Maße und Einbauhinweise zu diesem Gerät gemäß technischer Zeichnung <sup>1)</sup> beachten!					<b>Einbaumaß:</b> 600 – 604x560 – 568x550 mm <b>Gerätemaß:</b> 595x594x548 mm <b>Anschlusswert:</b> 11,4 kW Maße und Einbauhinweise zu diesem Gerät gemäß technischer Zeichnung <sup>1)</sup> beachten!				
<b>Sonderzubehör</b>	<ul style="list-style-type: none"> <li>HZ327000, Backstein</li> <li>HZ317000, Pizzaform, emailliert, grau</li> <li>HZ541000, Backblech, emailliert, grau</li> <li>HZ541600, Backblech emailliert, seitlich ausziehbar</li> <li>HZ542000, Universalpfanne, emailliert, grau</li> <li>HZ544000, Kombirost</li> <li>HZ625071, Grillblech, emailliert, anthrazit</li> <li>HZ636000, Glaspfanne</li> <li>HZ915003, Glasbräter 5,4 l</li> </ul>				€ 176,-*	<ul style="list-style-type: none"> <li>HZ327000, Backstein</li> <li>HZ317000, Pizzaform, emailliert, grau</li> <li>HZ633070, Profi-Pfanne, emailliert, anthrazit</li> <li>HZ633001, Deckel für Profi-Pfanne, anthrazit</li> <li>HZ333001, Deckel für Profi-Pfanne</li> <li>HZ625071, Grillblech, emailliert, anthrazit</li> <li>HZ634000, Back- und Bratrost (Standard)</li> <li>HZ538000, varioClip-Auszug</li> <li>HZ538200, Teleskopauszug 2-fach</li> <li>HZ538500, Teleskopauszug 3-fach, davon 1 varioClip</li> <li>HZ638300, Teleskop-Vollauszug 3-fach</li> <li>HZ533000, Profi-Pfanne, emailliert, grau</li> <li>HZ532000, Universalpfanne, emailliert, grau</li> <li>HZ532010, Keramik-Universalpfanne, antihaf-beschichtet</li> <li>HZ531000, Backblech, emailliert, grau</li> <li>HZ531010, Keramik-Backblech, antihaf-beschichtet</li> <li>HZ636000, Glaspfanne</li> <li>HZ915003, Glasbräter 5,4 l</li> </ul>				€ 176,-*
<b>UPE*</b>	€ 1.115,-					€ 950,- HE517ABS0 € 950,- HE517ABW0				

\* Unverbindliche Preisempfehlung des Herstellers inkl. gesetzlicher MwSt. in Euro.

<sup>1)</sup> Technische Zeichnungen zu diesen Geräten finden Sie in „Technische Daten Einbaugeräte 2022“.

<sup>2)</sup> Auf einer Energieeffizienzklassen-Skala von A+++ bis D, gemäß EU Nr. 65/2014.

<sup>3)</sup> Niedrige Türtemperatur während der pyrolytischen Reinigung.

[INFORMATIONEN NUR FÜR DEN FACHHANDEL](#)

06.2022



Einbau-Herd

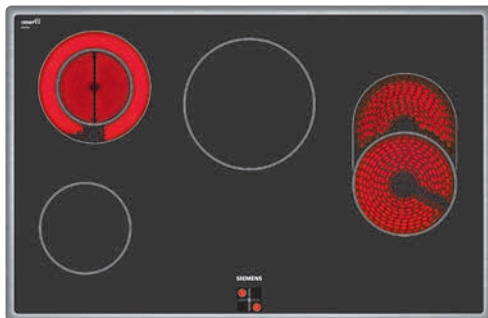
HE510ABS2 Schwarz/Edelstahl



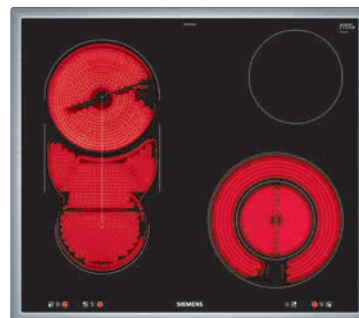
Einbau-Herd

HE510ABR2 Schwarz/Edelstahl

	Werteklasse	iQ100	iQ300	iQ500	iQ700	Werteklasse	iQ100	iQ300	iQ500	iQ700													
<b>Backofen- typ und Heizart</b>	<ul style="list-style-type: none"> <li>Einbau-Herd mit 5 Beheizungsarten: 3D Heißluft plus, Ober-/Unterhitze, Umluft-Grill-System, Großflächengrill, Heißluft sanft</li> <li>Elektronische Temperaturregelung von 50 °C – 275 °C</li> <li>Schnellaufheizung</li> <li>Garraumvolumen: 71 l</li> </ul>					<ul style="list-style-type: none"> <li>Einbau-Herd mit 5 Beheizungsarten: 3D Heißluft plus, Ober-/Unterhitze, Umluft-Grill-System, Großflächengrill, Heißluft sanft</li> <li>Elektronische Temperaturregelung von 50 °C – 275 °C</li> <li>Schnellaufheizung</li> <li>Garraumvolumen: 71 l</li> </ul>																	
<b>Auszugs- system</b>	<ul style="list-style-type: none"> <li><b>Auszug nachrüstbar</b> (s. Sonderzubehör)</li> <li><b>HZ538000</b>, varioClip-Auszug</li> <li><b>HZ538200</b>, Teleskopauszug 2-fach</li> <li><b>HZ538500</b>, Teleskopauszug 3-fach, davon 1 varioClip</li> <li><b>HZ638300</b>, Teleskop-Vollauszug 3-fach</li> </ul>					<ul style="list-style-type: none"> <li><b>Auszug nachrüstbar</b> (s. Sonderzubehör)</li> <li><b>HZ538000</b>, varioClip-Auszug</li> <li><b>HZ538200</b>, Teleskopauszug 2-fach</li> <li><b>HZ538500</b>, Teleskopauszug 3-fach, davon 1 varioClip</li> <li><b>HZ638300</b>, Teleskop-Vollauszug 3-fach</li> </ul>																	
<b>Komfort</b>	<ul style="list-style-type: none"> <li>Klapptür</li> <li>Halogen-Innenbeleuchtung</li> </ul>					<ul style="list-style-type: none"> <li>Klapptür</li> <li>Halogen-Innenbeleuchtung</li> </ul>																	
<b>Reinigung</b>	<ul style="list-style-type: none"> <li>Vollglas-Innentür</li> </ul>					<ul style="list-style-type: none"> <li>Vollglas-Innentür</li> </ul>																	
<b>Design</b>	<ul style="list-style-type: none"> <li>Versenkbare Drehwähler</li> <li>Backofengriff aus Aluminium</li> </ul>					<ul style="list-style-type: none"> <li>Backofengriff aus Aluminium</li> </ul>																	
<b>Umwelt u. Sicherheit</b>	<ul style="list-style-type: none"> <li>Energie-Effizienzklasse: A<sup>2)</sup></li> <li>Geringe Türtemperatur</li> <li>Kühlgebläse</li> </ul>					<ul style="list-style-type: none"> <li>Energie-Effizienzklasse: A<sup>2)</sup></li> <li>Geringe Türtemperatur</li> <li>Kühlgebläse</li> </ul>																	
<b>Zubehör</b>	1 Kombirost, 1 Universalpfanne					1 Kombirost, 1 Universalpfanne																	
<b>Technische Info</b> Maße H x B x T	<b>Einbaumaß:</b> 600 – 604x560 – 568x550 mm <b>Gerätemaß:</b> 595x594x548 mm <b>Anschlusswert:</b> 11,4 kW Maße und Einbauhinweise zu diesem Gerät gemäß technischer Zeichnung <sup>1)</sup> beachten!					<b>Einbaumaß:</b> 600 – 604x560 – 568x550 mm <b>Gerätemaß:</b> 595x594x548 mm <b>Anschlusswert:</b> 11,4 kW Maße und Einbauhinweise zu diesem Gerät gemäß technischer Zeichnung <sup>1)</sup> beachten!																	
<b>Sonder- zubehör</b>	<ul style="list-style-type: none"> <li>HZ327000, Backstein</li> <li>HZ317000, Pizzaform, emailliert, grau</li> <li>HZ633070, Profi-Pfanne, emailliert, anthrazit</li> <li>HZ633001, Deckel für Profi-Pfanne, anthrazit</li> <li>HZ333001, Deckel für Profi-Pfanne</li> <li>HZ625071, Grillblech, emailliert, anthrazit</li> <li>HZ634000, Back- und Bratrost (Standard)</li> <li>HZ538000, varioClip-Auszug</li> <li>HZ538200, Teleskopauszug 2-fach</li> <li>HZ538500, Teleskopauszug 3-fach, davon 1 varioClip</li> <li>HZ638300, Teleskop-Vollauszug 3-fach</li> <li>HZ533000, Profi-Pfanne, emailliert, grau</li> <li>HZ532000, Universalpfanne, emailliert, grau</li> <li>HZ532010, Keramik-Universalpfanne, antihaft-beschichtet</li> <li>HZ531000, Backblech, emailliert, grau</li> <li>HZ531010, Keramik-Backblech, antihaft-beschichtet</li> <li>HZ636000, Glaspfanne</li> <li>HZ915003, Glasbräter 5,4 l</li> </ul>					€ 176,-*	€ 41,-*	€ 76,-*	€ 76,-*	€ 76,-*	€ 65,-*	€ 47,-*	€ 78,-*	€ 119,-*	€ 175,-*	€ 217,-*	€ 76,-*	€ 52,-*	€ 70,-*	€ 45,-*	€ 70,-*	€ 81,-*	€ 59,-*
						€ 176,-*	€ 41,-*	€ 76,-*	€ 76,-*	€ 76,-*	€ 65,-*	€ 47,-*	€ 78,-*	€ 119,-*	€ 175,-*	€ 217,-*	€ 76,-*	€ 52,-*	€ 70,-*	€ 45,-*	€ 70,-*	€ 81,-*	€ 59,-*
<b>UPE*</b>	<b>€ 819,-</b>					<b>€ 736,-</b>																	



Glaskeramik-Kochfeld,  
80 cm breit



Glaskeramik-Kochfeld,  
60 cm breit

Flächenbündig:

Flachrahmen: EA845GN17 Edelstahl

EA645GMA1E Edelstahl

	Werteklasse	iQ100	iQ300	iQ500	iQ700	Werteklasse	iQ100	iQ300	iQ500	iQ700
<b>Design</b>	<ul style="list-style-type: none"> <li>Flachrahmen-Design</li> </ul>					<ul style="list-style-type: none"> <li>Flachrahmen-Design</li> <li>Glaskeramik dekorlos</li> </ul>				
<b>Komfort</b>	<ul style="list-style-type: none"> <li>4 highSpeed-Kochzonen, davon 1 mit zuschaltbarer Bräterzone</li> <li>1 Zweikreis-Kochzone</li> </ul>					<ul style="list-style-type: none"> <li>4 highSpeed-Kochzonen, davon 1 Kombi-Zone</li> </ul>				
<b>Umwelt und Sicherheit</b>	<ul style="list-style-type: none"> <li>4 Restwärmeanzeigen</li> </ul>					<ul style="list-style-type: none"> <li>4 Restwärmeanzeigen</li> </ul>				
<b>Leistung und Größe</b>	VL 14,5 cm	1,2 kW				VL 14,5 cm	1,2 kW			
	HL 12/18 cm	0,8/2,0 kW				HL 18/27/37 cm	1,7/2,5/3,7 kW			
	M 21 cm	2,2 kW				VR 12/21 cm	0,75/2,2 kW			
	HR 17/17x26,5 cm	1,6/2,4 kW				HR 14,5 cm	1,2 kW			
<b>Schnelligkeit</b>										
<b>Maße<sup>1)</sup></b> H x B x T	<b>Anschlusswert:</b> 7,8 kW <b>Einbaumaß:</b> 43x780x500mm <b>Gerätemaß:</b> 43x795x517mm					<b>Anschlusswert:</b> 7,1 kW <b>Einbaumaß:</b> 43x560x490/500mm <b>Gerätemaß:</b> 43x583x513mm				
<b>Sonderzubehör</b>	<ul style="list-style-type: none"> <li>HZ9SE030, 3-teiliges Set bestehend aus 2 Töpfen + 1 Pfanne € 119,-*</li> </ul>					<ul style="list-style-type: none"> <li>HZ390522, Grillplatte € 339,-*</li> <li>HZ390512, Teppan Yaki € 560,-*</li> <li>HZ9SE030, 3-teiliges Set bestehend aus 2 Töpfen + 1 Pfanne € 119,-*</li> </ul>				
<b>UPE*</b>	Flächenbündig: Flachrahmen: € 785,-					Flächenbündig: Flachrahmen: € 556,-				

Die Kochfelder auf der Seite 85 – 86 sind ausschließlich mit den Herden auf den Seiten 82 – 84 kombinierbar. \* Unverbindliche Preisempfehlung des Herstellers inkl. gesetzlicher MwSt. in Euro.


<sup>1)</sup> Technische Zeichnungen zu diesen Geräten finden Sie in „Technische Daten Einbaugeräte 2022“.

<sup>2)</sup> Auf einer Energieeffizienzklassen-Skala von A+++ bis D, gemäß EU Nr. 65/2014.

[INFORMATIONEN NUR FÜR DEN FACHHANDEL](#)

06.2022

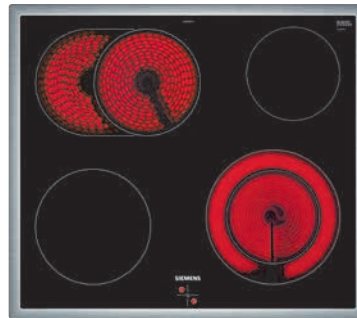




Glaskeramik-Kochfeld,  
60 cm breit

Flächenbündig:

Flachrahmen: EA64RGNA1E Edelstahl




Glaskeramik-Kochfeld,  
60 cm breit

EA601GN17

EA645GN17 Edelstahl (Abb.)

	iQ100	iQ300	iQ500	iQ700		iQ100	iQ300	iQ500	iQ700	
<b>Design</b>	• Flachrahmen-Design					• Flächenbündiges Design (EA601GN17) • Flachrahmen-Design (EA645GN17)				
<b>Komfort</b>	• 4 highSpeed-Kochzonen, davon 1 mit zuschaltbarer Bräterzone, 1 Zweikreis-Kochzone					• 4 highSpeed-Kochzonen, davon 1 mit zuschaltbarer Bräterzone, 1 Zweikreis-Kochzone				
<b>Umwelt und Sicherheit</b>	• 4 Restwärmeanzeigen					• 4 Restwärmeanzeigen				
<b>Leistung und Größe</b>	VL 18 cm	2,0 kW				VL 18 cm	2,0 kW			
	HL 17/17x26,5 cm	1,6/2,4 kW				HL 17/17x26,5 cm	1,6/2,4 kW			
	VR 14,5/21 cm	1,0/2,2 kW				VR 14,5/21 cm	1,0/2,2 kW			
	HR 14,5 cm	1,2 kW				HR 14,5 cm	1,2 kW			
<b>Schnelligkeit</b>										
<b>Maße<sup>1)</sup></b> H x B x T	<b>Anschlusswert:</b> 7,8 kW <b>Einbaumaß:</b> 43x560x490/500mm <b>Gerätemaß:</b> 43x583x513mm					<b>Anschlusswert:</b> 7,8 kW <b>EA601GN17:</b> <b>Einbaumaß:</b> 45x560 – 576x500/516mm <b>Gerätemaß:</b> 45x572x512mm <b>EA645GN17:</b> <b>Einbaumaß:</b> 43x560x490/500mm <b>Gerätemaß:</b> 43x583x513mm				
<b>Sonderzubehör</b>	• HZ9SE030, 3-teiliges Set bestehend aus 2 Töpfen + 1 Pfanne • HZ390090, Wok aus Edelstahl, induktionsgeeignet				€ 119,-* € 129,-*	• HZ9SE030, 3-teiliges Set bestehend aus 2 Töpfen + 1 Pfanne • HZ390090, Wok aus Edelstahl, induktionsgeeignet				€ 119,-* € 129,-*
<b>UPE*</b>	Flächenbündig: Flachrahmen: € 506,-					Flächenbündig: € 506,- EA601GN17 Flachrahmen: € 506,- EA645GN17				



## Glaskeramik-Kochfeld, 60 cm breit

Flächenbündig:

Flachrahmen: EA64RGNA1E Edelstahl

iQ100   iQ300   iQ500   iQ700

<b>Design</b>	<ul style="list-style-type: none"> <li>Flachrahmen-Design</li> </ul>												
<b>Komfort</b>	<ul style="list-style-type: none"> <li>4 highSpeed-Kochzonen, davon 1 mit zuschaltbarer Bräterzone, 1 Zweikreis-Kochzone</li> </ul>												
<b>Umwelt und Sicherheit</b>	<ul style="list-style-type: none"> <li>4 Restwärmeanzeigen</li> </ul>												
<b>Leistung und Größe</b>	<table> <tr> <td>VL</td> <td>18 cm</td> <td>2,0 kW</td> </tr> <tr> <td>HL</td> <td>17/17 x 26,5 cm</td> <td>1,6/2,4 kW</td> </tr> <tr> <td>VR</td> <td>14,5/21 cm</td> <td>1,0/2,2 kW</td> </tr> <tr> <td>HR</td> <td>14,5 cm</td> <td>1,2 kW</td> </tr> </table>	VL	18 cm	2,0 kW	HL	17/17 x 26,5 cm	1,6/2,4 kW	VR	14,5/21 cm	1,0/2,2 kW	HR	14,5 cm	1,2 kW
VL	18 cm	2,0 kW											
HL	17/17 x 26,5 cm	1,6/2,4 kW											
VR	14,5/21 cm	1,0/2,2 kW											
HR	14,5 cm	1,2 kW											
<b>Schnelligkeit</b>													
<b>Maße<sup>1)</sup></b> H x B x T	<p><b>Anschlusswert:</b> 7,8 kW</p> <p><b>Einbaumaß:</b> 43x560x490/500mm</p> <p><b>Gerätemaß:</b> 43x583x513mm</p>												
<b>Sonderzubehör</b>	<ul style="list-style-type: none"> <li>HZ9SE030, 3-teiliges Set bestehend aus 2 Töpfen + 1 Pfanne € 119,-*</li> <li>HZ390090, Wok aus Edelstahl, induktionsgeeignet € 129,-*</li> </ul>												
<b>UPE*</b>	<p>Flächenbündig:</p> <p>Flachrahmen: € 506,-</p>												

Die Kochfelder auf der Seite 85 – 86 sind ausschließlich mit den Herden auf den Seiten 82 – 84 kombinierbar. \* Unverbindliche Preisempfehlung des Herstellers inkl. gesetzlicher MwSt. in Euro.

[INFORMATIONEN NUR FÜR DEN FACHHANDEL](#)

06.2022

# So löst sich Dampf in Luft auf.

Das besonders effiziente  
cleanAirPlus Umluftset.






Siemens Dunstabzugshauben können praktisch in allen Küchen ohne Installation eines Abluftkanalsystems eingebaut werden und die Luft beim Kochen ist nahezu genauso gut wie beim Abluftbetrieb.

Denn aufgrund seiner vergrößerten Filteroberfläche kann das Siemens cleanAir (Plus) Umluftset über 90 % der Gerüche neutralisieren und in reine Luft umwandeln.

Dieser Wert übersteigt bei Weitem alle herkömmlichen Umluftsysteme und ist fast gleichauf mit dem eines Abluftsystems.

## Wir haben für jede Küche die passende Lösung.

Siemens macht es Ihnen ganz einfach, in jedem Fall für frische Luft in Ihrer Küche zu sorgen. Selbst wenn Sie keine Möglichkeit haben, die Küchendämpfe über einen Abluftschacht nach draußen zu befördern – mit dem cleanAir (Plus) Umluftset bieten wir Ihnen eine adäquate Lösung für den Umluftbetrieb Ihres Dunstabzugs.

	Bis zu 80 % Geruchs- reduzierung	<ul style="list-style-type: none"> <li>• Wechselintervall 6 Monate</li> <li>• Anti-Fisch Beschichtung</li> </ul>	Standard Geruchsfilter
	Geruchs- reduzierung: > 90 %	<ul style="list-style-type: none"> <li>• Lebensdauer 12–18 Monate</li> <li>• Anti-Fisch Beschichtung</li> <li>• Bis zu 5 dB leiser</li> <li>• Bis 100 m<sup>3</sup>/h mehr Leistung</li> <li>• Anti-Pollen Funktionalität</li> </ul>	cleanAirPlus Geruchsfilter
 regenerierbar	Geruchs- reduzierung: > 90 %	<ul style="list-style-type: none"> <li>• Lebensdauer bis 10 Jahre</li> <li>• Regeneration alle 4 Monate</li> <li>• Regeneration: 2 Stunden bei 200 °C im Backofen</li> </ul>	Long Life Geruchsfilter

# Bei frischer Luft haben Sie die Wahl.

Für jeden Dunstabzug das passende Filtersystem.

Für jeden Dunstabzug – auch die optimale Lösung im Umluftbetrieb.

Neben unserem klassischen cleanAirPlus Umluftset mit Designblende bieten wir auch unser integriertes Umluftset für ausgewählte Hauben, das hinter dem Kamin des Dunstabzugs installiert wird und keine extra Designblende benötigt. Ganz clever ist die Ausstattung mit unseren neuen regenerierbaren Filtern, die Sie bequem in Ihrem Backofen wieder fit machen können.

## Frische Luft am Start – mit cleanAirPlus in jedem Dunstabzug.

Sie haben Ihre Wunsch-Dunstabzugshaube gefunden? Dann benötigen Sie nur noch das passende cleanAir (Plus) Umluftset dazu, bestehend aus Wandhalterung, Designblende, Aktivkohlefilter und Schlauchverbindung. Alles zusammen ist leicht und schnell installierbar.

Oder Sie entscheiden sich alternativ für unser cleanAir (Plus) Umluftset im integrierten Design. Das ist hinter dem Kamin verbaut und benötigt somit keine Designblende.

Für die Fettaufnahme sorgt zuverlässig der Fettfilter, für die Geruchsaufnahme der Aktivkohlefilter. Er muss nach etwa einem Jahr Einsatz ausgetauscht werden. Die Alternative: Unser Long Life Geruchsfilter. Dieser kann regelmäßig zuhause im Backofen bei 200 °C regeneriert werden und besitzt eine Lebensdauer von etwa 10 Jahren.

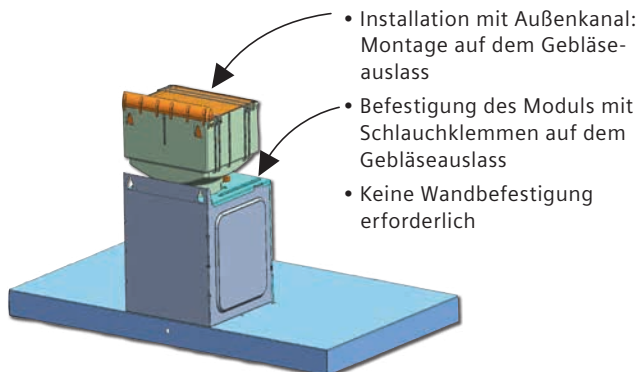
## cleanAirPlus Umluftset Erstausrüstung.

Sieht kompliziert aus, ist es aber nicht: Das cleanAirPlus Umluftset – passend zu Ihrem Wunschgerät und schnell installierbar.



## Eine noch elegantere Lösung ist unser cleanAir Plus Umluftset im integrierten Design – unsichtbar, noch etwas leiser und noch effektiver in der Geruchsbeseitigung.

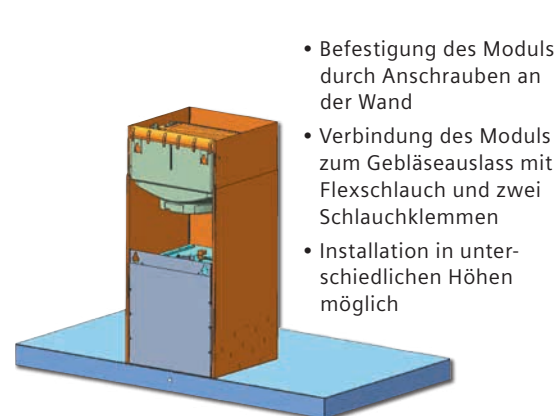
### Installation auf dem Außenkanal



- Installation mit Außenkanal: Montage auf dem Gebläseauslass
- Befestigung des Moduls mit Schlauchklemmen auf dem Gebläseauslass
- Keine Wandbefestigung erforderlich

**Hinweis:** Zum Filterwechsel/Luftauslass Mindestabstand von 25cm zur Decke einhalten



### Installation mit Außen- und Innenkamin




- Befestigung des Moduls durch Anschrauben an der Wand
- Verbindung des Moduls zum Gebläseauslass mit Flexschlauch und zwei Schlauchklemmen
- Installation in unterschiedlichen Höhen möglich



# Tischlüfter – Das Sortiment im Überblick.







	UPE*	Bauform	Gerätebreite in cm	Kombi-Induktion	Induktion	Bratsensor Plus	Kochsensor Plus	powerMove	Dual lightSlider	touchSlider	Bedienung		Seite
inductionAir-System													
ED811FQ15E Rahmenlos aufliegend	€ 3.617,-		80	●	●	-	-	●	-	●	●	-	93
ED711FQ15E Rahmenlos aufliegend	€ 3.454,-		70	●	●	-	-	●	-	●	●	-	94

	UPE*	Bauform	Gerätebreite in cm	iQdrive-Motor	LED-Beleuchtung	touchControl	Metallfettfilter	Seite
modulAir-System								
LF16VA570 Facetten-Design	€ 3.109,-		9	●	-	●	●	97

\*Unverbindliche Preisempfehlung des Herstellers inkl. gesetzlicher MwSt. in Euro.

\*\*Die in der Abbildung enthaltenen Kochfelder sind nicht im Lieferumfang inkludiert. Ein Lüfterbaustein ist im Lieferumfang enthalten.








## Deckenlüfter / Insel-Essen – Das Sortiment im Überblick.

			LjFE*	Gerätebreite in cm	Home Connect	cookConnect System	touchSlider	touchControl	iQdrive-Motor	Randabsaugung	Luftgütesensor	emotionLight Pro	LED-Beleuchtung	Metallfettfilter	Seite
Deckenlüfter Glas		LR27CBS20	€ 3.028,-	120	●	●	-	-	●	●	●	-	●	●	99
		LR97CBS20	€ 2.850,-	90	●	●	-	-	●	●	●	-	●	●	99
Deckenlüfter Edelstahl/ Glas		LR16RBQ20	€ 3.759,-	105	●	●	-	-	●	●	-	-	●	●	99
Deckenlüfter Edelstahl		LR97CAQ50	€ 2.612,-	90	●	●	-	-	●	●	-	-	●	●	100
		LR96CAQ50	€ 2.765,-	90	●	●	-	-	●	●	-	-	●	●	100
2-Zonen- Box-Essen		LF91BUV50	€ 2.587,-	90	●	●	●	-	●	-	●	-	●	●	101
		LF98BIT50	€ 2.219,-	90	●	●	-	●	●	-	●	-	●	●	101
		LF98BIP50	€ 2.018,-	90	-	-	-	●	●	-	-	-	●	●	102
Box-Essen		LF97BCP50	€ 1.698,-	90	-	-	-	●	●	-	-	-	●	●	102
Glas-Essen		LF97GBM50	€ 1.662,-	90	-	-	-	●	-	-	-	-	●	●	103













Wir entwickeln und produzieren nicht nur unsere Dunstabzugshauben in Deutschland selbst, wir stehen Ihnen gerne auch für die Beratung jeder Zeit persönlich zur Verfügung. Egal ob Abluft oder Umluft, Schrägesse oder Deckenlüfter wir beraten Sie gerne telefonisch Montag – Freitag von 8 bis 18 Uhr.

Unter 089/69 33 93 39 helfen wir Ihnen gerne die für Ihre Küchensituation und entsprechend Ihrer persönlichen Bedürfnisse die passende Haube zu finden.

## Wand-Essen – Das Sortiment im Überblick.

			UPE*	Gerätebreite in cm	Home Connect	cookConnect System	touchSlider	touchControl	iQdrive-Motor	Randabsaugung	Luftgütesensor	emotionLight Pro	LED-Beleuchtung	Metallfilter	Seite
Vertikal-Essen mit schwarzem Glas		LC97FQP60	€ 2.121,-	90	-	-	-	●	●	●	-	-	●	●	106
		LC67FQP60	€ 1.968,-	60	-	-	-	●	●	●	-	-	●	●	106
Vertikal-Essen mit weißem Glas		LC97FLP20	€ 1.992,-	90	-	-	-	●	●	●	-	-	●	●	107
Schräg-Essen mit schwarzem Glas		LC91KVV60	€ 2.520,-	90	●	●	●	-	●	●	●	-	●	●	108
		LC91KWP60	€ 2.206,-	90	-	-	-	●	●	●	-	-	●	●	108
		LC98KLV60	€ 2.169,-	90	●	●	●	-	●	●	●	-	●	●	109
		LC98KPP60	€ 1.981,-	90	-	-	-	●	●	●	-	-	●	●	110
		LC68KPP60	€ 1.830,-	60	-	-	-	●	●	●	-	-	●	●	110
		LC98KLP60	€ 1.856,-	90	-	-	-	●	●	●	-	-	●	●	111
		LC87KIM60	€ 1.569,-	80	-	-	-	●	-	●	-	-	●	●	112
		LC67KIM60	€ 1.416,-	60	-	-	-	●	-	●	-	-	●	●	112
		LC87KHM60	€ 1.441,-	80	-	-	-	●	-	●	-	-	●	●	113
LC67KHM60	€ 1.293,-	60	-	-	-	●	-	●	-	-	●	●	114		
Schräg-Essen mit weißem Glas		LC98KLP20	€ 1.856,-	90	-	-	-	●	●	●	-	-	●	●	111
		LC87KHM20	€ 1.441,-	80	-	-	-	●	-	●	-	-	●	●	113
		LC67KHM20	€ 1.293,-	60	-	-	-	●	-	●	-	-	●	●	114
Schräg-Essen mit silberfarbenem Glas		LC98KLP10	€ 1.856,-	90	-	-	-	●	●	●	-	-	●	●	111
		LC87KHM10	€ 1.441,-	80	-	-	-	●	-	●	-	-	●	●	113
		LC67KHM10	€ 1.293,-	60	-	-	-	●	-	●	-	-	●	●	114
2-Zonen-Box-Essen		LC91BUR50	€ 1.662,-	90	●	●	-	●	●	-	-	-	●	●	115
		LC98BIT50	€ 1.507,-	90	●	●	-	●	●	-	●	-	●	●	115
		LC97BIP50	€ 1.285,-	90	-	-	-	●	●	-	-	-	●	●	116
		LC67BIP50	€ 1.069,-	60	-	-	-	●	●	-	-	-	●	●	116
		LC97BHM50	€ 938,-	90	-	-	-	●	-	-	-	-	●	●	118
		LC77BHM50	€ 879,-	75	-	-	-	●	-	-	-	-	●	●	118
		LC67BHM50	€ 826,-	60	-	-	-	●	-	-	-	-	●	●	119
Box-Essen		LC97BCP50	€ 926,-	90	-	-	-	●	●	-	-	-	●	●	120
		LC77BCP50	€ 868,-	70	-	-	-	●	●	-	-	-	●	●	120
		LC67BCP50	€ 807,-	60	-	-	-	●	●	-	-	-	●	●	121
		LC96BBM50	€ 820,-	90	-	-	-	●	-	-	-	-	●	●	117
		LC66BBM50	€ 707,-	60	-	-	-	●	-	-	-	-	●	●	117
		LC94BBC50	€ 659,-	90	-	-	-	-	-	-	-	-	●	●	122
		LC64BBC50	€ 547,-	60	-	-	-	-	-	-	-	-	●	●	122

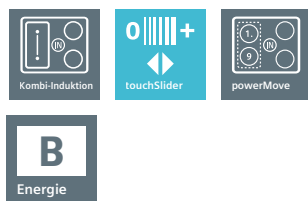
# Flachschirmhauben, Zwischenbauhauben, Lüfterbausteine, Unterbau-Essen und Unterbauhauben – Das Sortiment im Überblick.

	UPE**	Gerätebreite in cm	Bedienung					Motor/Komfort		Beleuchtung/Filter		Seite		
			touchSlider	varioControl	touchControl	Tasten + Display	Schiebeschalter	Wippenschalter	iQdrive-Motor	Luftgütesensor	LED		Metallfetfilter	
Flachschirmhaube 	LI99SA684	€ 1.650,-	90	●	-	-	-	-	-	●	●	●	●	123
Flachschirmhaube 	LI97RA561	€ 1.186,-	90	-	-	-	●	-	-	●	-	●	●	123
Flachschirmhaube 	LI94LB530	€ 706,-	90	-	-	-	-	-	-	●	-	●	●	124
Flachschirmhauben 	LI69SA684	€ 1.520,-	60	●	-	-	-	-	-	●	●	●	●	124
Flachschirmhauben 	LI67SA671	€ 1.210,-	60	-	-	●	-	-	-	●	-	●	●	125
	LI67SA271	€ 1.210,-	60	-	-	●	-	-	-	●	-	●	●	125
Flachschirmhaube 	LI67RA561	€ 1.056,-	60	-	-	-	●	-	-	●	-	●	●	125
Flachschirmhauben 	LI64LB531	€ 582,-	60	-	-	-	-	-	-	-	-	●	●	126
	LI64LA521	€ 373,-	60	-	-	-	-	-	●	-	-	●	●	126
	LI63LA526	€ 344,-	60	-	-	-	-	-	●	-	-	●	●	127
Zwischenbauhauben 	LE66MAC00	€ 482,-	60	-	-	-	-	-	-	-	-	●	●	128
	LE63MAC00	€ 367,-	60	-	-	-	-	-	-	-	-	●	●	128
Lüfterbausteine 	LB88574	€ 1.090,-	86	-	-	-	-	-	-	-	-	●	●	129
	LB78574	€ 1.021,-	70	-	-	-	-	-	-	-	-	●	●	129
	LB57574	€ 909,-	52	-	-	-	-	-	-	-	-	●	●	129
Lüfterbausteine 	LB75565	€ 633,-	73	-	-	-	-	●	-	-	-	●	●	130
	LB55565	€ 560,-	53	-	-	-	-	●	-	-	-	●	●	130
Unterbauhauben 	LU63LCC50	€ 388,-	60	-	-	-	-	-	-	-	-	●	●	131
	LU63LCC20	€ 334,-	60	-	-	-	-	-	-	-	-	●	●	131
	LU63LCC40	€ 334,-	60	-	-	-	-	-	-	-	-	●	●	131
Unterbauhauben 	LU62LFA51	€ 266,-	60	-	-	-	-	●	-	-	-	●	●	131
	LU62LFA21	€ 208,-	60	-	-	-	-	●	-	-	-	●	●	131

\*Unverbindliche Preisempfehlung des Herstellers inkl. gesetzlicher MwSt. in Euro.







## inductionAir-System Kombi-Induktions-Kochfeld autark mit integriertem Dunstabzug, 80 cm breit

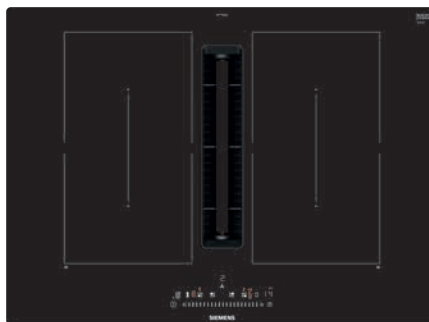
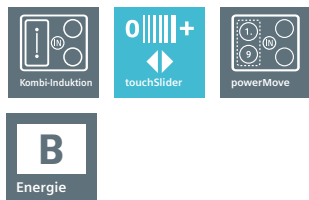
inklusive Umluftset (cleanAir Filter und Slider)

Rahmenlos: ED811FQ15E\*

	Werteklasse	iQ100	iQ300	iQ500	iQ700	Werteklasse	iQ100	iQ300	iQ500	iQ700	
<b>Profi-Ausstattung</b>	• touchSlider					<b>Bauform</b>	• Induktionskochfeld mit vollintegriertem, leistungsstarkem Downdraft-Abzugsmodul, 80 cm				
<b>Design</b>	• Rahmenlos aufliegend					<b>Betriebsart und Leistung</b>	<ul style="list-style-type: none"> <li>• Wahlweise Abluft- oder Umluftbetrieb, das Gerät ist ohne weiteres Zubehör für ungeführte Umluft oder direkte Abluft einsetzbar</li> <li>• Bei Betrieb in teil-/vollgeführter Umluft oder Abluft zwingend das entsprechende Set für 60 cm oder ≥ 70 cm Arbeitsplattentiefe bestellen</li> <li>• Umluftleistung: min. Normalstufe: 150 m³/h, max. Normalstufe: 500 m³/h, Boost-/Intensivstufe: 615 m³/h</li> <li>• Abluftleistung: min. Normalstufe: 154 m³/h, max. Normalstufe: 500 m³/h, Boost-/Intensivstufe: 622 m³/h</li> </ul>				
<b>Komfort</b>	<ul style="list-style-type: none"> <li>• 2 Kombi-Zonen</li> <li>• 4 Induktions-Kochzonen</li> <li>• <b>powerMove</b></li> <li>• Wischschutzfunktion</li> <li>• quickStart</li> <li>• reStart</li> <li>• Timer</li> <li>• countDown-Funktion</li> <li>• 17 Leistungs-Stufen</li> </ul>					<b>Komfort</b>	<ul style="list-style-type: none"> <li>• Automatisches Einschalten des Lüftungssystems bei Nutzung einer Kochzone</li> <li>• 9 elektronisch gesteuerte Leistungsstufen und 2 Boost-/Intensivstufen (mit automatischer Rückstellung) durch die touchSlider-Steuerung</li> <li>• Großflächige, 12-lagige Edelstahl-Fettfilter für hohe Fettfilterungseffizienz (94%)</li> <li>• Einfaches Entnehmen und Reinigen der Fettfilter- und Überlaufschutzeinheit: Alle Teile sind einfach zu reinigen, spülmaschineneeignet und hitzeresistent</li> <li>• Automatische verzögerte Abschaltung nach dem Kochen, um Restgerüche nach dem Kochen zu beseitigen (in spezifischer ultrageräuscharmer Ventilatorstufe, 12 Min. (Abluft), 30 Min. (Umluft), manuell abschaltbar)</li> </ul>				
<b>Umwelt und Sicherheit</b>	<ul style="list-style-type: none"> <li>• Sicherheitsabschaltung</li> <li>• Topferkennung</li> <li>• Kindersicherung</li> <li>• 2-stufige Restwärmeanzeige je Kochzone</li> <li>• Hauptschalter</li> <li>• Energieverbrauchsanzeige</li> <li>• powerManagement Funktion</li> </ul>					<b>Design</b>	<ul style="list-style-type: none"> <li>• Bequeme Ein-Hand-Entnahme der Einheit über einen schwebenden Glaskeramik-Griff</li> <li>• Kondensat- und Überlaufschutzhälter, ca. 200 ml Aufnahmekapazität</li> <li>• Sicherheitsüberlauf tank (spülmaschineneeignet) mit zusätzlichen 700 ml Aufnahmekapazität. Einfach zugänglich und von unten abnehmbar</li> </ul>				
<b>Schnelligkeit</b>	• powerBoost-Funktion für alle Induktions-Kochzonen möglich					<b>Umwelt und Sicherheit</b>	<ul style="list-style-type: none"> <li>• Energie-Effizienzklasse: B<sup>1)</sup></li> <li>• Durchschnittlicher Energieverbrauch: 61,6 kWh/Jahr</li> <li>• Lüfter-Effizienzklasse: A • Fettfilter-Effizienzklasse: B</li> <li>• Fettfilter-Effizienz: 94%</li> <li>• Geräusch min./max. Normalstufe: 42/69 dB</li> <li>• Geräuschwerte bei Umluftbetrieb: <ul style="list-style-type: none"> <li>– min. Normalstufe 41 dB(A) re 1 pW</li> <li>– max. Norm alstufe 68 dB(A) re 1 pW</li> <li>– Boost-/Intensivstufe 72 dB(A) re 1 pW</li> </ul> </li> <li>• Geräuschwerte bei Abluftbetrieb: <ul style="list-style-type: none"> <li>– min. Normalstufe 42 dB(A) re 1 pW</li> <li>– max. Normalstufe 69 dB(A) re 1 pW</li> <li>– Boost-/Intensivstufe 74 dB(A) re 1 pW</li> </ul> </li> <li>• Gebläsetechnologie mit hocheffizientem und geräuscharmen EcoSilence Drive Motor</li> <li>• Strömungstechnisch optimierte Luftführung im Innenraum</li> <li>• Optimierte Geruchsreduktionsfähigkeiten (z. B. Fischgerüche)</li> <li>• Große Filteroberfläche mit hoher Geruchsreduktionsrate</li> <li>• Filterstandzeit von 360 Stunden bei intensivem Kochen (nicht regenerierbar)</li> <li>• Sehr geringes Geräusch mit optimierter Psychoakustik</li> </ul>				
<b>Leistung und Größe</b>	VL	19 x 21 cm	2,2 kW (3,7 kW)			<b>Maße<sup>1)</sup></b>	Anschlusskabel (1,10 m) <b>Anschlusswert:</b> 7,4 kW <b>Einbaumaß:</b> 223 x 750 x 490 mm <b>Gerätemaß:</b> 223 x 802 x 522 mm				
	HL	19 x 21 cm	2,2 kW (3,7 kW)								
	VR	19 x 21 cm	2,2 kW (3,7 kW)								
	HR	19 x 21 cm	2,2 kW (3,7 kW)								
<b>Sonderzubehör</b>	<ul style="list-style-type: none"> <li>• HZ390230, Systempfanne Ø 21 cm € 122,-**</li> <li>• HZ390220, Systempfanne Ø 19 cm € 106,-**</li> <li>• HZ390210, Systempfanne Ø 15 cm € 93,-**</li> <li>• HZ390090, Wok aus Edelstahl, induktionsgeeignet € 129,-**</li> <li>• HZ9SE030, Topf-Set 3-teilig (2 Töpfe + 1 Pfanne) € 119,-**</li> <li>• HZ390011, Bräter aus Edelstahl, induktionsgeeignet € 200,-**</li> <li>• Espresso-Kocher (4 Tassen) € 89,-**</li> <li>• HZ9FE280, Pfanne Ø 28 cm € 175,-**</li> <li>• HZ9SE060, Topf-Set 6-teilig (4 Töpfe + 2 Pfannen) € 413,-**</li> <li>• HZ9SE040, Topf-Set 4-teilig (3 Töpfe + 1 Pfanne) € 315,-**</li> </ul>					<b>Sonderzubehör</b>	<ul style="list-style-type: none"> <li>• HZ9VRCR0, cleanAir Umluftfilter € 114,-**</li> <li>• HZ9VEDU0, Akustikfilter für Abluftbetrieb € 172,-**</li> <li>• HZ9VDKR2, Vorzugsverrohrung € 129,-**</li> <li>• HZ9VRPD1, Diffusor € 52,-**</li> </ul>				
<b>UPE**</b>	€ 3.617,-										

\*Luftleistungsdaten nach EN 61591, Schalleistungspegel nach EN 60704-2-13, Geruchsreduktion bei Umluftbetrieb nach EN 61591. **INFORMATIONEN NUR FÜR DEN FACHHANDEL** 06.2022  
 \*\*Unverbindliche Preisempfehlung des Herstellers inkl. gesetzlicher MwSt. in Euro. Im Abluftbetrieb darf ein Querschnitt des Abluftstutzens kleiner als 120 mm keinesfalls zum Einsatz kommen, siehe auch „Technische Daten Einbaugeräte 2022“.

<sup>1)</sup> Technische Zeichnungen zu diesen Geräten finden Sie in „Technische Daten Einbaugeräte 2022“. <sup>2)</sup> Auf einer Energieeffizienzklassen-Skala von A+++ bis D. **93**



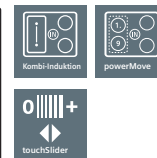
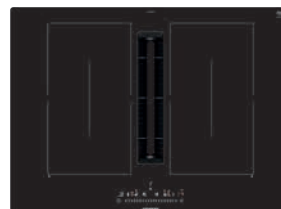
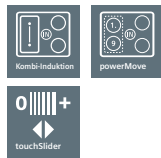
## inductionAir-System Kombi-Induktions-Kochfeld autark mit integriertem Dunstabzug, 70 cm breit

inklusive Umluftset (cleanAir Filter und Slider)

Rahmenlos: ED711FQ15E\*

	Werteklasse	iQ100	iQ300	iQ500	iQ700	Werteklasse	iQ100	iQ300	iQ500	iQ700	
<b>Profi-Ausstattung</b>	• touchSlider					<b>Bauform</b>	• Induktionskochfeld mit vollintegriertem, leistungsstarkem Downdraft-Abzugsmodul, 70 cm				
<b>Design</b>	• Rahmenlos aufliegend					<b>Betriebsart und Leistung</b>	• Wahlweise Abluft- oder Umluftbetrieb, das Gerät ist ohne weiteres Zubehör für ungeführte Umluft oder direkte Abluft einsetzbar				
<b>Komfort</b>	<ul style="list-style-type: none"> <li>• 2 Kombi-Zonen</li> <li>• 4 Induktions-Kochzonen</li> <li>• <b>powerMove</b></li> <li>• Wischschutzfunktion</li> <li>• quickStart</li> <li>• reStart</li> <li>• Timer</li> <li>• countDown-Funktion</li> <li>• 17 Leistungs-Stufen</li> </ul>						• Bei Betrieb in teil-/vollgeführter Umluft oder Abluft zwingend das entsprechende Set für 60 cm oder ≥70 cm Arbeitsplattentiefe bestellen				
<b>Umwelt und Sicherheit</b>	<ul style="list-style-type: none"> <li>• Sicherheitsabschaltung</li> <li>• Topferkennung</li> <li>• Kindersicherung</li> <li>• 2-stufige Restwärmeanzeige je Kochzone</li> <li>• Hauptschalter</li> <li>• Energieverbrauchsanzeige</li> <li>• powerManagement Funktion</li> </ul>					<b>Komfort</b>	• Umluftleistung: min. Normalstufe: 150 m³/h, max. Normalstufe: 500 m³/h, Boost-/Intensivstufe: 615 m³/h				
<b>Schnelligkeit</b>	• powerBoost-Funktion für alle Induktions-Kochzonen möglich						• Abluftleistung: min. Normalstufe: 154 m³/h, max. Normalstufe: 500 m³/h, Boost-/Intensivstufe: 622 m³/h				
<b>Leistung und Größe</b>	VL	19 x 21 cm	2,2 kW (3,7 kW)			<b>Design</b>	• Automatisches Einschalten des Lüftungssystems bei Nutzung einer Kochzone				
	HL	19 x 21 cm	2,2 kW (3,7 kW)				• 9 elektronisch gesteuerte Leistungsstufen und 2 Boost-/Intensivsstufen (mit automatischer Rückstellung) durch die touchSlider-Steuerung				
<b>Maße<sup>1)</sup></b>	H x B x T	Anschlusskabel (1,10 m) Anschlusswert: 7,4 kW Einbaumaß: 223 x 560 x 490 mm Gerätemaß: 223 x 710 x 522 mm Auch in 60 cm Unterschrank montierbar				<b>Umwelt und Sicherheit</b>	• Großflächige, 12-lagige Edelstahl-Fettfilter für hohe Fettfilterungseffizienz (94%)				
		VR	19 x 21 cm	2,2 kW (3,7 kW)			• Einfaches Entnehmen und Reinigen der Fettfilter- und Überlaufschutteinheit: Alle Teile sind einfach zu reinigen, spülmaschinengeeignet und hitzeresistent				
<b>Sonderzubehör</b>		HR	19 x 21 cm	2,2 kW (3,7 kW)		<b>Design</b>	• Einfaches Entnehmen und Reinigen der Fettfilter- und Überlaufschutteinheit: Alle Teile sind einfach zu reinigen, spülmaschinengeeignet und hitzeresistent				
							• Automatische verzögerte Abschaltung nach dem Kochen, um Restgerüche nach dem Kochen zu beseitigen (in spezifischer ultrageräuscharmer Ventilatorstufe, 12 Min. (Abluft), 30 Min. (Umluft), manuell abschaltbar)				
						<b>Umwelt und Sicherheit</b>	• Bequeme Ein-Hand-Entnahme der Einheit über einen schwebenden Glaskeramik-Griff				
							• Kondensat- und Überlaufschutzhälter, ca. 200 ml Aufnahmekapazität				
						<b>Umwelt und Sicherheit</b>	• Sicherheitsüberlaufbehälter (spülmaschinengeeignet) mit zusätzlichen 700 ml Aufnahmekapazität. Einfach zugänglich und von unten abnehmbar				
							• Energie-Effizienzklasse: B <sup>1)</sup>				
						<b>Umwelt und Sicherheit</b>	• Durchschnittlicher Energieverbrauch: 61,6 kWh/Jahr				
							• Lüfter-Effizienzklasse: A • Fettfilter-Effizienzklasse: B				
						<b>Umwelt und Sicherheit</b>	• Fettfilter-Effizienz: 94%				
							• Geräusch min./max. Normalstufe: 42/69 dB				
						<b>Umwelt und Sicherheit</b>	• Geräuschwerte bei Umluftbetrieb:				
							– min. Normalstufe 41 dB(A) re 1 pW				
						<b>Umwelt und Sicherheit</b>	– max. Norm alstufe 68 dB(A) re 1 pW				
							– Boost-/Intensivstufe 72 dB(A) re 1 pW				
						<b>Umwelt und Sicherheit</b>	• Geräuschwerte bei Abluftbetrieb:				
							– min. Normalstufe 42 dB(A) re 1 pW				
						<b>Umwelt und Sicherheit</b>	– max. Normalstufe 69 dB(A) re 1 pW				
							– Boost-/Intensivstufe 74 dB(A) re 1 pW				
						<b>Umwelt und Sicherheit</b>	• Gebläsetechnologie mit hocheffizientem und geräuscharmen EcoSilence Drive Motor.				
							Strömungstechnisch optimierte Luftführung im Innenraum				
						<b>Umwelt und Sicherheit</b>	• Optimierte Geruchsreduktionsfähigkeiten (z. B. Fischgerüche)				
							• Große Filteroberfläche mit hoher Geruchsreduktionsrate				
						<b>Umwelt und Sicherheit</b>	• Filterstandzeit von 360 Stunden bei intensivem Kochen (nicht regenerierbar)				
							• Sehr geringes Geräusch mit optimierter Psychoakustik				
						<b>Sonderzubehör</b>	• HZ9VRCR0, cleanAir Umluftfilter € 114,-**				
							• HZ9VEDU0, Akustikfilter für Abluftbetrieb € 172,-**				
						<b>Sonderzubehör</b>	• HZ9VDKR2, Vorzugsverrohrung € 129,-**				
							• HZ9VRPD1, Diffusor € 52,-**				
<b>UPE**</b>	€ 3.454,-										

# inductionAir Plus Set-Übersicht Linie.



**ED811FQ15E** iQ500 inductionAir Plus  
rahmenlos aufliegend, 80 cm

**ED711FQ15E** iQ500 inductionAir Plus  
rahmenlos aufliegend, 70 cm

Ab 60 cm  
Arbeitsplattentiefe

Umluft ungeführt<sup>1</sup> oder direkte Abluft<sup>1</sup>

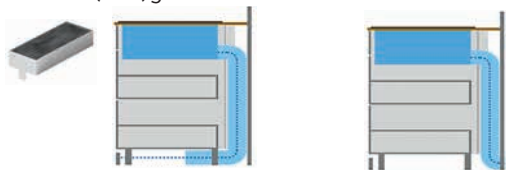


Umluft ungeführt<sup>1</sup> oder direkte Abluft<sup>1</sup>

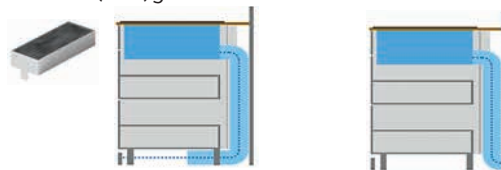


Ab 60 cm  
Arbeitsplattentiefe

Umluft (teil-)geführt<sup>1</sup> oder Abluft<sup>1</sup>



Umluft (teil-)geführt<sup>1</sup> oder Abluft<sup>1</sup>



**ED811FGA6**

Inkl. HZ9VDSB4  
90° Flachkanalbogen (kleiner Radius)<sup>1</sup>



**ED711FGA6**

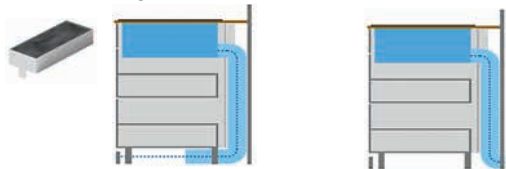
Inkl. HZ9VDSB4  
90° Flachkanalbogen (kleiner Radius)<sup>1</sup>



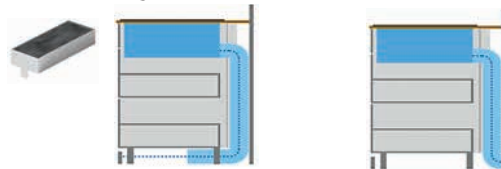
Filter, Slider und Flachkanalbogen HZ9VDSB4 vertikal 90° (S-Radius) sind bei diesen Sets inklusive.  
Weitere Kanalstücke bitte nach Bedarf zusätzlich bestellen, siehe Sonderzubehör.  
Für teilgeführte Umluft ist ein Komplettpaket der weiteren Verrohrungsteile bestehend aus 1 x L-Bogen,  
3 x Verbindungsmanschetten, 1 x 50 cm gerader Kanal und 1 x Diffusor erhältlich: HZ9VDKR2<sup>2</sup> Vorzugsverrohrung.

Ab 70 cm  
Arbeitsplattentiefe

Umluft (teil-)geführt<sup>1</sup> oder Abluft<sup>1</sup>



Umluft (teil-)geführt<sup>1</sup> oder Abluft<sup>1</sup>



**ED811FGA7**

Inkl. HZ9VDSB2  
90° Flachkanalbogen (großer Radius)<sup>1</sup>



**ED711FGA7**

Inkl. HZ9VDSB2  
90° Flachkanalbogen (großer Radius)<sup>1</sup>




Filter, Slider und Flachkanalbogen HZ9VDSB2 vertikal 90° (L-Radius) sind bei diesen Sets inklusive.  
Weitere Kanalstücke bitte nach Bedarf zusätzlich bestellen, siehe Sonderzubehör.  
Für teilgeführte Umluft ist ein Komplettpaket der weiteren Verrohrungsteile bestehend aus 1 x L-Bogen,  
3 x Verbindungsmanschetten, 1 x 50 cm gerader Kanal und 1 x Diffusor erhältlich: HZ9VDKR2<sup>2</sup> Vorzugsverrohrung.

**Umluft (teil)geführt oder Abluft nur im Set bestellbar.**


Vereinfacht die Auswahl des benötigten Zubehörs und dient zur Überprüfung der korrekten Unterschrankplanung durch die Küchenmöbelhersteller.

<sup>1</sup> Im Lieferumfang des Zubehörs sind keine weiteren Flachkanalelemente enthalten. Diese müssen auf Basis der individuellen Planung gesondert bestellt werden. Für eine optimale Leistung empfehlen wir Flachkanalelemente von Siemens.

# Zubehör inductionAir Plus.



**HZ9VDSM1**  
Gerades Flachkanalelement  
(männlich, 500 mm)



**HZ9VDSM2**  
Gerades Flachkanalelement  
(männlich, 1000 mm)



**HZ9VDSB1**  
Horizontales 90°-Flachkanalbogenelement (männlich)



**HZ9VDS2**  
Flexible weibliche Verbindungsmanchette zum Verbinden männlicher Flachkanalelemente




**HZ9VDS11**  
Männlicher 90°-Adapter zur Verbindung von Flachkanal- und Rundkanalelementen



**HZ9VDS10**  
Männlicher Adapter zur Verbindung von Flachkanal- und Rundkanalelementen




**HZ9VDS1**  
Weibliche Verbindungsmanchette zum Verbinden männlicher Flachkanalelemente



**HZ9VRCR0**  
cleanAir Umluftfilter (Ersatzfilter)



**HZ9VRPD1**  
Diffusor für teil- oder vollgeführte Umluft



**HZ9VEDU0**  
Akustikfilter für Abluftkonfigurationen



**HZ9VDSB2**  
90°-Flachkanalbogen vertikal  
(großer Radius, 70 cm Arbeitsplattentiefe)



**HZ9VDSB4**  
90°-Flachkanalbogen vertikal  
(kleiner Radius, 60 cm Arbeitsplattentiefe)



Die in der Abbildung enthaltenen Kochfelder sind nicht im Lieferumfang inkludiert. Ein Lüfterbaustein ist im Lieferumfang enthalten.

## modulAir-System Tischlüftung, 9 cm breit

Facette: LF16VA570 Edelstahl  
Flächenbündig:  
Flachrahmen:

	Werteklasse	iQ100	iQ300	iQ500	iQ700
<b>Bauform</b>	<ul style="list-style-type: none"> <li>Tischlüftung, 9 cm</li> <li>Zur Kombination mit Kochfeldern im Facetten-Design</li> </ul>				
<b>Betriebsart und Leistung</b>	<ul style="list-style-type: none"> <li>Wahlweise Abluft- oder Umluftbetrieb, für Umluftbetrieb ist ein cleanAir-Umluftmodul (Sonderzubehör) erforderlich</li> <li>Abluftleistung nach EN 61591: max. Normalbetrieb 540 m³/h, Intensivstufe 600 m³/h</li> </ul>				
<b>Komfort</b>	<ul style="list-style-type: none"> <li>Elektronische Steuerung über touchControl-Bedienung</li> <li>3 Leistungsstufen und 1 Intensivstufe</li> <li>Metall-Fettfilter, spülmaschinengeeignet</li> <li>Sättigungsanzeige für Fett und Geruchsfilter</li> <li>Intensivstufe mit automatischer Rückstellung</li> <li>Automatischer Gebläsenachlauf 15 Minuten</li> </ul>				
<b>Design</b>	<ul style="list-style-type: none"> <li>Edelstahl</li> </ul>				
<b>Umwelt und Sicherheit</b>	<ul style="list-style-type: none"> <li>Energie-Effizienzklasse: A+***<sup>2)</sup></li> <li>Durchschnittlicher Energieverbrauch: 37,4 kWh/Jahr***</li> <li>Lüfter-Effizienzklasse: A***</li> <li>Fettfilter-Effizienzklasse: C***</li> <li>Geräusch min./max. Normalstufe: 62/67 dB***</li> <li>Energiesparender Betrieb mit <b>iQdrive</b>-Motortechnologie</li> <li>Geräuschwerte nach EN 60704-2-13 bei Abluftbetrieb: Max. Normalstufe: 67 dB(A) re 1 pW, Intensivstufe: 70 dB(A) re 1 pW</li> <li>Domino Gas-Kochfelder mit Wok-Brenner-Konfiguration dürfen nicht kombiniert werden</li> </ul>				
<b>Maße<sup>1)</sup></b> H x B x T	Anschlusskabel (1,30 m) <ul style="list-style-type: none"> <li>Zur Montage im Unterschrank / Sockel</li> </ul> <b>Gerätemaß:</b> 94 x 520 mm <b>Einbaumaß:</b> 900 – 1050 x 543 x 563 – 713 mm <b>Anschlusswert:</b> 145 W				
<b>Sonderzubehör</b>	<ul style="list-style-type: none"> <li>LZ58010, Gas Deflektor</li> <li>LZ58000, Long Life Umluftset</li> </ul>				€ 89,-** € 491,-**
<b>UPE**</b>	€ 3.109,-				

\*Luftleistungsdaten nach EN 61591, Schalleistungspegel nach EN 60704-2-13, Geruchsreduktion bei Umluftbetrieb nach EN 61591.

\*\*Unverbindliche Preisempfehlung des Herstellers inkl. gesetzlicher MwSt. in Euro. \*\*\*Gemäß EU-Regulierung Nr. 65/2014. Im Abluftbetrieb darf ein Querschnitt des Abluftstutzens kleiner als 120 mm keinesfalls zum Einsatz kommen, siehe auch „Technische Daten Einbaugeräte 2022“.

<sup>1)</sup> Technische Zeichnungen zu diesen Geräten finden Sie in „Technische Daten Einbaugeräte 2022“. <sup>2)</sup> Auf einer Energieeffizienzklassen-Skala von A+++ bis D.



## Kombinationsmöglichkeiten des modulAir-Systems mit Siemens Kochfeldern.

Egal welches Kochfeld Sie planen, hier finden Sie das Richtige. Die neue seitliche Tischlüftung kann individuell zusammengestellt werden – egal ob für Küchenzeile oder Kochinsel.

### Induktion

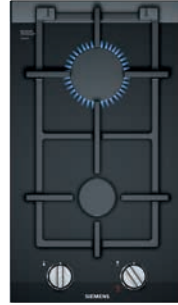


EX375FXB1E




EH375FBB1E

### Gas




ER3A6BD70D

### Konventionell



ET375FFP1E



ET375CFA1E

## Die wichtigsten Maße im Überblick.

Kombination mit Domino-Kochfeldern				A	B	C	D	E	Luftführung
Konfiguration		Breiten**							
Domino-Kochfeld	modulAir	Domino-Kochfeld		698	666	744	max. 845*	min. 900	links oder rechts
Domino-Kochfeld	modulAir	Domino-Kochfeld	modulAir	1094	1062	1218	max. 1388*	2x 800	links + rechts

\* Maß verringert sich je nach Position der Steuereinheit.

\*\* Gerundete Werte.

A = sichtbare Gerätebreite

B = Ausschnittmaß

C = Platzbedarf im Unterschrank

D = Gesamtmaß Gerätekombination (inklusive Lüfter)

E = empfohlener Unterschrank

\* Gemäß EU-Regulierung Nr. 65/2014.

\*\* Unverbindliche Preisempfehlung des Herstellers inkl. gesetzlicher MwSt. in Euro.



### Deckenlüfter Glas, 120 cm und 90 cm breit

LR27CBS20 Glas/Weiß, 120 cm breit (Abb.)  
LR97CBS20 Glas/Weiß, 90 cm breit

### Deckenlüfter Glas, 105 cm breit

LR16RBQ20 Edelstahl/Glas/Weiß, 100 cm breit

	Werteklasse	iQ100	iQ300	iQ500	iQ700	Werteklasse	iQ100	iQ300	iQ500	iQ700
<b>Bauform</b>	<ul style="list-style-type: none"> <li>• 120-cm-Deckenlüfter (LR27CBS20)</li> <li>• 90-cm-Deckenlüfter (LR97CBS20)</li> </ul>					<ul style="list-style-type: none"> <li>• 105-cm-Deckenlüfter</li> </ul>				
<b>Betriebsart und Leistung</b>	<ul style="list-style-type: none"> <li>• Wahlweise Abluft- oder Umluftbetrieb, für Umluftbetrieb ist ein cleanAirPlus Umluftset (Sonderzubehör) erforderlich</li> <li>• Max. Förderleistung: 798 m³/h</li> <li>• Abluftleistung nach EN 61591: max. Normalbetrieb 458 m³/h, Intensivstufe 798 m³/h</li> <li>• Umluftleistung: max. Normalbetrieb 422 m³/h, Intensivstufe 565 m³/h</li> </ul>					<ul style="list-style-type: none"> <li>• Nur für Umluftbetrieb einsetzbar</li> <li>• <b>cleanAirPlus Filter in Lieferumfang enthalten</b></li> <li>• Max. Förderleistung: 580 m³/h</li> <li>• Umluftleistung: max. Normalbetrieb 409 m³/h, Intensivstufe 580 m³/h</li> </ul>				
<b>Komfort</b>	<ul style="list-style-type: none"> <li>• <b>Infrarot-Fernbedienung</b></li> <li>• <b>Luftgütesensor</b></li> <li>• Elektronische Steuerung über Fernbedienung</li> <li>• Metall-Fettfilter, spülmaschinengeeignet</li> <li>• Sättigungsanzeige für Fett- und Geruchsfilter</li> <li>• 3 Leistungsstufen und 2 Intensivstufen</li> <li>• Intervall-Funktion: über Home Connect verfügbar</li> <li>• Silence-Funktion: über Home Connect verfügbar</li> <li>• Intensivstufe mit automatischer Rückstellung</li> <li>• Automatischer Gebläsenachlauf</li> <li>• Doppelflutiges Hochleistungsgebläse</li> <li>• Reinigungsfreundlicher Innenrahmen in Edelstahl</li> <li>• <b>Home Connect-fähig über WLAN</b></li> <li>• <b>cookConnect System</b> (mit passendem Kochfeld)</li> <li>• <b>Sprachsteuerung über gängige Sprachassistenten möglich</b></li> </ul>					<ul style="list-style-type: none"> <li>• <b>Infrarot-Fernbedienung</b></li> <li>• Elektronische Steuerung über Fernbedienung</li> <li>• Metall-Fettfilter, spülmaschinengeeignet</li> <li>• Sättigungsanzeige für Fett- und Geruchsfilter</li> <li>• 3 Leistungsstufen und 2 Intensivstufen</li> <li>• Intervall-Funktion: über Home Connect verfügbar</li> <li>• Silence-Funktion: über Home Connect verfügbar</li> <li>• Intensivstufe mit automatischer Rückstellung</li> <li>• Automatischer Gebläsenachlauf</li> <li>• Hochleistungsgebläse</li> <li>• Reinigungsfreundlicher Innenrahmen in Edelstahl</li> <li>• <b>Home Connect-fähig über WLAN</b></li> <li>• <b>cookConnect System</b> (mit passendem Kochfeld)</li> <li>• <b>Sprachsteuerung über gängige Sprachassistenten möglich</b></li> </ul>				
<b>Design</b>	<ul style="list-style-type: none"> <li>• Stilvolle LED-Beleuchtung hinter Glas</li> <li>• Filterabdeckung aus Glas</li> <li>• <b>Randabsaugung</b></li> <li>• softLight</li> <li>• Dimm-Funktion</li> <li>• Arbeitsplatzbeleuchtung mit <b>4x3 W LED-Modul</b></li> <li>• Beleuchtungsstärke: 772 Lux (LR27CBS20), 726 Lux (LR97CBS20)</li> <li>• Farbtemperatur: 3500 K</li> </ul>					<ul style="list-style-type: none"> <li>• Kassette mit Edelstahlrahmen</li> <li>• Stilvolle LED-Beleuchtung hinter Glas</li> <li>• Filterabdeckung aus Glas</li> <li>• <b>Randabsaugung</b></li> <li>• softLight • Dimm-Funktion</li> <li>• Arbeitsplatzbeleuchtung mit <b>4x3 W LED-Modul</b></li> <li>• Beleuchtungsstärke: 739 Lux</li> <li>• Farbtemperatur: 3500 K</li> </ul>				
<b>Umwelt und Sicherheit</b>	<ul style="list-style-type: none"> <li>• Energie-Effizienzklasse: A<sup>*2)</sup></li> <li>• Durchschnittlicher Energieverbrauch: 34,0 kWh/Jahr* (LR27CBS20)</li> <li>• Durchschnittlicher Energieverbrauch: 34,7 kWh/Jahr* (LR97CBS20)</li> <li>• Lüfter-Effizienzklasse: A*</li> <li>• Beleuchtungs-Effizienzklasse: A*</li> <li>• Fettfilter-Effizienzklasse: E*</li> <li>• Geräusch min./max. Normalstufe: 41/56 dB*</li> <li>• Geräuschwerte nach EN 60704-2-13 bei Abluftbetrieb: Max. Normalstufe: 56 dB(A) re 1 pW, Intensivstufe: 68 dB(A) re 1 pW</li> <li>• Geräuschwerte bei Umluftbetrieb: max. Normalstufe: 63 dB(A) re 1 pW, Intensivstufe: 69 dB(A) re 1 pW</li> <li>• Energiesparender Betrieb mit <b>iQdrive</b>-Motortechnologie</li> </ul>					<ul style="list-style-type: none"> <li>• Energie-Effizienzklasse: A<sup>*2)</sup></li> <li>• Geräusch min./max. Normalstufe: 43/68 dB*</li> <li>• Geräuschwerte bei Umluftbetrieb: max. Normalstufe: 68 dB(A) re 1 pW, Intensivstufe: 76 dB(A) re 1 pW</li> <li>• Energiesparender Betrieb mit <b>iQdrive</b>-Motortechnologie</li> </ul>				
<b>Maße<sup>1)</sup></b> H x B x T	<ul style="list-style-type: none"> <li>• Für Deckenmontage über Kochinseln</li> <li>• Drehbarer Lüfter, Luftaustritt aus allen vier Seiten möglich</li> <li>• Abluftstutzen Ø 150 mm</li> <li>• <b>Anschlusswert: 174 W</b></li> <li>• <b>LR27CBS20: Gerätemaß Umluft: 299 x 1200 x 500 mm</b></li> <li>• <b>Einbaumaß: 299 x 1188 x 487 mm</b></li> <li>• <b>LR97CBS20: Gerätemaß Umluft: 299 x 900 x 500 mm</b></li> <li>• <b>Einbaumaß: 299 x 888 x 487 mm</b></li> </ul>					<ul style="list-style-type: none"> <li>• Für Deckenmontage über Kochinseln</li> <li>• <b>Gerätemaß Umluft: 183 x 1050 x 600 mm</b></li> <li>• <b>Anschlusswert: 172 W</b></li> </ul>				
<b>Sonderzubehör</b>	<ul style="list-style-type: none"> <li>• LZ31XXB16, cleanAirPlus Geruchsfilter (Ersatzbedarf) € 132,-**</li> <li>• LZ21JCC56, cleanAirPlus-Umluftset (extern), Edelstahl € 721,-**</li> <li>• LZ21JCC26, cleanAirPlus Umluftset (extern), weiß € 708,-**</li> <li>• LZ20JCD50, Long Life Umluftset (extern), Edelstahl € 981,-**</li> <li>• LZ20JCD20, Long Life Umluftset (extern), weiß € 981,-**</li> <li>• LZ00XPP00, Long Life Geruchsfilter (Ersatzbedarf) € 374,-**</li> </ul>					<ul style="list-style-type: none"> <li>• LZ21JXB16, cleanAirPlus Geruchsfilter (Ersatzbedarf) € 232,-**</li> <li>• LZ20JXP00, Long Life Geruchsfilter (Ersatzbedarf) € 1.457,-**</li> </ul>				
<b>UPE**</b>	<p>€ 3.028,- LR27CBS20 € 2.850,- LR97CBS20</p>					<p>€ 3.759,-</p>				

Im Abluftbetrieb darf ein Querschnitt des Abluftstutzens kleiner als 120 mm keinesfalls zum Einsatz kommen, siehe auch „Technische Daten Einbaugeräte 2022“.

<sup>1)</sup> Technische Zeichnungen zu diesen Geräten finden Sie in „Technische Daten Einbaugeräte 2022“.

<sup>2)</sup> Auf einer Energieeffizienzklassen-Skala von A+++ bis D.



## Deckenlüfter Edelstahl, 90 cm breit

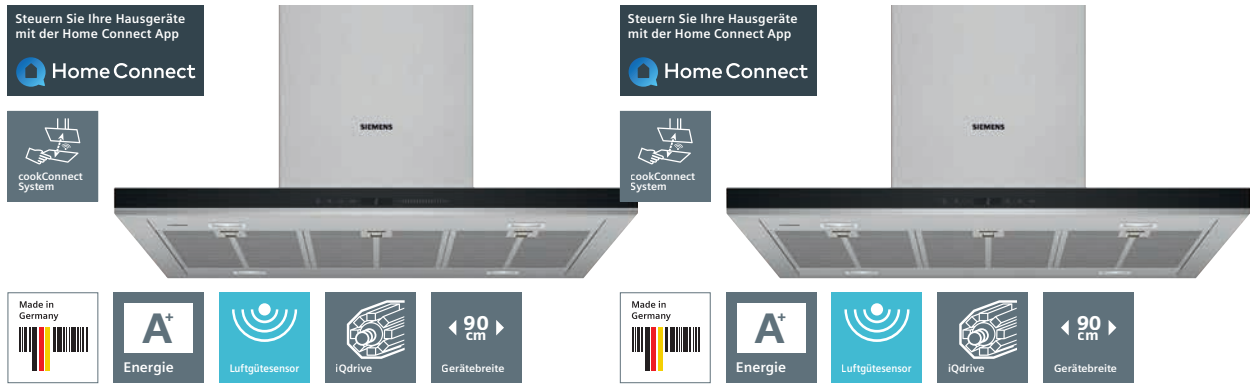
LR97CAQ50 Edelstahl-Prallplatte



## Deckenlüfter Edelstahl, 90 cm breit

LR96CAQ50 Edelstahl-Prallplatte

	Werteklasse	iQ100	iQ300	iQ500	iQ700	Werteklasse	iQ100	iQ300	iQ500	iQ700
<b>Bauform</b>	• 90-cm-Deckenlüfter					• 90-cm-Deckenlüfter				
<b>Betriebsart und Leistung</b>	<ul style="list-style-type: none"> <li>Wahlweise Abluft- oder Umluftbetrieb, für Umluftbetrieb ist ein cleanAirPlus Umluftset (Sonderzubehör) erforderlich</li> <li>Max. Förderleistung: 798 m³/h</li> <li>Abluftleistung nach EN 61591: max. Normalbetrieb 458 m³/h, Intensivstufe 798 m³/h</li> <li>Umluftleistung: max. Normalbetrieb 422 m³/h, Intensivstufe 565 m³/h</li> </ul>					<ul style="list-style-type: none"> <li>Wahlweise Abluft- oder Umluftbetrieb, für Umluftbetrieb ist ein cleanAir Umluftset (Sonderzubehör) erforderlich</li> <li>Max. Förderleistung: 734 m³/h</li> <li>Abluftleistung nach EN 61591: max. Normalbetrieb 434 m³/h, Intensivstufe 734 m³/h</li> <li>Umluftleistung: max. Normalbetrieb 336 m³/h, Intensivstufe 574 m³/h</li> </ul>				
<b>Komfort</b>	<ul style="list-style-type: none"> <li><b>Infrarot-Fernbedienung</b></li> <li>Elektronische Steuerung über Fernbedienung</li> <li>Metall-Fettfilter, spülmaschinengeeignet</li> <li>Sättigungsanzeige für Fett- und Geruchsfilter</li> <li>3 Leistungsstufen und 2 Intensivstufen</li> <li>Intervall-Funktion: über Home Connect verfügbar</li> <li>Silence-Funktion: über Home Connect verfügbar</li> <li>Intensivstufe mit automatischer Rückstellung</li> <li>Automatischer Gebläsenachlauf</li> <li>Doppelflutiges Hochleistungsgebläse</li> <li>Reinigungsfreundlicher Innenrahmen in Edelstahl</li> <li><b>Home Connect-fähig über WLAN</b></li> <li><b>cookConnect System</b> (mit passendem Kochfeld)</li> <li><b>Sprachsteuerung über gängige Sprachassistenten möglich</b></li> </ul>					<ul style="list-style-type: none"> <li><b>Infrarot-Fernbedienung</b></li> <li>Elektronische Steuerung über Fernbedienung</li> <li>Metall-Fettfilter, spülmaschinengeeignet</li> <li>Sättigungsanzeige für Fett- und Geruchsfilter</li> <li>3 Leistungsstufen und 2 Intensivstufen</li> <li>Intervall-Funktion: über Home Connect verfügbar</li> <li>Silence-Funktion: über Home Connect verfügbar</li> <li>Intensivstufe mit automatischer Rückstellung</li> <li>Hochleistungsgebläse</li> <li>Automatischer Gebläsenachlauf</li> <li>Reinigungsfreundlicher Innenrahmen in Edelstahl</li> <li><b>Home Connect-fähig über WLAN</b></li> <li><b>cookConnect System</b> (mit passendem Kochfeld)</li> <li><b>Sprachsteuerung über gängige Sprachassistenten möglich</b></li> </ul>				
<b>Design</b>	<ul style="list-style-type: none"> <li>Filterabdeckung aus Edelstahl</li> <li><b>Randabsaugung</b></li> <li>softLight</li> <li>Dimm-Funktion</li> <li>Arbeitsplatzbeleuchtung mit <b>4x3 W LED-Modul</b></li> <li>Beleuchtungsstärke: 659 Lux</li> <li>Farbtemperatur: 3500 K</li> </ul>					<ul style="list-style-type: none"> <li>Kassette mit Edelstahlrahmen</li> <li>Filterabdeckung aus Edelstahl</li> <li><b>Randabsaugung</b></li> <li>softLight</li> <li>Dimm-Funktion</li> <li>Arbeitsplatzbeleuchtung mit <b>4x3 W LED-Modul</b></li> <li>Beleuchtungsstärke: 659 Lux</li> <li>Farbtemperatur: 3500 K</li> </ul>				
<b>Umwelt und Sicherheit</b>	<ul style="list-style-type: none"> <li>Energie-Effizienzklasse: A*<sup>2)</sup></li> <li>Durchschnittlicher Energieverbrauch: 34,0 kWh/Jahr*</li> <li>Lüfter-Effizienzklasse: A*</li> <li>Beleuchtungs-Effizienzklasse: A*</li> <li>Fettfilter-Effizienzklasse: E*</li> <li>Geräusch min./max. Normalstufe: 41/56 dB*</li> <li>Geräuschwerte nach EN 60704-2-13 bei Abluftbetrieb: Max. Normalstufe: 56 dB(A) re 1 pW, Intensivstufe: 68 dB(A) re 1 pW</li> <li>Geräuschwerte bei Umluftbetrieb: max. Normalstufe: 63 dB(A) re 1 pW, Intensivstufe: 69 dB(A) re 1 pW</li> <li>Energiesparender Betrieb mit <b>iQdrive</b>-Motortechnologie</li> </ul>					<ul style="list-style-type: none"> <li>Energie-Effizienzklasse: B*<sup>2)</sup></li> <li>Durchschnittlicher Energieverbrauch: 35,1 kWh/Jahr*</li> <li>Lüfter-Effizienzklasse: A*</li> <li>Beleuchtungs-Effizienzklasse: A*</li> <li>Fettfilter-Effizienzklasse: E*</li> <li>Geräusch min./max. Normalstufe: 47/61 dB*</li> <li>Geräuschwerte nach EN 60704-2-13 bei Abluftbetrieb: Max. Normalstufe: 61 dB(A) re 1 pW, Intensivstufe: 72 dB(A) re 1 pW</li> <li>Geräuschwerte bei Umluftbetrieb: max. Normalstufe: 61 dB(A) re 1 pW, Intensivstufe: 74 dB(A) re 1 pW</li> <li>Energiesparender Betrieb mit <b>iQdrive</b>-Motortechnologie</li> </ul>				
<b>Maße<sup>1)</sup></b> H x B x T	<ul style="list-style-type: none"> <li>Für Deckenmontage über Kochinseln</li> <li>Drehbarer Lüfter, Luftaustritt aus allen vier Seiten möglich</li> <li>Abluftstutzen Ø 150 mm</li> <li><b>Gerätemaß Umluft:</b> 299 x 900 x 500 mm</li> <li><b>Einbaumaß:</b> 299 x 888 x 487 mm</li> <li><b>Anschlusswert:</b> 174 W</li> </ul>					<ul style="list-style-type: none"> <li>Für Deckenmontage über Kochinseln</li> <li>Drehbarer Lüfter, Luftaustritt aus allen vier Seiten möglich</li> <li>Abluftstutzen Ø 150 mm</li> <li><b>Gerätemaß Umluft:</b> 189 x 900 x 500 mm</li> <li><b>Einbaumaß:</b> 189 x 886 x 485 mm</li> <li><b>Anschlusswert:</b> 204 W</li> </ul>				
<b>Sonderzubehör</b>	<ul style="list-style-type: none"> <li>LZ31XXB16, cleanAirPlus Geruchsfilter (Ersatzbedarf) € 132,-**</li> <li>LZ21JCC56, cleanAirPlus-Umluftset (extern), Edelstahl € 721,-**</li> <li>LZ21JCC26, cleanAirPlus Umluftset (extern), weiß € 708,-**</li> <li>LZ20JCD50, Long Life Umluftset (extern), Edelstahl € 981,-**</li> <li>LZ20JCD20, Long Life Umluftset (extern), weiß € 981,-**</li> <li>LZ00XXP00, Long Life Geruchsfilter (Ersatzbedarf) € 374,-**</li> </ul>					<ul style="list-style-type: none"> <li>LZ21JXC51, cleanAir Umluftset (extern), Edelstahl € 891,-**</li> <li>LZ21JXC21, cleanAir Umluftset (extern), weiß € 891,-**</li> <li>LZ21JCB11, cleanAir Geruchsfilter (Ersatzbedarf) € 58,-**</li> </ul>				
<b>UPE**</b>	€ 2.612,-					€ 2.765,-				



**Insel-Esse,  
90 cm breit**

LF91BUV50 Edelstahl

**Insel-Esse,  
90 cm breit**

LF98BIT50 Edelstahl

	Werteklasse	iQ100	iQ300	iQ500	iQ700	Werteklasse	iQ100	iQ300	iQ500	iQ700
<b>Bauform</b>	• 90-cm-Insel-Esse					• 90-cm-Insel-Esse				
<b>Betriebsart und Leistung</b>	<ul style="list-style-type: none"> <li>Wahlweise Abluft- oder Umluftbetrieb, für Umluftbetrieb ist ein Standard Umluftset oder cleanAirPlus Umluftset (Sonderzubehör) erforderlich</li> <li>Max. Förderleistung: 980 m³/h</li> <li>Lüfterleistung bei Abluftbetrieb nach EN 61591: max. Normalstufe 597 m³/h, Intensivstufe 980 m³/h</li> <li>Umluftleistung: max. Normalbetrieb 462 m³/h, Intensivstufe 561 m³/h</li> </ul>					<ul style="list-style-type: none"> <li>Wahlweise Abluft- oder Umluftbetrieb, für Umluftbetrieb ist ein Standard Umluftset oder cleanAirPlus Umluftset (Sonderzubehör) erforderlich</li> <li>Max. Förderleistung: 867 m³/h</li> <li>Lüfterleistung bei Abluftbetrieb nach EN 61591: max. Normalstufe 445 m³/h, Intensivstufe 867 m³/h</li> <li>Umluftleistung: max. Normalbetrieb 353 m³/h, Intensivstufe 457 m³/h</li> </ul>				
<b>Komfort</b>	<ul style="list-style-type: none"> <li><b>Luftgütesensor</b></li> <li>Metall-Fettfilter, spülmaschinengeeignet</li> <li>Sättigungsanzeige für Fett- und Geruchsfilter</li> <li>touchSlider-Steuerung (3 Leistungsstufen + 2 Intensivstufen) mit Filterwechselanzeige</li> <li>Intensivstufen mit automatischer Rückstellung</li> <li>Automatischer Gebläsenachlauf • Boost-Funktion</li> <li>Reinigungsfreundlicher Innenrahmen</li> <li><b>Home Connect-fähig über WLAN</b></li> <li><b>cookConnect System</b> (mit passendem Kochfeld)</li> <li><b>Sprachsteuerung über gängige Sprachassistenten möglich</b></li> <li><b>Intervall-Funktion: über Home Connect verfügbar</b></li> <li><b>Silence-Funktion: über Home Connect verfügbar</b></li> </ul>					<ul style="list-style-type: none"> <li><b>Luftgütesensor</b></li> <li>Metall-Fettfilter, spülmaschinengeeignet</li> <li>Sättigungsanzeige für Fett- und Geruchsfilter</li> <li>touchControl-Bedienung (3 Leistungsstufen + 2 Intensivstufen) mit Filterwechselanzeige</li> <li>Intensivstufen mit automatischer Rückstellung</li> <li>Automatischer Gebläsenachlauf • Boost-Funktion</li> <li>Reinigungsfreundlicher Innenrahmen</li> <li><b>Home Connect-fähig über WLAN</b></li> <li><b>cookConnect System</b> (mit passendem Kochfeld)</li> <li><b>Sprachsteuerung über gängige Sprachassistenten möglich</b></li> <li><b>Intervall-Funktion: über Home Connect verfügbar</b></li> <li><b>Silence-Funktion: über Home Connect verfügbar</b></li> </ul>				
<b>Design</b>	<ul style="list-style-type: none"> <li>Box-Esse</li> <li>Filterabdeckung aus Edelstahl</li> <li>softLight • Dimm-Funktion</li> <li>Arbeitsplatzbeleuchtung mit <b>4 x 1,5 W LED-Modul</b></li> <li>Beleuchtungsstärke: 411 Lux</li> <li>Farbtemperatur: 3500 K</li> </ul>					<ul style="list-style-type: none"> <li>Box-Esse</li> <li>Filterabdeckung aus Edelstahl</li> <li>softLight • Dimm-Funktion</li> <li>Arbeitsplatzbeleuchtung mit <b>4 x 1,5 W LED-Modul</b></li> <li>Beleuchtungsstärke: 423 Lux</li> <li>Farbtemperatur: 3500 K</li> </ul>				
<b>Umwelt und Sicherheit</b>	<ul style="list-style-type: none"> <li>Energie-Effizienzklasse: A+*<sup>2)</sup></li> <li>Durchschnittlicher Energieverbrauch: 36,8 kWh/Jahr*</li> <li>Lüfter-Effizienzklasse: A*</li> <li>Fettfilter-Effizienzklasse: B*</li> <li>Beleuchtungs-Effizienzklasse: A*</li> <li>Geräusch min./max. Normalstufe: 43/62 dB*</li> <li>Geräuschwerte nach EN 60704-2-13 bei Abluftbetrieb: Max. Normalstufe: 62 dB(A) re 1 pW, Intensivstufe: 73 dB(A) re 1 pW</li> <li>Geräuschwerte bei Umluftbetrieb: max. Normalstufe: 68 dB(A) re 1 pW, Intensivstufe: 72 dB(A) re 1 pW</li> <li>Extrem geräuscharmer Betrieb durch spezielle Geräuschdämmung</li> <li>Energiesparender Betrieb mit <b>iQdrive</b>-Motortechnologie</li> </ul>					<ul style="list-style-type: none"> <li>Energie-Effizienzklasse: A+*<sup>2)</sup></li> <li>Durchschnittlicher Energieverbrauch: 31,6 kWh/Jahr*</li> <li>Lüfter-Effizienzklasse: A*</li> <li>Fettfilter-Effizienzklasse: B*</li> <li>Beleuchtungs-Effizienzklasse: A*</li> <li>Geräusch min./max. Normalstufe: 44/54 dB*</li> <li>Geräuschwerte nach EN 60704-2-13 bei Abluftbetrieb: Max. Normalstufe: 54 dB(A) re 1 pW, Intensivstufe: 69 dB(A) re 1 pW</li> <li>Geräuschwerte bei Umluftbetrieb: max. Normalstufe: 67 dB(A) re 1 pW, Intensivstufe: 71 dB(A) re 1 pW</li> <li>Extrem geräuscharmer Betrieb durch spezielle Geräuschdämmung</li> <li>Energiesparender Betrieb mit <b>iQdrive</b>-Motortechnologie</li> </ul>				
<b>Maße<sup>1)</sup> H x B x T</b>	<ul style="list-style-type: none"> <li>Für Deckenmontage über Kochinseln</li> <li>Abluftstützen Ø 150 mm (Ø 120 mm beiliegend)</li> <li><b>Gerätmaß Abluft:</b> 744 – 924 x 898 x 600 mm</li> <li><b>Gerätmaß Umluft:</b> 744 – 1044 x 898 x 600 mm</li> <li><b>Gerätmaß Umluft mit cleanAirPlus Umluftset:</b> 812 – 1044 x 898 x 600 mm • Mit Rückstauklappe</li> <li><b>Anschlusswert:</b> 266 W</li> </ul>					<ul style="list-style-type: none"> <li>Für Deckenmontage über Kochinseln</li> <li>Abluftstützen Ø 150 mm (Ø 120 mm beiliegend)</li> <li><b>Gerätmaß Abluft:</b> 744 – 924 x 898 x 600 mm</li> <li><b>Gerätmaß Umluft:</b> 744 – 1044 x 898 x 600 mm</li> <li><b>Gerätmaß Umluft mit cleanAirPlus Umluftset:</b> 812 – 1044 x 898 x 600 mm • Mit Rückstauklappe</li> <li><b>Anschlusswert:</b> 166 W</li> </ul>				
<b>Sonderzubehör</b>	<ul style="list-style-type: none"> <li>LZ31XXB16, cleanAirPlus Geruchsfilter (Ersatzbedarf) € 132,-**</li> <li>LZ22CXC56, cleanAirPlus Umluftset (extern) € 443,-**</li> <li>LZ22FXD51, Long Life Umluftset (extern) € 749,-**</li> <li>LZ22CB114<sup>3)</sup>, cleanAir Standard Umluftset € 85,-**</li> <li>LZ32CBB14<sup>3)</sup>, cleanAir Standard Geruchsfilter (Ersatzbedarf) € 66,-**</li> <li>LZ12310, Adapter für Dachschrägen links/rechts € 138,-**</li> <li>LZ12410, Adapter für Dachschrägen vorne/hinten € 138,-**</li> <li>LZ12510, Montageturmverlängerung 500 mm € 120,-**</li> <li>LZ12530, Montageturmverlängerung 1000 mm € 226,-**</li> <li>LZ12285, Kaminverlängerung 1100 mm € 492,-**</li> <li>LZ12385, Kaminverlängerung 1600 mm € 593,-**</li> <li>LZ00XXP00, Long Life Geruchsfilter (Ersatzbedarf) € 374,-**</li> </ul>		<ul style="list-style-type: none"> <li>LZ31XXB16, cleanAirPlus Geruchsfilter (Ersatzbedarf) € 132,-**</li> <li>LZ22CXC56, cleanAirPlus Umluftset (extern) € 443,-**</li> <li>LZ22FXD51, Long Life Umluftset (extern) € 749,-**</li> <li>LZ22CB114<sup>3)</sup>, cleanAir Standard Umluftset € 85,-**</li> <li>LZ32CBB14<sup>3)</sup>, cleanAir Standard Geruchsfilter (Ersatzbedarf) € 66,-**</li> <li>LZ12310, Adapter für Dachschrägen links/rechts € 138,-**</li> <li>LZ12410, Adapter für Dachschrägen vorne/hinten € 138,-**</li> <li>LZ12510, Montageturmverlängerung 500 mm € 120,-**</li> <li>LZ12530, Montageturmverlängerung 1000 mm € 226,-**</li> <li>LZ12285, Kaminverlängerung 1100 mm € 492,-**</li> <li>LZ12385, Kaminverlängerung 1600 mm € 593,-**</li> <li>LZ00XXP00, Long Life Geruchsfilter (Ersatzbedarf) € 374,-**</li> </ul>							
<b>UPE**</b>	<b>€ 2.587,-</b>					<b>€ 2.219,-</b>				

Im Abluftbetrieb darf ein Querschnitt des Abluftstutzens kleiner als 120 mm keinesfalls zum Einsatz kommen, siehe auch „Technische Daten Einbaugeräte 2022“.

<sup>1)</sup> Technische Zeichnungen zu diesen Geräten finden Sie in „Technische Daten Einbaugeräte 2022“.

<sup>2)</sup> Auf einer Energieeffizienzklassen-Skala von A+++ bis D.

<sup>3)</sup> Vorgängermodell siehe Sonderzubehör Lüftungssysteme, Seiten 207 – 211.





### Insel-Esse, 90 cm breit

LF98BIP50 Edelstahl



### Insel-Esse, 90 cm breit

LF97BCP50 Edelstahl

	Werteklasse	iQ100	iQ300	iQ500	iQ700	Werteklasse	iQ100	iQ300	iQ500	iQ700
<b>Bauform</b>	• 90-cm-Insel-Esse					• 90-cm-Insel-Esse				
<b>Betriebsart und Leistung</b>	<ul style="list-style-type: none"> <li>Wahlweise Abluft- oder Umluftbetrieb, für Umluftbetrieb ist ein Standard Umluftset oder cleanAirPlus Umluftset (Sonderzubehör) erforderlich</li> <li>Max. Förderleistung: 867 m³/h</li> <li>Lüfterleistung bei Abluftbetrieb nach EN 61591: max. Normalstufe 445 m³/h, Intensivstufe 867 m³/h</li> <li>Umluftleistung: max. Normalbetrieb 353 m³/h, Intensivstufe 457 m³/h</li> </ul>					<ul style="list-style-type: none"> <li>Wahlweise Abluft- oder Umluftbetrieb, für Umluftbetrieb ist ein Standard Umluftset oder cleanAirPlus Umluftset (Sonderzubehör) erforderlich</li> <li>Max. Förderleistung: 726 m³/h</li> <li>Lüfterleistung bei Abluftbetrieb nach EN 61591: max. Normalstufe 443 m³/h, Intensivstufe 726 m³/h</li> <li>Umluftleistung: max. Normalbetrieb 343 m³/h, Intensivstufe 442 m³/h</li> </ul>				
<b>Komfort</b>	<ul style="list-style-type: none"> <li>Metall-Fettfilter, spülmaschinengeeignet</li> <li>Sättigungsanzeige für Fett- und Geruchsfilter</li> <li>touchControl-Bedienung (3 Leistungsstufen + 2 Intensivstufen) mit Filterwechselanzeige</li> <li>Intensivstufen mit automatischer Rückstellung</li> <li>Automatischer Gebläsenachlauf</li> <li>Boost-Funktion</li> <li>Reinigungsfreundlicher Innenrahmen</li> </ul>					<ul style="list-style-type: none"> <li>Metall-Fettfilter, spülmaschinengeeignet</li> <li>Sättigungsanzeige für Fett- und Geruchsfilter</li> <li>touchControl-Bedienung (3 Leistungsstufen + 2 Intensivstufen) mit Filterwechselanzeige</li> <li>Intensivstufen mit automatischer Rückstellung</li> <li>Automatischer Gebläsenachlauf</li> <li>Boost-Funktion</li> <li>Reinigungsfreundlicher Innenrahmen</li> </ul>				
<b>Design</b>	<ul style="list-style-type: none"> <li>Box-Esse</li> <li>Filterabdeckung aus Edelstahl</li> <li>softLight</li> <li>Dimm-Funktion</li> <li>Arbeitsplatzbeleuchtung mit <b>4 x 1,5 W LED-Modul</b></li> <li>Beleuchtungsstärke: 423 Lux</li> <li>Farbtemperatur: 3500 K</li> </ul>					<ul style="list-style-type: none"> <li>Box-Esse</li> <li>softLight</li> <li>Dimm-Funktion</li> <li>Arbeitsplatzbeleuchtung mit <b>4 x 1,5 W LED-Modul</b></li> <li>Beleuchtungsstärke: 409 Lux</li> <li>Farbtemperatur: 3500 K</li> </ul>				
<b>Umwelt und Sicherheit</b>	<ul style="list-style-type: none"> <li>Energie-Effizienzklasse: A+*<sup>2)</sup></li> <li>Durchschnittlicher Energieverbrauch: 31,6 kWh/Jahr*</li> <li>Lüfter-Effizienzklasse: A*</li> <li>Fettfilter-Effizienzklasse: B*</li> <li>Beleuchtungs-Effizienzklasse: A*</li> <li>Geräusch min./max. Normalstufe: 44/54 dB*</li> <li>Geräuschwerte nach EN 60704-2-13 bei Abluftbetrieb: max. Normalstufe: 54 dB(A) re 1 pW, Intensivstufe: 69 dB(A) re 1 pW</li> <li>Geräuschwerte bei Umluftbetrieb: max. Normalstufe: 67 dB(A) re 1 pW, Intensivstufe: 71 dB(A) re 1 pW</li> <li>Extrem geräuscharmer Betrieb durch spezielle Geräuschdämmung</li> <li>Energiesparender Betrieb mit <b>iQdrive</b>-Motortechnologie</li> </ul>					<ul style="list-style-type: none"> <li>Energie-Effizienzklasse: A*<sup>2)</sup></li> <li>Durchschnittlicher Energieverbrauch: 31,7 kWh/Jahr*</li> <li>Lüfter-Effizienzklasse: A*</li> <li>Fettfilter-Effizienzklasse: B*</li> <li>Beleuchtungs-Effizienzklasse: A*</li> <li>Geräusch min./max. Normalstufe: 45/54 dB*</li> <li>Geräuschwerte nach EN 60704-2-13 bei Abluftbetrieb: max. Normalstufe: 54 dB(A) re 1 pW, Intensivstufe: 65 dB(A) re 1 pW</li> <li>Geräuschwerte bei Umluftbetrieb: max. Normalstufe: 66 dB(A) re 1 pW, Intensivstufe: 70 dB(A) re 1 pW</li> <li>Extrem geräuscharmer Betrieb durch spezielle Geräuschdämmung</li> <li>Energiesparender Betrieb mit <b>iQdrive</b>-Motortechnologie</li> </ul>				
<b>Maße<sup>1)</sup></b> H x B x T	<ul style="list-style-type: none"> <li>Für Deckenmontage über Kochinseln</li> <li>Abluftstutzen Ø 150 mm (Ø 120 mm beiliegend)</li> <li><b>Gerätemaß Abluft:</b> 744 – 924 x 898 x 600 mm</li> <li><b>Gerätemaß Umluft:</b> 744 – 1044 x 898 x 600 mm</li> <li><b>Gerätemaß Umluft mit cleanAirPlus Umluftset:</b> 812 – 1044 x 898 x 600 mm</li> <li>Mit Rückstauklappe</li> <li><b>Anschlusswert:</b> 166 W</li> </ul>					<ul style="list-style-type: none"> <li>Für Deckenmontage über Kochinseln</li> <li>Abluftstutzen Ø 150 mm (Ø 120 mm beiliegend)</li> <li><b>Gerätemaß Abluft:</b> 744 – 924 x 898 x 600 mm</li> <li><b>Gerätemaß Umluft:</b> 744 – 1044 x 898 x 600 mm</li> <li><b>Gerätemaß Umluft mit cleanAirPlus Umluftset:</b> 812 – 1044 x 898 x 600 mm</li> <li>Mit Rückstauklappe</li> <li><b>Anschlusswert:</b> 146 W</li> </ul>				
<b>Sonderzubehör</b>	<ul style="list-style-type: none"> <li>LZ31XXB16, cleanAirPlus Geruchsfilter (Ersatzbedarf)</li> <li>LZ22CXC56, cleanAirPlus Umluftset (extern)</li> <li>LZ22FXD51, Long Life Umluftset (extern)</li> <li>LZ22CB114<sup>3)</sup>, cleanAir Standard Umluftset</li> <li>LZ32CBB14<sup>3)</sup>, cleanAir Standard Geruchsfilter (Ersatzbedarf)</li> <li>LZ12310, Adapter für Dachschrägen links/rechts</li> <li>LZ12410, Adapter für Dachschrägen vorne/hinten</li> <li>LZ12510, Montageturmverlängerung 500 mm</li> <li>LZ12530, Montageturmverlängerung 1000 mm</li> <li>LZ12285, Kaminverlängerung 1100 mm</li> <li>LZ12385, Kaminverlängerung 1600 mm</li> <li>LZ00XXP00, Long Life Geruchsfilter (Ersatzbedarf)</li> </ul>		<ul style="list-style-type: none"> <li>€ 132,-**</li> <li>€ 443,-**</li> <li>€ 749,-**</li> <li>€ 72,-**</li> <li>€ 66,-**</li> <li>€ 138,-**</li> <li>€ 138,-**</li> <li>€ 120,-**</li> <li>€ 226,-**</li> <li>€ 492,-**</li> <li>€ 593,-**</li> <li>€ 374,-**</li> </ul>		<ul style="list-style-type: none"> <li>LZ31XXB16, cleanAirPlus Geruchsfilter (Ersatzbedarf)</li> <li>LZ22CXC56, cleanAirPlus Umluftset (extern)</li> <li>LZ22FXD51, Long Life Umluftset (extern)</li> <li>LZ22CB114<sup>3)</sup>, cleanAir Standard Umluftset</li> <li>LZ32CBB14<sup>3)</sup>, cleanAir Standard Geruchsfilter (Ersatzbedarf)</li> <li>LZ12310, Adapter für Dachschrägen links/rechts</li> <li>LZ12410, Adapter für Dachschrägen vorne/hinten</li> <li>LZ12510, Montageturmverlängerung 500 mm</li> <li>LZ12530, Montageturmverlängerung 1000 mm</li> <li>LZ12285, Kaminverlängerung 1100 mm</li> <li>LZ12385, Kaminverlängerung 1600 mm</li> <li>LZ00XXP00, Long Life Geruchsfilter (Ersatzbedarf)</li> </ul>		<ul style="list-style-type: none"> <li>€ 132,-**</li> <li>€ 443,-**</li> <li>€ 749,-**</li> <li>€ 72,-**</li> <li>€ 66,-**</li> <li>€ 138,-**</li> <li>€ 138,-**</li> <li>€ 120,-**</li> <li>€ 226,-**</li> <li>€ 492,-**</li> <li>€ 593,-**</li> <li>€ 374,-**</li> </ul>			
<b>UPE**</b>	€ 2.018,-					€ 1.698,-				





## Insel-Esse, 90 cm breit

LF97GBM50 Edelstahl

Werteklasse	iQ100	iQ300	iQ500	iQ700
-------------	-------	-------	-------	-------

<b>Bauform</b>	<ul style="list-style-type: none"> <li>• 90-cm-Insel-Esse</li> </ul>	
<b>Betriebsart und Leistung</b>	<ul style="list-style-type: none"> <li>• Wahlweise Abluft- oder Umluftbetrieb, für Umluftbetrieb ist ein Standard Umluftset oder cleanAirPlus Umluftset (Sonderzubehör) erforderlich</li> <li>• Max. Förderleistung: 732 m³/h</li> <li>• Lüfterleistung bei Abluftbetrieb nach EN 61591: max. Normalstufe 429 m³/h, Intensivstufe 732 m³/h</li> <li>• Umluftleistung: max. Normalbetrieb 390 m³/h, Intensivstufe 527 m³/h</li> </ul>	
<b>Komfort</b>	<ul style="list-style-type: none"> <li>• Metall-Fettfilter, spülmaschinengeeignet</li> <li>• touchControl-Bedienung (3 Leistungsstufen + 1 Intensivstufe) mit LED-Anzeige</li> <li>• Reinigungsfreundlicher Innenrahmen</li> <li>• Intensivstufen mit automatischer Rückstellung</li> </ul>	
<b>Design</b>	<ul style="list-style-type: none"> <li>• Glas-Esse</li> <li>• Edelstahl mit Glasschirm</li> <li>• Glasscheibe Klarglas</li> <li>• Arbeitsplatzbeleuchtung mit <b>4 x 1,5 W LED-Modul</b></li> <li>• Beleuchtungsstärke: 502 Lux</li> <li>• Farbtemperatur: 3500 K</li> </ul>	
<b>Umwelt und Sicherheit</b>	<ul style="list-style-type: none"> <li>• Energie-Effizienzklasse: B*<sup>2)</sup></li> <li>• Durchschnittlicher Energieverbrauch: 71,3 kWh/Jahr*</li> <li>• Lüfter-Effizienzklasse: B*</li> <li>• Beleuchtungs-Effizienzklasse: A*</li> <li>• Fettfilter-Effizienzklasse: B*</li> <li>• Geräusch min./max. Normalstufe: 47/60 dB*</li> <li>• Geräuschwerte nach EN 60704-2-13 bei Abluftbetrieb: max. Normalstufe: 60 dB(A) re 1 pW, Intensivstufe: 71 dB(A) re 1 pW</li> <li>• Geräuschwerte bei Umluftbetrieb: max. Normalstufe: 67 dB(A) re 1 pW, Intensivstufe: 73 dB(A) re 1 pW</li> <li>• Kondensatormotor</li> </ul>	
<b>Maße<sup>1)</sup></b> H x B x T	<ul style="list-style-type: none"> <li>• Für Deckenmontage über Kochinseln</li> <li>• Abluftstutzen Ø 150 mm (Ø 120 mm beiliegend)</li> <li><b>Gerätemaß Abluft:</b> 744 – 924 x 898 x 600 mm</li> <li><b>Gerätemaß Umluft:</b> 744 – 1044 x 898 x 600 mm</li> <li><b>Gerätemaß Umluft mit cleanAirPlus Umluftset:</b> 812 – 1044 x 898 x 600 mm</li> <li><b>Anschlusswert:</b> 256 W</li> </ul>	
<b>Sonderzubehör</b>	<ul style="list-style-type: none"> <li>• LZ31XXB16, cleanAirPlus Geruchsfilter (Ersatzbedarf) € 132,-**</li> <li>• LZ21CXC56, cleanAirPlus Umluftset (extern) € 443,-**</li> <li>• LZ21CGI14<sup>3)</sup>, cleanAir Standard Umluftset € 85,-**</li> <li>• LZ31CXB14<sup>3)</sup>, cleanAir Standard Geruchsfilter (Ersatzbedarf) € 66,-**</li> <li>• LZ12400, Adapter für Dachschrägen vorne/hinten € 138,-**</li> <li>• LZ12500, Montageturmverlängerung 500 mm € 120,-**</li> <li>• LZ12520, Montageturmverlängerung 1000 mm € 226,-**</li> <li>• LZ12275, Kaminverlängerung 1100 mm € 270,-**</li> <li>• LZ00XXP00, Long Life Geruchsfilter (Ersatzbedarf) € 374,-**</li> </ul>	
<b>UPE**</b>	<b>€ 1.662,-</b>	

Im Abluftbetrieb darf ein Querschnitt des Abluftstutzens kleiner als 120 mm keinesfalls zum Einsatz kommen, siehe auch „Technische Daten Einbaugeräte 2022“.

<sup>1)</sup> Technische Zeichnungen zu diesen Geräten finden Sie in „Technische Daten Einbaugeräte 2022“.

<sup>2)</sup> Auf einer Energieeffizienzklassen-Skala von A+++ bis D.

<sup>3)</sup> Vorgängermodell siehe Sonderzubehör Lüftungssysteme, Seiten 207 – 211.



## Vertikal-Esse, 90 cm breit

LC97FQP60 Schwarz mit Glasschirm



## Vertikal-Esse, 60 cm breit

LC67FQP60 Schwarz mit Glasschirm

	Werteklasse	iQ100	iQ300	iQ500	iQ700	Werteklasse	iQ100	iQ300	iQ500	iQ700
<b>Bauform</b>	• 90-cm-Wand-Esse					• 60-cm-Wand-Esse				
<b>Betriebsart und Leistung</b>	<ul style="list-style-type: none"> <li>Wahlweise Abluft- oder Umluftbetrieb, für Umluftbetrieb ist ein cleanAirPlus Umluftset (Sonderzubehör) erforderlich</li> <li>Bei Umluft kaminloser Betrieb möglich</li> <li>Max. Förderleistung: 717 m³/h</li> <li>Lüfterleistung bei Abluftbetrieb nach EN 61591: max. Normalstufe 394 m³/h, Intensivstufe 717 m³/h</li> <li>Umluftleistung: max. Normalbetrieb 311 m³/h, Intensivstufe 578 m³/h</li> <li>PowerBoost Stellung</li> <li>2 Einsaugbereiche: Frontseite und Unterseite</li> </ul>					<ul style="list-style-type: none"> <li>Wahlweise Abluft- oder Umluftbetrieb, für Umluftbetrieb ist ein cleanAirPlus Umluftset (Sonderzubehör) erforderlich</li> <li>Bei Umluft kaminloser Betrieb möglich</li> <li>Max. Förderleistung: 717 m³/h</li> <li>Lüfterleistung bei Abluftbetrieb nach EN 61591: max. Normalstufe 394 m³/h, Intensivstufe 717 m³/h</li> <li>Umluftleistung: max. Normalbetrieb 311 m³/h, Intensivstufe 578 m³/h</li> <li>PowerBoost Stellung</li> <li>2 Einsaugbereiche: Frontseite und Unterseite</li> </ul>				
<b>Komfort</b>	<ul style="list-style-type: none"> <li>Metall-Fettfilter, spülmaschinengeeignet</li> <li>Sättigungsanzeige für Fett- und Geruchsfilter</li> <li>touchControl-Bedienung (3 Leistungsstufen + 2 Intensivstufen)</li> <li>Intensivstufen mit automatischer Rückstellung</li> <li>Automatischer Gebläsenachlauf</li> <li>Boost-Funktion</li> <li>Reinigungsfreundlicher Innenrahmen</li> </ul>					<ul style="list-style-type: none"> <li>Metall-Fettfilter, spülmaschinengeeignet</li> <li>Sättigungsanzeige für Fett- und Geruchsfilter</li> <li>touchControl-Bedienung (3 Leistungsstufen + 2 Intensivstufen)</li> <li>Intensivstufen mit automatischer Rückstellung</li> <li>Automatischer Gebläsenachlauf</li> <li>Boost-Funktion</li> <li>Reinigungsfreundlicher Innenrahmen</li> </ul>				
<b>Design</b>	<ul style="list-style-type: none"> <li>Vertikales Design</li> <li><b>Randabsaugung</b></li> <li>Filterabdeckung aus Glas</li> <li>Glasscheibe: Klarglas schwarz bedruckt</li> <li>softLight</li> <li>Dimm-Funktion</li> <li>Arbeitsplatzbeleuchtung mit <b>2 x 1,5 W LED-Modul</b></li> <li>Beleuchtungsstärke: 225 Lux</li> <li>Farbtemperatur: 3500 K</li> </ul>					<ul style="list-style-type: none"> <li>Vertikales Design</li> <li><b>Randabsaugung</b></li> <li>Filterabdeckung aus Glas</li> <li>Glasscheibe: Klarglas schwarz bedruckt</li> <li>softLight</li> <li>Dimm-Funktion</li> <li>Arbeitsplatzbeleuchtung mit <b>2 x 1,5 W LED-Modul</b></li> <li>Beleuchtungsstärke: 263 Lux</li> <li>Farbtemperatur: 3500 K</li> </ul>				
<b>Umwelt und Sicherheit</b>	<ul style="list-style-type: none"> <li>Energie-Effizienzklasse: A*<sup>2)</sup></li> <li>Durchschnittlicher Energieverbrauch: 37,8 kWh/Jahr*</li> <li>Lüfter-Effizienzklasse: B* • Fettfilter-Effizienzklasse: B*</li> <li>Beleuchtungs-Effizienzklasse: A*</li> <li>Geräusch min./max. Normalstufe: 43/57 dB*</li> <li>Geräuschwerte nach EN 60704-2-13 bei Abluftbetrieb: Max. Normalstufe: 57 dB(A) re 1 pW, Intensivstufe: 70 dB(A) re 1 pW</li> <li>Geräuschwerte bei Umluftbetrieb: max. Normalstufe: 60 dB(A) re 1 pW, Intensivstufe: 74 dB(A) re 1 pW</li> <li>Energiesparender Betrieb mit <b>iQdrive</b>-Motortechnologie</li> </ul>					<ul style="list-style-type: none"> <li>Energie-Effizienzklasse: A*<sup>2)</sup></li> <li>Durchschnittlicher Energieverbrauch: 37,8 kWh/Jahr*</li> <li>Lüfter-Effizienzklasse: B* • Fettfilter-Effizienzklasse: B*</li> <li>Beleuchtungs-Effizienzklasse: A*</li> <li>Geräusch min./max. Normalstufe: 43/57 dB*</li> <li>Geräuschwerte nach EN 60704-2-13 bei Abluftbetrieb: Max. Normalstufe: 57 dB(A) re 1 pW, Intensivstufe: 70 dB(A) re 1 pW</li> <li>Geräuschwerte bei Umluftbetrieb: max. Normalstufe: 60 dB(A) re 1 pW, Intensivstufe: 74 dB(A) re 1 pW</li> <li>Energiesparender Betrieb mit <b>iQdrive</b>-Motortechnologie</li> </ul>				
<b>Maße<sup>1)</sup></b> H x B x T	<ul style="list-style-type: none"> <li>Für Wandmontage über Kochfeldern</li> <li>Abluftstutzen Ø 150 mm (Ø 120 mm beiliegend)</li> <li><b>Gerätemaß Abluft:</b> 969–1239 x 892 x 263 mm</li> <li><b>Gerätemaße Umluft ohne Kamin:</b> 480 x 892 x 263 mm</li> <li><b>Gerätemaße Umluft mit Kamin:</b> 1029–1299 x 892 x 263 mm</li> <li><b>Gerätemaß Umluft mit cleanAirPlus Umluftset:</b> 1159 x 892 x 263 mm – Montage auf Außenkanal 1229–1499 x 892 x 263 mm – Montage auf Innenkanal</li> <li>Mit Rückstauklappe</li> <li><b>Anschlusswert:</b> 143 W</li> </ul>					<ul style="list-style-type: none"> <li>Für Wandmontage über Kochfeldern</li> <li>Abluftstutzen Ø 150 mm (Ø 120 mm beiliegend)</li> <li><b>Gerätemaß Abluft:</b> 969–1239 x 592 x 263 mm</li> <li><b>Gerätemaße Umluft ohne Kamin:</b> 480 x 592 x 263 mm</li> <li><b>Gerätemaße Umluft mit Kamin:</b> 1029–1299 x 592 x 263 mm</li> <li><b>Gerätemaß Umluft mit cleanAirPlus Umluftset:</b> 1159 x 592 x 263 mm – Montage auf Außenkanal 1229–1499 x 592 x 263 mm – Montage auf Innenkanal</li> <li>Mit Rückstauklappe</li> <li><b>Anschlusswert:</b> 143 W</li> </ul>				
<b>Sonderzubehör</b>	<ul style="list-style-type: none"> <li>LZ31XXB16, cleanAirPlus Geruchsfilter (Ersatzbedarf) € 132,-**</li> <li>LZ11AXE61, Kanal Standard, schwarz € 199,-**</li> <li>LZ11AXC56, cleanAirPlus Umluftset (extern) € 303,-**</li> <li>LZ10AXL50, Kanalverlängerung 1500 mm € 326,-**</li> <li>LZ10AXK50, Kanalverlängerung 1000 mm € 270,-**</li> <li>LZ11AFI16, cleanAirPlus Umluftset € 203,-**</li> <li>LZ11AFV16, cleanAirPlus Umluftset (kaminloser Betrieb) € 173,-**</li> <li>LZ10AFS00, Long Life Umluftset € 500,-**</li> <li>LZ10AFR00, Long Life Umluftset (kaminloser Betrieb) € 500,-**</li> <li>LZ11AFB16, cleanAirPlus Geruchsfilter (Ersatzbedarf) € 139,-**</li> <li>LZ00XXP00, Long Life Geruchsfilter (Ersatzbedarf) € 374,-**</li> </ul>					<ul style="list-style-type: none"> <li>LZ31XXB16, cleanAirPlus Geruchsfilter (Ersatzbedarf) € 132,-**</li> <li>LZ11AXE61, Kanal Standard, schwarz € 199,-**</li> <li>LZ11AXC56, cleanAirPlus Umluftset (extern) € 303,-**</li> <li>LZ10AXL50, Kanalverlängerung 1500 mm € 326,-**</li> <li>LZ10AXK50, Kanalverlängerung 1000 mm € 270,-**</li> <li>LZ11AFI16, cleanAirPlus Umluftset € 203,-**</li> <li>LZ11AFV16, cleanAirPlus Umluftset (kaminloser Betrieb) € 173,-**</li> <li>LZ10AFS00, Long Life Umluftset € 500,-**</li> <li>LZ10AFR00, Long Life Umluftset (kaminloser Betrieb) € 500,-**</li> <li>LZ11AFB16, cleanAirPlus Geruchsfilter (Ersatzbedarf) € 139,-**</li> <li>LZ00XXP00, Long Life Geruchsfilter (Ersatzbedarf) € 374,-**</li> </ul>				
<b>UPE**</b>	€ 2.121,-					€ 1.968,-				



## Vertikal-Essen, 90 cm breit

LC97FLP20 Weiß

Werteklasse

iQ100

iQ300

iQ500

iQ700

<b>Bauform</b>	<ul style="list-style-type: none"> <li>• 90-cm-Wand-Esse</li> </ul>	
<b>Betriebsart und Leistung</b>	<ul style="list-style-type: none"> <li>• Wahlweise Abluft- oder Umluftbetrieb, für Umluftbetrieb ist ein cleanAirPlus Umluftset (Sonderzubehör) erforderlich</li> <li>• Bei Umluft kaminloser Betrieb möglich</li> <li>• Max. Förderleistung: 717 m<sup>3</sup>/h</li> <li>• Lüfterleistung bei Abluftbetrieb nach EN 61591: max. Normalstufe 394 m<sup>3</sup>/h, Intensivstufe 717 m<sup>3</sup>/h</li> <li>• Umluftleistung: max. Normalbetrieb 311 m<sup>3</sup>/h, Intensivstufe 578 m<sup>3</sup>/h</li> <li>• PowerBoost Stellung</li> <li>• 2 Einsaugbereiche: Frontseite und Unterseite</li> </ul>	
<b>Komfort</b>	<ul style="list-style-type: none"> <li>• Metall-Fettfilter, spülmaschinengeeignet</li> <li>• Sättigungsanzeige für Fett- und Geruchsfilter</li> <li>• touchControl-Bedienung (3 Leistungsstufen + 2 Intensivstufen)</li> <li>• Intensivstufen mit automatischer Rückstellung</li> <li>• Automatischer Gebläsenachlauf</li> <li>• Boost-Funktion</li> <li>• Reinigungsfreundlicher Innenrahmen</li> </ul>	
<b>Design</b>	<ul style="list-style-type: none"> <li>• Vertikales Design</li> <li>• <b>Randabsaugung</b></li> <li>• Filterabdeckung aus Glas</li> <li>• Glasscheiben: Klarglas weiß bedruckt</li> <li>• softLight</li> <li>• Dimm-Funktion</li> <li>• Arbeitsplatzbeleuchtung mit <b>2 x 1,5 W LED-Modul</b></li> <li>• Beleuchtungsstärke: 225 Lux</li> <li>• Farbtemperatur: 3500 K</li> </ul>	
<b>Umwelt und Sicherheit</b>	<ul style="list-style-type: none"> <li>• Energie-Effizienzklasse: A*<sup>2)</sup></li> <li>• Durchschnittlicher Energieverbrauch: 37,8 kWh/Jahr*</li> <li>• Lüfter-Effizienzklasse: B* • Fettfilter-Effizienzklasse: B*</li> <li>• Beleuchtungs-Effizienzklasse: A*</li> <li>• Geräusch min./max. Normalstufe: 43/57 dB*</li> <li>• Geräuschwerte nach EN 60704-2-13 bei Abluftbetrieb: Max. Normalstufe: 57 dB(A) re 1 pW, Intensivstufe: 70 dB(A) re 1 pW</li> <li>• Geräuschwerte bei Umluftbetrieb: max. Normalstufe: 60 dB(A) re 1 pW, Intensivstufe: 74 dB(A) re 1 pW</li> <li>• Energiesparender Betrieb mit <b>iQdrive</b>-Motortechnologie</li> </ul>	
<b>Maße<sup>1)</sup></b> H x B x T	<ul style="list-style-type: none"> <li>• Für Wandmontage über Kochfeldern</li> <li>• Abluftstutzen Ø 150 mm (Ø 120 mm beiliegend)</li> <li><b>Gerätemaß Abluft:</b> 969–1239 x 890 x 263 mm</li> <li><b>Gerätemaße Umluft ohne Kamin:</b> 480 x 890 x 263 mm</li> <li><b>Gerätemaße Umluft mit Kamin:</b> 1029–1299 x 890 x 263 mm</li> <li><b>Gerätemaß Umluft mit cleanAirPlus Umluftset:</b> 1159 x 890 x 263 mm – Montage auf Außenkanal 1229–1499 x 890 x 263 mm – Montage auf Innenkanal</li> <li>• Mit Rückstauklappe</li> <li><b>Anschlusswert:</b> 143 W</li> </ul>	
<b>Sonderzubehör</b>	<ul style="list-style-type: none"> <li>• LZ31XXB16, cleanAirPlus Geruchsfilter (Ersatzbedarf) € 132,-**</li> <li>• LZ11AXC56, cleanAirPlus Umluftset (extern) € 303,-**</li> <li>• LZ10AXL50, Kanalverlängerung 1500 mm € 326,-**</li> <li>• LZ10AXK50, Kanalverlängerung 1000 mm € 270,-**</li> <li>• LZ11AFI16, cleanAirPlus Umluftset € 203,-**</li> <li>• LZ11AFV16, cleanAirPlus Umluftset (kaminloser Betrieb) € 173,-**</li> <li>• LZ10AFS00, Long Life Umluftset € 500,-**</li> <li>• LZ10AFR00, Long Life Umluftset (kaminloser Betrieb) € 500,-**</li> <li>• LZ11AFB16, cleanAirPlus Geruchsfilter (Ersatzbedarf) € 139,-**</li> <li>• LZ00XXP00, Long Life Geruchsfilter (Ersatzbedarf) € 374,-**</li> </ul>	
<b>UPE**</b>	€ 1.992,-	

Im Abluftbetrieb darf ein Querschnitt des Abluftstutzens kleiner als 120 mm keinesfalls zum Einsatz kommen, siehe auch „Technische Daten Einbaugeräte 2022“.

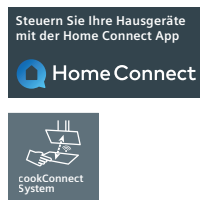
<sup>1)</sup> Technische Zeichnungen zu diesen Geräten finden Sie in „Technische Daten Einbaugeräte 2022“.

<sup>2)</sup> Auf einer Energieeffizienzklassen-Skala von A+++ bis D.

[INFORMATIONEN NUR FÜR DEN FACHHANDEL](#)

06.2022

105



### Schräg-Esse, 90 cm breit

LC91KVV60 Schwarz mit Glasschirm



### Schräg-Esse, 90 cm breit

LC91KWP60 Schwarz mit Glasschirm

	Werteklasse	iQ100	iQ300	iQ500	iQ700	Werteklasse	iQ100	iQ300	iQ500	iQ700
<b>Bauform</b>	• 90-cm-Wand-Esse					• 90-cm-Wand-Esse				
<b>Betriebsart und Leistung</b>	<ul style="list-style-type: none"> <li>Wahlweise Abluft- oder Umluftbetrieb, für Umluftbetrieb ist ein cleanAirPlus Umluftset (Sonderzubehör) erforderlich</li> <li>Bei Umluft kaminloser Betrieb möglich</li> <li>Max. Förderleistung: 991 m³/h</li> <li>Lüfterleistung bei Abluftbetrieb nach EN 61591: max. Normalstufe 525 m³/h, Intensivstufe 991 m³/h</li> <li>Umluftleistung: max. Normalbetrieb 497 m³/h, Intensivstufe 781 m³/h</li> <li>PowerBoost Stellung</li> <li>2 Einsaugbereiche: Front- und Unterseite</li> </ul>					<ul style="list-style-type: none"> <li>Wahlweise Abluft- oder Umluftbetrieb, für Umluftbetrieb ist ein cleanAirPlus Umluftset (Sonderzubehör) erforderlich</li> <li>Bei Umluft kaminloser Betrieb möglich</li> <li>Max. Förderleistung: 991 m³/h</li> <li>Lüfterleistung bei Abluftbetrieb nach EN 61591: max. Normalstufe 525 m³/h, Intensivstufe 991 m³/h</li> <li>Umluftleistung: max. Normalbetrieb 497 m³/h, Intensivstufe 781 m³/h</li> <li>PowerBoost Stellung</li> <li>2 Einsaugbereiche: Frontseite und Unterseite</li> </ul>				
<b>Komfort</b>	<ul style="list-style-type: none"> <li><b>Luftgütesensor</b> • Metall-Fettfilter, spülmaschinengeeignet</li> <li>Sättigungsanzeige für Fett- und Geruchsfilter</li> <li>touchSlider-Bedienung (3 Leistungsstufen + 2 Intensivstufen) LED-Anzeige • Intensivstufen mit automatischer Rückstellung</li> <li>Automatischer Gebläsenachlauf • Doppelflutiges Hochleistungsgebläse • Boost-Funktion</li> <li>Reinigungsfreundlicher Innenrahmen</li> <li><b>Home Connect-fähig über WLAN</b></li> <li><b>cookConnect System</b> (mit passendem Kochfeld)</li> <li><b>cookConnect System mit vollautomatischem Lüfterbetrieb</b></li> </ul>					<ul style="list-style-type: none"> <li>Metall-Fettfilter, spülmaschinengeeignet</li> <li>Sättigungsanzeige für Fett- und Geruchsfilter</li> <li>touchControl-Bedienung (3 Leistungsstufen + 2 Intensivstufen)</li> <li>Intensivstufen mit automatischer Rückstellung</li> <li>Automatischer Gebläsenachlauf</li> <li>Doppelflutiges Hochleistungsgebläse</li> <li>Boost-Funktion</li> <li>Reinigungsfreundlicher Innenrahmen</li> </ul>				
<b>Design</b>	<ul style="list-style-type: none"> <li>Schräg-Esse</li> <li><b>Randabsaugung</b> • Filterabdeckung aus Glas</li> <li>Glasscheibe: Klarglas schwarz bedruckt</li> <li>softLight • Dimm-Funktion</li> <li>Arbeitsplatzbeleuchtung mit <b>2 x 3W LED-Modul</b></li> <li>Beleuchtungsstärke: 519 Lux • Farbtemperatur: 3500 K</li> </ul>					<ul style="list-style-type: none"> <li>Schräg-Esse</li> <li><b>Randabsaugung</b> • Filterabdeckung aus Glas</li> <li>Glasscheibe: Klarglas schwarz bedruckt</li> <li>softLight • Dimm-Funktion</li> <li>Arbeitsplatzbeleuchtung mit <b>2 x 3W LED-Modul</b></li> <li>Beleuchtungsstärke: 519 Lux • Farbtemperatur: 3500 K</li> </ul>				
<b>Umwelt und Sicherheit</b>	<ul style="list-style-type: none"> <li>Energie-Effizienzklasse: A+*<sup>2)</sup></li> <li>Durchschnittlicher Energieverbrauch: 38,5 kWh/Jahr*</li> <li>Lüfter-Effizienzklasse: A* • Fettfilter-Effizienzklasse: B*</li> <li>Beleuchtungs-Effizienzklasse: A*</li> <li>Geräusch min./max. Normalstufe: 45/58 dB*</li> <li>Geräuschwerte nach EN 60704-2-13 bei Abluftbetrieb: Max. Normalstufe: 58 dB(A) re 1 pW, Intensivstufe: 71 dB(A) re 1 pW</li> <li>Geräuschwerte nach EN 60704-2-13 max. Normalstufe Abluftbetrieb: 56 dB(A) re 1 pW</li> <li>Geräuschwerte bei Umluftbetrieb: max. Normalstufe: 68 dB(A) re 1 pW, Intensivstufe: 79 dB(A) re 1 pW</li> <li>Energiesparender Betrieb mit <b>iQdrive</b>-Motortechnologie</li> </ul>					<ul style="list-style-type: none"> <li>Energie-Effizienzklasse: A+*<sup>2)</sup></li> <li>Durchschnittlicher Energieverbrauch: 38,5 kWh/Jahr*</li> <li>Lüfter-Effizienzklasse: A* • Fettfilter-Effizienzklasse: B*</li> <li>Beleuchtungs-Effizienzklasse: A*</li> <li>Geräusch min./max. Normalstufe: 45/58 dB*</li> <li>Geräuschwerte nach EN 60704-2-13 bei Abluftbetrieb: Max. Normalstufe: 58 dB(A) re 1 pW, Intensivstufe: 71 dB(A) re 1 pW</li> <li>Geräuschwerte nach EN 60704-2-13 max. Normalstufe Abluftbetrieb: 58 dB(A) re 1 pW</li> <li>Geräuschwerte bei Umluftbetrieb: max. Normalstufe: 68 dB(A) re 1 pW, Intensivstufe: 79 dB(A) re 1 pW</li> <li>Energiesparender Betrieb mit <b>iQdrive</b>-Motortechnologie</li> </ul>				
<b>Maße<sup>1)</sup></b> H x B x T	<ul style="list-style-type: none"> <li>Für Wandmontage über Kochfeldern</li> <li>Abluftstutzen Ø 150 mm (Ø 120 mm beiliegend)</li> <li><b>Gerätmaß Abluft:</b> 930 – 1200 x 890 x 499 mm</li> <li><b>Gerätmaße Umluft ohne Kamin:</b> 370 x 890 x 499 mm</li> <li><b>Gerätmaße Umluft mit Kamin:</b> 990 – 1260 x 890 x 499 mm</li> <li><b>Gerätmaß Umluft mit cleanAirPlus Umluftset:</b> 1120 x 890 x 499 mm – Montage auf Außenkanal</li> <li>1190 – 1460 x 890 x 499 mm – Montage auf Innenkanal</li> <li>Mit Rückstauklappe <b>Anschlusswert:</b> 266 W</li> </ul>					<ul style="list-style-type: none"> <li>Für Wandmontage über Kochfeldern</li> <li>Abluftstutzen Ø 150 mm (Ø 120 mm beiliegend)</li> <li><b>Gerätmaß Abluft:</b> 930 – 1200 x 890 x 499 mm</li> <li><b>Gerätmaße Umluft ohne Kamin:</b> 370 x 890 x 499 mm</li> <li><b>Gerätmaße Umluft mit Kamin:</b> 990 – 1260 x 890 x 499 mm</li> <li><b>Gerätmaß Umluft mit cleanAirPlus Umluftset:</b> 1120 x 890 x 499 mm – Montage auf Außenkanal</li> <li>1190 – 1460 x 890 x 499 mm – Montage auf Innenkanal</li> <li>Mit Rückstauklappe <b>Anschlusswert:</b> 266 W</li> </ul>				
<b>Sonderzubehör</b>	<ul style="list-style-type: none"> <li>LZ11XXB16, cleanAirPlus Geruchsfilter (Ersatzbedarf)</li> <li>LZ11AXE61, Kanal Standard, schwarz</li> <li>LZ11AXC56, cleanAirPlus Umluftset (extern)</li> <li>LZ10AXL50, Kanalverlängerung 1500 mm</li> <li>LZ10AXK50, Kanalverlängerung 1000 mm</li> <li>LZ11AKI16, cleanAirPlus Umluftset</li> <li>LZ11AKV16, cleanAirPlus Umluftset (kaminloser Betrieb)</li> <li>LZ10AKS00, Long Life Umluftset</li> <li>LZ10AKR00, Long Life Umluftset (kaminloser Betrieb)</li> <li>LZ11AKB16, cleanAirPlus Geruchsfilter (Ersatzbedarf)</li> <li>LZ00XXP00, Long Life Geruchsfilter (Ersatzbedarf)</li> </ul>		<ul style="list-style-type: none"> <li>€ 132,-**</li> <li>€ 199,-**</li> <li>€ 303,-**</li> <li>€ 326,-**</li> <li>€ 270,-**</li> <li>€ 234,-**</li> <li>€ 196,-**</li> <li>€ 518,-**</li> <li>€ 500,-**</li> <li>€ 139,-**</li> <li>€ 374,-**</li> </ul>		<ul style="list-style-type: none"> <li>LZ11XXB16, cleanAirPlus Geruchsfilter (Ersatzbedarf)</li> <li>LZ11AXE61, Kanal Standard, schwarz</li> <li>LZ11AXC56, cleanAirPlus Umluftset (extern)</li> <li>LZ10AXL50, Kanalverlängerung 1500 mm</li> <li>LZ10AXK50, Kanalverlängerung 1000 mm</li> <li>LZ11AKI16, cleanAirPlus Umluftset</li> <li>LZ11AKV16, cleanAirPlus Umluftset (kaminloser Betrieb)</li> <li>LZ10AKS00, Long Life Umluftset</li> <li>LZ10AKR00, Long Life Umluftset (kaminloser Betrieb)</li> <li>LZ11AKB16, cleanAirPlus Geruchsfilter (Ersatzbedarf)</li> <li>LZ00XXP00, Long Life Geruchsfilter (Ersatzbedarf)</li> </ul>		<ul style="list-style-type: none"> <li>€ 132,-**</li> <li>€ 199,-**</li> <li>€ 303,-**</li> <li>€ 326,-**</li> <li>€ 270,-**</li> <li>€ 234,-**</li> <li>€ 196,-**</li> <li>€ 518,-**</li> <li>€ 500,-**</li> <li>€ 139,-**</li> <li>€ 374,-**</li> </ul>			
<b>UPE**</b>	€ 2.520,-					€ 2.206,-				



## Schräg-Esse, 90 cm breit

LC98KLV60 Schwarz mit Glasschirm

Werteklasse iQ100 iQ300 **iQ500** iQ700

<b>Bauform</b>	<ul style="list-style-type: none"> <li>• 90-cm-Wand-Esse</li> </ul>	
<b>Betriebsart und Leistung</b>	<ul style="list-style-type: none"> <li>• Wahlweise Abluft- oder Umluftbetrieb, für Umluftbetrieb ist ein cleanAirPlus Umluftset (Sonderzubehör) erforderlich</li> <li>• Bei Umluft kaminloser Betrieb möglich</li> <li>• Max. Förderleistung: 836 m³/h</li> <li>• Lüfterleistung bei Abluftbetrieb nach EN 61591: max. Normalstufe 468 m³/h, Intensivstufe 836 m³/h</li> <li>• Umluftleistung: max. Normalbetrieb 459 m³/h, Intensivstufe 703 m³/h</li> <li>• PowerBoost Stellung</li> <li>• 2 Einsaugbereiche: Frontseite und Unterseite</li> </ul>	
<b>Komfort</b>	<ul style="list-style-type: none"> <li>• <b>Luftgütesensor</b></li> <li>• Metall-Fettfilter, spülmaschinengeeignet</li> <li>• Sättigungsanzeige für Fett- und Geruchsfilter</li> <li>• touchSlider-Bedienung (3 Leistungsstufen + 2 Intensivstufen) LED-Anzeige</li> <li>• Intensivstufen mit automatischer Rückstellung</li> <li>• Automatischer Gebläsenachlauf</li> <li>• Doppelflutiges Hochleistungsgebläse</li> <li>• Boost-Funktion</li> <li>• Reinigungsfreundlicher Innenrahmen</li> <li>• <b>Home Connect-fähig über WLAN</b></li> <li>• <b>cookConnect System</b> (mit passendem Kochfeld)</li> <li>• <b>cookConnect System mit vollautomatischem Lüfterbetrieb</b></li> </ul>	
<b>Design</b>	<ul style="list-style-type: none"> <li>• Schräg-Esse</li> <li>• <b>Randabsaugung</b></li> <li>• Filterabdeckung aus Glas</li> <li>• Glasscheibe: Klarglas schwarz bedruckt</li> <li>• softLight</li> <li>• Dimm-Funktion</li> <li>• Arbeitsplatzbeleuchtung mit <b>2 x 1,5 W LED-Modul</b></li> <li>• Beleuchtungsstärke: 238 Lux</li> <li>• Farbtemperatur: 3500 K</li> </ul>	
<b>Umwelt und Sicherheit</b>	<ul style="list-style-type: none"> <li>• Energie-Effizienzklasse: A+*<sup>2)</sup></li> <li>• Durchschnittlicher Energieverbrauch: 30,1 kWh/Jahr*</li> <li>• Lüfter-Effizienzklasse: A*</li> <li>• Fettfilter-Effizienzklasse: B*</li> <li>• Beleuchtungs-Effizienzklasse: A*</li> <li>• Geräusch min./max. Normalstufe: 45/56 dB*</li> <li>• Geräuschwerte nach EN 60704-2-13 bei Abluftbetrieb: Max. Normalstufe: 56 dB(A) re 1 pW, Intensivstufe: 68 dB(A) re 1 pW</li> <li>• Geräuschwerte bei Umluftbetrieb: max. Normalstufe: 65 dB(A) re 1 pW, Intensivstufe: 77 dB(A) re 1 pW</li> <li>• Energiesparender Betrieb mit <b>iQdrive</b>-Motortechnologie</li> </ul>	
<b>Maße<sup>1)</sup></b> H x B x T	<ul style="list-style-type: none"> <li>• Für Wandmontage über Kochfeldern</li> <li>• Abluftstutzen Ø 150 mm (Ø 120 mm beiliegend)</li> <li>• <b>Gerätemaß Abluft:</b> 928 – 1198 x 890 x 499 mm</li> <li>• <b>Gerätemaße Umluft ohne Kamin:</b> 370 x 890 x 499 mm</li> <li>• <b>Gerätemaße Umluft mit Kamin:</b> 988 – 1258 x 890 x 499 mm</li> <li>• <b>Gerätemaß Umluft mit cleanAirPlus Umluftset:</b> 1118 x 890 x 499 mm – Montage auf Außenkanal</li> <li>• 1188 – 1458 x 890 x 499 mm – Montage auf Innenkanal</li> <li>• Mit Rückstauklappe <b>Anschlusswert:</b> 163 W</li> </ul>	
<b>Sonderzubehör</b>	<ul style="list-style-type: none"> <li>• LZ31XXB16, cleanAirPlus Geruchsfilter (Ersatzbedarf) € 132,-**</li> <li>• LZ11AXE61, Kanal Standard, schwarz € 199,-**</li> <li>• LZ11AXC56, cleanAirPlus Umluftset (extern) € 303,-**</li> <li>• LZ10AXL50, Kanalverlängerung 1500 mm € 326,-**</li> <li>• LZ10AXK50, Kanalverlängerung 1000 mm € 270,-**</li> <li>• LZ11AKI16, cleanAirPlus Umluftset € 234,-**</li> <li>• LZ11AKV16, cleanAirPlus Umluftset (kaminloser Betrieb) € 196,-**</li> <li>• LZ10AKS00, Long Life Umluftset € 518,-**</li> <li>• LZ10AKR00, Long Life Umluftset (kaminloser Betrieb) € 500,-**</li> <li>• LZ11AKB16, cleanAirPlus Geruchsfilter (Ersatzbedarf) € 139,-**</li> <li>• LZ00XPP00, Long Life Geruchsfilter (Ersatzbedarf) € 374,-**</li> </ul>	
<b>UPE**</b>	€ 2.169,-	

Im Abluftbetrieb darf ein Querschnitt des Abluftstutzens kleiner als 120 mm keinesfalls zum Einsatz kommen, siehe auch „Technische Daten Einbaugeräte 2022“.

<sup>1)</sup> Technische Zeichnungen zu diesen Geräten finden Sie in „Technische Daten Einbaugeräte 2022“.

<sup>2)</sup> Auf einer Energieeffizienzklassen-Skala von A+++ bis D.





## Schräg-Esse, 90 cm breit

LC98KPP60 Schwarz mit Glasschirm



## Schräg-Esse, 60 cm breit

LC68KPP60 Schwarz mit Glasschirm

	Werteklasse	iQ100	iQ300	iQ500	iQ700	Werteklasse	iQ100	iQ300	iQ500	iQ700
<b>Bauform</b>	• 90-cm-Wand-Esse					• 60-cm-Wand-Esse				
<b>Betriebsart und Leistung</b>	<ul style="list-style-type: none"> <li>Wahlweise Abluft- oder Umluftbetrieb, für Umluftbetrieb ist ein cleanAirPlus Umluftset (Sonderzubehör) erforderlich</li> <li>Bei Umluft kaminloser Betrieb möglich</li> <li>Max. Förderleistung: 836 m³/h</li> <li>Lüfterleistung bei Abluftbetrieb nach EN 61591: max. Normalstufe 468 m³/h, Intensivstufe 836 m³/h</li> <li>Umluftleistung: max. Normalbetrieb 459 m³/h, Intensivstufe 703 m³/h</li> <li>PowerBoost Stellung</li> <li>2 Einsaugbereiche: Frontseite und Unterseite</li> </ul>					<ul style="list-style-type: none"> <li>Wahlweise Abluft- oder Umluftbetrieb, für Umluftbetrieb ist ein cleanAirPlus Umluftset (Sonderzubehör) erforderlich</li> <li>Bei Umluft kaminloser Betrieb möglich</li> <li>Max. Förderleistung: 836 m³/h</li> <li>Lüfterleistung bei Abluftbetrieb nach EN 61591: max. Normalstufe 468 m³/h, Intensivstufe 836 m³/h</li> <li>Umluftleistung: max. Normalbetrieb 459 m³/h, Intensivstufe 703 m³/h</li> <li>PowerBoost Stellung</li> <li>2 Einsaugbereiche: Frontseite und Unterseite</li> </ul>				
<b>Komfort</b>	<ul style="list-style-type: none"> <li>Metall-Fettfilter, spülmaschinengeeignet</li> <li>Sättigungsanzeige für Fett- und Geruchsfilter</li> <li>touchControl-Bedienung (3 Leistungsstufen + 2 Intensivstufen)</li> <li>Intensivstufen mit automatischer Rückstellung</li> <li>Automatischer Gebläsenachlauf</li> <li>Doppelflutiges Hochleistungsgebläse</li> <li>Boost-Funktion</li> <li>Reinigungsfreundlicher Innenrahmen</li> </ul>					<ul style="list-style-type: none"> <li>Metall-Fettfilter, spülmaschinengeeignet</li> <li>Sättigungsanzeige für Fett- und Geruchsfilter</li> <li>touchControl-Bedienung (3 Leistungsstufen + 2 Intensivstufen)</li> <li>Intensivstufen mit automatischer Rückstellung</li> <li>Automatischer Gebläsenachlauf</li> <li>Doppelflutiges Hochleistungsgebläse</li> <li>Boost-Funktion</li> <li>Reinigungsfreundlicher Innenrahmen</li> </ul>				
<b>Design</b>	<ul style="list-style-type: none"> <li>Schräg-Esse</li> <li><b>Randabsaugung</b></li> <li>Filterabdeckung aus Glas</li> <li>Glasscheibe: Klarglas schwarz bedruckt</li> <li>softLight</li> <li>Dimm-Funktion</li> <li>Arbeitsplatzbeleuchtung mit <b>2 x 1,5 W LED-Modul</b></li> <li>Beleuchtungsstärke: 238 Lux</li> <li>Farbtemperatur: 3500 K</li> </ul>					<ul style="list-style-type: none"> <li>Schräg-Esse</li> <li><b>Randabsaugung</b></li> <li>Filterabdeckung aus Glas</li> <li>Glasscheibe: Klarglas schwarz bedruckt</li> <li>softLight</li> <li>Dimm-Funktion</li> <li>Arbeitsplatzbeleuchtung mit <b>2 x 1,5 W LED-Modul</b></li> <li>Beleuchtungsstärke: 233 Lux</li> <li>Farbtemperatur: 3500 K</li> </ul>				
<b>Umwelt und Sicherheit</b>	<ul style="list-style-type: none"> <li>Energie-Effizienzklasse: A+*<sup>2)</sup></li> <li>Durchschnittlicher Energieverbrauch: 30,1 kWh/Jahr*</li> <li>Lüfter-Effizienzklasse: A*</li> <li>Fettfilter-Effizienzklasse: B*</li> <li>Beleuchtungs-Effizienzklasse: A*</li> <li>Geräusch min./max. Normalstufe: 45/56 dB*</li> <li>Geräuschwerte nach EN 60704-2-13 bei Abluftbetrieb: Max. Normalstufe: 56 dB(A) re 1 pW, Intensivstufe: 68 dB(A) re 1 pW</li> <li>Geräuschwerte bei Umluftbetrieb: max. Normalstufe: 65 dB(A) re 1 pW, Intensivstufe: 77 dB(A) re 1 pW</li> <li>Energiesparender Betrieb mit <b>iQdrive</b>-Motortechnologie</li> </ul>					<ul style="list-style-type: none"> <li>Energie-Effizienzklasse: A+*<sup>2)</sup></li> <li>Durchschnittlicher Energieverbrauch: 30,1 kWh/Jahr*</li> <li>Lüfter-Effizienzklasse: A*</li> <li>Fettfilter-Effizienzklasse: B*</li> <li>Beleuchtungs-Effizienzklasse: A*</li> <li>Geräusch min./max. Normalstufe: 45/56 dB*</li> <li>Geräuschwerte nach EN 60704-2-13 bei Abluftbetrieb: Max. Normalstufe: 56 dB(A) re 1 pW, Intensivstufe: 68 dB(A) re 1 pW</li> <li>Geräuschwerte bei Umluftbetrieb: max. Normalstufe: 65 dB(A) re 1 pW, Intensivstufe: 77 dB(A) re 1 pW</li> <li>Energiesparender Betrieb mit <b>iQdrive</b>-Motortechnologie</li> </ul>				
<b>Maße<sup>1)</sup></b> H x B x T	<ul style="list-style-type: none"> <li>Für Wandmontage über Kochfeldern</li> <li>Abluftstutzen Ø 150 mm (Ø 120 mm beiliegend)</li> <li><b>Gerätemaß Abluft:</b> 930 – 1200 x 892 x 499 mm</li> <li><b>Gerätemaße Umluft ohne Kamin:</b> 370 x 892 x 499 mm</li> <li><b>Gerätemaße Umluft mit Kamin:</b> 990 – 1260 x 892 x 499 mm</li> <li><b>Gerätemaß Umluft mit cleanAirPlus Umluftset:</b> 1120 x 892 x 499 mm – Montage auf Außenkanal</li> <li>1190 – 1460 x 892 x 499 mm – Montage auf Innenkanal</li> <li>Mit Rückstauklappe</li> <li><b>Anschlusswert: 163 W</b></li> </ul>					<ul style="list-style-type: none"> <li>Für Wandmontage über Kochfeldern</li> <li>Abluftstutzen Ø 150 mm (Ø 120 mm beiliegend)</li> <li><b>Gerätemaß Abluft:</b> 930 – 1200 x 592 x 499 mm</li> <li><b>Gerätemaße Umluft ohne Kamin:</b> 370 x 592 x 499 mm</li> <li><b>Gerätemaße Umluft mit Kamin:</b> 990 – 1260 x 592 x 499 mm</li> <li><b>Gerätemaß Umluft mit cleanAirPlus Umluftset:</b> 1120 x 592 x 499 mm – Montage auf Außenkanal</li> <li>1190 – 1460 x 592 x 499 mm – Montage auf Innenkanal</li> <li>Mit Rückstauklappe</li> <li><b>Anschlusswert: 163 W</b></li> </ul>				
<b>Sonderzubehör</b>	<ul style="list-style-type: none"> <li>LZ31XXB16, cleanAirPlus Geruchsfilter (Ersatzbedarf) € 132,-**</li> <li>LZ11AXE61, Kanal Standard, schwarz € 199,-**</li> <li>LZ11AXC56, cleanAirPlus Umluftset (extern) € 303,-**</li> <li>LZ10AXL50, Kanalverlängerung 1500 mm € 326,-**</li> <li>LZ10AXK50, Kanalverlängerung 1000 mm € 270,-**</li> <li>LZ11AKI16, cleanAirPlus Umluftset € 234,-**</li> <li>LZ11AKV16, cleanAirPlus Umluftset (kaminloser Betrieb) € 196,-**</li> <li>LZ10AKS00, Long Life Umluftset € 518,-**</li> <li>LZ10AKR00, Long Life Umluftset (kaminloser Betrieb) € 500,-**</li> <li>LZ11AKB16, cleanAirPlus Geruchsfilter (Ersatzbedarf) € 139,-**</li> <li>LZ00XXP00, Long Life Geruchsfilter (Ersatzbedarf) € 374,-**</li> </ul>					<ul style="list-style-type: none"> <li>LZ31XXB16, cleanAirPlus Geruchsfilter (Ersatzbedarf) € 132,-**</li> <li>LZ11AXE61, Kanal Standard, schwarz € 199,-**</li> <li>LZ11AXC56, cleanAirPlus Umluftset (extern) € 303,-**</li> <li>LZ10AXL50, Kanalverlängerung 1500 mm € 326,-**</li> <li>LZ10AXK50, Kanalverlängerung 1000 mm € 270,-**</li> <li>LZ11AKI16, cleanAirPlus Umluftset € 234,-**</li> <li>LZ11AKV16, cleanAirPlus Umluftset (kaminloser Betrieb) € 196,-**</li> <li>LZ10AKS00, Long Life Umluftset € 518,-**</li> <li>LZ10AKR00, Long Life Umluftset (kaminloser Betrieb) € 500,-**</li> <li>LZ11AKB16, cleanAirPlus Geruchsfilter (Ersatzbedarf) € 139,-**</li> <li>LZ00XXP00, Long Life Geruchsfilter (Ersatzbedarf) € 374,-**</li> </ul>				
<b>UPE**</b>	€ 1.981,-					€ 1.830,-				



## Schräg-Essen, 90 cm breit

LC98KLP20 Weiß

LC98KLP10 Silber

LC98KLP60 Schwarz

Werteklasse iQ100 iQ300 iQ500 iQ700

<b>Bauform</b>	<ul style="list-style-type: none"> <li>• 90-cm-Wand-Esse</li> </ul>
<b>Betriebsart und Leistung</b>	<ul style="list-style-type: none"> <li>• Wahlweise Abluft- oder Umluftbetrieb, für Umluftbetrieb ist ein cleanAirPlus Umluftset (Sonderzubehör) erforderlich</li> <li>• Bei Umluft kaminloser Betrieb möglich</li> <li>• Max. Förderleistung: 836 m³/h</li> <li>• Lüfterleistung bei Abluftbetrieb nach EN 61591: max. Normalstufe 468 m³/h, Intensivstufe 836 m³/h</li> <li>• Umluftleistung: max. Normalbetrieb 459 m³/h, Intensivstufe 703 m³/h</li> <li>• PowerBoost Stellung</li> <li>• 2 Einsaugbereiche: Frontseite und Unterseite</li> </ul>
<b>Komfort</b>	<ul style="list-style-type: none"> <li>• Metall-Fettfilter, spülmaschinengeeignet</li> <li>• Sättigungsanzeige für Fett- und Geruchsfilter</li> <li>• touchControl-Bedienung (3 Leistungsstufen + 2 Intensivstufen)</li> <li>• Intensivstufen mit automatischer Rückstellung</li> <li>• Doppelflutiges Hochleistungsgebläse</li> <li>• Automatischer Gebläsenachlauf</li> <li>• Boost-Funktion</li> <li>• Reinigungsfreundlicher Innenrahmen</li> </ul>
<b>Design</b>	<ul style="list-style-type: none"> <li>• Schräg-Esse</li> <li>• <b>Randabsaugung</b></li> <li>• Filterabdeckung aus Glas</li> <li>• Glasscheiben: Klarglas weiß bedruckt (<b>LC98KLP20</b>), Klarglas silberfarben bedruckt (<b>LC98KLP10</b>), Klarglas schwarz bedruckt (<b>LC98KLP60</b>)</li> <li>• softLight</li> <li>• Dimm-Funktion</li> <li>• Arbeitsplatzbeleuchtung mit <b>2 x 1,5 W LED-Modul</b></li> <li>• Beleuchtungsstärke: 238 Lux</li> <li>• Farbtemperatur: 3500 K</li> </ul>
<b>Umwelt und Sicherheit</b>	<ul style="list-style-type: none"> <li>• Energie-Effizienzklasse: A+*<sup>2)</sup></li> <li>• Durchschnittlicher Energieverbrauch: 30,1 kWh/Jahr*</li> <li>• Lüfter-Effizienzklasse: A*</li> <li>• Fettfilter-Effizienzklasse: B*</li> <li>• Beleuchtungs-Effizienzklasse: A*</li> <li>• Geräusch min./max. Normalstufe: 45/56 dB*</li> <li>• Geräuschwerte nach EN 60704-2-13 bei Abluftbetrieb: Max. Normalstufe: 56 dB(A) re 1 pW, Intensivstufe: 68 dB(A) re 1 pW</li> <li>• Geräuschwerte bei Umluftbetrieb: max. Normalstufe: 65 dB(A) re 1 pW, Intensivstufe: 77 dB(A) re 1 pW</li> <li>• Energiesparender Betrieb mit <b>iQdrive</b>-Motortechnologie</li> </ul>
<b>Maße<sup>1)</sup></b> H x B x T	<ul style="list-style-type: none"> <li>• Für Wandmontage über Kochfeldern</li> <li>• Abluftstutzen <math>\varnothing</math> 150 mm (<math>\varnothing</math> 120 mm beiliegend)</li> <li><b>Gerätemaß Abluft:</b> 928–1198 x 890 x 499 mm</li> <li><b>Gerätemaße Umluft ohne Kamin:</b> 370 x 890 x 499 mm</li> <li><b>Gerätemaße Umluft mit Kamin:</b> 988–1258 x 890 x 499 mm</li> <li><b>Gerätemaß Umluft mit cleanAirPlus Umluftset:</b> 1118 x 890 x 499 mm – Montage auf Außenkanal 1188–1458 x 890 x 499 mm – Montage auf Innenkanal</li> <li>• Mit Rückstauklappe</li> <li><b>Anschlusswert:</b> 163 W</li> </ul>
<b>Sonderzubehör</b>	<ul style="list-style-type: none"> <li>• LZ31XXB16, cleanAirPlus Geruchsfilter (Ersatzbedarf) € 132,-**</li> <li>• LZ11AXE61, Kanal Standard, schwarz (nur LC98KLP60) € 199,-**</li> <li>• LZ11AXC56, cleanAirPlus Umluftset (extern) € 303,-**</li> <li>• LZ10AXL50, Kanalverlängerung 1500 mm € 326,-**</li> <li>• LZ10AXK50, Kanalverlängerung 1000 mm € 270,-**</li> <li>• LZ11AKI16, cleanAirPlus Umluftset € 234,-**</li> <li>• LZ11AKV16, cleanAirPlus Umluftset (kaminloser Betrieb) € 196,-**</li> <li>• LZ10AKS00, Long Life Umluftset € 518,-**</li> <li>• LZ10AKR00, Long Life Umluftset (kaminloser Betrieb) € 500,-**</li> <li>• LZ11AKB16, cleanAirPlus Geruchsfilter (Ersatzbedarf) € 139,-**</li> <li>• LZ00XP00, Long Life Geruchsfilter (Ersatzbedarf) € 374,-**</li> </ul>
<b>UPE**</b>	<p>€ 1.856,- LC98KLP20 € 1.856,- LC98KLP10 € 1.856,- LC98KLP60</p>

Im Abluftbetrieb darf ein Querschnitt des Abluftstutzens kleiner als 120 mm keinesfalls zum Einsatz kommen, siehe auch „Technische Daten Einbaugeräte 2022“.

<sup>1)</sup> Technische Zeichnungen zu diesen Geräten finden Sie in „Technische Daten Einbaugeräte 2022“.

<sup>2)</sup> Auf einer Energieeffizienzklassen-Skala von A+++ bis D.

[INFORMATIONEN NUR FÜR DEN FACHHANDEL](#)

06.2022

109




## Schräg-Esse, 80 cm breit

LC87KIM60 Schwarz mit Glasschirm

## Schräg-Esse, 60 cm breit

LC67KIM60 Schwarz mit Glasschirm

	Randabsaugung	iQ100	iQ300	iQ500	iQ700	Randabsaugung	iQ100	iQ300	iQ500	iQ700
<b>Bauform</b>	• 80-cm-Wand-Esse					• 60-cm-Wand-Esse				
<b>Betriebsart und Leistung</b>	<ul style="list-style-type: none"> <li>Wahlweise Abluft- oder Umluftbetrieb, für Umluftbetrieb ist ein cleanAirPlus Umluftset (Sonderzubehör) erforderlich</li> <li>Bei Umluft kaminloser Betrieb möglich</li> <li>Max. Förderleistung: 651 m³/h</li> <li>Lüfterleistung bei Abluftbetrieb nach EN 61591: max. Normalstufe 380 m³/h, Intensivstufe 651 m³/h</li> <li>Umluftleistung: max. Normalbetrieb 409 m³/h, Intensivstufe 615 m³/h</li> <li>2 Einsaugbereiche: Frontseite und Unterseite</li> </ul>					<ul style="list-style-type: none"> <li>Wahlweise Abluft- oder Umluftbetrieb, für Umluftbetrieb ist ein cleanAirPlus Umluftset (Sonderzubehör) erforderlich</li> <li>Bei Umluft kaminloser Betrieb möglich</li> <li>Max. Förderleistung: 676 m³/h</li> <li>Lüfterleistung bei Abluftbetrieb nach EN 61591: max. Normalstufe 392 m³/h, Intensivstufe 676 m³/h</li> <li>Umluftleistung: max. Normalbetrieb 409 m³/h, Intensivstufe 615 m³/h</li> <li>2 Einsaugbereiche: Frontseite und Unterseite</li> </ul>				
<b>Komfort</b>	<ul style="list-style-type: none"> <li>Metall-Fettfilter, spülmaschinengeeignet</li> <li>touchControl-Bedienung (3 Leistungsstufen + 1 Intensivstufe)</li> <li>LED-Anzeige</li> <li>Intensivstufen mit automatischer Rückstellung</li> <li>Doppelflutiges Hochleistungsgebläse</li> <li>Reinigungsfreundlicher Innenrahmen</li> </ul>					<ul style="list-style-type: none"> <li>Metall-Fettfilter, spülmaschinengeeignet</li> <li>touchControl-Bedienung (3 Leistungsstufen + 1 Intensivstufe)</li> <li>LED-Anzeige</li> <li>Intensivstufen mit automatischer Rückstellung</li> <li>Doppelflutiges Hochleistungsgebläse</li> <li>Reinigungsfreundlicher Innenrahmen</li> </ul>				
<b>Design</b>	<ul style="list-style-type: none"> <li>Schräg-Esse</li> <li><b>Flächenbündiges Design</b></li> <li><b>Randabsaugung</b></li> <li>Filterabdeckung aus Glas</li> <li>Glasscheibe: Klarglas schwarz bedruckt</li> <li>Arbeitsplatzbeleuchtung mit <b>2 x 1,5 W LED-Modul</b></li> <li>Beleuchtungsstärke: 90 Lux</li> <li>Farbtemperatur: 3500 K</li> </ul>					<ul style="list-style-type: none"> <li>Schräg-Esse</li> <li><b>Flächenbündiges Design</b></li> <li><b>Randabsaugung</b></li> <li>Filterabdeckung aus Glas</li> <li>Glasscheibe: Klarglas schwarz bedruckt</li> <li>Arbeitsplatzbeleuchtung mit <b>2 x 1,5 W LED-Modul</b></li> <li>Beleuchtungsstärke: 100 Lux</li> <li>Farbtemperatur: 3500 K</li> </ul>				
<b>Umwelt und Sicherheit</b>	<ul style="list-style-type: none"> <li>Energie-Effizienzklasse: B*<sup>2)</sup></li> <li>Durchschnittlicher Energieverbrauch: 56,9 kWh/Jahr*</li> <li>Lüfter-Effizienzklasse: B*</li> <li>Fettfilter-Effizienzklasse: D*</li> <li>Beleuchtungs-Effizienzklasse: B*</li> <li>Geräusch min./max. Normalstufe: 47/57 dB*</li> <li>Geräuschwerte nach EN 60704-2-13 bei Abluftbetrieb: Max. Normalstufe: 57 dB(A) re 1 pW, Intensivstufe: 66 dB(A) re 1 pW</li> <li>Geräuschwerte bei Umluftbetrieb: max. Normalstufe: 65 dB(A) re 1 pW, Intensivstufe: 75 dB(A) re 1 pW</li> <li>Kondensatormotor</li> </ul>					<ul style="list-style-type: none"> <li>Energie-Effizienzklasse: B*<sup>2)</sup></li> <li>Durchschnittlicher Energieverbrauch: 56,5 kWh/Jahr*</li> <li>Lüfter-Effizienzklasse: B*</li> <li>Fettfilter-Effizienzklasse: D*</li> <li>Beleuchtungs-Effizienzklasse: B*</li> <li>Geräusch min./max. Normalstufe: 49/57 dB*</li> <li>Geräuschwerte nach EN 60704-2-13 bei Abluftbetrieb: Max. Normalstufe: 57 dB(A) re 1 pW, Intensivstufe: 67 dB(A) re 1 pW</li> <li>Geräuschwerte bei Umluftbetrieb: max. Normalstufe: 65 dB(A) re 1 pW, Intensivstufe: 75 dB(A) re 1 pW</li> <li>Kondensatormotor</li> </ul>				
<b>Maße<sup>1)</sup></b> H x B x T	<ul style="list-style-type: none"> <li>Für Wandmontage über Kochfeldern</li> <li>Abluftstutzen Ø 150 mm (Ø 120 mm beiliegend)</li> <li><b>Gerätemaß Abluft:</b> 928 – 1198 x 790 x 499 mm</li> <li><b>Gerätemaße Umluft ohne Kamin:</b> 370 x 790 x 499 mm</li> <li><b>Gerätemaße Umluft mit Kamin:</b> 988 – 1258 x 790 x 499 mm</li> <li><b>Gerätemaß Umluft mit cleanAirPlus Umluftset:</b> 1118 x 790 x 499 mm – Montage auf Außenkanal</li> <li>1188 – 1458 x 790 x 499 mm – Montage auf Innenkanal</li> <li>Mit Rückstauklappe</li> <li><b>Anschlusswert:</b> 263 W</li> </ul>					<ul style="list-style-type: none"> <li>Für Wandmontage über Kochfeldern</li> <li>Abluftstutzen Ø 150 mm (Ø 120 mm beiliegend)</li> <li><b>Gerätemaß Abluft:</b> 928 – 1198 x 590 x 499 mm</li> <li><b>Gerätemaße Umluft ohne Kamin:</b> 370 x 590 x 499 mm</li> <li><b>Gerätemaße Umluft mit Kamin:</b> 988 – 1258 x 590 x 499 mm</li> <li><b>Gerätemaß Umluft mit cleanAirPlus Umluftset:</b> 1118 x 590 x 499 mm – Montage auf Außenkanal</li> <li>1188 – 1458 x 590 x 499 mm – Montage auf Innenkanal</li> <li>Mit Rückstauklappe</li> <li><b>Anschlusswert:</b> 263 W</li> </ul>				
<b>Sonderzubehör</b>	<ul style="list-style-type: none"> <li>LZ31XXB16, cleanAirPlus Geruchsfilter (Ersatzbedarf) € 132,-**</li> <li>LZ11AXE61, Kanal Standard, schwarz € 199,-**</li> <li>LZ11AXC56, cleanAirPlus Umluftset (extern) € 303,-**</li> <li>LZ10AXL50, Kanalverlängerung 1500 mm € 326,-**</li> <li>LZ10AXK50, Kanalverlängerung 1000 mm € 270,-**</li> <li>LZ11AKI16, cleanAirPlus Umluftset € 234,-**</li> <li>LZ11AKV16, cleanAirPlus Umluftset (kaminloser Betrieb) € 196,-**</li> <li>LZ10AKS00, Long Life Umluftset € 518,-**</li> <li>LZ10AKR00, Long Life Umluftset (kaminloser Betrieb) € 500,-**</li> <li>LZ11AKB16, cleanAirPlus Geruchsfilter (Ersatzbedarf) € 139,-**</li> <li>LZ00XXP00, Long Life Geruchsfilter (Ersatzbedarf) € 374,-**</li> </ul>					<ul style="list-style-type: none"> <li>LZ31XXB16, cleanAirPlus Geruchsfilter (Ersatzbedarf) € 132,-**</li> <li>LZ11AXE61, Kanal Standard, schwarz € 199,-**</li> <li>LZ11AXC56, cleanAirPlus Umluftset (extern) € 303,-**</li> <li>LZ10AXL50, Kanalverlängerung 1500 mm € 326,-**</li> <li>LZ10AXK50, Kanalverlängerung 1000 mm € 270,-**</li> <li>LZ11AKI16, cleanAirPlus Umluftset € 234,-**</li> <li>LZ11AKV16, cleanAirPlus Umluftset (kaminloser Betrieb) € 196,-**</li> <li>LZ10AKS00, Long Life Umluftset € 518,-**</li> <li>LZ10AKR00, Long Life Umluftset (kaminloser Betrieb) € 500,-**</li> <li>LZ11AKB16, cleanAirPlus Geruchsfilter (Ersatzbedarf) € 139,-**</li> <li>LZ00XXP00, Long Life Geruchsfilter (Ersatzbedarf) € 374,-**</li> </ul>				
<b>UPE**</b>	€ 1.569,-					€ 1.416,-				



## Schräg-Essen, 80 cm breit

LC87KHM20 Weiß mit Glasschirm

LC87KHM10 Silber mit Glasschirm

LC87KHM60 Schwarz mit Glasschirm

Werteklasse

iQ100

iQ300

iQ500

iQ700

<b>Bauform</b>	<ul style="list-style-type: none"> <li>• 80-cm-Wand-Esse</li> </ul>
<b>Betriebsart und Leistung</b>	<ul style="list-style-type: none"> <li>• Wahlweise Abluft- oder Umluftbetrieb, für Umluftbetrieb ist ein cleanAirPlus Umluftset (Sonderzubehör) erforderlich</li> <li>• Bei Umluft kaminloser Betrieb möglich</li> <li>• Max. Förderleistung: 700 m³/h</li> <li>• Lüfterleistung bei Abluftbetrieb nach EN 61591: max. Normalstufe 416 m³/h, Intensivstufe 700 m³/h</li> <li>• Umluftleistung: max. Normalbetrieb 409 m³/h, Intensivstufe 615 m³/h</li> <li>• 2 Einsaugbereiche: Frontseite und Unterseite</li> </ul>
<b>Komfort</b>	<ul style="list-style-type: none"> <li>• Metall-Fettfilter, spülmaschinengeeignet</li> <li>• touchControl-Bedienung (3 Leistungsstufen + 1 Intensivstufe) LED-Anzeige</li> <li>• Intensivstufen mit automatischer Rückstellung</li> <li>• Doppelflutiges Hochleistungsgebläse</li> <li>• Reinigungsfreundlicher Innenrahmen</li> </ul>
<b>Design</b>	<ul style="list-style-type: none"> <li>• Schräg-Esse</li> <li>• <b>Randabsaugung</b></li> <li>• Filterabdeckung aus Glas</li> <li>• Glasscheiben: Klarglas weiß bedruckt (LC87KHM20), Klarglas silber bedruckt (LC87KHM10), Klarglas schwarz bedruckt (LC87KHM60)</li> <li>• Arbeitsplatzbeleuchtung mit 2 x 1,5 W LED-Modul</li> <li>• Beleuchtungsstärke: 90 Lux</li> <li>• Farbtemperatur: 3500 K</li> </ul>
<b>Umwelt und Sicherheit</b>	<ul style="list-style-type: none"> <li>• Energie-Effizienzklasse: B*<sup>2)</sup></li> <li>• Durchschnittlicher Energieverbrauch: 56,6 kWh/Jahr*</li> <li>• Lüfter-Effizienzklasse: B*</li> <li>• Fettfilter-Effizienzklasse: C*</li> <li>• Beleuchtungs-Effizienzklasse: B*</li> <li>• Geräusch min./max. Normalstufe: 48/58 dB*</li> <li>• Geräuschwerte nach EN 60704-2-13 bei Abluftbetrieb: Max. Normalstufe: 58 dB(A) re 1 pW, Intensivstufe: 67 dB(A) re 1 pW</li> <li>• Geräuschwerte bei Umluftbetrieb: max. Normalstufe: 65 dB(A) re 1 pW, Intensivstufe: 75 dB(A) re 1 pW</li> <li>• Kondensatormotor</li> </ul>
<b>Maße<sup>1)</sup></b> H x B x T	<ul style="list-style-type: none"> <li>• Für Wandmontage über Kochfeldern</li> <li>• Abluftstutzen Ø 150 mm (Ø 120 mm beiliegend)</li> <li>• <b>Gerätemaß Abluft:</b> 928 – 1198 x 790 x 499 mm</li> <li>• <b>Gerätemaße Umluft ohne Kamin:</b> 370 x 790 x 499 mm</li> <li>• <b>Gerätemaße Umluft mit Kamin:</b> 988 – 1258 x 790 x 499 mm</li> <li>• <b>Gerätemaß Umluft mit cleanAirPlus Umluftset:</b></li> <li>• 1118 x 790 x 499 mm – Montage auf Außenkanal</li> <li>• 1188 – 1458 x 790 x 499 mm – Montage auf Innenkanal</li> <li>• Mit Rückstauklappe</li> <li>• <b>Anschlusswert:</b> 263 W</li> </ul>
<b>Sonderzubehör</b>	<ul style="list-style-type: none"> <li>• LZ31XXB16, cleanAirPlus Geruchsfilter (Ersatzbedarf) € 132,-**</li> <li>• LZ11AXE61, Kanal Standard, schwarz (nur LC87KHM60) € 199,-**</li> <li>• LZ11AXC56, cleanAirPlus Umluftset (extern) € 303,-**</li> <li>• LZ10AXL50, Kanalverlängerung 1500 mm € 326,-**</li> <li>• LZ10AXK50, Kanalverlängerung 1000 mm € 270,-**</li> <li>• LZ11AKI16, cleanAirPlus Umluftset € 234,-**</li> <li>• LZ11AKV16, cleanAirPlus Umluftset (kaminloser Betrieb) € 196,-**</li> <li>• LZ10AKS00, Long Life Umluftset € 518,-**</li> <li>• LZ10AKR00, Long Life Umluftset (kaminloser Betrieb) € 500,-**</li> <li>• LZ11AKB16, cleanAirPlus Geruchsfilter (Ersatzbedarf) € 139,-**</li> <li>• LZ00XXP00, Long Life Geruchsfilter (Ersatzbedarf) € 374,-**</li> </ul>
<b>UPE**</b>	<p>€ 1.441,- LC87KHM20    € 1.441,- LC87KHM10    € 1.441,- LC87KHM60</p>

Im Abluftbetrieb darf ein Querschnitt des Abluftstutzens kleiner als 120 mm keinesfalls zum Einsatz kommen, siehe auch „Technische Daten Einbaugeräte 2022“.

<sup>1)</sup> Technische Zeichnungen zu diesen Geräten finden Sie in „Technische Daten Einbaugeräte 2022“.

<sup>2)</sup> Auf einer Energieeffizienzklassen-Skala von A+++ bis D.

[INFORMATIONEN NUR FÜR DEN FACHHANDEL](#)

06.2022

111



## Schräg-Essen, 60 cm breit

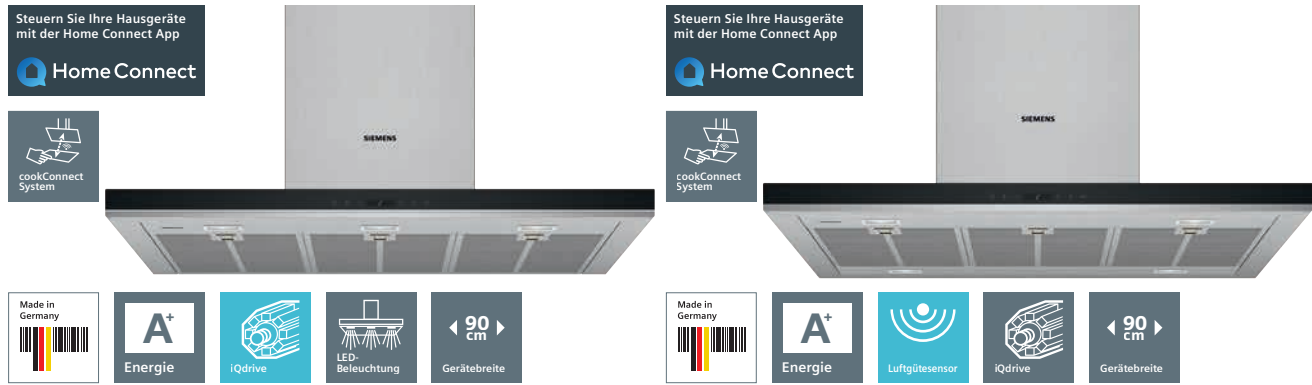
LC67KHM20 Weiß mit Glasschirm

LC67KHM10 Silber mit Glasschirm

LC67KHM60 Schwarz mit Glasschirm

	Werteklasse	iQ100	iQ300	iQ500	iQ700
<b>Bauform</b>	• 60-cm-Wand-Esse				
<b>Betriebsart und Leistung</b>	<ul style="list-style-type: none"> <li>• Wahlweise Abluft- oder Umluftbetrieb, für Umluftbetrieb ist ein cleanAirPlus Umluftset (Sonderzubehör) erforderlich</li> <li>• Bei Umluft kaminloser Betrieb möglich</li> <li>• Max. Förderleistung: 700 m³/h</li> <li>• Lüfterleistung bei Abluftbetrieb nach EN 61591: max. Normalstufe 416 m³/h, Intensivstufe 700 m³/h</li> <li>• Umluftleistung: max. Normalbetrieb 409 m³/h, Intensivstufe 615 m³/h</li> <li>• 2 Einsaugbereiche: Frontseite und Unterseite</li> </ul>				
<b>Komfort</b>	<ul style="list-style-type: none"> <li>• Metall-Fettfilter, spülmaschinengeeignet</li> <li>• touchControl-Bedienung (3 Leistungsstufen + 1 Intensivstufe) LED-Anzeige</li> <li>• Intensivstufen mit automatischer Rückstellung</li> <li>• Doppelflutiges Hochleistungsgebläse</li> <li>• Reinigungsfreundlicher Innenrahmen</li> </ul>				
<b>Design</b>	<ul style="list-style-type: none"> <li>• Schräg-Esse</li> <li>• <b>Randabsaugung</b></li> <li>• Filterabdeckung aus Glas</li> <li>• Glasscheiben: Klarglas weiß bedruckt (<b>LC67KHM20</b>), Klarglas silber bedruckt (<b>LC67KHM10</b>), Klarglas schwarz bedruckt (<b>LC67KHM60</b>)</li> <li>• Arbeitsplatzbeleuchtung mit <b>2 x 1,5 W LED-Modul</b></li> <li>• Beleuchtungsstärke: 100 Lux</li> <li>• Farbtemperatur: 3500 K</li> </ul>				
<b>Umwelt und Sicherheit</b>	<ul style="list-style-type: none"> <li>• Energie-Effizienzklasse: B*<sup>2)</sup></li> <li>• Durchschnittlicher Energieverbrauch: 56,6 kWh/Jahr*</li> <li>• Lüfter-Effizienzklasse: B*</li> <li>• Fettfilter-Effizienzklasse: C*</li> <li>• Beleuchtungs-Effizienzklasse: B*</li> <li>• Geräusch min./max. Normalstufe: 48/58 dB*</li> <li>• Geräuschwerte nach EN 60704-2-13 bei Abluftbetrieb: Max. Normalstufe: 58 dB(A) re 1 pW, Intensivstufe: 67 dB(A) re 1 pW</li> <li>• Geräuschwerte bei Umluftbetrieb: max. Normalstufe: 65 dB(A) re 1 pW, Intensivstufe: 75 dB(A) re 1 pW</li> <li>• Kondensatormotor</li> </ul>				
<b>Maße<sup>1)</sup></b> H x B x T	<ul style="list-style-type: none"> <li>• Für Wandmontage über Kochfeldern</li> <li>• Abluftstutzen Ø 150 mm (Ø 120 mm beiliegend)</li> <li><b>Gerätemaß Abluft:</b> 928 – 1198 x 590 x 499 mm</li> <li><b>Gerätemaße Umluft ohne Kamin:</b> 370 x 590 x 499 mm</li> <li><b>Gerätemaße Umluft mit Kamin:</b> 988 – 1258 x 590 x 499 mm</li> <li><b>Gerätemaß Umluft mit cleanAirPlus Umluftset:</b></li> <li>1118 x 590 x 499 mm – Montage auf Außenkanal</li> <li>1188 – 1458 x 590 x 499 mm – Montage auf Innenkanal</li> <li>• Mit Rückstauklappe</li> <li><b>Anschlusswert:</b> 263 W</li> </ul>				
<b>Sonderzubehör</b>	<ul style="list-style-type: none"> <li>• LZ31XXB16, cleanAirPlus Geruchsfilter (Ersatzbedarf)</li> <li>• LZ11AXE61, Kanal Standard, schwarz (nur LC67KHM60)</li> <li>• LZ11AXC56, cleanAirPlus Umluftset (extern)</li> <li>• LZ10AXL50, Kanalverlängerung 1500 mm</li> <li>• LZ10AXK50, Kanalverlängerung 1000 mm</li> <li>• LZ11AKI16, cleanAirPlus Umluftset</li> <li>• LZ11AKV16, cleanAirPlus Umluftset (kaminloser Betrieb)</li> <li>• LZ10AKS00, Long Life Umluftset</li> <li>• LZ10AKR00, Long Life Umluftset (kaminloser Betrieb)</li> <li>• LZ11AKB16, cleanAirPlus Geruchsfilter (Ersatzbedarf)</li> <li>• LZ00XXP00, Long Life Geruchsfilter (Ersatzbedarf)</li> </ul>				
<b>UPE**</b>	€ 1.293,- LC67KHM20	€ 1.293,- LC67KHM10	€ 1.293,- LC67KHM60		
				€ 132,-**	€ 199,-**
				€ 303,-**	€ 326,-**
				€ 270,-**	€ 234,-**
				€ 196,-**	€ 518,-**
				€ 500,-**	€ 139,-**
				€ 374,-**	





## Box-Esse, 90 cm breit

LC91BUR50 Edelstahl

## Box-Esse, 90 cm breit

LC98BIT50 Edelstahl

	Werteklasse	iQ100	iQ300	iQ500	iQ700	Werteklasse	iQ100	iQ300	iQ500	iQ700
<b>Bauform</b>	• 90-cm-Wand-Esse					• 90-cm-Wand-Esse				
<b>Betriebsart und Leistung</b>	<ul style="list-style-type: none"> <li>Wahlweise Abluft- oder Umluftbetrieb, für Umluftbetrieb ist ein Standard Umluftset oder cleanAirPlus Umluftset (Sonderzubehör) erforderlich</li> <li>Max. Förderleistung: 964 m<sup>3</sup>/h</li> <li>Lüfterleistung bei Abluftbetrieb nach EN 61591: max. Normalstufe 601 m<sup>3</sup>/h, Intensivstufe 964 m<sup>3</sup>/h</li> <li>Umluftleistung: max. Normalbetrieb 462 m<sup>3</sup>/h, Intensivstufe 561 m<sup>3</sup>/h</li> </ul>					<ul style="list-style-type: none"> <li>Wahlweise Abluft- oder Umluftbetrieb, für Umluftbetrieb ist ein Standard Umluftset oder cleanAirPlus Umluftset (Sonderzubehör) erforderlich</li> <li>Max. Förderleistung: 843 m<sup>3</sup>/h</li> <li>Lüfterleistung bei Abluftbetrieb nach EN 61591: max. Normalstufe 430 m<sup>3</sup>/h, Intensivstufe 843 m<sup>3</sup>/h</li> <li>Umluftleistung: max. Normalbetrieb 353 m<sup>3</sup>/h, Intensivstufe 457 m<sup>3</sup>/h</li> </ul>				
<b>Komfort</b>	<ul style="list-style-type: none"> <li>Metall-Fettfilter, spülmaschineneeignet</li> <li>Sättigungsanzeige für Fett- und Geruchsfilter</li> <li>touchControl-Bedienung (3 Leistungsstufen + 2 Intensivstufen) mit Filterwechselanzeige</li> <li>Intensivstufen mit automatischer Rückstellung</li> <li>Automatischer Gebläsenachlauf</li> <li>Boost-Funktion</li> <li>Reinigungsfreundlicher Innenrahmen</li> <li><b>Home Connect-fähig über WLAN</b></li> <li><b>cookConnect System</b> (mit passendem Kochfeld)</li> <li><b>Sprachsteuerung über gängige Sprachassistenten möglich</b></li> <li><b>Intervall-Funktion: über Home Connect verfügbar</b></li> <li><b>Silence-Funktion: über Home Connect verfügbar</b></li> </ul>					<ul style="list-style-type: none"> <li>Metall-Fettfilter, spülmaschineneeignet</li> <li><b>Luftgütesensor</b></li> <li>Sättigungsanzeige für Fett- und Geruchsfilter</li> <li>touchControl-Bedienung (3 Leistungsstufen + 2 Intensivstufen) mit Filterwechselanzeige</li> <li>Intensivstufen mit automatischer Rückstellung</li> <li>Automatischer Gebläsenachlauf</li> <li>Boost-Funktion</li> <li>Reinigungsfreundlicher Innenrahmen</li> <li><b>Home Connect-fähig über WLAN</b></li> <li><b>cookConnect System</b> (mit passendem Kochfeld)</li> <li><b>Sprachsteuerung über gängige Sprachassistenten möglich</b></li> <li><b>Intervall-Funktion: über Home Connect verfügbar</b></li> <li><b>Silence-Funktion: über Home Connect verfügbar</b></li> </ul>				
<b>Design</b>	<ul style="list-style-type: none"> <li>Box-Esse</li> <li>Filterabdeckung aus Edelstahl</li> <li>softLight</li> <li>Dimm-Funktion</li> <li>Arbeitsplatzbeleuchtung mit <b>3 x 1,5 W LED-Modul</b></li> <li>Beleuchtungsstärke: 374 Lux • Farbtemperatur: 3500 K</li> </ul>					<ul style="list-style-type: none"> <li>Box-Esse</li> <li>Filterabdeckung aus Edelstahl</li> <li>softLight</li> <li>Dimm-Funktion</li> <li>Arbeitsplatzbeleuchtung mit <b>3 x 1,5 W LED-Modul</b></li> <li>Beleuchtungsstärke: 389 Lux • Farbtemperatur: 3500 K</li> </ul>				
<b>Umwelt und Sicherheit</b>	<ul style="list-style-type: none"> <li>Energie-Effizienzklasse: A+<sup>*2)</sup></li> <li>Durchschnittlicher Energieverbrauch: 33,9 kWh/Jahr*</li> <li>Lüfter-Effizienzklasse: A*</li> <li>Fettfilter-Effizienzklasse: B*</li> <li>Beleuchtungs-Effizienzklasse: A*</li> <li>Geräusch min./max. Normalstufe: 45/64 dB*</li> <li>Geräuschwerte nach EN 60704-2-13 bei Abluftbetrieb: Max. Normalstufe: 64 dB(A) re 1 pW, Intensivstufe: 73 dB(A) re 1 pW</li> <li>Geräuschwerte bei Umluftbetrieb: max. Normalstufe: 68 dB(A) re 1 pW, Intensivstufe: 72 dB(A) re 1 pW</li> <li>Extrem geräuscharmer Betrieb durch spezielle Geräuschkämmung</li> <li>Energiesparender Betrieb mit <b>iQdrive</b>-Motortechnologie</li> </ul>					<ul style="list-style-type: none"> <li>Energie-Effizienzklasse: A+<sup>*2)</sup></li> <li>Durchschnittlicher Energieverbrauch: 29,9 kWh/Jahr*</li> <li>Lüfter-Effizienzklasse: A*</li> <li>Fettfilter-Effizienzklasse: B*</li> <li>Beleuchtungs-Effizienzklasse: A*</li> <li>Geräusch min./max. Normalstufe: 46/55 dB*</li> <li>Geräuschwerte nach EN 60704-2-13 bei Abluftbetrieb: Max. Normalstufe: 55 dB(A) re 1 pW, Intensivstufe: 69 dB(A) re 1 pW</li> <li>Geräuschwerte bei Umluftbetrieb: max. Normalstufe: 67 dB(A) re 1 pW, Intensivstufe: 71 dB(A) re 1 pW</li> <li>Extrem geräuscharmer Betrieb durch spezielle Geräuschkämmung</li> <li>Energiesparender Betrieb mit <b>iQdrive</b>-Motortechnologie</li> </ul>				
<b>Maße<sup>1)</sup></b> H x B x T	<ul style="list-style-type: none"> <li>Für Wandmontage über Kochfeldern</li> <li>Abluftstutzen Ø 150 mm (Ø 120 mm beiliegend)</li> <li><b>Gerätemaß Abluft:</b> 614 – 954 x 898 x 500 mm</li> <li><b>Gerätemaß umluft:</b> 614 – 1064 x 898 x 500 mm</li> <li><b>Gerätemaß Umluft mit cleanAirPlus Umluftset:</b> 689 x 898 x 500 mm – Montage auf Außenkanal</li> <li>795 – 1139 x 898 x 500 mm – Montage auf Innenkanal</li> <li>Mit Rückstauklappe <b>Anschlusswert:</b> 265 W</li> <li>Schnellmontagebefestigung</li> </ul>					<ul style="list-style-type: none"> <li>Für Wandmontage über Kochfeldern</li> <li>Abluftstutzen Ø 150 mm (Ø 120 mm beiliegend)</li> <li><b>Gerätemaß Abluft:</b> 614 – 954 x 898 x 500 mm</li> <li><b>Gerätemaß Umluft:</b> 614 – 1064 x 898 x 500 mm</li> <li><b>Gerätemaß Umluft mit cleanAirPlus Umluftset:</b> 689 x 898 x 500 mm – Montage auf Außenkanal</li> <li>795 – 1139 x 898 x 500 mm – Montage auf Innenkanal</li> <li><b>Anschlusswert:</b> 165 W</li> <li>Schnellmontagebefestigung</li> </ul>				
<b>Sonderzubehör</b>	<ul style="list-style-type: none"> <li>LZ31XXB16, cleanAirPlus Geruchsfilter (Ersatzbedarf) € 132,-**</li> <li>LZ12CXC56, cleanAirPlus Umluftset (extern) € 296,-**</li> <li>LZ12FXD51, Long Life Umluftset (extern) € 510,-**</li> <li>LZ11CXI16, cleanAirPlus Umluftset € 166,-**</li> <li>LZ12CBI14<sup>3)</sup>, cleanAir Standard Umluftset € 85,-**</li> <li>LZ32CBB14<sup>3)</sup>, cleanAir Standard Geruchsfilter (Ersatzbedarf) € 66,-**</li> <li>LZ10FXJ05, Long Life Umluftset € 460,-**</li> <li>LZ00XXP00, Long Life Geruchsfilter (Ersatzbedarf) € 374,-**</li> <li>LZ12265, Kaminverlängerung 1000 mm € 270,-**</li> <li>LZ12365, Kaminverlängerung 1500 mm € 326,-**</li> </ul>					<ul style="list-style-type: none"> <li>LZ31XXB16, cleanAirPlus Geruchsfilter (Ersatzbedarf) € 132,-**</li> <li>LZ12CXC56, cleanAirPlus Umluftset (extern) € 296,-**</li> <li>LZ12FXD51, Long Life Umluftset (extern) € 510,-**</li> <li>LZ11CXI16, cleanAirPlus Umluftset € 166,-**</li> <li>LZ12CBI14<sup>3)</sup>, cleanAir Standard Umluftset € 85,-**</li> <li>LZ32CBB14<sup>3)</sup>, cleanAir Standard Geruchsfilter (Ersatzbedarf) € 66,-**</li> <li>LZ10FXJ05, Long Life Umluftset € 460,-**</li> <li>LZ00XXP00, Long Life Geruchsfilter (Ersatzbedarf) € 374,-**</li> <li>LZ12265, Kaminverlängerung 1000 mm € 270,-**</li> <li>LZ12365, Kaminverlängerung 1500 mm € 326,-**</li> </ul>				
<b>UPE**</b>	€ 1.662,-					€ 1.507,-				

Im Abluftbetrieb darf ein Querschnitt des Abluftstutzens kleiner als 120 mm keinesfalls zum Einsatz kommen, siehe auch „Technische Daten Einbaugeräte 2022“.

<sup>1)</sup> Technische Zeichnungen zu diesen Geräten finden Sie in „Technische Daten Einbaugeräte 2022“.

<sup>2)</sup> Auf einer Energieeffizienzklassen-Skala von A+++ bis D.

<sup>3)</sup> Vorgängermodell siehe Sonderzubehör Lüftungssysteme, Seiten 207 – 211.

[INFORMATIONEN NUR FÜR DEN FACHHANDEL](#)

06.2022



### Box-Esse, 90 cm breit

LC97BIP50 Edelstahl

### Box-Esse, 60 cm breit

LC67BIP50 Edelstahl

	Werteklasse	iQ100	iQ300	iQ500	iQ700	Werteklasse	iQ100	iQ300	iQ500	iQ700
<b>Bauform</b>	• 90-cm-Wand-Esse					• 60-cm-Wand-Esse				
<b>Betriebsart und Leistung</b>	<ul style="list-style-type: none"> <li>• Wahlweise Abluft- oder Umluftbetrieb, für Umluftbetrieb ist ein Standard Umluftset oder cleanAirPlus Umluftset (Sonderzubehör) erforderlich</li> <li>• Max. Förderleistung: 702 m³/h</li> <li>• Lüfterleistung bei Abluftbetrieb nach EN 61591: max. Normalstufe 427 m³/h, Intensivstufe 702 m³/h</li> <li>• Umluftleistung: max. Normalbetrieb 343 m³/h, Intensivstufe 442 m³/h</li> </ul>					<ul style="list-style-type: none"> <li>• Wahlweise Abluft- oder Umluftbetrieb, für Umluftbetrieb ist ein Standard Umluftset oder cleanAirPlus Umluftset (Sonderzubehör) erforderlich</li> <li>• Max. Förderleistung: 657 m³/h</li> <li>• Lüfterleistung bei Abluftbetrieb nach EN 61591: max. Normalstufe 413 m³/h, Intensivstufe 657 m³/h</li> <li>• Umluftleistung: max. Normalbetrieb 330 m³/h, Intensivstufe 409 m³/h</li> </ul>				
<b>Komfort</b>	<ul style="list-style-type: none"> <li>• Metall-Fettfilter, spülmaschinengeeignet</li> <li>• Sättigungsanzeige für Fett- und Geruchsfilter</li> <li>• touchControl-Bedienung (3 Leistungsstufen + 2 Intensivstufen) mit Filterwechsellanzeige</li> <li>• Intensivstufen mit automatischer Rückstellung</li> <li>• Automatischer Gebläsenachlauf</li> <li>• Boost-Funktion</li> <li>• Reinigungsfreundlicher Innenrahmen</li> </ul>					<ul style="list-style-type: none"> <li>• Metall-Fettfilter, spülmaschinengeeignet</li> <li>• Sättigungsanzeige für Fett- und Geruchsfilter</li> <li>• touchControl-Bedienung (3 Leistungsstufen + 2 Intensivstufen) mit Filterwechsellanzeige</li> <li>• Intensivstufen mit automatischer Rückstellung</li> <li>• Automatischer Gebläsenachlauf</li> <li>• Boost-Funktion</li> <li>• Reinigungsfreundlicher Innenrahmen</li> </ul>				
<b>Design</b>	<ul style="list-style-type: none"> <li>• Box-Esse</li> <li>• Filterabdeckung aus Edelstahl</li> <li>• softLight</li> <li>• Dimm-Funktion</li> <li>• Arbeitsplatzbeleuchtung mit <b>3 x 1,5 W LED-Modul</b></li> <li>• Beleuchtungsstärke: 359 Lux</li> <li>• Farbtemperatur: 3500 K</li> </ul>					<ul style="list-style-type: none"> <li>• Box-Esse</li> <li>• Filterabdeckung aus Edelstahl</li> <li>• softLight</li> <li>• Dimm-Funktion</li> <li>• Arbeitsplatzbeleuchtung mit <b>2 x 1,5 W LED-Modul</b></li> <li>• Beleuchtungsstärke: 267 Lux</li> <li>• Farbtemperatur: 3500 K</li> </ul>				
<b>Umwelt und Sicherheit</b>	<ul style="list-style-type: none"> <li>• Energie-Effizienzklasse: A*<sup>2)</sup></li> <li>• Durchschnittlicher Energieverbrauch: 33,6 kWh/Jahr*</li> <li>• Lüfter-Effizienzklasse: A*</li> <li>• Fettfilter-Effizienzklasse: B*</li> <li>• Beleuchtungs-Effizienzklasse: A*</li> <li>• Geräusch min./max. Normalstufe: 45/55 dB*</li> <li>• Geräuschwerte nach EN 60704-2-13 bei Abluftbetrieb: Max. Normalstufe: 55 dB(A) re 1 pW, Intensivstufe: 66 dB(A) re 1 pW</li> <li>• Geräuschwerte bei Umluftbetrieb: max. Normalstufe: 66 dB(A) re 1 pW, Intensivstufe: 70 dB(A) re 1 pW</li> <li>• Extrem geräuscharmer Betrieb durch spezielle Geräuschdämmung</li> <li>• Energiesparender Betrieb mit <b>iQdrive</b>-Motortechnologie</li> </ul>					<ul style="list-style-type: none"> <li>• Energie-Effizienzklasse: A*<sup>2)</sup></li> <li>• Durchschnittlicher Energieverbrauch: 34,7 kWh/Jahr*</li> <li>• Lüfter-Effizienzklasse: A*</li> <li>• Fettfilter-Effizienzklasse: B*</li> <li>• Beleuchtungs-Effizienzklasse: A*</li> <li>• Geräusch min./max. Normalstufe: 46/61 dB*</li> <li>• Geräuschwerte nach EN 60704-2-13 bei Abluftbetrieb: Max. Normalstufe: 61 dB(A) re 1 pW, Intensivstufe: 71 dB(A) re 1 pW</li> <li>• Geräuschwerte bei Umluftbetrieb: max. Normalstufe: 67 dB(A) re 1 pW, Intensivstufe: 71 dB(A) re 1 pW</li> <li>• Energiesparender Betrieb mit <b>iQdrive</b>-Motortechnologie</li> </ul>				
<b>Maße<sup>1)</sup></b> H x B x T	<ul style="list-style-type: none"> <li>• Für Wandmontage über Kochfeldern</li> <li>• Abluftstutzen Ø 150 mm (Ø 120 mm beiliegend)</li> <li><b>Gerätemaß Abluft:</b> 614 – 954 x 898 x 500 mm</li> <li><b>Gerätemaß Umluft:</b> 614 – 1064 x 898 x 500 mm</li> <li><b>Gerätemaß Umluft mit cleanAirPlus Umluftset:</b> 689 x 898 x 500 mm – Montage auf Außenkanal</li> <li>795 – 1139 x 898 x 500 mm – Montage auf Innenkanal</li> <li>• Mit Rückstauklappe</li> <li><b>Anschlusswert:</b> 145 W</li> <li>• Schnellmontagebefestigung</li> </ul>					<ul style="list-style-type: none"> <li>• Für Wandmontage über Kochfeldern</li> <li>• Abluftstutzen Ø 150 mm (Ø 120 mm beiliegend)</li> <li><b>Gerätemaß Abluft:</b> 614 – 954 x 598 x 500 mm</li> <li><b>Gerätemaß Umluft:</b> 614 – 1064 x 598 x 500 mm</li> <li><b>Gerätemaß Umluft mit cleanAirPlus Umluftset:</b> 689 x 598 x 500 mm – Montage auf Außenkanal</li> <li>795 – 1139 x 598 x 500 mm – Montage auf Innenkanal</li> <li>• Mit Rückstauklappe</li> <li><b>Anschlusswert:</b> 143 W</li> <li>• Schnellmontagebefestigung</li> </ul>				
<b>Sonderzubehör</b>	<ul style="list-style-type: none"> <li>• LZ31XXB16, cleanAirPlus Geruchsfilter (Ersatzbedarf) € 132,-**</li> <li>• LZ12CXC56, cleanAirPlus Umluftset (extern) € 296,-**</li> <li>• LZ12FXD51, Long Life Umluftset (extern) € 510,-**</li> <li>• LZ11CXI16, cleanAirPlus Umluftset € 166,-**</li> <li>• LZ12CB114<sup>3)</sup>, cleanAir Standard Umluftset € 85,-**</li> <li>• LZ32CB814<sup>3)</sup>, cleanAir Standard Geruchsfilter (Ersatzbedarf) € 66,-**</li> <li>• LZ10FXJ05, Long Life Umluftset € 460,-**</li> <li>• LZ00XXP00, Long Life Geruchsfilter (Ersatzbedarf) € 374,-**</li> <li>• LZ12265, Kaminverlängerung 1000 mm € 270,-**</li> <li>• LZ12365, Kaminverlängerung 1500 mm € 326,-**</li> </ul>					<ul style="list-style-type: none"> <li>• LZ31XXB16, cleanAirPlus Geruchsfilter (Ersatzbedarf) € 132,-**</li> <li>• LZ11FXC56, cleanAirPlus Umluftset (extern) € 296,-**</li> <li>• LZ11FXD51, Long Life Umluftset (extern) € 621,-**</li> <li>• LZ11CXI16, cleanAirPlus Umluftset € 166,-**</li> <li>• LZ11CB114<sup>3)</sup>, cleanAir Standard Umluftset € 85,-**</li> <li>• LZ31CXB14<sup>3)</sup>, cleanAir Standard Geruchsfilter (Ersatzbedarf) € 66,-**</li> <li>• LZ10FXJ05, Long Life Umluftset € 460,-**</li> <li>• LZ00XXP00, Long Life Geruchsfilter (Ersatzbedarf) € 374,-**</li> <li>• LZ12250, Kaminverlängerung 1000 mm € 270,-**</li> <li>• LZ12350, Kaminverlängerung 1500 mm € 326,-**</li> </ul>				
<b>UPE**</b>	€ 1.285,-					€ 1.069,-				



## Box-Esse, 90 cm breit

LC96BBM50 Edelstahl



## Box-Esse, 60 cm breit

LC66BBM50 Edelstahl

	Werteklasse	iQ100	iQ300	iQ500	iQ700	Werteklasse	iQ100	iQ300	iQ500	iQ700
<b>Bauform</b>	• 90-cm-Wand-Esse					• 60-cm-Wand-Esse				
<b>Betriebsart und Leistung</b>	<ul style="list-style-type: none"> <li>Wahlweise Abluft- oder Umluftbetrieb, für Umluftbetrieb ist ein Standard Umluftset oder cleanAirPlus Umluftset (Sonderzubehör) erforderlich</li> <li>Max. Förderleistung: 604 m³/h</li> <li>Lüfterleistung bei Abluftbetrieb nach EN 61591: max. Normalstufe 372 m³/h, Intensivstufe 604 m³/h</li> <li>Umluftleistung: max. Normalbetrieb 337 m³/h, Intensivstufe 441 m³/h</li> </ul>					<ul style="list-style-type: none"> <li>Wahlweise Abluft- oder Umluftbetrieb, für Umluftbetrieb ist ein Standard Umluftset oder cleanAirPlus Umluftset (Sonderzubehör) erforderlich</li> <li>Max. Förderleistung: 605 m³/h</li> <li>Lüfterleistung bei Abluftbetrieb nach EN 61591: max. Normalstufe 368 m³/h, Intensivstufe 605 m³/h</li> <li>Umluftleistung: max. Normalbetrieb 337 m³/h, Intensivstufe 441 m³/h</li> </ul>				
<b>Komfort</b>	<ul style="list-style-type: none"> <li>Elektronische Steuerung</li> <li>touchControl-Bedienung mit LED-Anzeige</li> <li>touchControl-Bedienung für 3 Leistungsstufen und 1 Intensivstufe</li> <li>Doppelflutiges Hochleistungsgebläse</li> <li>Metall-Fettfilter, spülmaschinengeeignet</li> <li>Intensivstufen mit automatischer Rückstellung</li> </ul>					<ul style="list-style-type: none"> <li>Elektronische Steuerung</li> <li>touchControl-Bedienung mit LED-Anzeige</li> <li>touchControl-Bedienung für 3 Leistungsstufen und 1 Intensivstufe</li> <li>Doppelflutiges Hochleistungsgebläse</li> <li>Metall-Fettfilter, spülmaschinengeeignet</li> <li>Intensivstufen mit automatischer Rückstellung</li> </ul>				
<b>Design</b>	<ul style="list-style-type: none"> <li>Box-Esse</li> <li>Arbeitsplatzbeleuchtung mit 2 x 1,5 W LED-Modul</li> <li>Beleuchtungsstärke: 214 Lux</li> <li>Farbtemperatur: 3500 K</li> </ul>					<ul style="list-style-type: none"> <li>Box-Esse</li> <li>Arbeitsplatzbeleuchtung mit 2 x 1,5 W LED-Modul</li> <li>Beleuchtungsstärke: 242 Lux</li> <li>Farbtemperatur: 3500 K</li> </ul>				
<b>Umwelt und Sicherheit</b>	<ul style="list-style-type: none"> <li>Energie-Effizienzklasse: B*<sup>2)</sup></li> <li>Durchschnittlicher Energieverbrauch: 48,5 kWh/Jahr*</li> <li>Lüfter-Effizienzklasse: A*</li> <li>Beleuchtungs-Effizienzklasse: A*</li> <li>Fettfilter-Effizienzklasse: C*</li> <li>Geräusch min./max. Normalstufe: 48/60 dB*</li> <li>Geräuschwerte nach EN 60704-2-13 bei Abluftbetrieb: Max. Normalstufe: 60 dB(A) re 1 pW, Intensivstufe: 70 dB(A) re 1 pW</li> <li>Geräuschwerte bei Umluftbetrieb: max. Normalstufe: 70 dB(A) re 1 pW, Intensivstufe: 74 dB(A) re 1 pW</li> </ul>					<ul style="list-style-type: none"> <li>Energie-Effizienzklasse: B*<sup>2)</sup></li> <li>Durchschnittlicher Energieverbrauch: 48,1 kWh/Jahr*</li> <li>Lüfter-Effizienzklasse: A*</li> <li>Beleuchtungs-Effizienzklasse: A*</li> <li>Fettfilter-Effizienzklasse: B*</li> <li>Geräusch min./max. Normalstufe: 48/60 dB*</li> <li>Geräuschwerte nach EN 60704-2-13 bei Abluftbetrieb: Max. Normalstufe: 60 dB(A) re 1 pW, Intensivstufe: 69 dB(A) re 1 pW</li> <li>Geräuschwerte bei Umluftbetrieb: max. Normalstufe: 70 dB(A) re 1 pW, Intensivstufe: 74 dB(A) re 1 pW</li> </ul>				
<b>Maße<sup>1)</sup></b> H x B x T	<ul style="list-style-type: none"> <li>Für Wandmontage über Kochfeldern</li> <li>Abluftstutzen Ø 150 mm (Ø 120 mm beiliegend)</li> <li><b>Gerätemaß Abluft:</b> 635 – 965 x 900 x 500 mm</li> <li><b>Gerätemaß Umluft:</b> 635 – 1075 x 900 x 500 mm</li> <li><b>Gerätemaß Umluft mit cleanAirPlus Umluftset:</b> 703 x 900 x 500 mm – Montage auf Außenkanal</li> <li>833 – 1163 x 900 x 500 mm – Montage auf Innenkanal</li> <li>Mit Rückstauklappe</li> <li><b>Anschlusswert:</b> 220 W</li> </ul>					<ul style="list-style-type: none"> <li>Für Wandmontage über Kochfeldern</li> <li>Abluftstutzen Ø 150 mm (Ø 120 mm beiliegend)</li> <li><b>Gerätemaß Abluft:</b> 635 – 965 x 600 x 500 mm</li> <li><b>Gerätemaß Umluft:</b> 635 – 1075 x 600 x 500 mm</li> <li><b>Gerätemaß Umluft mit cleanAirPlus Umluftset:</b> 703 x 600 x 500 mm – Montage auf Außenkanal</li> <li>833 – 1163 x 600 x 500 mm – Montage auf Innenkanal</li> <li>Mit Rückstauklappe</li> <li><b>Anschlusswert:</b> 220 W</li> </ul>				
<b>Sonderzubehör</b>	<ul style="list-style-type: none"> <li>LZ31XXB16, cleanAirPlus Geruchsfilter (Ersatzbedarf) € 132,-**</li> <li>LZ11FXC56, cleanAirPlus Umluftset (extern) € 296,-**</li> <li>LZ11FXD51, Long Life Umluftset (extern) € 621,-**</li> <li>LZ11DXI16, cleanAirPlus Umluftset € 165,-**</li> <li>LZ11DXI14<sup>3)</sup>, cleanAir Standard Umluftset € 85,-**</li> <li>LZ11DXB14<sup>3)</sup>, cleanAir Standard Geruchsfilter (Ersatzbedarf) € 66,-**</li> <li>LZ10FXJ00, Long Life Umluftset € 460,-**</li> <li>LZ00XXP00, Long Life Geruchsfilter (Ersatzbedarf) € 374,-**</li> <li>LZ12250, Kaminverlängerung 1000 mm € 270,-**</li> <li>LZ12350, Kaminverlängerung 1500 mm € 326,-**</li> </ul>					<ul style="list-style-type: none"> <li>LZ31XXB16, cleanAirPlus Geruchsfilter (Ersatzbedarf) € 132,-**</li> <li>LZ11FXC56, cleanAirPlus Umluftset (extern) € 296,-**</li> <li>LZ11FXD51, Long Life Umluftset (extern) € 621,-**</li> <li>LZ11DXI16, cleanAirPlus Umluftset € 165,-**</li> <li>LZ11DXI14<sup>3)</sup>, cleanAir Standard Umluftset € 85,-**</li> <li>LZ11DXB14<sup>3)</sup>, cleanAir Standard Geruchsfilter (Ersatzbedarf) € 66,-**</li> <li>LZ10FXJ00, Long Life Umluftset € 460,-**</li> <li>LZ00XXP00, Long Life Geruchsfilter (Ersatzbedarf) € 374,-**</li> <li>LZ12250, Kaminverlängerung 1000 mm € 270,-**</li> <li>LZ12350, Kaminverlängerung 1500 mm € 326,-**</li> </ul>				
<b>UPE**</b>	€ 820,-					€ 707,-				

Im Abluftbetrieb darf ein Querschnitt des Abluftstutzens kleiner als 120 mm keinesfalls zum Einsatz kommen, siehe auch „Technische Daten Einbaugeräte 2022“.

<sup>1)</sup> Technische Zeichnungen zu diesen Geräten finden Sie in „Technische Daten Einbaugeräte 2022“.

<sup>2)</sup> Auf einer Energieeffizienzklassen-Skala von A+++ bis D.

<sup>3)</sup> Vorgängermodell siehe Sonderzubehör Lüftungssysteme, Seiten 207 – 211.



## Box-Esse, 90 cm breit

LC97BHM50 Edelstahl



## Box-Esse, 75 cm breit

LC77BHM50 Edelstahl

	Werteklasse	iQ100	iQ300	iQ500	iQ700	Werteklasse	iQ100	iQ300	iQ500	iQ700
<b>Bauform</b>	• 90-cm-Wand-Esse					• 75-cm-Wand-Esse				
<b>Betriebsart und Leistung</b>	<ul style="list-style-type: none"> <li>Wahlweise Abluft- oder Umluftbetrieb, für Umluftbetrieb ist ein Standard Umluftset oder cleanAirPlus Umluftset (Sonderzubehör) erforderlich</li> <li>Max. Förderleistung: 739 m³/h</li> <li>Lüfterleistung bei Abluftbetrieb nach EN 61591: max. Normalstufe 453 m³/h, Intensivstufe 739 m³/h</li> <li>Umluftleistung: max. Normalbetrieb 404 m³/h, Intensivstufe 499 m³/h</li> </ul>					<ul style="list-style-type: none"> <li>Wahlweise Abluft- oder Umluftbetrieb, für Umluftbetrieb ist ein Standard Umluftset oder cleanAirPlus Umluftset (Sonderzubehör) erforderlich</li> <li>Max. Förderleistung: 739 m³/h</li> <li>Lüfterleistung bei Abluftbetrieb nach EN 61591: max. Normalstufe 453 m³/h, Intensivstufe 739 m³/h</li> <li>Umluftleistung: max. Normalbetrieb 404 m³/h, Intensivstufe 499 m³/h</li> </ul>				
<b>Komfort</b>	<ul style="list-style-type: none"> <li>Elektronische Steuerung</li> <li>touchControl-Bedienung mit LED-Anzeige</li> <li>touchControl-Bedienung für 3 Leistungsstufen und 1 Intensivstufe</li> <li>Doppelflutiges Hochleistungsgebläse</li> <li>Filterabdeckung aus Edelstahl</li> <li>Metall-Fettfilter, spülmaschinengeeignet</li> <li>Intensivstufen mit automatischer Rückstellung</li> </ul>					<ul style="list-style-type: none"> <li>Elektronische Steuerung</li> <li>touchControl-Bedienung mit LED-Anzeige</li> <li>touchControl-Bedienung für 3 Leistungsstufen und 1 Intensivstufe</li> <li>Doppelflutiges Hochleistungsgebläse</li> <li>Filterabdeckung aus Edelstahl</li> <li>Metall-Fettfilter, spülmaschinengeeignet</li> <li>Intensivstufen mit automatischer Rückstellung</li> </ul>				
<b>Design</b>	<ul style="list-style-type: none"> <li>Box-Esse</li> <li>Arbeitsplatzbeleuchtung mit 2 x 1,5 W LED-Modul</li> <li>Beleuchtungsstärke: 214 Lux</li> <li>Farbtemperatur: 3500 K</li> </ul>					<ul style="list-style-type: none"> <li>Box-Esse</li> <li>Arbeitsplatzbeleuchtung mit 2 x 1,5 W LED-Modul</li> <li>Beleuchtungsstärke: 214 Lux</li> <li>Farbtemperatur: 3500 K</li> </ul>				
<b>Umwelt und Sicherheit</b>	<ul style="list-style-type: none"> <li>Energie-Effizienzklasse: B*<sup>2)</sup></li> <li>Durchschnittlicher Energieverbrauch: 62,5 kWh/Jahr*</li> <li>Lüfter-Effizienzklasse: B*</li> <li>Beleuchtungs-Effizienzklasse: A*</li> <li>Fettfilter-Effizienzklasse: B*</li> <li>Geräusch min./max. Normalstufe: 52/65 dB*</li> <li>Geräuschwerte nach EN 60704-2-13 bei Abluftbetrieb: Max. Normalstufe: 65 dB(A) re 1 pW, Intensivstufe: 74 dB(A) re 1 pW</li> <li>Geräuschwerte bei Umluftbetrieb: max. Normalstufe: 72 dB(A) re 1 pW, Intensivstufe: 76 dB(A) re 1 pW</li> </ul>					<ul style="list-style-type: none"> <li>Energie-Effizienzklasse: B*<sup>2)</sup></li> <li>Durchschnittlicher Energieverbrauch: 62,5 kWh/Jahr*</li> <li>Lüfter-Effizienzklasse: B*</li> <li>Beleuchtungs-Effizienzklasse: A*</li> <li>Fettfilter-Effizienzklasse: B*</li> <li>Geräusch min./max. Normalstufe: 52/65 dB*</li> <li>Geräuschwerte nach EN 60704-2-13 bei Abluftbetrieb: Max. Normalstufe: 65 dB(A) re 1 pW, Intensivstufe: 74 dB(A) re 1 pW</li> <li>Geräuschwerte bei Umluftbetrieb: max. Normalstufe: 72 dB(A) re 1 pW, Intensivstufe: 76 dB(A) re 1 pW</li> </ul>				
<b>Maße<sup>1)</sup></b> H x B x T	<ul style="list-style-type: none"> <li>Für Wandmontage über Kochfeldern</li> <li>Abluftstutzen Ø 150 mm (Ø 120 mm beiliegend)</li> <li><b>Gerätemaß Abluft:</b> 635 – 965 x 900 x 500 mm</li> <li><b>Gerätemaß Umluft:</b> 635 – 1075 x 900 x 500 mm</li> <li><b>Gerätemaß Umluft mit cleanAirPlus Umluftset:</b> 703 x 900 x 500 mm – Montage auf Außenkanal</li> <li>833 – 1163 x 900 x 500 mm – Montage auf Innenkanal</li> <li>Mit Rückstauklappe</li> <li><b>Anschlusswert:</b> 255 W</li> </ul>					<ul style="list-style-type: none"> <li>Für Wandmontage über Kochfeldern</li> <li>Abluftstutzen Ø 150 mm (Ø 120 mm beiliegend)</li> <li><b>Gerätemaß Abluft:</b> 635 – 965 x 750 x 500 mm</li> <li><b>Gerätemaß Umluft:</b> 635 – 1075 x 750 x 500 mm</li> <li><b>Gerätemaß Umluft mit cleanAirPlus Umluftset:</b> 703 x 750 x 500 mm – Montage auf Außenkanal</li> <li>833 – 1163 x 750 x 500 mm – Montage auf Innenkanal</li> <li>Mit Rückstauklappe</li> <li><b>Anschlusswert:</b> 255 W</li> </ul>				
<b>Sonderzubehör</b>	<ul style="list-style-type: none"> <li>LZ31XXB16, cleanAirPlus Geruchsfilter (Ersatzbedarf) € 132,-**</li> <li>LZ11FXC56, cleanAirPlus Umluftset (extern) € 296,-**</li> <li>LZ11FXD51, Long Life Umluftset (extern) € 621,-**</li> <li>LZ11DXI16, cleanAirPlus Umluftset € 165,-**</li> <li>LZ11DXI14<sup>3)</sup>, cleanAir Standard Umluftset € 85,-**</li> <li>LZ11DXB14<sup>3)</sup>, cleanAir Standard Geruchsfilter (Ersatzbedarf) € 66,-**</li> <li>LZ10FXJ00, Long Life Umluftset € 460,-**</li> <li>LZ00XXP00, Long Life Geruchsfilter (Ersatzbedarf) € 374,-**</li> <li>LZ12250, Kaminverlängerung 1000 mm € 270,-**</li> <li>LZ12350, Kaminverlängerung 1500 mm € 326,-**</li> </ul>					<ul style="list-style-type: none"> <li>LZ31XXB16, cleanAirPlus Geruchsfilter (Ersatzbedarf) € 132,-**</li> <li>LZ11FXC56, cleanAirPlus Umluftset (extern) € 296,-**</li> <li>LZ11FXD51, Long Life Umluftset (extern) € 621,-**</li> <li>LZ11DXI16, cleanAirPlus Umluftset € 165,-**</li> <li>LZ11DXI14<sup>3)</sup>, cleanAir Standard Umluftset € 85,-**</li> <li>LZ11DXB14<sup>3)</sup>, cleanAir Standard Geruchsfilter (Ersatzbedarf) € 66,-**</li> <li>LZ10FXJ00, Long Life Umluftset € 460,-**</li> <li>LZ00XXP00, Long Life Geruchsfilter (Ersatzbedarf) € 374,-**</li> <li>LZ12250, Kaminverlängerung 1000 mm € 270,-**</li> <li>LZ12350, Kaminverlängerung 1500 mm € 326,-**</li> </ul>				
<b>UPE**</b>	€ 938,-					€ 879,-				





## Box-Esse, 60 cm breit

LC67BHM50 Edelstahl

Werteklasse	iQ100	iQ300	iQ500	iQ700
-------------	-------	-------	-------	-------

<b>Bauform</b>	<ul style="list-style-type: none"> <li>• 60-cm-Wand-Esse</li> </ul>																				
<b>Betriebsart und Leistung</b>	<ul style="list-style-type: none"> <li>• Wahlweise Abluft- oder Umluftbetrieb, für Umluftbetrieb ist ein Standard Umluftset oder cleanAirPlus Umluftset (Sonderzubehör) erforderlich</li> <li>• Max. Förderleistung: 752 m<sup>3</sup>/h</li> <li>• Lüfterleistung bei Abluftbetrieb nach EN 61591: max. Normalstufe 458 m<sup>3</sup>/h, Intensivstufe 752 m<sup>3</sup>/h</li> <li>• Umluftleistung: max. Normalbetrieb 404 m<sup>3</sup>/h, Intensivstufe 499 m<sup>3</sup>/h</li> </ul>																				
<b>Komfort</b>	<ul style="list-style-type: none"> <li>• Elektronische Steuerung</li> <li>• touchControl-Bedienung mit LED-Anzeige</li> <li>• touchControl-Bedienung für 3 Leistungsstufen und 1 Intensivstufe</li> <li>• Doppelflutiges Hochleistungsgebläse</li> <li>• Filterabdeckung aus Edelstahl</li> <li>• Metall-Fettfilter, spülmaschineneeignet</li> <li>• Intensivstufen mit automatischer Rückstellung</li> </ul>																				
<b>Design</b>	<ul style="list-style-type: none"> <li>• Box-Esse</li> <li>• Arbeitsplatzbeleuchtung mit 2 x 1,5 W LED-Modul</li> <li>• Beleuchtungsstärke: 242 Lux</li> <li>• Farbtemperatur: 3500 K</li> </ul>																				
<b>Umwelt und Sicherheit</b>	<ul style="list-style-type: none"> <li>• Energie-Effizienzklasse: B*<sup>2)</sup></li> <li>• Durchschnittlicher Energieverbrauch: 60,3 kWh/Jahr*</li> <li>• Lüfter-Effizienzklasse: B*</li> <li>• Beleuchtungs-Effizienzklasse: A*</li> <li>• Fettfilter-Effizienzklasse: B*</li> <li>• Geräusch min./max. Normalstufe: 52/64 dB*</li> <li>• Geräuschwerte nach EN 60704-2-13 bei Abluftbetrieb: Max. Normalstufe: 64 dB(A) re 1 pW, Intensivstufe: 73 dB(A) re 1 pW</li> <li>• Geräuschwerte bei Umluftbetrieb: max. Normalstufe: 72 dB(A) re 1 pW, Intensivstufe: 76 dB(A) re 1 pW</li> </ul>																				
<b>Maße<sup>1)</sup></b> H x B x T	<ul style="list-style-type: none"> <li>• Für Wandmontage über Kochfeldern</li> <li>• Abluftstutzen Ø 150 mm (Ø 120 mm beiliegend)</li> <li>• <b>Gerätemaß Abluft:</b> 635 – 965 x 600 x 500 mm</li> <li>• <b>Gerätemaß Umluft:</b> 635 – 1075 x 600 x 500 mm</li> <li>• <b>Gerätemaß Umluft mit cleanAirPlus Umluftset:</b> 703 x 600 x 500 mm – Montage auf Außenkanal</li> <li>• 833 – 1163 x 600 x 500 mm – Montage auf Innenkanal</li> <li>• Mit Rückstauklappe</li> <li>• Anschlusswert: 255 W</li> </ul>																				
<b>Sonderzubehör</b>	<table border="0"> <tbody> <tr> <td>• LZ31XXB16, cleanAirPlus Geruchsfilter (Ersatzbedarf)</td> <td>€ 132,-**</td> </tr> <tr> <td>• LZ11FXC56, cleanAirPlus Umluftset (extern)</td> <td>€ 296,-**</td> </tr> <tr> <td>• LZ11FXD51, Long Life Umluftset (extern)</td> <td>€ 621,-**</td> </tr> <tr> <td>• LZ11DXI16, cleanAirPlus Umluftset</td> <td>€ 165,-**</td> </tr> <tr> <td>• LZ11DXI14<sup>3)</sup>, cleanAir Standard Umluftset</td> <td>€ 85,-**</td> </tr> <tr> <td>• LZ11DXB14<sup>3)</sup>, cleanAir Standard Geruchsfilter (Ersatzbedarf)</td> <td>€ 66,-**</td> </tr> <tr> <td>• LZ10FXJ00, Long Life Umluftset</td> <td>€ 460,-**</td> </tr> <tr> <td>• LZ00XXP00, Long Life Geruchsfilter (Ersatzbedarf)</td> <td>€ 374,-**</td> </tr> <tr> <td>• LZ12250, Kaminverlängerung 1000 mm</td> <td>€ 270,-**</td> </tr> <tr> <td>• LZ12350, Kaminverlängerung 1500 mm</td> <td>€ 326,-**</td> </tr> </tbody> </table>	• LZ31XXB16, cleanAirPlus Geruchsfilter (Ersatzbedarf)	€ 132,-**	• LZ11FXC56, cleanAirPlus Umluftset (extern)	€ 296,-**	• LZ11FXD51, Long Life Umluftset (extern)	€ 621,-**	• LZ11DXI16, cleanAirPlus Umluftset	€ 165,-**	• LZ11DXI14 <sup>3)</sup> , cleanAir Standard Umluftset	€ 85,-**	• LZ11DXB14 <sup>3)</sup> , cleanAir Standard Geruchsfilter (Ersatzbedarf)	€ 66,-**	• LZ10FXJ00, Long Life Umluftset	€ 460,-**	• LZ00XXP00, Long Life Geruchsfilter (Ersatzbedarf)	€ 374,-**	• LZ12250, Kaminverlängerung 1000 mm	€ 270,-**	• LZ12350, Kaminverlängerung 1500 mm	€ 326,-**
• LZ31XXB16, cleanAirPlus Geruchsfilter (Ersatzbedarf)	€ 132,-**																				
• LZ11FXC56, cleanAirPlus Umluftset (extern)	€ 296,-**																				
• LZ11FXD51, Long Life Umluftset (extern)	€ 621,-**																				
• LZ11DXI16, cleanAirPlus Umluftset	€ 165,-**																				
• LZ11DXI14 <sup>3)</sup> , cleanAir Standard Umluftset	€ 85,-**																				
• LZ11DXB14 <sup>3)</sup> , cleanAir Standard Geruchsfilter (Ersatzbedarf)	€ 66,-**																				
• LZ10FXJ00, Long Life Umluftset	€ 460,-**																				
• LZ00XXP00, Long Life Geruchsfilter (Ersatzbedarf)	€ 374,-**																				
• LZ12250, Kaminverlängerung 1000 mm	€ 270,-**																				
• LZ12350, Kaminverlängerung 1500 mm	€ 326,-**																				
<b>UPE**</b>	€ 826,-																				

### Leistungs- und geräuschbeeinflussende Hauptfaktoren im Abluftbetrieb

Die Leistung einer Dunstabzugshaube im Abluftbetrieb ist stark abhängig von der angeschlossenen Abluftverrohrung. Eine fehlerhafte Abluftverrohrung kann zu einem deutlichen Förderverlust sowie zu stark erhöhten Geräuschwerten führen. Wenn möglich, sollten die folgenden Punkte vermieden werden.

- Rohrdurchmesser kleiner als 120 mm
- Einsatz vieler 90°-Rohrbögen
- Querschnittsverengungen
- Rohre mit rauer, unebener Innenfläche



Beispiel einer schlechten Verrohrung

- Zu lange Verrohungswege
- Rohrbogen direkt nach Ausblasöffnung
- Mauerkästen mit kleinen Lamellen
- Zu wenig Zuluft



Beispiel einer guten Verrohrung

### Optimierung der Abluftverrohrung durch Einsatz von modernen Rechteck-Kanalsystemen

Luftvolumen-Verluste in Umlenkstücken und Rohrbögen können durch integrierte Luftleitelemente, die eine aerodynamisch optimierte Strömunglenkung ermöglichen, verringert werden. Dadurch wird die Abluftleistung verbessert.



Neue Kanalsysteme mit integrierten Luftleitelementen

Solche Abluftverrohrungssysteme werden z. B. von der Fa. Naber hergestellt ([www.naber.de](http://www.naber.de)). Weitere Informationen unter [naber@naber.de](mailto:naber@naber.de) und Telefon 0049-(0)5921-704-0.

**Naber**





### Box-Esse, 90 cm breit

LC97BCP50 Edelstahl



### Box-Esse, 70 cm breit

LC77BCP50 Edelstahl

	Werteklasse	iQ100	iQ300	iQ500	iQ700	Werteklasse	iQ100	iQ300	iQ500	iQ700
<b>Bauform</b>	• 90-cm-Wand-Esse					• 70-cm-Wand-Esse				
<b>Betriebsart und Leistung</b>	<ul style="list-style-type: none"> <li>Wahlweise Abluft- oder Umluftbetrieb, für Umluftbetrieb ist ein Standard Umluftset oder cleanAirPlus Umluftset (Sonderzubehör) erforderlich</li> <li>Max. Förderleistung: 718 m³/h</li> <li>Lüfterleistung bei Abluftbetrieb nach EN 61591: max. Normalstufe 438 m³/h, Intensivstufe 718 m³/h</li> <li>Umluftleistung: max. Normalbetrieb 343 m³/h, Intensivstufe 442 m³/h</li> </ul>					<ul style="list-style-type: none"> <li>Wahlweise Abluft- oder Umluftbetrieb, für Umluftbetrieb ist ein Standard Umluftset oder cleanAirPlus Umluftset (Sonderzubehör) erforderlich</li> <li>Max. Förderleistung: 674 m³/h</li> <li>Lüfterleistung bei Abluftbetrieb nach EN 61591: max. Normalstufe 416 m³/h, Intensivstufe 674 m³/h</li> <li>Umluftleistung: max. Normalbetrieb 330 m³/h, Intensivstufe 409 m³/h</li> </ul>				
<b>Komfort</b>	<ul style="list-style-type: none"> <li>Metall-Fettfilter, spülmaschinengeeignet</li> <li>Sättigungsanzeige für Fett- und Geruchsfilter</li> <li>touchControl-Bedienung (3 Leistungsstufen + 2 Intensivstufen) mit Filterwechsellanzeige</li> <li>Intensivstufen mit automatischer Rückstellung</li> <li>Automatischer Gebläsenachlauf</li> <li>Boost-Funktion</li> <li>Reinigungsfreundlicher Innenrahmen</li> </ul>					<ul style="list-style-type: none"> <li>Metall-Fettfilter, spülmaschinengeeignet</li> <li>Sättigungsanzeige für Fett- und Geruchsfilter</li> <li>touchControl-Bedienung (3 Leistungsstufen + 2 Intensivstufen) mit Filterwechsellanzeige</li> <li>Intensivstufen mit automatischer Rückstellung</li> <li>Automatischer Gebläsenachlauf</li> <li>Boost-Funktion</li> <li>Reinigungsfreundlicher Innenrahmen</li> </ul>				
<b>Design</b>	<ul style="list-style-type: none"> <li>Box-Esse</li> <li>softLight</li> <li>Dimm-Funktion</li> <li>Arbeitsplatzbeleuchtung mit <b>3 x 1,5 W LED-Modulen</b></li> <li>Beleuchtungsstärke: 359 Lux</li> <li>Farbtemperatur: 3500 K</li> </ul>					<ul style="list-style-type: none"> <li>Box-Esse</li> <li>softLight</li> <li>Dimm-Funktion</li> <li>Arbeitsplatzbeleuchtung mit <b>2 x 1,5 W LED-Modulen</b></li> <li>Beleuchtungsstärke: 267 Lux</li> <li>Farbtemperatur: 3500 K</li> </ul>				
<b>Umwelt und Sicherheit</b>	<ul style="list-style-type: none"> <li>Energie-Effizienzklasse: A*<sup>2)</sup></li> <li>Durchschnittlicher Energieverbrauch: 33,6 kWh/Jahr*</li> <li>Lüfter-Effizienzklasse: A*</li> <li>Fettfilter-Effizienzklasse: B*</li> <li>Beleuchtungs-Effizienzklasse: A*</li> <li>Geräusch min./max. Normalstufe: 45/55 dB*</li> <li>Geräuschwerte nach EN 60704-2-13 bei Abluftbetrieb: Max. Normalstufe: 55 dB(A) re 1 pW, Intensivstufe: 66 dB(A) re 1 pW</li> <li>Geräuschwerte bei Umluftbetrieb: max. Normalstufe: 66 dB(A) re 1 pW, Intensivstufe: 70 dB(A) re 1 pW</li> <li>Extrem geräuscharmer Betrieb durch spezielle Geräuschdämmung</li> <li>Energiesparender Betrieb mit <b>iQdrive</b>-Motortechnologie</li> </ul>					<ul style="list-style-type: none"> <li>Energie-Effizienzklasse: A*<sup>2)</sup></li> <li>Durchschnittlicher Energieverbrauch: 35,6 kWh/Jahr*</li> <li>Lüfter-Effizienzklasse: A*</li> <li>Fettfilter-Effizienzklasse: B*</li> <li>Beleuchtungs-Effizienzklasse: A*</li> <li>Geräusch min./max. Normalstufe: 47/60 dB*</li> <li>Geräuschwerte nach EN 60704-2-13 bei Abluftbetrieb: Max. Normalstufe: 60 dB(A) re 1 pW, Intensivstufe: 71 dB(A) re 1 pW</li> <li>Geräuschwerte bei Umluftbetrieb: max. Normalstufe: 67 dB(A) re 1 pW, Intensivstufe: 71 dB(A) re 1 pW</li> <li>Energiesparender Betrieb mit <b>iQdrive</b>-Motortechnologie</li> </ul>				
<b>Maße<sup>1)</sup></b> H x B x T	<ul style="list-style-type: none"> <li>Für Wandmontage über Kochfeldern</li> <li>Abluftstutzen Ø 150 mm (Ø 120 mm beiliegend)</li> <li><b>Gerätemaß Abluft:</b> 614 – 954 x 898 x 500 mm</li> <li><b>Gerätemaß Umluft:</b> 614 – 1064 x 898 x 500 mm</li> <li><b>Gerätemaß Umluft mit cleanAirPlus Umluftset:</b> 689 x 898 x 500 mm – Montage auf Außenkanal</li> <li>795 – 1139 x 898 x 500 mm – Montage auf Innenkanal</li> <li><b>Anschlusswert:</b> 145 W</li> <li>Schnellmontagebefestigung</li> </ul>					<ul style="list-style-type: none"> <li>Für Wandmontage über Kochfeldern</li> <li>Abluftstutzen Ø 150 mm (Ø 120 mm beiliegend)</li> <li><b>Gerätemaß Abluft:</b> 614 – 954 x 698 x 500 mm</li> <li><b>Gerätemaß Umluft:</b> 614 – 1064 x 698 x 500 mm</li> <li><b>Gerätemaß Umluft mit cleanAirPlus Umluftset:</b> 689 x 698 x 500 mm – Montage auf Außenkanal</li> <li>795 – 1139 x 698 x 500 mm – Montage auf Innenkanal</li> <li><b>Anschlusswert:</b> 143 W</li> <li>Schnellmontagebefestigung</li> </ul>				
<b>Sonderzubehör</b>	<ul style="list-style-type: none"> <li>LZ31XXB16, cleanAirPlus Geruchsfilter (Ersatzbedarf) € 132,-**</li> <li>LZ12CXC56, cleanAirPlus Umluftset (extern) € 296,-**</li> <li>LZ12FXD51, Long Life Umluftset (extern) € 510,-**</li> <li>LZ11CXI16, cleanAirPlus Umluftset € 166,-**</li> <li>LZ12CBI14<sup>3)</sup>, cleanAir Standard Umluftset € 85,-**</li> <li>LZ32CB14<sup>3)</sup>, cleanAir Standard Geruchsfilter (Ersatzbedarf) € 66,-**</li> <li>LZ10FXJ05, Long Life Umluftset € 460,-**</li> <li>LZ12265, Kaminverlängerung 1000 mm € 270,-**</li> <li>LZ12365, Kaminverlängerung 1500 mm € 326,-**</li> <li>LZ00XXP00, Long Life Geruchsfilter (Ersatzbedarf) € 374,-**</li> </ul>					<ul style="list-style-type: none"> <li>LZ31XXB16, cleanAirPlus Geruchsfilter (Ersatzbedarf) € 132,-**</li> <li>LZ11FXC56, cleanAirPlus Umluftset (extern) € 296,-**</li> <li>LZ11FXD51, Long Life Umluftset (extern) € 621,-**</li> <li>LZ11CXI16, cleanAirPlus Umluftset € 166,-**</li> <li>LZ11CBI14<sup>3)</sup>, cleanAir Standard Umluftset € 85,-**</li> <li>LZ31CXB14<sup>3)</sup>, cleanAir Standard Geruchsfilter (Ersatzbedarf) € 66,-**</li> <li>LZ10FXJ05, Long Life Umluftset € 460,-**</li> <li>LZ12250, Kaminverlängerung 1000 mm € 270,-**</li> <li>LZ12350, Kaminverlängerung 1500 mm € 326,-**</li> <li>LZ00XXP00, Long Life Geruchsfilter (Ersatzbedarf) € 374,-**</li> </ul>				
<b>UPE**</b>	€ 926,-					€ 868,-				



## Box-Esse, 60 cm breit

LC67BCP50 Edelstahl

Werteklasse iQ100 iQ300 iQ500 iQ700

<b>Bauform</b>	<ul style="list-style-type: none"> <li>• 60-cm-Wand-Esse</li> </ul>	
<b>Betriebsart und Leistung</b>	<ul style="list-style-type: none"> <li>• Wahlweise Abluft- oder Umluftbetrieb, für Umluftbetrieb ist ein Standard Umluftset oder cleanAirPlus Umluftset (Sonderzubehör) erforderlich</li> <li>• Max. Förderleistung: 674 m³/h</li> <li>• Lüfterleistung bei Abluftbetrieb nach EN 61591: max. Normalstufe 416 m³/h, Intensivstufe 674 m³/h</li> <li>• Umluftleistung: max. Normalbetrieb 330 m³/h, Intensivstufe 409 m³/h</li> </ul>	
<b>Komfort</b>	<ul style="list-style-type: none"> <li>• Metall-Fettfilter, spülmaschinengeeignet</li> <li>• Sättigungsanzeige für Fett- und Geruchsfilter</li> <li>• touchControl-Bedienung (3 Leistungsstufen + 2 Intensivstufen) mit Filterwechselanzeige</li> <li>• Intensivstufen mit automatischer Rückstellung</li> <li>• Automatischer Gebläsenachlauf</li> <li>• Boost-Funktion</li> <li>• Reinigungsfreundlicher Innenrahmen</li> </ul>	
<b>Design</b>	<ul style="list-style-type: none"> <li>• Box-Esse</li> <li>• softLight</li> <li>• Dimm-Funktion</li> <li>• Arbeitsplatzbeleuchtung mit <b>2 x 1,5 W LED-Modulen</b></li> <li>• Beleuchtungsstärke: 267 Lux</li> <li>• Farbtemperatur: 3500 K</li> </ul>	
<b>Umwelt und Sicherheit</b>	<ul style="list-style-type: none"> <li>• Energie-Effizienzklasse: A*<sup>2)</sup></li> <li>• Durchschnittlicher Energieverbrauch: 35,6 kWh/Jahr*</li> <li>• Lüfter-Effizienzklasse: A*</li> <li>• Fettfilter-Effizienzklasse: B*</li> <li>• Beleuchtungs-Effizienzklasse: A*</li> <li>• Geräusch min./max. Normalstufe: 47/60 dB*</li> <li>• Geräuschwerte nach EN 60704-2-13 bei Abluftbetrieb: Max. Normalstufe: 60 dB(A) re 1 pW, Intensivstufe: 71 dB(A) re 1 pW</li> <li>• Geräuschwerte bei Umluftbetrieb: max. Normalstufe: 67 dB(A) re 1 pW, Intensivstufe: 71 dB(A) re 1 pW</li> <li>• Energiesparender Betrieb mit <b>iQdrive</b>-Motortechnologie</li> </ul>	
<b>Maße<sup>1)</sup></b> H x B x T	<ul style="list-style-type: none"> <li>• Für Wandmontage über Kochfeldern</li> <li>• Abluftstutzen Ø 150 mm (Ø 120 mm beiliegend)</li> <li><b>Gerätemaß Abluft:</b> 614 – 954 x 598 x 500 mm</li> <li><b>Gerätemaß Umluft:</b> 614 – 1064 x 598 x 500 mm</li> <li><b>Gerätemaß Umluft mit cleanAirPlus Umluftset:</b> 689 x 598 x 500 mm – Montage auf Außenkanal</li> <li>795 – 1139 x 598 x 500 mm – Montage auf Innenkanal</li> <li><b>Anschlusswert:</b> 143 W</li> <li>• Schnellmontagebefestigung</li> </ul>	
<b>Sonderzubehör</b>	<ul style="list-style-type: none"> <li>• LZ31XXB16, cleanAirPlus Geruchsfilter (Ersatzbedarf) € 132,-**</li> <li>• LZ11FXC56, cleanAirPlus Umluftset (extern) € 296,-**</li> <li>• LZ11FXD51, Long Life Umluftset (extern) € 621,-**</li> <li>• LZ11CXI16, cleanAirPlus Umluftset € 166,-**</li> <li>• LZ11CBI14<sup>3)</sup>, cleanAir Standard Umluftset € 85,-**</li> <li>• LZ31CXB14<sup>3)</sup>, cleanAir Standard Geruchsfilter (Ersatzbedarf) € 66,-**</li> <li>• LZ10FXJ05, Long Life Umluftset € 460,-**</li> <li>• LZ12250, Kaminverlängerung 1000 mm € 270,-**</li> <li>• LZ12350, Kaminverlängerung 1500 mm € 326,-**</li> <li>• LZ00XXP00, Long Life Geruchsfilter (Ersatzbedarf) € 374,-**</li> </ul>	
<b>UPE**</b>	€ 807,-	

Im Abluftbetrieb darf ein Querschnitt des Abluftstutzens kleiner als 120 mm keinesfalls zum Einsatz kommen, siehe auch „Technische Daten Einbaugeräte 2022“.

<sup>1)</sup> Technische Zeichnungen zu diesen Geräten finden Sie in „Technische Daten Einbaugeräte 2022“.

<sup>2)</sup> Auf einer Energieeffizienzklassen-Skala von A+++ bis D.

<sup>3)</sup> Vorgängermodell siehe Sonderzubehör Lüftungssysteme, Seiten 207 – 211.

[INFORMATIONEN NUR FÜR DEN FACHHANDEL](#)

06.2022

119



### Box-Esse, 90 cm breit

LC94BBC50 Edelstahl



### Box-Esse, 60 cm breit

LC64BBC50 Edelstahl

	Werteklasse	iQ100	iQ300	iQ500	iQ700	Werteklasse	iQ100	iQ300	iQ500	iQ700
<b>Bauform</b>	• 90-cm-Wand-Esse					• 60-cm-Wand-Esse				
<b>Betriebsart und Leistung</b>	<ul style="list-style-type: none"> <li>• Wahlweise Abluft- oder Umluftbetrieb, für Umluftbetrieb ist ein Standard Umluftset oder cleanAirPlus Umluftset (Sonderzubehör) erforderlich</li> <li>• Max. Förderleistung: 365 m³/h</li> <li>• Abluftleistung nach EN 61591: max. 365 m³/h</li> <li>• Umluftleistung: max. Normalbetrieb 240 m³/h</li> </ul>					<ul style="list-style-type: none"> <li>• Wahlweise Abluft- oder Umluftbetrieb, für Umluftbetrieb ist ein Standard Umluftset oder cleanAirPlus Umluftset (Sonderzubehör) erforderlich</li> <li>• Max. Förderleistung: 365 m³/h</li> <li>• Abluftleistung nach EN 61591: max. 365 m³/h</li> <li>• Umluftleistung: max. Normalbetrieb 240 m³/h</li> </ul>				
<b>Komfort</b>	<ul style="list-style-type: none"> <li>• Drucktastenschalter für 3 Leistungsstufen</li> <li>• Doppelflutiges Hochleistungsgebläse</li> <li>• Metall-Fettfilter, spülmaschinengeeignet</li> </ul>					<ul style="list-style-type: none"> <li>• Drucktastenschalter für 3 Leistungsstufen</li> <li>• Doppelflutiges Hochleistungsgebläse</li> <li>• Metall-Fettfilter, spülmaschinengeeignet</li> </ul>				
<b>Design</b>	<ul style="list-style-type: none"> <li>• Box-Esse</li> <li>• Arbeitsplatzbeleuchtung mit <b>2 x 1,5 W LED-Modul</b></li> <li>• Beleuchtungsstärke: 91 Lux</li> <li>• Farbtemperatur: 3500 K</li> </ul>					<ul style="list-style-type: none"> <li>• Box-Esse</li> <li>• Arbeitsplatzbeleuchtung mit <b>2 x 1,5 W LED-Modul</b></li> <li>• Beleuchtungsstärke: 99 Lux</li> <li>• Farbtemperatur: 3500 K</li> </ul>				
<b>Umwelt und Sicherheit</b>	<ul style="list-style-type: none"> <li>• Energie-Effizienzklasse: D*<sup>2)</sup></li> <li>• Durchschnittlicher Energieverbrauch: 53,1 kWh/Jahr*</li> <li>• Lüfter-Effizienzklasse: E*</li> <li>• Beleuchtungs-Effizienzklasse: A*</li> <li>• Fettfilter-Effizienzklasse: D*</li> <li>• Geräusch min./max. Normalstufe: 49/64 dB*</li> <li>• Geräuschwerte nach EN 60704-2-13 max. Normalstufe Abluftbetrieb: 64 dB(A) re 1 pW</li> <li>• Geräuschwerte bei Umluftbetrieb: max. Normalstufe: 65 dB(A) re 1 pW</li> </ul>					<ul style="list-style-type: none"> <li>• Energie-Effizienzklasse: D*<sup>2)</sup></li> <li>• Durchschnittlicher Energieverbrauch: 53,1 kWh/Jahr*</li> <li>• Lüfter-Effizienzklasse: E*</li> <li>• Beleuchtungs-Effizienzklasse: A*</li> <li>• Fettfilter-Effizienzklasse: C*</li> <li>• Geräusch min./max. Normalstufe: 49/63 dB*</li> <li>• Geräuschwerte nach EN 60704-2-13 max. Normalstufe Abluftbetrieb: 63 dB(A) re 1 pW</li> <li>• Geräuschwerte bei Umluftbetrieb: max. Normalstufe: 65 dB(A) re 1 pW</li> </ul>				
<b>Maße<sup>1)</sup></b> H x B x T	<ul style="list-style-type: none"> <li>• Für Wandmontage über Kochfeldern</li> <li>• Abluftstutzen Ø 150 mm (Ø 120 mm beiliegend)</li> <li>• <b>Gerätmaß Abluft:</b> 635 – 965 x 900 x 500 mm</li> <li>• <b>Gerätmaß Umluft:</b> 635 – 1075 x 900 x 500 mm</li> <li>• <b>Gerätmaß Umluft mit cleanAirPlus Umluftset:</b> 703 x 900 x 500 mm – Montage auf Außenkanal</li> <li>• 833 – 1163 x 900 x 500 mm – Montage auf Innenkanal</li> <li>• Mit Rückstauklappe</li> <li>• <b>Anschlusswert:</b> 100 W</li> </ul>					<ul style="list-style-type: none"> <li>• Für Wandmontage über Kochfeldern</li> <li>• Abluftstutzen Ø 150 mm (Ø 120 mm beiliegend)</li> <li>• <b>Gerätmaß Abluft:</b> 635 – 965 x 600 x 500 mm</li> <li>• <b>Gerätmaß Umluft:</b> 635 – 1075 x 600 x 500 mm</li> <li>• <b>Gerätmaß Umluft mit cleanAirPlus Umluftset:</b> 703 x 600 x 500 mm – Montage auf Außenkanal</li> <li>• 833 – 1163 x 600 x 500 mm – Montage auf Innenkanal</li> <li>• Mit Rückstauklappe</li> <li>• <b>Anschlusswert:</b> 100 W</li> </ul>				
<b>Sonderzubehör</b>	<ul style="list-style-type: none"> <li>• LZ31XXB16, cleanAirPlus Geruchsfilter (Ersatzbedarf) € 132,-**</li> <li>• LZ11FXC56, cleanAirPlus Umluftset (extern) € 296,-**</li> <li>• LZ11FXD51, Long Life Umluftset (extern) € 621,-**</li> <li>• LZ11DXI116, cleanAirPlus Umluftset € 165,-**</li> <li>• LZ11DXI14<sup>3)</sup>, cleanAir Standard Umluftset € 85,-**</li> <li>• LZ11DXB14<sup>3)</sup>, cleanAir Standard Geruchsfilter (Ersatzbedarf) € 66,-**</li> <li>• LZ10FXJ00, Long Life Umluftset € 460,-**</li> <li>• LZ00XXP00, Long Life Geruchsfilter (Ersatzbedarf) € 374,-**</li> <li>• LZ12250, Kaminverlängerung 1000 mm € 270,-**</li> <li>• LZ12350, Kaminverlängerung 1500 mm € 326,-**</li> </ul>					<ul style="list-style-type: none"> <li>• LZ31XXB16, cleanAirPlus Geruchsfilter (Ersatzbedarf) € 132,-**</li> <li>• LZ11FXC56, cleanAirPlus Umluftset (extern) € 296,-**</li> <li>• LZ11FXD51, Long Life Umluftset (extern) € 621,-**</li> <li>• LZ11DXI116, cleanAirPlus Umluftset € 165,-**</li> <li>• LZ11DXI14<sup>3)</sup>, cleanAir Standard Umluftset € 85,-**</li> <li>• LZ11DXB14<sup>3)</sup>, cleanAir Standard Geruchsfilter (Ersatzbedarf) € 66,-**</li> <li>• LZ10FXJ00, Long Life Umluftset € 460,-**</li> <li>• LZ00XXP00, Long Life Geruchsfilter (Ersatzbedarf) € 374,-**</li> <li>• LZ12250, Kaminverlängerung 1000 mm € 270,-**</li> <li>• LZ12350, Kaminverlängerung 1500 mm € 326,-**</li> </ul>				
<b>UPE**</b>	€ 659,-					€ 547,-				



Flachschirmhaube, 90 cm breit

LI99SA684 Schwarz



Flachschirmhaube, 90 cm breit

LI97RA561


	Werteklasse	iQ100	iQ300	iQ500	iQ700	Werteklasse	iQ100	iQ300	iQ500	iQ700
<b>Bauform</b>	• 90-cm-Flachschirmhaube					• 90-cm-Flachschirmhaube				
<b>Betriebsart und Leistung</b>	<ul style="list-style-type: none"> <li>Wahlweise Abluft- oder Umluftbetrieb, für Umluftbetrieb ist ein Standard Umluftset oder cleanAirPlus Umluftset (Sonderzubehör) erforderlich</li> <li>Abluftleistung nach EN 61591: max. Normalbetrieb 503 m³/h, Intensivstufe 959 m³/h</li> <li>Umluftleistung: max. Normalbetrieb 500 m³/h, Intensivstufe 811 m³/h</li> </ul>					<ul style="list-style-type: none"> <li>Wahlweise Abluft- oder Umluftbetrieb, für Umluftbetrieb ist ein Standard Umluftset oder cleanAirPlus Umluftset (Sonderzubehör) erforderlich</li> <li>Abluftleistung nach EN 61591: max. Normalbetrieb 395 m³/h, Intensivstufe 700 m³/h</li> <li>Umluftleistung: max. Normalbetrieb 358 m³/h, Intensivstufe 641 m³/h</li> </ul>				
<b>Komfort</b>	<ul style="list-style-type: none"> <li><b>Luftsensor</b></li> <li>Elektronische Steuerung über touchControl Bedienung mit Filterwechselanzeige</li> <li>3 Leistungsstufen und 2 Intensivstufen</li> <li>Boost-Funktion</li> <li>Metall-Fettfilter, spülmaschinengeeignet</li> <li>Sättigungsanzeige für Fett- und Geruchsfilter</li> <li>Intensivstufen mit automatischer Rückstellung</li> <li>Automatischer Gebläsenachlauf</li> </ul>					<ul style="list-style-type: none"> <li>Elektronische Steuerung mit 6 Tasten und Display</li> <li>Elektronische Steuerung mit Filterwechselanzeige</li> <li>3 Leistungsstufen und 2 Intensivstufen</li> <li>Metall-Fettfilter, spülmaschinengeeignet</li> <li>Sättigungsanzeige für Fett- und Geruchsfilter</li> <li>Intensivstufen mit automatischer Rückstellung</li> <li>Automatischer Gebläsenachlauf</li> </ul>				
<b>Design</b>	<ul style="list-style-type: none"> <li>Filterabdeckung aus Edelstahl, gelocht und spülmaschinengeeignet</li> <li>Gleichmäßige, helle Beleuchtung mit <b>3 x 1,5 W LED-Modul</b></li> <li>Beleuchtungsstärke: 355 Lux</li> <li>Farbtemperatur: 3500 K</li> <li>softLight</li> <li>Dimm-Funktion</li> </ul>					<ul style="list-style-type: none"> <li>Filterabdeckung aus Edelstahl, gelocht und spülmaschinengeeignet</li> <li>Gleichmäßige, helle Beleuchtung mit <b>3 x 1,5 W LED-Modul</b></li> <li>Beleuchtungsstärke: 355 Lux</li> <li>Farbtemperatur: 3500 K</li> <li>softLight</li> <li>Dimm-Funktion</li> </ul>				
<b>Umwelt und Sicherheit</b>	<ul style="list-style-type: none"> <li>Energie-Effizienzklasse: A*<sup>2)</sup></li> <li>Durchschnittlicher Energieverbrauch: 40,9 kWh/Jahr*</li> <li>Lüfter-Effizienzklasse: A*</li> <li>Beleuchtungs-Effizienzklasse: A*</li> <li>Fettfilter-Effizienzklasse: B*</li> <li>Geräusch min./max. Normalstufe: 42/57 dB*</li> <li>1 doppelflutiges Gebläse</li> <li>Energiesparender Betrieb mit <b>iQdrive</b>-Motortechnologie</li> <li>Geräuschwerte nach EN 60704-2-13 bei Abluftbetrieb: Max. Normalstufe: 57 dB(A) re 1 pW, Intensivstufe: 71 dB(A) re 1 pW</li> <li>Geräuschwerte bei Umluftbetrieb: max. Normalstufe: 63 dB(A) re 1 pW, Intensivstufe: 74 dB(A) re 1 pW</li> </ul>					<ul style="list-style-type: none"> <li>Energie-Effizienzklasse: B*<sup>2)</sup></li> <li>Durchschnittlicher Energieverbrauch: 38,8 kWh/Jahr*</li> <li>Lüfter-Effizienzklasse: B*</li> <li>Beleuchtungs-Effizienzklasse: A*</li> <li>Fettfilter-Effizienzklasse: B*</li> <li>Geräusch min./max. Normalstufe: 41/53 dB*</li> <li>2 einflutig stehend. Energiesparender Betrieb mit <b>iQdrive</b>-Motortechnologie</li> <li>Geräuschwerte nach EN 60704-2-13 bei Abluftbetrieb: Max. Normalstufe: 53 dB(A) re 1 pW, Intensivstufe: 69 dB(A) re 1 pW</li> <li>Geräuschwerte bei Umluftbetrieb: max. Normalstufe: 60 dB(A) re 1 pW, Intensivstufe: 71 dB(A) re 1 pW</li> </ul>				
<b>Maße<sup>1)</sup></b> H x B x T	<ul style="list-style-type: none"> <li>Einbaufähig in 60 oder 90 cm breiten Oberschrank</li> <li>Abluftstutzen Ø 150 mm (Ø 120 mm beiliegend)</li> <li><b>Gerätemaß Abluft:</b> 378 x 898 x 290 mm</li> <li><b>Gerätemaß Umluft:</b> 378 x 898 x 290 mm</li> <li><b>Einbaumaß:</b> 337 x 524 x 290 mm</li> <li>Mit Rückstauklappe</li> <li>Schnellmontagebefestigung</li> <li><b>Anschlusswert:</b> 266 W</li> </ul>					<ul style="list-style-type: none"> <li>Einbaufähig in 60 oder 90 cm breiten Oberschrank</li> <li>Ohne Griffleiste (als Sonderzubehör erhältlich)</li> <li>Abluftstutzen Ø 150 mm (Ø 120 mm beiliegend)</li> <li><b>Gerätemaß Abluft:</b> 426 x 898 x 290 mm</li> <li><b>Gerätemaß Umluft:</b> 426 x 898 x 290 mm</li> <li><b>Einbaumaß:</b> 385 x 524 x 290 mm</li> <li>Schnellmontagebefestigung</li> <li><b>Anschlusswert:</b> 146 W</li> </ul>				
<b>Sonderzubehör</b>	<ul style="list-style-type: none"> <li>LZ111XB16, cleanAirPlus Geruchsfilter (Ersatzbedarf) € 132,-**</li> <li>LZ111XC16, cleanAirPlus Umluftset (extern) € 302,-**</li> <li>LZ111TD11, Long Life Umluftset (extern) € 724,-**</li> <li>LZ121TI14<sup>3)</sup>, cleanAir Standard Umluftset € 85,-**</li> <li>LZ121TB14<sup>3)</sup>, cleanAir Standard Geruchsfilter (Ersatzbedarf) € 66,-**</li> <li>LZ49200, Montage-Set 90 cm Oberschrank € 81,-**</li> <li>LZ49601, Absenkrahmen € 227,-**</li> <li>LZ101TP00, Long Life Geruchsfilter (Ersatzbedarf) € 391,-**</li> </ul>				<ul style="list-style-type: none"> <li>LZ111XB16, cleanAirPlus Geruchsfilter (Ersatzbedarf) € 132,-**</li> <li>LZ111XC16, cleanAirPlus Umluftset (extern) € 302,-**</li> <li>LZ111TD11, Long Life Umluftset (extern) € 724,-**</li> <li>LZ121TI14<sup>3)</sup>, cleanAir Standard Umluftset € 85,-**</li> <li>LZ121TB14<sup>3)</sup>, cleanAir Standard Geruchsfilter (Ersatzbedarf) € 66,-**</li> <li>LZ49200, Montage-Set 90 cm Oberschrank € 81,-**</li> <li>LZ49521, Griffleiste Weiß € 131,-**</li> <li>LZ49551, Griffleiste Edelstahl € 61,-**</li> <li>LZ49561, Griffleiste schwarz € 131,-**</li> <li>LZ49601, Absenkrahmen € 227,-**</li> <li>LZ49850, Design-Griffleiste (passend zu iQ700-Reihe) € 195,-**</li> <li>LZ101TP00, Long Life Geruchsfilter (Ersatzbedarf) € 391,-**</li> </ul>					
<b>UPE**</b>	€ 1.650,-					€ 1.186,-				

Im Abluftbetrieb darf ein Querschnitt des Abluftstutzens kleiner als 120 mm keinesfalls zum Einsatz kommen, siehe auch „Technische Daten Einbaugeräte 2022“.

<sup>1)</sup> Technische Zeichnungen zu diesen Geräten finden Sie in „Technische Daten Einbaugeräte 2022“.

<sup>2)</sup> Auf einer Energieeffizienzklassen-Skala von A+++ bis D.

<sup>3)</sup> Vorgängermodell siehe Sonderzubehör Lüftungssysteme, Seiten 207–211.



Flachschrühhaube, 90 cm breit

LI94LB530



Flachschrühhaube, 60 cm breit

LI69SA684 Schwarz

	Werteklasse	iQ100	iQ300	iQ500	iQ700	Werteklasse	iQ100	iQ300	iQ500	iQ700
<b>Bauform</b>	• 90-cm-Flachschrühhaube					• 60-cm-Flachschrühhaube				
<b>Betriebsart und Leistung</b>	<ul style="list-style-type: none"> <li>• Wahlweise Abluft- oder Umluftbetrieb, für Umluftbetrieb ist ein Standard Umluftset (Sonderzubehör) erforderlich</li> <li>• Abluftleistung nach EN 61591: max. Normalbetrieb 266 m<sup>3</sup>/h, Intensivstufe 412 m<sup>3</sup>/h</li> </ul>					<ul style="list-style-type: none"> <li>• Wahlweise Abluft- oder Umluftbetrieb, für Umluftbetrieb ist ein Standard Umluftset oder cleanAirPlus Umluftset (Sonderzubehör) erforderlich</li> <li>• Abluftleistung nach EN 61591: max. Normalbetrieb 500 m<sup>3</sup>/h, Intensivstufe 935 m<sup>3</sup>/h</li> <li>• Umluftleistung: max. Normalbetrieb 500 m<sup>3</sup>/h, Intensivstufe 811 m<sup>3</sup>/h</li> </ul>				
<b>Komfort</b>	<ul style="list-style-type: none"> <li>• Elektronische Steuerung seitlich</li> <li>• Elektronische Steuerung mit LED-Anzeige</li> <li>• 3 Leistungsstufen und 1 Intensivstufe</li> <li>• Metall-Fettfilter, spülmaschinengeeignet</li> <li>• Intensivstufe mit automatischer Rückstellung</li> <li>• Automatischer Gebläsenachlauf</li> </ul>					<ul style="list-style-type: none"> <li>• <b>Luftsensor</b></li> <li>• Elektronische Steuerung über touchControl Bedienung mit Filterwechselanzeige</li> <li>• 3 Leistungsstufen und 2 Intensivstufen</li> <li>• Boost-Funktion</li> <li>• Metall-Fettfilter, spülmaschinengeeignet</li> <li>• Sättigungsanzeige für Fett- und Geruchsfilter</li> <li>• Intensivstufen mit automatischer Rückstellung</li> <li>• Automatischer Gebläsenachlauf</li> </ul>				
<b>Design</b>	<ul style="list-style-type: none"> <li>• Gleichmäßige, helle Beleuchtung mit <b>3 x 1,5 W LED-Modul</b></li> <li>• Beleuchtungsstärke: 355 Lux</li> <li>• Farbtemperatur: 3500 K</li> </ul>					<ul style="list-style-type: none"> <li>• Filterabdeckung aus Edelstahl</li> <li>• Gleichmäßige, helle Beleuchtung mit <b>2 x 1,5 W LED-Modul</b></li> <li>• Beleuchtungsstärke: 294 Lux</li> <li>• Farbtemperatur: 3500 K</li> <li>• softLight</li> <li>• Dimm-Funktion</li> </ul>				
<b>Umwelt und Sicherheit</b>	<ul style="list-style-type: none"> <li>• Energie-Effizienzklasse: A*<sup>2)</sup></li> <li>• Durchschnittlicher Energieverbrauch: 22,2 kWh/Jahr*</li> <li>• Lüfter-Effizienzklasse: B*</li> <li>• Beleuchtungs-Effizienzklasse: A*</li> <li>• Fettfilter-Effizienzklasse: C*</li> <li>• Geräusch min./max. Normalstufe: 50/63 dB*</li> <li>• 1 einflutig liegend. Energiesparender Betrieb mit <b>iQdrive</b>-Motortechnologie</li> <li>• Geräuschwerte nach EN 60704-2-13 bei Abluftbetrieb: Max. Normalstufe: 63 dB(A) re 1 pW, Intensivstufe: 70 dB(A) re 1 pW</li> </ul>					<ul style="list-style-type: none"> <li>• Energie-Effizienzklasse: A*<sup>2)</sup></li> <li>• Durchschnittlicher Energieverbrauch: 41,0 kWh/Jahr*</li> <li>• Lüfter-Effizienzklasse: A*</li> <li>• Beleuchtungs-Effizienzklasse: A*</li> <li>• Fettfilter-Effizienzklasse: B*</li> <li>• Geräusch min./max. Normalstufe: 41/57 dB*</li> <li>• 1 doppelflutiges Gebläse</li> <li>• Energiesparender Betrieb mit <b>iQdrive</b>-Motortechnologie</li> <li>• Geräuschwerte nach EN 60704-2-13 bei Abluftbetrieb: Max. Normalstufe: 57 dB(A) re 1 pW, Intensivstufe: 71 dB(A) re 1 pW</li> <li>• Geräuschwerte bei Umluftbetrieb: max. Normalstufe: 63 dB(A) re 1 pW, Intensivstufe: 74 dB(A) re 1 pW</li> </ul>				
<b>Maße<sup>1)</sup></b> H x B x T	<ul style="list-style-type: none"> <li>• Einbaufähig in 60 oder 90 cm breiten Oberschrank</li> <li>• Ohne Griffleiste (als Sonderzubehör erhältlich)</li> <li>• Abluftstutzen <math>\varnothing</math> 150 mm (<math>\varnothing</math> 120 mm beiliegend)</li> <li><b>Gerätemaß Abluft:</b> 203 x 898 x 290 mm</li> <li><b>Gerätemaß Umluft:</b> 203 x 898 x 290 mm</li> <li><b>Einbaumaß:</b> 162 x 526 x 290 mm</li> <li>• Mit Rückstauklappe</li> <li><b>Anschlusswert:</b> 76 W</li> </ul>					<ul style="list-style-type: none"> <li>• Für Spezial-Hängeschränke (60 cm breit)</li> <li>• Abluftstutzen <math>\varnothing</math> 150 mm (<math>\varnothing</math> 120 mm beiliegend)</li> <li><b>Gerätemaß Abluft:</b> 378 x 598 x 290 mm</li> <li><b>Gerätemaß Umluft:</b> 378 x 598 x 290 mm</li> <li><b>Einbaumaß:</b> 337 x 524 x 290 mm</li> <li>• Mit Rückstauklappe</li> <li>• Schnellmontagebefestigung</li> <li><b>Anschlusswert:</b> 264 W</li> </ul>				
<b>Sonderzubehör</b>	<ul style="list-style-type: none"> <li>• LZ11IT114<sup>3)</sup>, cleanAir Standard Umluftset € 85,-**</li> <li>• LZ11ITB14<sup>3)</sup>, cleanAir Standard Geruchsfilter (Ersatzbedarf) € 66,-**</li> <li>• LZ49521, Griffleiste Weiß € 131,-**</li> <li>• LZ49551, Griffleiste Edelstahl € 61,-**</li> <li>• LZ49561, Griffleiste schwarz € 131,-**</li> <li>• LZ49850, Design-Griffleiste (passend zu iQ700-Reihe) € 195,-**</li> </ul>					<ul style="list-style-type: none"> <li>• LZ11IXB16, cleanAirPlus Geruchsfilter (Ersatzbedarf) € 132,-**</li> <li>• LZ11XC16, cleanAirPlus Umluftset (extern) € 302,-**</li> <li>• LZ11TD11, Long Life Umluftset (extern) € 724,-**</li> <li>• LZ12IT114<sup>3)</sup>, cleanAir Standard Umluftset € 85,-**</li> <li>• LZ12ITB14<sup>3)</sup>, cleanAir Standard Geruchsfilter (Ersatzbedarf) € 66,-**</li> <li>• LZ46600, Absenkrahmen € 215,-**</li> <li>• LZ10ITP00, Long Life Geruchsfilter (Ersatzbedarf) € 391,-**</li> </ul>				
<b>UPE**</b>	€ 706,-					€ 1.520,-				





### Flachschirmhauben, 60 cm breit

LI67SA671 Schwarz (Abb.)

LI67SA271 Weiß



### Flachschirmhaube, 60 cm breit

LI67RA561

	Werteklasse	iQ100	iQ300	iQ500	iQ700	Werteklasse	iQ100	iQ300	iQ500	iQ700
<b>Bauform</b>	• 60-cm-Flachschirmhaube					• 60-cm-Flachschirmhaube				
<b>Betriebsart und Leistung</b>	<ul style="list-style-type: none"> <li>Wahlweise Abluft- oder Umluftbetrieb, für Umluftbetrieb ist ein Standard Umluftset oder cleanAirPlus Umluftset (Sonderzubehör) erforderlich</li> <li>Abluftleistung nach EN 61591: max. Normalbetrieb 392 m³/h, Intensivstufe 717 m³/h</li> </ul>					<ul style="list-style-type: none"> <li>Wahlweise Abluft- oder Umluftbetrieb, für Umluftbetrieb ist ein Standard Umluftset oder cleanAirPlus Umluftset (Sonderzubehör) erforderlich</li> <li>Abluftleistung nach EN 61591: max. Normalbetrieb 392 m³/h, Intensivstufe 717 m³/h</li> <li>Umluftleistung: max. Normalbetrieb 358 m³/h, Intensivstufe 628 m³/h</li> </ul>				
<b>Komfort</b>	<ul style="list-style-type: none"> <li>Elektronische Steuerung über touchControl Bedienung mit Filterwechselanzeige</li> <li>touchControl-Bedienung (3 Leistungsstufen + 2 Intensivstufen) mit Filterwechselanzeige</li> <li>Boost-Funktion</li> <li>Metall-Fettfilter, spülmaschinengeeignet</li> <li>Sättigungsanzeige für Fett- und Geruchsfilter</li> <li>Intensivstufen mit automatischer Rückstellung</li> <li>Automatischer Gebläsenachlauf</li> </ul>					<ul style="list-style-type: none"> <li>Elektronische Steuerung mit 6 Tasten und Display</li> <li>Elektronische Steuerung mit Filterwechselanzeige</li> <li>3 Leistungsstufen und 2 Intensivstufen</li> <li>Metall-Fettfilter, spülmaschinengeeignet</li> <li>Sättigungsanzeige für Fett- und Geruchsfilter</li> <li>Intensivstufen mit automatischer Rückstellung</li> <li>Automatischer Gebläsenachlauf</li> </ul>				
<b>Design</b>	<ul style="list-style-type: none"> <li>Filterabdeckung aus Edelstahl, gelocht und spülmaschinengeeignet</li> <li>Gleichmäßige, helle Beleuchtung mit 2 x 1,5 W LED-Modul</li> <li>Beleuchtungsstärke: 294 Lux</li> <li>Farbtemperatur: 3500 K</li> <li>softLight</li> <li>Dimm-Funktion</li> </ul>					<ul style="list-style-type: none"> <li>Filterabdeckung aus Edelstahl, gelocht und spülmaschinengeeignet</li> <li>Gleichmäßige, helle Beleuchtung mit 2 x 1,5 W LED-Modul</li> <li>Beleuchtungsstärke: 294 Lux</li> <li>Farbtemperatur: 3500 K</li> <li>softLight</li> <li>Dimm-Funktion</li> </ul>				
<b>Umwelt und Sicherheit</b>	<ul style="list-style-type: none"> <li>Energie-Effizienzklasse: A*<sup>2)</sup></li> <li>Durchschnittlicher Energieverbrauch: 37,9 kWh/Jahr*</li> <li>Lüfter-Effizienzklasse: B*</li> <li>Beleuchtungs-Effizienzklasse: A*</li> <li>Fettfilter-Effizienzklasse: B*</li> <li>Geräusch min./max. Normalstufe: 41/53 dB*</li> <li>2 einflutig stehend. Energiesparender Betrieb mit iQdrive-Motortechnologie</li> <li>Geräuschwerte nach EN 60704-2-13 bei Abluftbetrieb: Max. Normalstufe: 53 dB(A) re 1 pW, Intensivstufe: 68 dB(A) re 1 pW</li> </ul>					<ul style="list-style-type: none"> <li>Energie-Effizienzklasse: A*<sup>2)</sup></li> <li>Durchschnittlicher Energieverbrauch: 37,9 kWh/Jahr*</li> <li>Lüfter-Effizienzklasse: B*</li> <li>Beleuchtungs-Effizienzklasse: A*</li> <li>Fettfilter-Effizienzklasse: B*</li> <li>Geräusch min./max. Normalstufe: 41/53 dB*</li> <li>2 einflutig stehend. Energiesparender Betrieb mit iQdrive-Motortechnologie</li> <li>Geräuschwerte nach EN 60704-2-13 bei Abluftbetrieb: Max. Normalstufe: 53 dB(A) re 1 pW, Intensivstufe: 68 dB(A) re 1 pW</li> <li>Geräuschwerte bei Umluftbetrieb: max. Normalstufe: 60 dB(A) re 1 pW, Intensivstufe: 71 dB(A) re 1 pW</li> </ul>				
<b>Maße<sup>1)</sup></b> H x B x T	<ul style="list-style-type: none"> <li>Für Spezial-Hängeschränke (60 cm breit)</li> <li>Abluftstutzen Ø 150 mm (Ø 120 mm beiliegend)</li> <li><b>Gerätemaß Abluft:</b> 426 x 598 x 290 mm</li> <li><b>Gerätemaß Umluft:</b> 426 x 598 x 290 mm</li> <li><b>Einbaumaß:</b> 385 x 524 x 290 mm</li> <li>Schnellmontagebefestigung</li> <li><b>Anschlusswert:</b> 144 W</li> </ul>					<ul style="list-style-type: none"> <li>Für Spezial-Hängeschränke (60 cm breit)</li> <li>Ohne Griffleiste (als Sonderzubehör erhältlich)</li> <li>Abluftstutzen Ø 150 mm (Ø 120 mm beiliegend)</li> <li><b>Gerätemaß Abluft:</b> 426 x 598 x 290 mm</li> <li><b>Gerätemaß Umluft:</b> 426 x 598 x 290 mm</li> <li><b>Einbaumaß:</b> 385 x 524 x 290 mm</li> <li>Schnellmontagebefestigung</li> <li><b>Anschlusswert:</b> 144 W</li> </ul>				
<b>Sonderzubehör</b>	<ul style="list-style-type: none"> <li>LZ11IXB16, cleanAirPlus Geruchsfilter (Ersatzbedarf)</li> <li>LZ11IXC16, cleanAirPlus Umluftset (extern)</li> <li>LZ11ITD11, Long Life Umluftset (extern)</li> <li>LZ12IT114<sup>3)</sup>, cleanAir Standard Umluftset</li> <li>LZ12ITB14<sup>3)</sup>, cleanAir Standard Geruchsfilter (Ersatzbedarf)</li> <li>LZ46600, Absenkrahmen</li> <li>LZ10ITP00, Long Life Geruchsfilter (Ersatzbedarf)</li> </ul>		<ul style="list-style-type: none"> <li>€ 132,-**</li> <li>€ 302,-**</li> <li>€ 724,-**</li> <li>€ 85,-**</li> <li>€ 66,-**</li> <li>€ 215,-**</li> <li>€ 391,-**</li> </ul>		<ul style="list-style-type: none"> <li>LZ11IXB16, cleanAirPlus Geruchsfilter (Ersatzbedarf)</li> <li>LZ11IXC16, cleanAirPlus Umluftset (extern)</li> <li>LZ11ITD11, Long Life Umluftset (extern)</li> <li>LZ12IT114<sup>3)</sup>, cleanAir Standard Umluftset</li> <li>LZ12ITB14<sup>3)</sup>, cleanAir Standard Geruchsfilter (Ersatzbedarf)</li> <li>LZ46600, Absenkrahmen</li> <li>LZ46521, Griffleiste weiß</li> <li>LZ46551, Griffleiste Edelstahl</li> <li>LZ46561, Griffleiste schwarz</li> <li>LZ46850, Design-Griffleiste (passend zu iQ700-Reihe)</li> <li>LZ10ITP00, Long Life Geruchsfilter (Ersatzbedarf)</li> </ul>		<ul style="list-style-type: none"> <li>€ 132,-**</li> <li>€ 302,-**</li> <li>€ 724,-**</li> <li>€ 85,-**</li> <li>€ 66,-**</li> <li>€ 215,-**</li> <li>€ 120,-**</li> <li>€ 49,-**</li> <li>€ 120,-**</li> <li>€ 181,-**</li> <li>€ 391,-**</li> </ul>			
<b>UPE**</b>	€ 1.210,- LI67SA671		€ 1.210,- LI67SA271		€ 1.056,-					

Im Abluftbetrieb darf ein Querschnitt des Abluftstutzens kleiner als 120 mm keinesfalls zum Einsatz kommen, siehe auch „Technische Daten Einbaugeräte 2022“.

<sup>1)</sup> Technische Zeichnungen zu diesen Geräten finden Sie in „Technische Daten Einbaugeräte 2022“.

<sup>2)</sup> Auf einer Energieeffizienzklassen-Skala von A+++ bis D.

<sup>3)</sup> Vorgängermodell siehe Sonderzubehör Lüftungssysteme, Seiten 207 – 211.



## Flachschrühhaube, 60 cm breit

LI64LB531



## Flachschrühhaube, 60 cm breit

LI64LA521

	Werteklasse	iQ100	iQ300	iQ500	iQ700	Werteklasse	iQ100	iQ300	iQ500	iQ700					
<b>Bauform</b>	• 60-cm-Flachschrühhaube					• 60-cm-Flachschrühhaube									
<b>Betriebsart und Leistung</b>	<ul style="list-style-type: none"> <li>• Wahlweise Abluft- oder Umluftbetrieb, für Umluftbetrieb ist ein Standard Umluftset (Sonderzubehör) erforderlich</li> <li>• Abluftleistung nach EN 61591: max. Normalbetrieb 271 m<sup>3</sup>/h, Intensivstufe 405 m<sup>3</sup>/h</li> </ul>					<ul style="list-style-type: none"> <li>• Wahlweise Abluft- oder Umluftbetrieb, für Umluftbetrieb ist ein Standard Umluftset (Sonderzubehör) erforderlich</li> <li>• Abluftleistung nach EN 61591: max. Normalbetrieb 389 m<sup>3</sup>/h</li> </ul>									
<b>Komfort</b>	<ul style="list-style-type: none"> <li>• Elektronische Steuerung seitlich</li> <li>• Elektronische Steuerung mit LED-Anzeige</li> <li>• 3 Leistungsstufen und 1 Intensivstufe</li> <li>• Metall-Fettfilter, spülmaschinengeeignet</li> <li>• Intensivstufe mit automatischer Rückstellung</li> <li>• Automatischer Gebläsenachlauf</li> </ul>					<ul style="list-style-type: none"> <li>• Wippenschalter</li> <li>• 3 Leistungsstufen</li> <li>• Metall-Fettfilter, spülmaschinengeeignet</li> </ul>									
<b>Design</b>	<ul style="list-style-type: none"> <li>• Gleichmäßige, helle Beleuchtung mit <b>2 x 1,5 W LED-Modul</b></li> <li>• Beleuchtungsstärke: 294 Lux</li> <li>• Farbtemperatur: 3500 K</li> </ul>					<ul style="list-style-type: none"> <li>• Gleichmäßige, helle Beleuchtung mit <b>2 x 1,5 W LED-Modul</b></li> <li>• Beleuchtungsstärke: 131 Lux</li> <li>• Farbtemperatur: 3500 K</li> </ul>									
<b>Umwelt und Sicherheit</b>	<ul style="list-style-type: none"> <li>• Energie-Effizienzklasse: A*<sup>2)</sup></li> <li>• Durchschnittlicher Energieverbrauch: 22,2 kWh/Jahr*</li> <li>• Lüfter-Effizienzklasse: B*</li> <li>• Beleuchtungs-Effizienzklasse: A*</li> <li>• Fettfilter-Effizienzklasse: C*</li> <li>• Geräusch min./max. Normalstufe: 49/62 dB*</li> <li>• 2 einflutig stehend. Energiesparender Betrieb mit <b>iQdrive</b>-Motortechnologie</li> <li>• Geräuschwerte nach EN 60704-2-13 bei Abluftbetrieb: Max. Normalstufe: 62 dB(A) re 1 pW, Intensivstufe: 69 dB(A) re 1 pW</li> </ul>					<ul style="list-style-type: none"> <li>• Energie-Effizienzklasse: B*<sup>2)</sup></li> <li>• Durchschnittlicher Energieverbrauch: 41,1 kWh/Jahr*</li> <li>• Lüfter-Effizienzklasse: C*</li> <li>• Beleuchtungs-Effizienzklasse: A*</li> <li>• Fettfilter-Effizienzklasse: B*</li> <li>• Geräusch min./max. Normalstufe: 59/67 dB*</li> <li>• 1 einflutig liegend. Kondensatormotor</li> <li>• Geräuschwerte nach EN 60704-2-13 bei Abluftbetrieb: Max. Normalstufe: 67 dB(A) re 1 pW</li> </ul>									
<b>Maße<sup>1)</sup></b> H x B x T	<ul style="list-style-type: none"> <li>• Für Spezial-Hängeschränke, 60 cm</li> <li>• Ohne Griffleiste (als Sonderzubehör erhältlich)</li> <li>• Abluftstutzen Ø 150 mm (Ø 120 mm beiliegend)</li> <li><b>Gerätemaß Abluft:</b> 203 x 598 x 290 mm</li> <li><b>Gerätemaß Umluft:</b> 203 x 598 x 290 mm</li> <li><b>Einbaumaß:</b> 162 x 526 x 290 mm</li> <li>• Mit Rückstauklappe</li> <li><b>Anschlusswert:</b> 74 W</li> </ul>					<ul style="list-style-type: none"> <li>• Für Spezial-Hängeschränke, 60 cm</li> <li>• Ohne Griffleiste (als Sonderzubehör erhältlich)</li> <li>• Abluftstutzen Ø 150 mm (Ø 120 mm beiliegend)</li> <li><b>Gerätemaß Abluft:</b> 203 x 598 x 290 mm</li> <li><b>Gerätemaß Umluft:</b> 203 x 598 x 290 mm</li> <li><b>Einbaumaß:</b> 162 x 526 x 290 mm</li> <li><b>Anschlusswert:</b> 108 W</li> </ul>									
<b>Sonderzubehör</b>	<ul style="list-style-type: none"> <li>• LZ11IT114, cleanAir Standard Umluftset</li> <li>• LZ11ITB14, cleanAir Standard Geruchsfilter (Ersatzbedarf)</li> <li>• LZ46521, Griffleiste weiß</li> <li>• LZ46551, Griffleiste Edelstahl</li> <li>• LZ46561, Griffleiste schwarz</li> <li>• LZ46850, Design-Griffleiste (passend zu iQ700-Reihe)</li> </ul>					€ 85,-**	€ 66,-**	€ 120,-**	€ 49,-**	€ 120,-**	€ 85,-**	€ 66,-**	€ 120,-**	€ 49,-**	€ 120,-**
<b>UPE**</b>	€ 582,-					€ 373,-									



## Flachschirmhaube, 60 cm breit

LI63LA526

Werteklasse **iQ100** iQ300 iQ500 iQ700

<b>Bauform</b>	<ul style="list-style-type: none"> <li>60-cm-Flachschirmhaube</li> </ul>	
<b>Betriebsart und Leistung</b>	<ul style="list-style-type: none"> <li>Wahlweise Abluft- oder Umluftbetrieb, für Umluftbetrieb ist ein Standard Umluftset (Sonderzubehör) erforderlich</li> <li>Abluftleistung nach EN 61591: max. Normalbetrieb 328 m³/h</li> </ul>	
<b>Komfort</b>	<ul style="list-style-type: none"> <li>Wippenschalter</li> <li>2 Leistungsstufen</li> <li>Metall-Fettfilter, spülmaschinengeeignet</li> </ul>	
<b>Design</b>	<ul style="list-style-type: none"> <li>Gleichmäßige, helle Beleuchtung mit <b>2 x 1,5 W LED-Modul</b></li> <li>Beleuchtungsstärke: 131 Lux</li> <li>Farbtemperatur: 3500 K</li> </ul>	
<b>Umwelt und Sicherheit</b>	<ul style="list-style-type: none"> <li>Energie-Effizienzklasse: C*<sup>2)</sup></li> <li>Durchschnittlicher Energieverbrauch: 41,1 kWh/Jahr*</li> <li>Lüfter-Effizienzklasse: D*</li> <li>Beleuchtungs-Effizienzklasse: A*</li> <li>Fettfilter-Effizienzklasse: C*</li> <li>Geräusch min./max. Normalstufe: 58/64 dB*</li> <li>1 einflutig liegend. Kondensatormotor</li> <li>Geräuschwerte nach EN 60704-2-13 bei Abluftbetrieb: Max. Normalstufe: 64 dB(A) re 1 pW</li> </ul>	
<b>Maße<sup>1)</sup></b> H x B x T	<ul style="list-style-type: none"> <li>Für Spezial-Hängeschränke, 60 cm</li> <li>Ohne Griffleiste (als Sonderzubehör erhältlich)</li> <li>Abluftstutzen Ø 150 mm (Ø 120 mm beiliegend)</li> <li><b>Gerätemaß Abluft:</b> 203 x 598 x 290 mm</li> <li><b>Gerätemaß Umluft:</b> 203 x 598 x 290 mm</li> <li><b>Einbaumaß:</b> 162 x 526 x 290 mm</li> <li><b>Anschlusswert:</b> 93 W</li> </ul>	
<b>Sonderzubehör</b>	<ul style="list-style-type: none"> <li>LZ11IT14, cleanAir Standard Umluftset € 85,-**</li> <li>LZ11ITB14, cleanAir Standard Geruchsfilter (Ersatzbedarf) € 66,-**</li> <li>LZ46521, Griffleiste weiß € 120,-**</li> <li>LZ46551, Griffleiste Edelstahl € 49,-**</li> <li>LZ46561, Griffleiste schwarz € 120,-**</li> </ul>	
<b>UPE**</b>	<b>€ 344,-</b>	

Im Abluftbetrieb darf ein Querschnitt des Abluftstutzens kleiner als 120 mm keinesfalls zum Einsatz kommen, siehe auch „Technische Daten Einbaugeräte 2022“.

[INFORMATIONEN NUR FÜR DEN FACHHANDEL](#)

06.2022

<sup>1)</sup> Technische Zeichnungen zu diesen Geräten finden Sie in „Technische Daten Einbaugeräte 2022“.

<sup>2)</sup> Auf einer Energieeffizienzklassen-Skala von A+++ bis D.



## Zwischenbauhaube, 60 cm breit

LE66MAC00 Silbermetallic



## Zwischenbauhaube, 60 cm breit

LE63MAC00 Silbermetallic

	Werteklasse	iQ100	iQ300	iQ500	iQ700	Werteklasse	iQ100	iQ300	iQ500	iQ700
<b>Bauform</b>	• 60-cm-Zwischenbauhaube					• 60-cm-Zwischenbauhaube				
<b>Betriebsart und Leistung</b>	<ul style="list-style-type: none"> <li>• Wahlweise Abluft- oder Umluftbetrieb</li> <li>• Max. Förderleistung: 625 m³/h</li> <li>• Abluftleistung nach EN 61591: max. 625 m³/h</li> <li>• Umluftleistung: max. Normalbetrieb 416 m³/h</li> </ul>					<ul style="list-style-type: none"> <li>• Wahlweise Abluft- oder Umluftbetrieb</li> <li>• Max. Förderleistung: 368 m³/h</li> <li>• Abluftleistung nach EN 61591: max. 368 m³/h</li> <li>• Umluftleistung: max. Normalbetrieb 272 m³/h</li> </ul>				
<b>Komfort</b>	<ul style="list-style-type: none"> <li>• Metall-Fettfilter, spülmaschinengeeignet</li> <li>• Drucktastenschalter</li> <li>• 3 Leistungsstufen</li> </ul>					<ul style="list-style-type: none"> <li>• Metall-Fettfilter, spülmaschinengeeignet</li> <li>• Drucktastenschalter</li> <li>• 3 Leistungsstufen</li> </ul>				
<b>Design</b>	<ul style="list-style-type: none"> <li>• Arbeitsplatzbeleuchtung mit 2 x 3 W LED E14</li> <li>• Beleuchtungsstärke: 188 Lux</li> <li>• Farbtemperatur: 2700 K</li> </ul>					<ul style="list-style-type: none"> <li>• Arbeitsplatzbeleuchtung mit 2 x 3 W LED E14</li> <li>• Beleuchtungsstärke: 188 Lux</li> <li>• Farbtemperatur: 2700 K</li> </ul>				
<b>Umwelt und Sicherheit</b>	<ul style="list-style-type: none"> <li>• Energie-Effizienzklasse: B*<sup>2)</sup></li> <li>• Durchschnittlicher Energieverbrauch: 68,4 kWh/Jahr*</li> <li>• Lüfter-Effizienzklasse: B*</li> <li>• Beleuchtungs-Effizienzklasse: A*</li> <li>• Fettfilter-Effizienzklasse: C*</li> <li>• Geräusch min./max. Normalstufe: 49/70 dB*</li> </ul>					<ul style="list-style-type: none"> <li>• Energie-Effizienzklasse: D*<sup>2)</sup></li> <li>• Durchschnittlicher Energieverbrauch: 65,7 kWh/Jahr*</li> <li>• Lüfter-Effizienzklasse: E*</li> <li>• Beleuchtungs-Effizienzklasse: A*</li> <li>• Fettfilter-Effizienzklasse: C*</li> <li>• Geräusch min./max. Normalstufe: 52/62 dB*</li> </ul>				
<b>Maße<sup>1)</sup></b> H x B x T	<ul style="list-style-type: none"> <li>• Für Montage zwischen Hängeschränken</li> <li>• Abluftstutzen Ø 150 mm, 120 mm</li> <li>• <b>Gerätemaß Abluft:</b> 402 x 599 x 271 mm</li> <li>• <b>Gerätemaß Umluft:</b> 402 x 599 x 271 mm</li> <li>• <b>Anschlusswert:</b> 256 W</li> </ul>					<ul style="list-style-type: none"> <li>• Für Montage zwischen Hängeschränken</li> <li>• Abluftstutzen Ø 150 mm, 120 mm</li> <li>• <b>Gerätemaß Abluft:</b> 402 x 599 x 271 mm</li> <li>• <b>Gerätemaß Umluft:</b> 402 x 599 x 271 mm</li> <li>• <b>Anschlusswert:</b> 126 W</li> </ul>				
<b>Sonderzubehör</b>	• LZ10IMA00, Geruchsfilter				€ 64,-**	• LZ10IMA00, Geruchsfilter				€ 64,-**
<b>UPE**</b>	€ 482,-					€ 367,-				



### Lüfterbaustein, 86 cm breit

LB88574 Edelstahl

### Lüfterbaustein, 70 cm breit

LB78574 Edelstahl

### Lüfterbaustein, 52 cm breit

LB57574 Edelstahl

	iQ100	iQ300	iQ500	iQ700	iQ100	iQ300	iQ500	iQ700	iQ100	iQ300	iQ500	iQ700
<b>Bauform</b>	• 86-cm-Lüfterbaustein				• 70-cm-Lüfterbaustein				• 52-cm-Lüfterbaustein			
<b>Betriebsart und Leistung</b>	<ul style="list-style-type: none"> <li>Wahlweise Abluft- oder Umluftbetrieb, für Umluftbetrieb ist ein Standard Umluftset oder cleanAirPlus Umluftset (Sonderzubehör) erforderlich</li> <li>Abluftleistung nach EN 61591: max. Normalbetrieb 630 m³/h, Intensivstufe 730 m³/h</li> <li>Umluftleistung: max. Normalbetrieb 568 m³/h, Intensivstufe 639 m³/h</li> </ul>				<ul style="list-style-type: none"> <li>Wahlweise Abluft- oder Umluftbetrieb, für Umluftbetrieb ist ein Standard Umluftset oder cleanAirPlus Umluftset (Sonderzubehör) erforderlich</li> <li>Abluftleistung nach EN 61591: max. Normalbetrieb 630 m³/h, Intensivstufe 730 m³/h</li> <li>Umluftleistung: max. Normalbetrieb 571 m³/h, Intensivstufe 664 m³/h</li> </ul>				<ul style="list-style-type: none"> <li>Wahlweise Abluft- oder Umluftbetrieb, für Umluftbetrieb ist ein Standard Umluftset oder cleanAirPlus Umluftset (Sonderzubehör) erforderlich</li> <li>Abluftleistung nach EN 61591: max. Normalbetrieb 560 m³/h, Intensivstufe 615 m³/h</li> <li>Umluftleistung: max. Normalbetrieb 533 m³/h, Intensivstufe 581 m³/h</li> </ul>			
<b>Komfort</b>	<ul style="list-style-type: none"> <li>Metall-Fettfilter, spülmaschinengeeignet</li> <li>Doppelflutiges Hochleistungsgebläse</li> <li>3 Leistungsstufen und 1 Intensivstufe</li> </ul>				<ul style="list-style-type: none"> <li>Metall-Fettfilter, spülmaschinengeeignet</li> <li>Doppelflutiges Hochleistungsgebläse</li> <li>3 Leistungsstufen und 1 Intensivstufe</li> <li>Elektronische Steuerung mit LED-Anzeige</li> <li>Intensivstufe mit automatischer Rückstellung</li> </ul>				<ul style="list-style-type: none"> <li>Metall-Fettfilter, spülmaschinengeeignet</li> <li>Doppelflutiges Hochleistungsgebläse</li> <li>3 Leistungsstufen und 1 Intensivstufe</li> </ul>			
<b>Design</b>	<ul style="list-style-type: none"> <li>Arbeitsplatzbeleuchtung mit <b>2 x 1 W LED-Spot</b></li> <li>Beleuchtungsstärke: 266 Lux</li> <li>Farbtemperatur: 4000 K</li> </ul>				<ul style="list-style-type: none"> <li>Arbeitsplatzbeleuchtung mit <b>2 x 1 W LED-Spot</b></li> <li>Beleuchtungsstärke: 244 Lux</li> <li>Farbtemperatur: 4000 K</li> </ul>				<ul style="list-style-type: none"> <li>Arbeitsplatzbeleuchtung mit <b>2 x 1 W LED-Spot</b></li> <li>Beleuchtungsstärke: 244 Lux</li> <li>Farbtemperatur: 4000 K</li> </ul>			
<b>Umwelt und Sicherheit</b>	<ul style="list-style-type: none"> <li>Energie-Effizienzklasse: C*<sup>2)</sup></li> <li>Durchschnittlicher Energieverbrauch: 103,1 kWh/Jahr*</li> <li>Lüfter-Effizienzklasse: C*</li> <li>Beleuchtungs-Effizienzklasse: A*</li> <li>Fettfilter-Effizienzklasse: D*</li> <li>Geräusch min./max. Normalstufe: 52/65 dB*</li> <li>Geräuschwerte nach EN 60704-2-13 bei Abluftbetrieb: Max. Normalstufe: 65 dB(A) re 1 pW, Intensivstufe: 68 dB(A) re 1 pW</li> <li>Geräuschwerte bei Umluftbetrieb: max. Normalstufe: 71 dB(A) re 1 pW, Intensivstufe: 74 dB(A) re 1 pW</li> </ul>				<ul style="list-style-type: none"> <li>Energie-Effizienzklasse: C*<sup>2)</sup></li> <li>Durchschnittlicher Energieverbrauch: 104,2 kWh/Jahr*</li> <li>Lüfter-Effizienzklasse: C*</li> <li>Beleuchtungs-Effizienzklasse: A*</li> <li>Fettfilter-Effizienzklasse: D*</li> <li>Geräusch min./max. Normalstufe: 53/66 dB*</li> <li>Geräuschwerte nach EN 60704-2-13 bei Abluftbetrieb: Max. Normalstufe: 66 dB(A) re 1 pW, Intensivstufe: 69 dB(A) re 1 pW</li> <li>Geräuschwerte bei Umluftbetrieb: max. Normalstufe: 72 dB(A) re 1 pW, Intensivstufe: 75 dB(A) re 1 pW</li> </ul>				<ul style="list-style-type: none"> <li>Energie-Effizienzklasse: C*<sup>2)</sup></li> <li>Durchschnittlicher Energieverbrauch: 90,2 kWh/Jahr*</li> <li>Lüfter-Effizienzklasse: C*</li> <li>Beleuchtungs-Effizienzklasse: A*</li> <li>Fettfilter-Effizienzklasse: D*</li> <li>Geräusch min./max. Normalstufe: 50/67 dB*</li> <li>Geräuschwerte nach EN 60704-2-13 bei Abluftbetrieb: Max. Normalstufe: 67 dB(A) re 1 pW, Intensivstufe: 70 dB(A) re 1 pW</li> <li>Geräuschwerte bei Umluftbetrieb: max. Normalstufe: 72 dB(A) re 1 pW, Intensivstufe: 74 dB(A) re 1 pW</li> </ul>			
<b>Maße<sup>1)</sup></b> H x B x T	<ul style="list-style-type: none"> <li>Zur Montage in einem Küchenschrank</li> <li>Abluftstutzen Ø 150 mm, 120 mm</li> <li><b>Gerätemaß Abluft:</b> 418 x 860 x 300 mm</li> <li><b>Gerätemaß Umluft:</b> 418 x 860 x 300 mm</li> <li><b>Einbaumaß:</b> 418 x 836 x 264 mm</li> <li><b>Anschlusswert:</b> 277 W</li> </ul>				<ul style="list-style-type: none"> <li>Zur Montage in einem Küchenschrank</li> <li>Abluftstutzen Ø 150 mm, 120 mm</li> <li><b>Gerätemaß Abluft:</b> 418 x 700 x 300 mm</li> <li><b>Gerätemaß Umluft:</b> 418 x 700 x 300 mm</li> <li><b>Einbaumaß:</b> 418 x 676 x 264 mm</li> <li><b>Anschlusswert:</b> 277 W</li> </ul>				<ul style="list-style-type: none"> <li>Zur Montage in einem Küchenschrank</li> <li>Abluftstutzen Ø 150 mm, 120 mm</li> <li><b>Gerätemaß Abluft:</b> 418 x 520 x 300 mm</li> <li><b>Gerätemaß Umluft:</b> 418 x 520 x 300 mm</li> <li><b>Einbaumaß:</b> 418 x 496 x 264 mm</li> <li><b>Anschlusswert:</b> 252 W</li> </ul>			
<b>Sonderzubehör</b>	<ul style="list-style-type: none"> <li>LZ111XB16, cleanAirPlus Geruchsfilter (Ersatzbedarf) € 132,-**</li> <li>LZ111XC16, cleanAirPlus Umluftset (extern) € 302,-**</li> <li>LZ111TD11, Long Life Umluftset (extern) € 724,-**</li> <li>LZ55750, Umluftset € 131,-**</li> <li>LZ55651, Geruchsfilter (Ersatzbedarf) € 106,-**</li> <li>LZ10ITP00, Long Life Geruchsfilter (Ersatzbedarf) € 391,-**</li> </ul>				<ul style="list-style-type: none"> <li>LZ111XB16, cleanAirPlus Geruchsfilter (Ersatzbedarf) € 132,-**</li> <li>LZ111XC16, cleanAirPlus Umluftset (extern) € 302,-**</li> <li>LZ111TD11, Long Life Umluftset (extern) € 724,-**</li> <li>LZ55750, Umluftset € 131,-**</li> <li>LZ55651, Geruchsfilter (Ersatzbedarf) € 106,-**</li> <li>LZ10ITP00, Long Life Geruchsfilter (Ersatzbedarf) € 391,-**</li> </ul>				<ul style="list-style-type: none"> <li>LZ111XB16, cleanAirPlus Geruchsfilter (Ersatzbedarf) € 132,-**</li> <li>LZ111XC16, cleanAirPlus Umluftset (extern) € 302,-**</li> <li>LZ111TD11, Long Life Umluftset (extern) € 724,-**</li> <li>LZ55750, Umluftset € 131,-**</li> <li>LZ55651, Geruchsfilter (Ersatzbedarf) € 106,-**</li> <li>LZ10ITP00, Long Life Geruchsfilter (Ersatzbedarf) € 391,-**</li> </ul>			
<b>UPE**</b>	€ 1.090,-				€ 1.021,-				€ 909,-			

Im Abluftbetrieb darf ein Querschnitt des Abluftstutzens kleiner als 120 mm keinesfalls zum Einsatz kommen, siehe auch „Technische Daten Einbaugeräte 2022“.

<sup>1)</sup> Technische Zeichnungen zu diesen Geräten finden Sie in „Technische Daten Einbaugeräte 2022“.

<sup>2)</sup> Auf einer Energieeffizienzklassen-Skala von A+++ bis D.





Lüfterbaustein,  
73 cm breit  
LB75565 Silbermetall



Lüfterbaustein,  
53 cm breit  
LB55565 Silbermetall

	Werteklasse	iQ100	iQ300	iQ500	iQ700	Werteklasse	iQ100	iQ300	iQ500	iQ700
<b>Bauform</b>	• 73-cm-Lüfterbaustein					• 53-cm-Lüfterbaustein				
<b>Betriebsart und Leistung</b>	<ul style="list-style-type: none"> <li>Wahlweise Abluft- oder Umluftbetrieb, für Umluftbetrieb ist ein Aktivfilter (Sonderzubehör) erforderlich</li> <li>Abluftleistung nach EN 61591: max. Normalbetrieb 379 m³/h, Intensivstufe 638 m³/h</li> </ul>					<ul style="list-style-type: none"> <li>Wahlweise Abluft- oder Umluftbetrieb, für Umluftbetrieb ist ein Aktivfilter (Sonderzubehör) erforderlich</li> <li>Abluftleistung nach EN 61591: max. Normalbetrieb 362 m³/h, Intensivstufe 618 m³/h</li> </ul>				
<b>Komfort</b>	<ul style="list-style-type: none"> <li>Metall-Fettfilter, spülmaschineneeignet</li> <li>Schiebeschalter</li> <li>2 Hochleistungsgebläse mit Rückstauklappe</li> <li>3 Leistungsstufen und 1 Intensivstufe</li> </ul>					<ul style="list-style-type: none"> <li>Metall-Fettfilter, spülmaschineneeignet</li> <li>Schiebeschalter</li> <li>2 Hochleistungsgebläse mit Rückstauklappe</li> <li>3 Leistungsstufen und 1 Intensivstufe</li> </ul>				
<b>Design</b>	<ul style="list-style-type: none"> <li>Arbeitsplatzbeleuchtung mit 2 x 2,15 W LED-Spot (Niedervolt)</li> <li>Beleuchtungsstärke: 410 Lux</li> <li>Farbtemperatur: 3500 K</li> </ul>					<ul style="list-style-type: none"> <li>Arbeitsplatzbeleuchtung mit 2 x 2,15 W LED-Spot (Niedervolt)</li> <li>Beleuchtungsstärke: 438 Lux</li> <li>Farbtemperatur: 3500 K</li> </ul>				
<b>Umwelt und Sicherheit</b>	<ul style="list-style-type: none"> <li>Energie-Effizienzklasse: C*<sup>2)</sup></li> <li>Durchschnittlicher Energieverbrauch: 81,2 kWh/Jahr*</li> <li>Lüfter-Effizienzklasse: D*</li> <li>Beleuchtungs-Effizienzklasse: A*</li> <li>Fettfilter-Effizienzklasse: B*</li> <li>Geräusch min./max. Normalstufe: 38/56 dB*</li> <li>Geräuschwerte nach EN 60704-2-13 bei Abluftbetrieb: Max. Normalstufe: 56 dB(A) re 1 pW, Intensivstufe: 68 dB(A) re 1 pW</li> </ul>					<ul style="list-style-type: none"> <li>Energie-Effizienzklasse: C*<sup>2)</sup></li> <li>Durchschnittlicher Energieverbrauch: 79,8 kWh/Jahr*</li> <li>Lüfter-Effizienzklasse: D*</li> <li>Beleuchtungs-Effizienzklasse: A*</li> <li>Fettfilter-Effizienzklasse: B*</li> <li>Geräusch min./max. Normalstufe: 38/56 dB*</li> <li>Geräuschwerte nach EN 60704-2-13 bei Abluftbetrieb: Max. Normalstufe: 56 dB(A) re 1 pW, Intensivstufe: 68 dB(A) re 1 pW</li> </ul>				
<b>Maße<sup>1)</sup></b> H x B x T	<ul style="list-style-type: none"> <li>Für vorbereitete Schränke, Essen u. ä. sowie über Kochinseln</li> <li>Abluftstutzen Ø 150 mm, 120 mm</li> <li><b>Gerätemaß Abluft:</b> 255 x 730 x 380 mm</li> <li><b>Gerätemaß Umluft:</b> 255 x 730 x 380 mm</li> <li><b>Einbaumaß:</b> 255 x 700 x 350 mm</li> <li>Mit Rückstauklappe</li> <li><b>Anschlusswert:</b> 206 W</li> </ul>					<ul style="list-style-type: none"> <li>Für vorbereitete Schränke, Essen u. ä. sowie über Kochinseln</li> <li>Abluftstutzen Ø 150 mm, 120 mm</li> <li><b>Gerätemaß Abluft:</b> 255 x 530 x 380 mm</li> <li><b>Gerätemaß Umluft:</b> 255 x 530 x 380 mm</li> <li><b>Einbaumaß:</b> 255 x 500 x 350 mm</li> <li>Mit Rückstauklappe</li> <li><b>Anschlusswert:</b> 206 W</li> </ul>				
<b>Sonderzubehör</b>	<ul style="list-style-type: none"> <li>LZ73050, Geruchsfilter</li> <li>LZ74020, Montagehilfe für Lüfterbausteine</li> </ul>				€ 83,-** € 46,-**	<ul style="list-style-type: none"> <li>LZ73050, Geruchsfilter</li> <li>LZ74020, Montagehilfe für Lüfterbausteine</li> </ul>				€ 83,-** € 46,-**
<b>UPE**</b>	€ 633,-					€ 560,-				



### Unterbauhauben, 60 cm breit

LU63LCC50 Edelstahl (Abb.)  
LU63LCC20 Weiß  
LU63LCC40 Umbra



### Unterbauhauben, 60 cm breit

LU62LFA51 Edelstahl (Abb.)  
LU62LFA21 Weiß

	Werteklasse	iQ100	iQ300	iQ500	iQ700	Werteklasse	iQ100	iQ300	iQ500	iQ700
<b>Bauform</b>	• 60-cm-Unterbauhaube					• 60-cm-Unterbauhaube				
<b>Betriebsart und Leistung</b>	<ul style="list-style-type: none"> <li>• Wahlweise Abluft- oder Umluftbetrieb, für Umluftbetrieb ist ein Aktivfilter (Sonderzubehör) erforderlich</li> <li>• Abluftleistung nach EN 61591: max. Normalbetrieb 350 m³/h</li> </ul>					<ul style="list-style-type: none"> <li>• Wahlweise Abluft- oder Umluftbetrieb, für Umluftbetrieb ist ein Aktivfilter (Sonderzubehör) erforderlich</li> <li>• Abluftleistung nach EN 61591: max. Normalbetrieb 250 m³/h</li> </ul>				
<b>Komfort</b>	<ul style="list-style-type: none"> <li>• Drucktastenschalter</li> <li>• Metall-Fettfilter, spülmaschineneeignet</li> <li>• 3 Leistungsstufen</li> <li>• 1 Motor</li> </ul>					<ul style="list-style-type: none"> <li>• Schiebeschalter</li> <li>• Vliesfilter</li> <li>• 3 Leistungsstufen</li> <li>• 1 Motor</li> </ul>				
<b>Design</b>	<ul style="list-style-type: none"> <li>• Arbeitsplatzbeleuchtung mit 2 x 4 W LED E14</li> <li>• Beleuchtungsstärke: 45 Lux</li> <li>• Farbtemperatur: 3000 K</li> </ul>					<ul style="list-style-type: none"> <li>• Arbeitsplatzbeleuchtung mit 1 x 4 W LED E14</li> <li>• Beleuchtungsstärke: 45 Lux</li> <li>• Farbtemperatur: 3000 K</li> </ul>				
<b>Umwelt und Sicherheit</b>	<ul style="list-style-type: none"> <li>• Energie-Effizienzklasse: D*<sup>2)</sup></li> <li>• Durchschnittlicher Energieverbrauch: 93,3 kWh/Jahr*</li> <li>• Lüfter-Effizienzklasse: E*</li> <li>• Beleuchtungs-Effizienzklasse: E*</li> <li>• Fettfilter-Effizienzklasse: C*</li> <li>• Geräusch min./max. Normalstufe: 56/72 dB*</li> <li>• Geräuschwerte nach EN 60704-2-13 bei Abluftbetrieb: Max. Normalstufe: 72 dB(A) re 1 pW</li> </ul>					<ul style="list-style-type: none"> <li>• Energie-Effizienzklasse: D*<sup>2)</sup></li> <li>• Durchschnittlicher Energieverbrauch: 69,3 kWh/Jahr*</li> <li>• Lüfter-Effizienzklasse: E*</li> <li>• Beleuchtungs-Effizienzklasse: E*</li> <li>• Fettfilter-Effizienzklasse: D*</li> <li>• Geräusch min./max. Normalstufe: 53/68 dB*</li> <li>• Geräuschwerte nach EN 60704-2-13 bei Abluftbetrieb: Max. Normalstufe: 68 dB(A) re 1 pW</li> </ul>				
<b>Maße<sup>1)</sup></b> H x B x T	<ul style="list-style-type: none"> <li>• Zur Montage unter einem Hängeschrank oder an der Wand</li> <li>• Abluftstutzen Ø 120 mm, 100 mm mit Rückstauklappe</li> <li><b>Gerätemaß Abluft:</b> 150 x 600 x 525 mm</li> <li><b>Gerätemaß Umluft:</b> 150 x 600 x 525 mm</li> <li><b>Anschlusswert:</b> 146 W</li> </ul>					<ul style="list-style-type: none"> <li>• Zur Montage unter einem Hängeschrank oder an der Wand</li> <li>• Abluftstutzen Ø 120 mm, 100 mm mit Rückstauklappe</li> <li><b>Gerätemaß Abluft:</b> 150 x 600 x 482 mm</li> <li><b>Gerätemaß Umluft:</b> 150 x 600 x 482 mm</li> <li><b>Anschlusswert:</b> 119 W</li> </ul>				
<b>Sonderzubehör</b>						<ul style="list-style-type: none"> <li>• LZ23040, Ersatz-Fettfilter-Flies</li> </ul> <p style="text-align: right;">€ 41,-**</p>				
<b>UPE*</b>	<p>€ 388,- LU63LCC50 € 334,- LU63LCC20 € 334,- LU63LCC40</p>					<p>€ 266,- LU62LFA51 € 208,- LU62LFA21</p>				

Im Abluftbetrieb darf ein Querschnitt des Abluftstutzens kleiner als 120 mm keinesfalls zum Einsatz kommen, siehe auch „Technische Daten Einbaugeräte 2022“.

<sup>1)</sup> Technische Zeichnungen zu diesen Geräten finden Sie in „Technische Daten Einbaugeräte 2022“.

<sup>2)</sup> Auf einer Energieeffizienzklassen-Skala von A+++ bis D.



## Vorteile, die Sie nicht kalt lassen werden.

Kältegeräte für die Frischelagerung von hochwertigen Lebensmitteln gehören heute zum Standard. Das heißt aber nicht, dass Sie sich mit einem Standardgerät zufriedengeben sollten – Siemens bietet für jeden Anspruch und für jede Küche das Kältegerät, das am besten passt.

Kühlgeräte der Zukunft. Schon heute. Clevere Ideen und innovative Technologien verpackt in zukunftsweisendes Design: Siemens Kühlgeräte bieten Ihnen beste Voraussetzungen, Lebensmittel flexibel und optimal zu lagern.

# Die Frischesysteme von Siemens.

Die Kältegeräte von Siemens.



**Lebensmittel halten bis zu 3 x länger frisch: hyperFresh premium 0°C.**

Für eine längere Frischhaltung sind sowohl Temperatur als auch Luftfeuchtigkeit entscheidend. Die hyperFresh premium 0°C Schubladen – eine für Obst und Gemüse mit Feuchtigkeitsregler sowie eine für Fisch und Fleisch – bieten dank unterschiedlicher Luftfeuchtigkeit überzeugende Vorteile. So bleiben Lebensmittel bis zu 3 x länger frisch und die Vitamine wesentlich länger erhalten. Auch vermeiden die separaten Fächer unangenehme Geruchsübertragungen.



**Hält Obst und Gemüse bis zu 2 x länger frisch: hyperFresh plus.**

Mit einem Regler lässt sich die Feuchtigkeit in der hyperFresh plus Schublade an den Inhalt anpassen. Bei optimaler Feuchtigkeit bleiben Geschmack, Vitamine und Nährstoffe länger erhalten.



**Obst und Gemüse bleiben länger knackig frisch: hyperFresh.**

Ob Aprikosen, Brokkoli oder Feldsalat – in der hyperFresh Schublade lässt sich der Feuchtigkeitsgehalt auf das Eingelagerte abstimmen und einfach manuell per Schieberegler einstellen. So bleibt alles länger knackig und frisch.



**Nie wieder abtauen – noFrost-Technik.**

Bei noFrost leitet ein Umluftsystem die Luftfeuchtigkeit aus dem Kühlraum ab. Folge: Die Luft bleibt trocken. Dies verhindert zuverlässig die Bildung von Eis an den Geräteinnenseiten oder von Reif auf den Lebensmitteln. Das spart viel Zeit und viel Energie.

# Frisch, frischer, hyperFresh.

Die Frischesysteme von Siemens.

Fit, unabhängig, nachhaltig. So lauten drei wichtige Wertvorstellungen des modernen Menschen. Im Trend liegt heute der Genuss von frischen Lebensmitteln, auf die man jederzeit zugreifen möchte. Um diesem Bedürfnis in noch höherem Maße gerecht zu werden, führt Siemens hyperFresh premium (3 x länger frisch), hyperFresh plus (2 x länger frisch) und hyperFresh in den Privathaushalt ein.



**Lebensmittel halten bis zu 3 x länger frisch: hyperFresh premium 0°C.**

Für eine längere Frischhaltung sind sowohl Temperatur als auch Luftfeuchtigkeit entscheidend. Die hyperFresh premium 0°C Schubladen – eine für Obst und Gemüse mit Feuchtigkeitsregler sowie eine für Fisch und Fleisch – bieten dank unterschiedlicher Luftfeuchtigkeit überzeugende Vorteile. So bleiben Lebensmittel bis zu 3 x länger frisch und die Vitamine wesentlich länger erhalten. Auch vermeiden die separaten Fächer unangenehme Geruchsübertragungen.



**Hält Obst und Gemüse bis zu 2 x länger frisch: hyperFresh plus.**

Mit einem Regler lässt sich die Feuchtigkeit in der hyperFresh plus Schublade an den Inhalt anpassen. Bei optimaler Feuchtigkeit bleiben Geschmack, Vitamine und Nährstoffe länger erhalten.






**Obst und Gemüse bleiben länger knackig frisch: hyperFresh.**

Ob Aprikosen, Brokkoli oder Feldsalat – in der hyperFresh Schublade lässt sich der Feuchtigkeitsgehalt auf das Eingelagerte abstimmen und einfach manuell per Schieberegler einstellen. So bleibt alles länger knackig und frisch.





	Bis zu 3 x länger frisch	Bis zu 2 x länger frisch	Länger frisch
			
	<b>hyperFresh premium</b>	<b>hyperFresh plus</b>	<b>hyperFresh</b>
<b>Temperatur</b>	Konstant nahe 0°C in der Schublade für Fleisch und Fisch	Bis zu 2–4°C kälter als im restlichen Kühlraum	Bis zu 2–4°C kälter als im restlichen Kühlraum
<b>Feuchtigkeitskontrolle</b>	Mit einem Drehregler lässt sich die Feuchtigkeit in der hyperFresh premium Schublade an den Inhalt anpassen.	Mit einem Schieberegler lässt sich die Feuchtigkeit in der hyperFresh plus Schublade an den Inhalt anpassen.	Mit einem Regler lässt sich die Feuchtigkeit in der hyperFresh Schublade an den Inhalt anpassen.
<b>Empfohlene Lebensmittel</b>	<b>Trockene Zone:</b> niedrige Luftfeuchtigkeit für Fisch, Fleisch und Eier <b>Feuchte Zone:</b> hohe Luftfeuchtigkeit für Obst und Gemüse	Fisch und Fleisch Obst und Gemüse	Fisch und Fleisch Obst und Gemüse
<b>Ihr Nutzen</b>	Alle Lebensmittel bleiben bis zu 3 x länger frisch mit den hyperFresh premium 0°C Schubladen.	Fisch und Fleisch bleiben in der Schublade bis zu 2 x länger frisch und lassen sich flexibel entnehmen.	Obst und Gemüse bleiben in der hyperFresh Schublade dank Feuchtigkeitsregler länger frisch.



# Ein vollkommenes Erlebnis. Schon vor dem Weingenuss.

Elegante Lagerung für edle Weine – zu Hause.



## Zwei separat gesteuerte Temperaturzonen für eine optimale Weinlagerung – zwei Temperaturzonen.

Zwei separate Temperaturzonen erlauben eine Lagerung Ihrer Lieblingsweine bei perfekter Temperatur. In jeder Temperaturzone sind Temperaturen von 5 °C bis 20 °C gradweise einstellbar, damit Sie auch unterschiedliche Weine bei der optimalen Servier-temperatur lagern können. Die ideale Lösung für jeden Weinliebhaber.



## Setzen Sie Ihre Weinsammlung ins rechte Licht – LED-Beleuchtung mit Präsentationsmodus.

Die energiesparende und langlebige LED-Beleuchtung im Weinkühlschrank von Siemens rückt Schrank und Inhalt ins rechte Licht, ohne die Lagertemperatur zu beeinflussen. Im Präsentationsmodus sorgt die Beleuchtung für eine stilvolle und noble Präsentation Ihrer Weinsammlung.



## Eleganter Schutz für kostbare Weine – Glastür mit UV-Schutz.

Direktes Sonnenlicht kann Farbe, Geschmack und Struktur Ihres Weins beeinträchtigen. Daher besitzt der Weinkühlschrank eine für UV-Licht undurchlässige Glastür, die Ihre kostbaren Weine sicher vor Sonnenlicht schützt und ihre exquisite Qualität bewahrt. Dank des klassischen Designs der Glastür passt er auch perfekt zu Ihren übrigen Küchengeräten.



## Exklusive Präsentation Ihrer Weinsammlung – ausziehbare Flaschenborde aus Eiche.

Exquisite Weine verdienen eine stilgerechte Präsentation. Flaschenborde aus hochwertiger Eiche sind die perfekte Bühne für Ihre Weinsammlung. Die Teleskopauszüge ermöglichen sicheres Einlegen und Entnehmen der Weinflaschen und eine ansprechende Präsentation für Ihre Gäste.



Steuern Sie Ihre Hausgeräte  
mit der Home Connect App



**Bedienen Sie Ihren Kühlschrank von wo Sie wollen, wann Sie wollen – mit der Home Connect App.**

Eine vernetzte Welt voller aufregender Möglichkeiten dank der WLAN-fähigen

Siemens Hausgeräte und Home Connect. Erleben Sie die Zukunft schon heute: Mit Home Connect werden Aufgaben des Alltags einfacher und angenehmer. Denn Home Connect verbessert das Leben: Dank neuester Technologie verbringen Sie mehr Zeit mit dem, was Sie möchten und weniger mit dem, was Sie müssen. Entdecken Sie die Möglichkeiten. Für das Außergewöhnliche im Leben.

**Kamera im Kühlschrank:**

**Schauen Sie in Ihren Kühlschrank, egal wo Sie sind.**

Mithilfe von zwei in den Kühlschrank integrierten Kameras haben Sie den Inhalt von unterwegs immer im Blick – mit der intuitiven Home Connect App. Ganz egal, welche kulinarische Eingebung Sie gerade überkommt – in wenigen Sekunden wissen Sie, welche Zutaten Sie noch einkaufen müssen.

**Fernsteuerung:**

**Bedienen Sie Ihren Kühlschrank ganz intuitiv mit der Home Connect App.**

Mit der intuitiven Bedienoberfläche der Home Connect App können Sie alle Einstellungen Ihres Kühlschranks anpassen, beispielweise die Temperatur – und Sie müssen dafür noch nicht einmal die Kühlschranktür öffnen.

**remoteMonitoring:**

**Überprüfen Sie den Status Ihrer Geräte von überall.**

Wenn Sie auch unterwegs immer mit Ihrem Kühlschrank vernetzt sind, müssen Sie sich keine Gedanken mehr über Ihre Lebensmittel machen. Dank Home Connect behalten Sie Ihr Gerät immer im Blick und erhalten sogar Push-Nachrichten, falls die Tür nicht richtig geschlossen wurde oder die Temperatur angepasst werden muss.

**Home Connect Kommunikationsmodul (als Zubehör erhältlich): Statten Sie Ihren Kühlschrank zusätzlich mit WLAN-Funktionen aus.**

Das Home Connect Kommunikationsmodul bietet Ihnen die Möglichkeit, Ihren WLAN-fähigen Kühlschrank mit Home Connect aufzurüsten. Nach der Installation können Sie Ihren Kühlschrank von unterwegs steuern und im Blick behalten.

**Storage Guide:**

**Finden Sie ganz einfach für jedes Lebensmittel den optimalen Platz.**

Jedes Lebensmittel benötigt eine bestimmte Umgebung, um möglichst lange frisch zu bleiben. Mit dem Storage Guide in Ihrer Home Connect App müssen Sie die speziellen Anforderungen Ihrer Einkäufe nicht mehr im Kopf haben: Er sagt Ihnen, wo welches Lebensmittel ideal gelagert wird, und stellt sogar Nährwertangaben zu den Lebensmitteln in Ihrem Kühlschrank bereit.

Erfahren Sie mehr unter [connectivity-erleben.de](http://connectivity-erleben.de)

# VIB-Schlüssel Kältegeräte.

Kälte – Einbaugeräte (Beispiel: KI86SADE0)

1	2	3	4	5	6	7	8	9
<b>K</b>	<b>I</b>	<b>8</b>	<b>6</b>	<b>S</b>	<b>A</b>	<b>D</b>	<b>E</b>	<b>0</b>
Kategorie	Geräte-Typ	Nischenhöhe	Behälteraufteilung / Höhen-Split	Spezifikation	iQ-Klassen und Sondervarianten	Scharnierart und Spezialtüren	Energieeffizienzklasse	Zähler
<b>G</b> Gefrieren	<b>I</b> Einbau	<b>0</b>	<b>0</b>	<b>C</b> Kellerfach	<b>A</b> iQ500	<b>D</b> Flach gedämpft	<b>A</b> A	<b>0</b>
<b>K</b> Kühlen	<b>U</b> Unterbau	<b>1</b> 72 cm	<b>1</b> Vollraumkühler / Vollraumgefrierer	<b>D</b> Top Freezer	<b>E</b> MK	<b>F</b> Flach rechts	<b>B</b> B	<b>1</b>
		<b>2</b> 88 cm	<b>2</b> Innenliegendes Gefrierfach	<b>F</b> hyperFresh Premium	<b>H</b> Home Connect	<b>S</b> Schlepp	<b>C</b> C	<b>2</b>
		<b>3</b> 102 cm	<b>3</b>	<b>L</b> Innenliegendes Gefrierfach	<b>P</b> iQ700		<b>D</b> D	<b>3</b>
		<b>4</b> 122 cm	<b>4</b>	<b>N</b> noFrost	<b>S</b> studioLine		<b>E</b> E	<b>4</b>
		<b>5</b> 140 cm	<b>5</b> Split 50/50	<b>R</b> Vollraumkühler	<b>V</b> iQ300		<b>F</b> F	<b>5</b>
		<b>6</b> 145 cm	<b>6</b> Split 60/40	<b>S</b> 2-Kreis mit Magnetventil			<b>G</b> G	<b>6</b>
		<b>7</b> 158 cm	<b>7</b> Split 70/30	<b>V</b> Statisch 1-Kreis Bottom Freezer und Freezer				<b>7</b>
		<b>8</b> 178 cm	<b>8</b>					<b>8</b>
		<b>9</b>	<b>9</b>					<b>9</b>
<b>K</b> Kühlen	<b>I</b> Einbau	<b>8</b> 178 cm	<b>6</b> Split 60/40	<b>S</b> 2-Kreis mit Magnetventil	<b>A</b> iQ500	<b>D</b> Flach gedämpft	<b>E</b> E	<b>0</b>



# Übereinander oder nebeneinander – immer perfekt.

modularFit bietet viele verschiedene Möglichkeiten,  
Ihre Geräte übereinander und nebeneinander einzubauen.



**Kombinieren Sie Ihre Kühl- und Gefrierschränke,  
wie es Ihnen passt: modularFit.**

Ob über- oder nebeneinander: Stellen Sie, dank Anti Condensation Technology, Ihre individuelle Kombination aus Kühl- und Gefriergerät zusammen. Dabei verhindert die neuartige Technologie die Entstehung von Feuchtigkeit zwischen den Geräten. So passen Sie Ihre Kühlung Ihrer Küche und Ihrem Leben an. Mit modularFit.



160 cm*	174 cm*	176 cm*	190 cm*	194 cm*, **	210 cm*	212 cm*
KI21RADFO	KI31RADFO	KI21RADFO	KI31RADFO	KI41FADD0 / KI41FADE0	KI41FADE0	KI51FADE0
88 cm	102 cm	88 cm	102 cm	122 cm	122 cm	140 cm
72 cm	72 cm	88 cm	88 cm	72 cm	88 cm	72 cm
GI11VADE0	GI11VADE0	GI21VADE0	GI21VADE0	GI11VADC0 / GI11VADE0	GI21VADE0	GI11VADE0

\* Alle Höhenangaben ohne Zwischenboden.  
\*\* Als Set VIB erhältlich (KX41FADC0 = KI41FADD0 + GI11VADC0, KX41FADE0 = KI41FADE0 + GI11VADE0).

## Kältegeräte Nischenhöhe 200 – 178 cm – Das Sortiment im Überblick.

	UPE*	Nischenhöhe in mm	Energie-Effizienzklasse <sup>1</sup>	Energieverbrauch <sup>2</sup> kWh / Jahr	Geräusch-Effizienzklasse	Geräusch-Wert dB (A) re 1 pW	noFrost	LED-Licht	Türdämpfung	hyperFresh plus	hyperFresh premium	Gesamt	Kühlen	Gefrieren	Seite	
<b>Einbau-Kühl-/Gefrierschrank-Set</b>																
<b>iQ700</b>																
KX41FADE0	€ 2.249,-	1945		bestehend aus											142	
KI41FADE0	€ 1.569,-	1225	A ↑ G	E	138	C	37	-	●	●	-	●	187	187	-	142
GI11VADE0	€ 899,-	720	A ↑ G	E	167	C	36	-	-	●	-	-	72	-	72	142
KX41FADC0	€ 2.949,-	1945		bestehend aus											143	
KI41FADD0	€ 1.839,-	1225	A ↑ G	D	110	C	38	-	●	●	-	●	187	187	-	143
GI11VADC0	€ 1.149,-	720	A ↑ G	C	105	C	37	-	-	●	-	-	70	-	70	143
<b>Kühlschränke mit Gefrierfach</b>																
<b>iQ500</b>																
KI82LADE0	€ 2.159,-	1775	A ↑ G	E	177	C	36	-	●	●	●	-	285	251	34	146
KI82LADF0	€ 1.919,-	1775	A ↑ G	F	222	C	36	-	●	●	●	-	286	252	34	147
<b>Kühl-Gefrier-Kombinationen</b>																
<b>iQ700</b>																
KI84FPDD0	€ 2.939,-	1775	A ↑ G	D	195	B	34	-	●	●	-	●	133	158	75	144
<b>iQ500</b>																
KI86NADF0	€ 2.389,-	1775	A ↑ G	F	277	C	39	●	●	●	●	-	254	187	67	144
KI86SADD0	€ 2.479,-	1775	A ↑ G	D	164	C	38	-	●	●	●	-	265	191	74	144
KI86SADE0	€ 2.139,-	1775	A ↑ G	E	219	C	36	-	●	●	●	-	266	192	74	145
KI86SHDD0	€ 2.559,-	1775	A ↑ G	D	164	C	38	-	●	●	●	-	265	191	74	145
KI87SADD0	€ 2.479,-	1775	A ↑ G	D	165	B	35	-	●	●	●	-	270	208	62	145
KI87SADE0	€ 2.139,-	1775	A ↑ G	E	207	C	36	-	●	●	●	-	272	209	63	146
<b>iQ300</b>																
KI86NVSE0	€ 1.869,-	1775	A ↑ G	E	293	B	35	●	●	-	-	-	260	184	76	147
KI86VVSE0	€ 1.769,-	1775	A ↑ G	E	229	B	35	-	●	-	-	-	267	183	84	148
KI87VVE1	€ 1.839,-	1775	A ↑ G	E	216	B	35	-	●	-	-	-	270	200	70	148
KI87VVSE0	€ 1.769,-	1775	A ↑ G	E	216	B	35	-	●	-	-	-	270	200	70	148
<b>iQ100</b>																
KI85NNFF0	€ 1.809,-	1775	A ↑ G	F	298	C	39	●	●	-	-	-	250	150	100	149
KI86NNFF0	€ 1.809,-	1775	A ↑ G	F	293	C	39	●	●	-	-	-	260	184	76	149
<b>Gefrierschränke</b>																
<b>iQ500</b>																
GI81NACF0	€ 1.959,-	1775	A ↑ G	F	294	C	36	●	-	●	-	-	212	-	212	147
<b>Kühlschränke ohne Gefrierfach</b>																
<b>iQ500</b>																
KI81RADE0	€ 1.839,-	1775	A ↑ G	E	115	C	37	-	●	●	●	-	319	319	-	146

\* Unverbindliche Preisempfehlung des Herstellers inkl. gesetzlicher MwSt. in Euro.

<sup>1</sup> Auf einer Energie-Effizienzklasse-Skala von A bis G.<sup>2</sup> Damit der deklarierte Energieverbrauch erzielt wird, sind die dem Gerät beigegebenen Abstandhalter zu verwenden.

Hierdurch vergrößert sich die Gerätetiefe um ca. 3,5 cm. Das Gerät ist ohne Verwendung der Abstandhalter voll funktionsfähig, hat aber einen geringfügig höheren Energieverbrauch.

INFORMATIONEN NUR FÜR DEN FACHHANDEL

06.2022

139

## Kältegeräte Nischenhöhe 158 – 125 cm – Das Sortiment im Überblick.

	UPE*	Nischenhöhe in mm	Energie-Effizienzklasse <sup>1</sup>	Energieverbrauch <sup>2</sup> kWh/Jahr	Geräusch-Effizienzklasse	Geräusch-Wert dB (A) re 1 pW	noFrost	LED-Licht	Türdämpfung	hyperFresh plus	hyperFresh premium	Gesamt	Kühlen	Gefrieren	Nutzzinhalt in l Seite
<b>Kühlschränke mit Gefrierfach</b>															
<b>iQ700</b>															
KI52FADF0	€ 1.769,-	1400	A↑G F	219	C	38	-	●	●	-	●	204	189	15	152
<b>iQ500</b>															
KI72LADE0	€ 1.699,-	1580	A↑G E	174	C	36	-	●	●	●	-	248	214	34	150
KI52LADE0	€ 1.719,-	1400	A↑G E	151	C	36	-	●	●	●	-	228	213	15	153
KI42LADE0	€ 1.539,-	1225	A↑G E	147	B	34	-	●	●	●	-	195	180	15	155
KI42LADF0	€ 1.259,-	1225	A↑G F	185	C	37	-	●	●	●	-	195	180	15	155
<b>iQ300</b>															
KI42LVFE0	Neu € 1.069,-	1225	A↑G E	147	B	35	-	●	-	-	-	187	172	15	156
<b>Kühl-Gefrier-Kombinationen</b>															
<b>iQ500</b>															
KI77SADD0	€ 2.309,-	1580	A↑G D	166	C	38	-	●	●	●	-	229	167	62	150
KI77SADE0	€ 1.959,-	1580	A↑G E	207	C	36	-	●	●	●	-	231	169	62	150
<b>iQ300</b>															
KI77VVF0	€ 1.699,-	1580	A↑G F	260	C	38	-	●	-	-	-	232	169	63	151
KI77VVSF0	€ 1.619,-	1580	A↑G F	260	C	38	-	●	-	-	-	232	169	63	151
KI67VVSF0	€ 1.509,-	1450	A↑G F	245	C	38	-	●	-	-	-	209	157	52	151
<b>Gefrierschränke</b>															
<b>iQ500</b>															
GI41NACE0	€ 1.309,-	1225	A↑G E	206	C	36	●	-	●	-	-	130	-	130	155
<b>Kühlschränke ohne Gefrierfach</b>															
<b>iQ700</b>															
KI51FADE0	€ 1.689,-	1400	A↑G E	139	C	37	-	●	●	-	●	220	220	-	152
KI41FADD0	€ 1.839,-	1225	A↑G D	110	C	38	-	●	●	-	●	187	187	-	153
KI41FADE0	€ 1.569,-	1225	A↑G E	138	C	37	-	●	●	-	●	187	187	-	154
<b>iQ500</b>															
KI51RADE0	€ 1.649,-	1400	A↑G E	106	B	33	-	●	●	●	-	247	247	-	152
KI51RADF0	€ 1.379,-	1400	A↑G F	133	B	33	-	●	●	●	-	247	247	-	153
KI41RADD0	€ 1.449,-	1225	A↑G D	81	B	34	-	●	●	●	-	211	211	-	154
KI41RADF0	€ 1.179,-	1225	A↑G F	123	B	33	-	●	●	●	-	211	211	-	154
<b>iQ300</b>															
KI41RVFE0	Neu € 1.019,-	1225	A↑G E	101	B	35	-	●	-	-	-	204	204	-	156

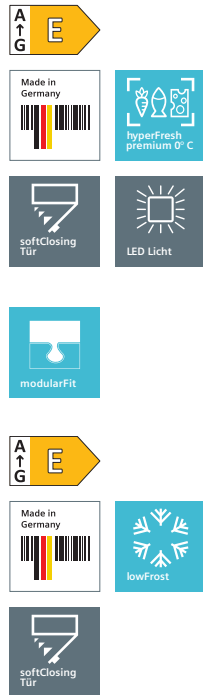
# Kältegeräte Nischenhöhe 103–72 cm – Das Sortiment im Überblick.

													Nutzinhalt in l			
UPE*	Nischenhöhe in mm	Energie-Effizienzklasse <sup>1</sup>	Energieverbrauch <sup>2</sup> kWh/Jahr	Geräusch-Effizienzklasse	Geräusch-Wert dB (A) re 1 pW	noFrost	LED-Licht	Türdämpfung	hyperFresh plus	hyperFresh premium	Gesamt	Kühlen	Gefrieren	Seite		
<b>Kühlschränke mit Gefrierfach</b>																
<b>iQ500</b>																
KI32LADD0	€ 1.469,-	1025	A+G D	109	B	34	-	●	●	●	-	154	139	15	157	
KI32LADF0	€ 1.189,-	1025	A+G F	181	C	37	-	●	●	●	-	154	139	15	158	
KI22LADD0	€ 1.269,-	880	A+G D	108	B	34	-	●	●	●	-	124	109	15	160	
KI22LADE0	€ 1.099,-	880	A+G E	144	C	37	-	●	●	●	-	124	109	15	160	
<b>iQ100</b>																
KI20LNFF1	€ 989,-	1025	A+G F	185	C	37	-	●	-	-	-	159	142	17	159	
KI18LNFF0	€ 869,-	880	A+G F	185	C	37	-	●	-	-	-	129	112	17	162	
<b>Gefrierschränke</b>																
<b>iQ500</b>																
GI31NACE0	€ 1.189,-	1025	A+G E	187	C	37	●	-	●	-	-	100	-	100	158	
GI21VADD0	€ 1.169,-	880	A+G D	140	C	37	-	-	●	-	-	95	-	95	160	
GI21VADE0	€ 919,-	880	A+G E	176	C	36	-	-	●	-	-	96	-	96	161	
GI21VAFE0	€ 869,-	880	A+G E	176	C	36	-	-	-	-	-	96	-	96	161	
GI11VADC0	€ 1.149,-	720	A+G C	105	C	37	-	-	●	-	-	70	-	70	163	
GI11VADE0	€ 899,-	720	A+G E	167	C	36	-	-	●	-	-	72	-	72	163	
GI11VAFE0	€ 849,-	720	A+G E	167	C	36	-	-	-	-	-	72	-	72	163	
<b>iQ300</b>																
GI21VVSE0	€ 849,-	880	A+G E	176	C	36	-	-	-	-	-	96	-	96	161	
<b>Kühlschränke ohne Gefrierfach</b>																
<b>iQ500</b>																
KI31RADD0	€ 1.399,-	1025	A+G D	78	B	33	-	●	●	●	-	172	172	-	157	
KI31RADF0	€ 1.119,-	1025	A+G F	122	B	33	-	●	●	●	-	172	172	-	157	
KI21RADD0	€ 1.189,-	880	A+G D	75	B	33	-	●	●	●	-	144	144	-	159	
KI21RADF0	€ 1.009,-	880	A+G F	117	B	33	-	●	●	●	-	144	144	-	159	
<b>iQ100</b>																
KI20RNFF1	€ 909,-	1025	A+G F	123	C	37	-	●	-	-	-	181	181	-	158	
KI18RNFF0	€ 789,-	880	A+G F	118	C	37	-	●	-	-	-	150	150	-	162	
<b>Unterbau-Kühlschränke</b>																
<b>iQ500</b>																
KU15LAFF0	€ 1.159,-	600	A+G F	180	C	38	-	●	-	-	-	123	108	15	165	
KU15RAFF0	€ 1.079,-	600	A+G F	114	C	38	-	●	-	-	-	137	137	-	166	
<b>Unterbau-Gefrierschrank</b>																
<b>iQ500</b>																
GU15DADF0	€ 1.169,-	600	A+G F	224	C	38	-	-	●	-	-	106	-	106	167	
<b>Weinkühlschränke</b>																
<b>iQ500</b>																
KU20WVHF0	€ 1.459,-		A+G F	100	C	38	-	-	-	-	-	21 <sup>3</sup>	-	-	168	
KU21WAHG0	€ 2.359,-		A+G G	130	C	38	-	-	-	-	-	44 <sup>3</sup>	-	-	168	

\* Unverbindliche Preisempfehlung des Herstellers inkl. gesetzlicher MwSt. in Euro.

<sup>1</sup> Auf einer Energie-Effizienzklasse-Skala von A bis G.

<sup>2</sup> Damit der deklarierte Energieverbrauch erzielt wird, sind die dem Gerät beigegebenen Abstandhalter zu verwenden. Hierdurch vergrößert sich die Gerätetiefe um ca. 3,5 cm. <sup>3</sup> Das Gerät ist ohne Verwendung der Abstandhalter voll funktionsfähig, hat aber einen geringfügig höheren Energieverbrauch. <sup>3</sup> Standard Weinflaschen

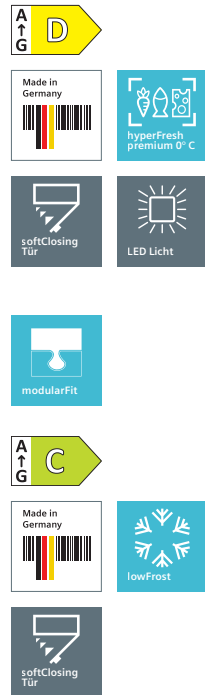


Set KX41FADE0, bestehend aus  
Kühlschrank  
Nischenhöhe: 1225 mm  
KI41FADE0

Gefrierschrank  
Nischenhöhe: 720 mm  
GI11VADE0

	Werteklasse	iQ100	iQ300	iQ500	iQ700	Werteklasse	iQ100	iQ300	iQ500	iQ700
<b>Umwelt/ Energie/ Montage</b>	<ul style="list-style-type: none"> <li>Energie-Effizienzklasse<sup>1</sup>: E</li> <li>Energie<sup>2,3</sup>: 138 kWh</li> <li>Nutzhalt gesamt: 187 Liter</li> <li>Nutzhalt Kühlfächer: 187 Liter</li> <li>Geräusch-Wert: 37 dB (A) re 1 pW</li> <li>Geräusch-Effizienzklasse: C</li> <li>Klimaklasse SN-ST</li> <li>Anschlusswert: 90 W</li> <li>Einbau vollintegrierbar</li> <li>Flachscharnier-Technik</li> </ul>					<ul style="list-style-type: none"> <li>Energie-Effizienzklasse<sup>1</sup>: E</li> <li>Energie<sup>2,3</sup>: 167 kWh</li> <li>Nutzhalt gesamt: 72 Liter</li> <li>Nutzhalt Tiefkühlfächer: 72 Liter</li> <li>Geräusch-Wert: 36 dB (A) re 1 pW</li> <li>Geräusch-Effizienzklasse: C</li> <li>Klimaklasse SN-T</li> <li>Anschlusswert: 90 W</li> <li>Einbau vollintegrierbar</li> <li>Flachscharnier-Technik</li> </ul>				
<b>Komfort und Sicherheit</b>	<ul style="list-style-type: none"> <li>softEinzug mit Türdämpfung</li> <li>touchControl-Elektronik – Elektronische Temperaturregelung, digital ablesbar</li> <li>freshSense – Konstante Temperatur durch intelligente Sensortechnik</li> <li>Abtau-Automatik im Kühlteil</li> <li>superKühlen</li> <li>Akustischer Türalarm</li> <li>Türanschlag rechts, wechselbar</li> </ul>					<ul style="list-style-type: none"> <li>softEinzug mit Türdämpfung</li> <li>Elektronische Temperaturregelung, über LED ablesbar</li> <li>freshSense – Konstante Temperatur durch intelligente Sensortechnik</li> <li>superGefrieren</li> <li>Akustischer Alarm</li> <li>Optische Warnanzeige</li> <li>Türanschlag rechts, wechselbar</li> <li>Kombinierbar mit Siemens-Einbau-Kühlgeräten</li> </ul>				
<b>Kühlteil</b>	<ul style="list-style-type: none"> <li>Kühlraum: 187 l Nutzhalt</li> <li>4 Abstellflächen (3 höhenverstellbar aus Sicherheitsglas), davon 1 teilbar mit Parkmöglichkeit im Gerät (varioShelf) – 1 Abstellfläche ausziehbar (easyAccessShelf)</li> <li>3 Türabsteller, davon 1 Butter-/Käsefach</li> <li>LED-Innenbeleuchtung</li> </ul>									
<b>Frische- system</b>	<ul style="list-style-type: none"> <li>1 hyperFresh premium 0°C** Box mit Feuchteregelung – hält Obst und Gemüse bis zu 3x länger frisch auf Teleskopauszug</li> <li>1 hyperFresh premium 0°C Box – hält Fisch/Fleisch bis zu 3x länger frisch auf Teleskopauszug</li> </ul>									
<b>Gefrierteil</b>						<ul style="list-style-type: none"> <li>***-Gefrierraum: 72 l Nutzhalt</li> <li>Lagerzeit bei Störung: 13 Std.</li> <li>Gefriervermögen: 4,4 kg in 24 Std.</li> <li>lowFrost</li> <li>3 transparente Gefriergut-Schubladen</li> </ul>				
<b>Maße<sup>4</sup> H x B x T</b>	<ul style="list-style-type: none"> <li>Nischenmaß: 122,5 x 56,0 x 55,0 cm</li> <li>Gerätemaß: 122,1 x 55,8 x 54,5 cm</li> </ul>					<ul style="list-style-type: none"> <li>Nischenmaß: 72,0 x 56,0 x 55,0 cm</li> <li>Gerätemaß: 71,2 x 55,8 x 54,5 cm</li> </ul>				
<b>Zubehör</b>	3 Eierablagen					1 Eiswürfelschale				
<b>Sonder- zubehör</b>	<ul style="list-style-type: none"> <li>KS10Z020 Flaschenablage</li> <li>KF40ZAX0 Türfront m. Alu-Dekorrahmen</li> <li>KF40ZSX0 Edelstahl-Türfront</li> </ul>				<ul style="list-style-type: none"> <li>€ 59,-*</li> <li>€ 94,-*</li> <li>€ 353,-*</li> </ul>	<ul style="list-style-type: none"> <li>KU20ZSX0 Vorsatztür, Edelstahl</li> <li>KF10ZAX0 Türfront mit Alu-Dekorrahmen</li> </ul>			<ul style="list-style-type: none"> <li>€ 193,-*</li> <li>€ 84,-*</li> </ul>	
<b>UPE*</b>	Set KX41FADE0					€ 2.429,-				





Set KX41FADCO, bestehend aus  
Kühlschrank  
Nischenhöhe: 1225 mm  
KI41FADD0

Gefrierschrank  
Nischenhöhe: 720 mm  
GI11VADCO

	Werteklasse	iQ100	iQ300	iQ500	iQ700	Werteklasse	iQ100	iQ300	iQ500	iQ700
<b>Umwelt/ Energie/ Montage</b>	<ul style="list-style-type: none"> <li>Energie-Effizienzklasse<sup>1</sup>: D</li> <li>Energie<sup>2, 3</sup>: 110 kWh</li> <li>Nutzzinhalt gesamt: 187 Liter</li> <li>Nutzzinhalt Kühlfächer: 187 Liter</li> <li>Geräusch-Wert: 38 dB (A) re 1 pW</li> <li>Geräusch-Effizienzklasse: C</li> <li>Klimaklasse SN-ST</li> <li>Anschlusswert: 90 W</li> <li>Einbau vollintegrierbar</li> <li>Flachscharnier-Technik</li> </ul>					<ul style="list-style-type: none"> <li>Energie-Effizienzklasse<sup>1</sup>: C</li> <li>Energie<sup>2, 3</sup>: 105 kWh</li> <li>Nutzzinhalt gesamt: 70 Liter</li> <li>Nutzzinhalt Tiefkühlfächer: 70 Liter</li> <li>Geräusch-Wert: 37 dB (A) re 1 pW</li> <li>Geräusch-Effizienzklasse: C</li> <li>Klimaklasse SN-T</li> <li>Anschlusswert: 90 W</li> <li>Einbau vollintegrierbar</li> <li>Flachscharnier-Technik</li> </ul>				
<b>Komfort und Sicherheit</b>	<ul style="list-style-type: none"> <li>softEinzug mit Türdämpfung</li> <li>Elektronische Temperaturregelung, digital ablesbar</li> <li>freshSense – Konstante Temperatur durch intelligente Sensortechnik</li> <li>superKühlen</li> <li>Abtau-Automatik im Kühlteil</li> <li>Akustischer Türalarm</li> <li>Türanschlag rechts, wechselbar</li> </ul>					<ul style="list-style-type: none"> <li>softEinzug mit Türdämpfung</li> <li>Elektronische Temperaturregelung, über LED ablesbar</li> <li>freshSense – Konstante Temperatur durch intelligente Sensortechnik</li> <li>superGefrieren mit Einfrierautomatik</li> <li>Akustischer Alarm</li> <li>Optische Warnanzeige</li> <li>Türanschlag rechts, wechselbar</li> <li>Kombinierbar mit Siemens-Einbau-Kühlgeräten</li> </ul>				
<b>Kühlteil</b>	<ul style="list-style-type: none"> <li>Kühlraum: 187 l Nutzzinhalt</li> <li>4 Abstellflächen (3 höhenverstellbar aus Sicherheitsglas), davon 1 teilbar mit Parkmöglichkeit im Gerät (varioShelf) – 1 Abstellfläche ausziehbar (easyAccessShelf)</li> <li>3 Türabsteller, davon 1 Butter-/Käsefach</li> <li>LED-Innenbeleuchtung</li> </ul>									
<b>Frische- system</b>	<ul style="list-style-type: none"> <li>1 hyperFresh premium 0°C** Box mit Feuchteregelung – hält Obst und Gemüse bis zu 3x länger frisch auf Teleskopauszug</li> <li>1 hyperFresh premium 0°C** Box – hält Fisch/Fleisch bis zu 3x länger frisch auf Teleskopauszug</li> </ul>									
<b>Gefrierteil</b>						<ul style="list-style-type: none"> <li>***-Gefrierraum: 70 l Nutzzinhalt</li> <li>Lagerzeit bei Störung: 11 Std.</li> <li>Gefriervermögen: 5,4 kg in 24 Std.</li> <li>lowFrost</li> <li>3 transparente Gefriergut-Schubladen</li> </ul>				
<b>Maße<sup>4</sup> HxBxT</b>	<ul style="list-style-type: none"> <li><b>Nischenmaß:</b> 122,5 x 56,0 x 55,0 cm</li> <li><b>Gerätemaß:</b> 122,1 x 55,8 x 54,5 cm</li> </ul>					<ul style="list-style-type: none"> <li><b>Nischenmaß:</b> 72,0 x 56,0 x 55,0 cm</li> <li><b>Gerätemaß:</b> 71,2 x 55,8 x 54,5 cm</li> </ul>				
<b>Zubehör</b>	3 Eierablagen					1 Eiswürfelschale				
<b>Sonder- zubehör</b>	<ul style="list-style-type: none"> <li>KS10Z020 Flaschenablage</li> <li>KF40ZAX0 Türfront m. Alu-Dekorrahmen</li> <li>KF40ZSX0 Edelstahl-Türfront</li> </ul>				<ul style="list-style-type: none"> <li>€ 59,-*</li> <li>€ 94,-*</li> <li>€ 353,-*</li> </ul>	<ul style="list-style-type: none"> <li>KU20ZSX0 Vorsatztür, Edelstahl</li> <li>KF10ZAX0 Türfront mit Alu-Dekorrahmen</li> </ul>			<ul style="list-style-type: none"> <li>€ 193,-*</li> <li>€ 84,-*</li> </ul>	
<b>UPE*</b>	Set KX41FADCO									€ 2.949,-

Das Gerät ist ohne Verwendung der Abstandhalter voll funktionsfähig, hat aber einen geringfügig höheren Energieverbrauch.

<sup>4</sup> Technische Zeichnungen zu diesen Geräten finden Sie in „Technische Daten Einbaugeräte 2022“.



Kühl-Gefrier-Kombination

Nischenhöhe: 1775 mm

KI84FPDDO



Kühl-Gefrier-Kombination  
noFrost

Nischenhöhe: 1775 mm

KI86NADFO



Kühl-Gefrier-Kombination

Nischenhöhe: 1775 mm

KI86SADDO

	iQ100	iQ300	iQ500	iQ700	iQ100	iQ300	iQ500	iQ700	iQ100	iQ300	iQ500	iQ700
<b>Umwelt/Energie/Montage</b>	<ul style="list-style-type: none"> <li>Energie-Effizienzklasse<sup>1</sup>: D</li> <li>Energie<sup>2,3</sup>: 195 kWh</li> <li>Nutzinhalt gesamt: 233 Liter</li> <li>Nutzinhalt Kühlfächer: 158 Liter</li> <li>Nutzinhalt Tiefkühlfächer: 75 Liter</li> <li>Geräusch-Wert: 34 dB (A) re 1 pW</li> <li>Geräusch-Effizienzklasse: B</li> <li>Klimaklasse SN-ST • Anschlusswert: 90 W</li> <li>Einbau vollintegrierbar</li> <li>Flachscharnier-Technik</li> </ul>				<ul style="list-style-type: none"> <li>Energie-Effizienzklasse<sup>1</sup>: F</li> <li>Energie<sup>2,3</sup>: 277 kWh</li> <li>Nutzinhalt gesamt: 254 Liter</li> <li>Nutzinhalt Kühlfächer: 187 Liter</li> <li>Nutzinhalt Tiefkühlfächer: 67 Liter</li> <li>Geräusch-Wert: 39 dB (A) re 1 pW</li> <li>Geräusch-Effizienzklasse: C</li> <li>Klimaklasse SN-ST • Anschlusswert: 90 W</li> <li>Einbau vollintegrierbar</li> <li>Flachscharnier-Technik</li> </ul>				<ul style="list-style-type: none"> <li>Energie-Effizienzklasse<sup>1</sup>: D</li> <li>Energie<sup>2,3</sup>: 164 kWh</li> <li>Nutzinhalt gesamt: 265 Liter</li> <li>Nutzinhalt Kühlfächer: 191 Liter</li> <li>Nutzinhalt Tiefkühlfächer: 74 Liter</li> <li>Geräusch-Wert: 38 dB (A) re 1 pW</li> <li>Geräusch-Effizienzklasse: C</li> <li>Klimaklasse SN-ST • Anschlusswert: 120 W</li> <li>Einbau vollintegrierbar</li> <li>Flachscharnier-Technik</li> </ul>			
<b>Komfort und Sicherheit</b>	<ul style="list-style-type: none"> <li>softEinzug mit Türdämpfung</li> <li>touchControl-Elektronik – Elektronische Temperaturregelung, exakt digital ablesbar</li> <li>Getrennte Temperaturregelung für Kühl- und Gefrierraum</li> <li>freshSense – Konstante Temperatur durch intelligente Sensortechnik</li> <li>superKühlen</li> <li>superGefrieren</li> <li>Urlaubsschaltung</li> <li>Akustischer Türalarm</li> <li>Türanschlag rechts, wechselbar</li> </ul>				<ul style="list-style-type: none"> <li><b>noFrost – nie wieder abtauen!</b></li> <li>softEinzug mit Türdämpfung</li> <li>Getrennte Temperaturregelung für Kühl- und Gefrierraum • touchControl-Elektronik – Elektronische Temperaturregelung, exakt digital ablesbar • Optisches und akustisches Warnsystem bei Temperaturanstieg, mit Memory-Funktion • freshSense – Konstante Temperatur durch intelligente Sensortechnik</li> <li>superKühlen • superGefrieren</li> <li>Urlaubsschaltung • Akustischer Türalarm</li> <li>Türanschlag rechts, wechselbar</li> </ul>				<ul style="list-style-type: none"> <li>softEinzug mit Türdämpfung</li> <li>touchControl-Elektronik – Elektronische Temperaturregelung, exakt digital ablesbar</li> <li>Getrennte Temperaturregelung für Kühl- und Gefrierraum</li> <li>Optisches und akustisches Warnsystem bei Temperaturanstieg, mit Memory-Funktion</li> <li>freshSense – Konstante Temperatur durch intelligente Sensortechnik • superKühlen</li> <li>superGefrieren • Urlaubsschaltung</li> <li>Akustischer Türalarm</li> <li>Türanschlag rechts, wechselbar</li> </ul>			
<b>Kühlteil</b>	<ul style="list-style-type: none"> <li>Kühlraum: 158 l Nutzinhalt</li> <li>3 Abstellflächen aus Sicherheitsglas (2 höhenverstellbar), davon 1 teilbar mit Parkmöglichkeit im Gerät (varioShelf)</li> <li>2 Türabsteller, davon 1 Butter-/Käsefach</li> <li>LED-Innenbeleuchtung</li> </ul>				<ul style="list-style-type: none"> <li>Kühlraum: 187 l Nutzinhalt</li> <li>5 Abstellflächen aus Sicherheitsglas (4 höhenverstellbar), davon 1 teilbar mit Parkmöglichkeit im Gerät (varioShelf) – 1 Abstellfläche ausziehbar (easyAccessShelf)</li> <li>5 Türabsteller, davon 1 Butter-/Käsefach</li> <li>LED-Innenbeleuchtung</li> </ul>				<ul style="list-style-type: none"> <li>Kühlraum: 191 l Nutzinhalt</li> <li>5 Abstellflächen aus Sicherheitsglas (4 höhenverstellbar), davon 1 teilbar mit Parkmöglichkeit im Gerät (varioShelf) – 1 Abstellfläche ausziehbar (easyAccessShelf)</li> <li>5 Türabsteller, davon 1 Butter-/Käsefach</li> <li>Ventilator mit Aktivkohlefilter für besseren Geruch und Hygiene • LED-Innenbeleuchtung</li> </ul>			
<b>Frischesystem</b>	<ul style="list-style-type: none"> <li>1 hyperFresh premium 0°C** Box mit Feuchteregelung – hält Obst und Gemüse bis zu 3x länger frisch</li> <li>1 hyperFresh premium 0°C** Box – hält Fisch und Fleisch bis zu 3x länger frisch</li> </ul>				<ul style="list-style-type: none"> <li>1 hyperFresh plus Box mit Feuchteregelung – hält Obst und Gemüse bis zu 2x länger frisch</li> </ul>				<ul style="list-style-type: none"> <li>1 hyperFresh plus Box mit Feuchteregelung – hält Obst und Gemüse bis zu 2x länger frisch</li> </ul>			
<b>Gefrierenteil</b>	<ul style="list-style-type: none"> <li>***-Gefrierraum: 75 l Nutzinhalt</li> <li>Lagerzeit bei Störung: 11 Std.</li> <li>Gefriervermögen: 6 kg in 24 Std.</li> <li>3 transparente Gefriergut-Schubladen, davon 1 bigBox • lowFrost • varioZone</li> </ul>				<ul style="list-style-type: none"> <li>***-Gefrierraum: 67 l Nutzinhalt</li> <li>Lagerzeit bei Störung: 9 Std.</li> <li>Gefriervermögen: 6 kg in 24 Std.</li> <li>3 transparente Gefriergut-Schubladen, davon 1 bigBox • varioZone</li> </ul>				<ul style="list-style-type: none"> <li>***-Gefrierraum: 74 l Nutzinhalt</li> <li>Lagerzeit bei Störung: 9,7 Std.</li> <li>Gefriervermögen: 7 kg in 24 Std.</li> <li>3 transparente Gefriergut-Schubladen, davon 1 bigBox • lowFrost • varioZone</li> </ul>			
<b>Maße<sup>4</sup> HxBxT</b>	<ul style="list-style-type: none"> <li><b>Nischenmaß:</b> 177,5 x 56,0 x 55,0 cm</li> <li><b>Gerätemaß:</b> 177,2 x 55,8 x 54,5 cm</li> </ul>				<ul style="list-style-type: none"> <li><b>Nischenmaß:</b> 177,5 x 56,0 x 55,0 cm</li> <li><b>Gerätemaß:</b> 177,2 x 55,8 x 54,5 cm</li> </ul>				<ul style="list-style-type: none"> <li><b>Nischenmaß:</b> 177,5 x 56,0 x 55,0 cm</li> <li><b>Gerätemaß:</b> 177,2 x 55,8 x 54,5 cm</li> </ul>			
<b>Zubehör</b>	3 Eierablagen, 1 Eiwürfelschale, 1 Flaschenkamm				3 Eierablagen, 1 Eiwürfelschale, 1 Flaschenkamm				3 Eierablagen, 1 Eiwürfelschale, 1 Flaschenkamm			
<b>Sonderzubehör</b>	KS10Z020 Flaschenablage € 59,-*				KS10Z020 Flaschenablage € 59,-*				KS10Z020 Flaschenablage € 59,-*			
<b>UPE*</b>	€ 2.939,-				€ 2.389,-				€ 2.479,-			

\*Unverbindliche Preisempfehlung des Herstellers inkl. gesetzlicher MwSt. in Euro.

\*\*Die Temperatur liegt – je nach Umgebungstemperatur – bei + 0,5 °C bis + 3 °C.

<sup>1</sup> Auf einer Energie-Effizienzklasse-Skala von A bis G. <sup>2</sup> Energieverbrauch pro Jahr.

<sup>3</sup> Damit der deklarierte Energieverbrauch erzielt wird, sind die dem Gerät beigefügten Abstandhalter zu verwenden. Hierdurch vergrößert sich die Gerätetiefe um ca. 3,5 cm.



Kühl-Gefrier-Kombination

Kühl-Gefrier-Kombination

Kühl-Getrier-Kombination

Nischenhöhe: 1775 mm

KI86SADE0

Nischenhöhe: 1775 mm

KI86SHDD0

Nischenhöhe: 1775 mm

KI87SADD0

	iQ100	iQ300	iQ500	iQ700	iQ100	iQ300	iQ500	iQ700	iQ100	iQ300	iQ500	iQ700
<b>Umwelt/ Energie/ Montage</b>	<ul style="list-style-type: none"> <li>Energie-Effizienzklasse<sup>1</sup>: E</li> <li>Energie<sup>2, 3</sup>: 219 kWh</li> <li>Nutzzinhalt gesamt: 266 Liter</li> <li>Nutzzinhalt Kühlfächer: 192 Liter</li> <li>Nutzzinhalt Tiefkühlfächer: 74 Liter</li> <li>Geräusch-Wert: 36 dB (A) re 1 pW</li> <li>Geräusch-Effizienzklasse: C</li> <li>Klimaklasse SN-ST • Anschlusswert: 90 W</li> <li>Einbau vollintegrierbar</li> <li>Flachscharnier-Technik</li> </ul>				<ul style="list-style-type: none"> <li>Energie-Effizienzklasse<sup>1</sup>: D</li> <li>Energie<sup>2, 3</sup>: 164 kWh</li> <li>Nutzzinhalt gesamt: 265 Liter</li> <li>Nutzzinhalt Kühlfächer: 191 Liter</li> <li>Nutzzinhalt Tiefkühlfächer: 74 Liter</li> <li>Geräusch-Wert: 38 dB (A) re 1 pW</li> <li>Geräusch-Effizienzklasse: C</li> <li>Klimaklasse SN-ST • Anschlusswert: 120 W</li> <li>Einbau vollintegrierbar</li> <li>Flachscharnier-Technik</li> </ul>				<ul style="list-style-type: none"> <li>Energie-Effizienzklasse<sup>1</sup>: D</li> <li>Energie<sup>2, 3</sup>: 165 kWh</li> <li>Nutzzinhalt gesamt: 270 Liter</li> <li>Nutzzinhalt Kühlfächer: 208 Liter</li> <li>Nutzzinhalt Tiefkühlfächer: 62 Liter</li> <li>Geräusch-Wert: 35 dB (A) re 1 pW</li> <li>Geräusch-Effizienzklasse: B</li> <li>Klimaklasse SN-ST • Anschlusswert: 120 W</li> <li>Einbau vollintegrierbar</li> <li>Flachscharnier-Technik</li> </ul>			
<b>Komfort und Sicherheit</b>	<ul style="list-style-type: none"> <li>softEinzug mit Türdämpfung</li> <li>touchControl-Elektronik – Elektronische Temperaturregelung, exakt digital ablesbar</li> <li>Getrennte Temperaturregelung für Kühl- und Gefrierraum</li> <li>Optisches und akustisches Warnsystem bei Temperaturanstieg, mit Memory-Funktion</li> <li>freshSense – Konstante Temperatur durch intelligente Sensortechnik</li> <li>superKühlen • superGefrieren</li> <li>Akustischer Türalarm • Urlaubsschaltung</li> <li>Türanschlag rechts, wechselbar</li> </ul>				<ul style="list-style-type: none"> <li>Home Connect: Fernstart und Fernüberwachung • softEinzug mit Türdämpfung</li> <li>touchControl-Elektronik – Elektronische Temperaturregelung, exakt digital ablesbar</li> <li>Getrennte Temperaturregelung für Kühl- und Gefrierraum • Akustischer Türalarm</li> <li>Optisches und akustisches Warnsystem bei Temperaturanstieg, mit Memory-Funktion</li> <li>freshSense – Konstante Temperatur durch intelligente Sensortechnik • superKühlen</li> <li>superGefrieren • Urlaubsschaltung</li> <li>Türanschlag rechts, wechselbar</li> </ul>				<ul style="list-style-type: none"> <li>softEinzug mit Türdämpfung</li> <li>touchControl-Elektronik – Elektronische Temperaturregelung, exakt digital ablesbar</li> <li>Getrennte Temperaturregelung für Kühl- und Gefrierraum</li> <li>Optisches und akustisches Warnsystem bei Temperaturanstieg, mit Memory-Funktion</li> <li>freshSense – Konstante Temperatur durch intelligente Sensortechnik • superKühlen</li> <li>superGefrieren mit Eingefrierautomatik</li> <li>Akustischer Türalarm • Urlaubsschaltung</li> <li>Türanschlag rechts, wechselbar</li> </ul>			
<b>Kühlteil</b>	<ul style="list-style-type: none"> <li>Kühlraum: 192 l Nutzzinhalt</li> <li>5 Abstellflächen aus Sicherheitsglas (4 höhenverstellbar), davon 1 teilbar mit Parkmöglichkeit im Gerät (varioShelf) – 1 Abstellfläche ausziehbar (easyAccessShelf)</li> <li>5 Türabsteller, davon 1 Butter-/Käsefach</li> <li>LED-Innenbeleuchtung</li> </ul>				<ul style="list-style-type: none"> <li>Kühlraum: 191 l Nutzzinhalt</li> <li>5 Abstellflächen aus Sicherheitsglas (4 höhenverstellbar), davon 1 teilbar mit Parkmöglichkeit im Gerät (varioShelf) – 1 Abstellfläche ausziehbar (easyAccessShelf)</li> <li>5 Türabsteller, davon 1 Butter-/Käsefach</li> <li>Ventilator mit Aktivkohlefilter für besseren Geruch und Hygiene</li> <li>LED-Innenbeleuchtung</li> </ul>				<ul style="list-style-type: none"> <li>Kühlraum: 208 l Nutzzinhalt</li> <li>5 Abstellflächen aus Sicherheitsglas (4 höhenverstellbar), davon 1 teilbar mit Parkmöglichkeit im Gerät (varioShelf) – 1 Abstellfläche ausziehbar (easyAccessShelf)</li> <li>5 Türabsteller, davon 1 Butter-/Käsefach</li> <li>Ventilator mit Aktivkohlefilter für besseren Geruch und Hygiene</li> <li>LED-Innenbeleuchtung</li> </ul>			
<b>Frischesystem</b>	<ul style="list-style-type: none"> <li>1 hyperFresh plus Box mit Feuchteregelung – hält Obst und Gemüse bis zu 2x länger frisch</li> </ul>				<ul style="list-style-type: none"> <li>1 hyperFresh plus Box mit Feuchteregelung – hält Obst und Gemüse bis zu 2x länger frisch</li> </ul>				<ul style="list-style-type: none"> <li>1 hyperFresh plus Box mit Feuchteregelung – hält Obst und Gemüse bis zu 2x länger frisch</li> </ul>			
<b>Gefrier- teil</b>	<ul style="list-style-type: none"> <li>***-Gefrierraum: 74 l Nutzzinhalt</li> <li>Lagerzeit bei Störung: 9 Std.</li> <li>Gefriervermögen: 7 kg in 24 Std.</li> <li>lowFrost • varioZone</li> <li>3 transparente Gefriergut-Schubladen, davon 1 bigBox</li> </ul>				<ul style="list-style-type: none"> <li>***-Gefrierraum: 74 l Nutzzinhalt</li> <li>Lagerzeit bei Störung: 9,7 Std.</li> <li>Gefriervermögen: 7 kg in 24 Std.</li> <li>lowFrost • varioZone</li> <li>3 transparente Gefriergut-Schubladen, davon 1 bigBox</li> </ul>				<ul style="list-style-type: none"> <li>***-Gefrierraum: 62 l Nutzzinhalt</li> <li>Lagerzeit bei Störung: 12 Std.</li> <li>Gefriervermögen: 5 kg in 24 Std.</li> <li>lowFrost • varioZone</li> <li>2 transparente Gefriergut-Schubladen, davon 1 bigBox</li> </ul>			
<b>Maße<sup>4</sup> H x B x T</b>	<ul style="list-style-type: none"> <li>Nischenmaß: 177,5 x 56,0 x 55,0 cm</li> <li>Gerätemaß: 177,2 x 55,8 x 54,5 cm</li> </ul>				<ul style="list-style-type: none"> <li>Nischenmaß: 177,5 x 56,0 x 55,0 cm</li> <li>Gerätemaß: 177,2 x 55,8 x 54,5 cm</li> </ul>				<ul style="list-style-type: none"> <li>Nischenmaß: 177,5 x 56,0 x 55,0 cm</li> <li>Gerätemaß: 177,2 x 55,8 x 54,5 cm</li> </ul>			
<b>Zubehör</b>	3 Eierablagen, 1 Eiwürfelschale, 1 Flaschenkamm				3 Eierablagen, 1 Eiwürfelschale, 1 Flaschenkamm				3 Eierablagen, 1 Eiwürfelschale, 1 Flaschenkamm			
<b>Sonder- zubehör</b>	• KS10Z020 Flaschenablage € 59,-*				• KS10Z020 Flaschenablage € 59,-*				• KS10Z020 Flaschenablage € 59,-*			
<b>UPE*</b>	€ 2.139,-				€ 2.559,-				€ 2.479,-			

Das Gerät ist ohne Verwendung der Abstandhalter voll funktionsfähig, hat aber einen geringfügig höheren Energieverbrauch.

<sup>4</sup> Technische Zeichnungen zu diesen Geräten finden Sie in „Technische Daten Einbaugeräte 2022“.

[INFORMATIONEN NUR FÜR DEN FACHHANDEL](#)

06.2022



Kühl-Gefrier-Kombination

Nischenhöhe: 1775 mm

KI87SADE0



Kühlschrank

Nischenhöhe: 1775 mm

KI81RADE0



Kühlschrank

Nischenhöhe: 1775 mm

KI82LADE0

	iQ100	iQ300	iQ500	iQ700	iQ100	iQ300	iQ500	iQ700	iQ100	iQ300	iQ500	iQ700
<b>Umwelt/Energie/Montage</b>	<ul style="list-style-type: none"> <li>Energie-Effizienzklasse<sup>1</sup>: E</li> <li>Energie<sup>2,3</sup>: 207 kWh</li> <li>Nutzzinhalte gesamt: 272 Liter</li> <li>Nutzzinhalte Kühlfächer: 209 Liter</li> <li>Nutzzinhalte Tiefkühlfächer: 63 Liter</li> <li>Geräusch-Wert: 36 dB (A) re 1 pW</li> <li>Geräusch-Effizienzklasse: C</li> <li>Klimaklasse SN-ST • Anschlusswert: 90 W</li> <li>Einbau vollintegrierbar</li> <li>Flachscharnier-Technik</li> </ul>				<ul style="list-style-type: none"> <li>Energie-Effizienzklasse<sup>1</sup>: E</li> <li>Energie<sup>2,3</sup>: 115 kWh</li> <li>Nutzzinhalte gesamt: 319 Liter</li> <li>Nutzzinhalte Kühlfächer: 319 Liter</li> <li>Geräusch-Wert: 37 dB (A) re 1 pW</li> <li>Geräusch-Effizienzklasse: C</li> <li>Klimaklasse SN-ST</li> <li>Anschlusswert: 90 W</li> <li>Einbau vollintegrierbar</li> <li>Flachscharnier-Technik</li> </ul>				<ul style="list-style-type: none"> <li>Energie-Effizienzklasse<sup>1</sup>: E</li> <li>Energie<sup>2,3</sup>: 177 kWh</li> <li>Nutzzinhalte gesamt: 285 Liter</li> <li>Nutzzinhalte Kühlfächer: 251 Liter</li> <li>Nutzzinhalte Tiefkühlfächer: 34 Liter</li> <li>Geräusch-Wert: 36 dB (A) re 1 pW</li> <li>Geräusch-Effizienzklasse: C</li> <li>Klimaklasse SN-ST • Anschlusswert: 90 W</li> <li>Einbau vollintegrierbar</li> <li>Flachscharnier-Technik</li> </ul>			
<b>Komfort und Sicherheit</b>	<ul style="list-style-type: none"> <li>softEinzug mit Türdämpfung</li> <li>touchControl-Elektronik – Elektronische Temperaturregelung, exakt digital ablesbar</li> <li>Getrennte Temperaturregelung für Kühl- und Gefrierraum • Optisches u. akustisches Warnsystem bei Temperaturanstieg, mit Memory-Funktion • freshSense – Konstante Temperatur durch intelligente Sensortechnik</li> <li>superKühlen • superGefrieren m. Einfrier-automatik • Urlaubsschaltung • Akustischer Türalarm • Türanschlag rechts, wechselbar</li> </ul>				<ul style="list-style-type: none"> <li>softEinzug mit Türdämpfung</li> <li>touchControl-Elektronik – Elektronische Temperaturregelung, digital ablesbar</li> <li>freshSense – Konstante Temperatur durch intelligente Sensortechnik</li> <li>superKühlen</li> <li>Akustischer Türalarm</li> <li>Türanschlag rechts, wechselbar</li> </ul>				<ul style="list-style-type: none"> <li>softEinzug mit Türdämpfung</li> <li>touchControl-Elektronik – Elektronische Temperaturregelung, digital ablesbar</li> <li>freshSense – Konstante Temperatur durch intelligente Sensortechnik</li> <li>Abtau-Automatik im Kühlteil</li> <li>superKühlen</li> <li>Akustischer Türalarm</li> <li>Türanschlag rechts, wechselbar</li> </ul>			
<b>Kühlteil</b>	<ul style="list-style-type: none"> <li>Kühlraum: 209 l Nutzzinhalte</li> <li>5 Abstellflächen aus Sicherheitsglas (4 höhenverstellbar), davon 1 teilbar mit Parkmöglichkeit im Gerät (varioShelf) – 1 Abstellfläche ausziehbar (easyAccessShelf)</li> <li>5 Türabsteller, davon 1 Butter-/Käsefach</li> <li>LED-Innenbeleuchtung</li> </ul>				<ul style="list-style-type: none"> <li>Kühlraum: 319 l Nutzzinhalte</li> <li>7 Abstellflächen aus Sicherheitsglas (6 höhenverstellbar), davon 1 teilbar mit Parkmöglichkeit im Gerät (varioShelf) – 2 Abstellflächen ausziehbar (easyAccessShelf)</li> <li>Verchromter Flaschenrost</li> <li>6 Türabsteller, davon 1 Butter-/Käsefach</li> <li>LED-Innenbeleuchtung</li> </ul>				<ul style="list-style-type: none"> <li>Kühlraum: 251 l Nutzzinhalte</li> <li>5 Abstellflächen aus Sicherheitsglas (4 höhenverstellbar), davon 1 teilbar mit Parkmöglichkeit im Gerät (varioShelf) – 1 Abstellfläche ausziehbar (easyAccessShelf)</li> <li>5 Türabsteller, davon 1 Butter-/Käsefach</li> <li>LED-Innenbeleuchtung im Kühlteil</li> </ul>			
<b>Frischesystem</b>	<ul style="list-style-type: none"> <li>1 hyperFresh plus Box mit Feuchterege-lung – hält Obst und Gemüse bis zu 2x länger frisch</li> </ul>				<ul style="list-style-type: none"> <li>1 hyperFresh plus Box mit Feuchterege-lung auf Teleskopschienen – hält Obst und Gemüse bis zu 2x länger frisch</li> <li>1 freshBox auf Teleskopschienen</li> </ul>				<ul style="list-style-type: none"> <li>1 hyperFresh plus Box mit Feuchterege-lung auf Teleskopschienen – hält Obst und Gemüse bis zu 2x länger frisch</li> <li>1 freshBox auf Teleskopschienen</li> </ul>			
<b>Gefrier-teil</b>	<ul style="list-style-type: none"> <li>***-Gefrierraum: 63 l Nutzzinhalte</li> <li>Lagerzeit bei Störung: 12 Std.</li> <li>Gefriervermögen: 5 kg in 24 Std.</li> <li>lowFrost • varioZone</li> <li>2 transparente Gefriergut-Schubladen, davon 1 bigBox</li> </ul>								<ul style="list-style-type: none"> <li>***-Gefrierraum: 34 l Nutzzinhalte</li> <li>Lagerzeit bei Störung: 16 Std.</li> <li>Gefriervermögen: 4 kg in 24 Std.</li> <li>1 Gefrierfach mit Klappe</li> <li>1 herausnehmbare Ablage aus Sicherheitsglas</li> <li>Pizza-gerechtes Gefrierfach</li> </ul>			
<b>Maße<sup>4</sup> HxBxT</b>	<ul style="list-style-type: none"> <li>Nischenmaß: 177,5 x 56,0 x 55,0 cm</li> <li>Gerätemaß: 177,2 x 55,8 x 54,5 cm</li> </ul>				<ul style="list-style-type: none"> <li>Nischenmaß: 177,5 x 56,0 x 55,0 cm</li> <li>Gerätemaß: 177,2 x 55,8 x 54,5 cm</li> </ul>				<ul style="list-style-type: none"> <li>Nischenmaß: 177,5 x 56,0 x 55,0 cm</li> <li>Gerätemaß: 177,2 x 55,8 x 54,5 cm</li> </ul>			
<b>Zubehör</b>	3 Eierablagen, 1 Eiswürfelschale, 1 Flaschenkamm				3 Eierablagen				2 Eierablagen, 1 Eiswürfelschale			
<b>Sonder-zubehör</b>	KS10Z020 Flaschenablage € 59,-*				KS10Z020 Flaschenablage € 59,-*				KS10Z020 Flaschenablage € 59,-*			
<b>UPE*</b>	€ 2.139,-				€ 1.839,-				€ 2.159,-			





Kühlschrank

Nischenhöhe: 1775 mm

KI82LADF0



Gefrierschrank

noFrost

Nischenhöhe: 1775 mm

KI81NACF0



Kühl-Gefrier-Kombination

noFrost

Nischenhöhe: 1775 mm

KI86NVSE0

	iQ100	iQ300	iQ500	iQ700	iQ100	iQ300	iQ500	iQ700	iQ100	iQ300	iQ500	iQ700
<b>Umwelt/Energie/Montage</b>	<ul style="list-style-type: none"> <li>Energie-Effizienzklasse<sup>1</sup>: F</li> <li>Energie<sup>2, 3</sup>: 222 kWh</li> <li>Nutzzinhalt gesamt: 286 Liter</li> <li>Nutzzinhalt Kühlfächer: 252 Liter</li> <li>Nutzzinhalt Tiefkühlfächer: 34 Liter</li> <li>Geräusch-Wert: 36 dB (A) re 1 pW</li> <li>Geräusch-Effizienzklasse: C</li> <li>Klimaklasse SN-ST • Anschlusswert: 90 W</li> <li>Einbau vollintegrierbar</li> <li>Flachscharnier-Technik</li> </ul>				<ul style="list-style-type: none"> <li>Energie-Effizienzklasse<sup>1</sup>: F</li> <li>Energie<sup>2, 3</sup>: 294 kWh</li> <li>Nutzzinhalt gesamt: 212 Liter</li> <li>Nutzzinhalt Tiefkühlfächer: 212 Liter</li> <li>Geräusch-Wert: 36 dB (A) re 1 pW</li> <li>Geräusch-Effizienzklasse: C</li> <li>Klimaklasse SN-T</li> <li>Anschlusswert: 120 W</li> <li>Einbau vollintegrierbar</li> <li>Flachscharnier-Technik</li> </ul>				<ul style="list-style-type: none"> <li>Energie-Effizienzklasse<sup>1</sup>: E</li> <li>Energie<sup>2, 3</sup>: 293 kWh</li> <li>Nutzzinhalt gesamt: 260 Liter</li> <li>Nutzzinhalt Kühlfächer: 184 Liter</li> <li>Nutzzinhalt Tiefkühlfächer: 76 Liter</li> <li>Geräusch-Wert: 39 dB (A) re 1 pW</li> <li>Geräusch-Effizienzklasse: C</li> <li>Klimaklasse SN-ST • Anschlusswert: 90 W</li> <li>Einbau vollintegrierbar</li> <li>Schlepptür-Technik</li> </ul>			
<b>Komfort und Sicherheit</b>	<ul style="list-style-type: none"> <li>softEinzug mit Türdämpfung</li> <li>touchControl-Elektronik – Elektronische Temperaturregelung, digital ablesbar</li> <li>freshSense – Konstante Temperatur durch intelligente Sensortechnik</li> <li>Abtau-Automatik im Kühlteil</li> <li>superKühlen</li> <li>Akustischer Türalarm</li> <li>Türanschlag rechts, wechselbar</li> </ul>				<ul style="list-style-type: none"> <li>noFrost – nie wieder abtauen!</li> <li>softEinzug mit Türdämpfung</li> <li>touchControl-Elektronik – Elektronische Temperaturregelung, digital ablesbar</li> <li>freshSense – Konstante Temperatur durch intelligente Sensortechnik</li> <li>superGefrieren mit Eingefrierautomatik</li> <li>Akustischer Türalarm</li> <li>Optische Warnanzeige</li> <li>Türanschlag links, wechselbar</li> </ul>				<ul style="list-style-type: none"> <li>noFrost – nie wieder abtauen!</li> <li>Elektronische Temperaturregelung, über LED ablesbar</li> <li>superGefrieren</li> <li>Optische Warnanzeige bei geöffneter Tür</li> <li>superGefrieren mit Eingefrierautomatik</li> <li>Türanschlag rechts, wechselbar</li> </ul>			
<b>Kühlteil</b>	<ul style="list-style-type: none"> <li>Kühlraum: 252 l Nutzzinhalt</li> <li>5 Abstellflächen aus Sicherheitsglas (4 höhenverstellbar), davon 1 teilbar mit Parkmöglichkeit im Gerät (varioShelf) – 1 Abstellfläche ausziehbar (easyAccessShelf)</li> <li>5 Türabsteller, davon 1 Butter-/Käsefach</li> <li>LED-Innenbeleuchtung</li> </ul>								<ul style="list-style-type: none"> <li>Kühlraum: 184 l Nutzzinhalt</li> <li>4 Abstellflächen aus Sicherheitsglas, davon 3 höhenverstellbar</li> <li>3 Türabsteller</li> <li>LED-Innenbeleuchtung</li> </ul>			
<b>Frischesystem</b>	<ul style="list-style-type: none"> <li>1 hyperFresh plus Box mit Feuchterege-lung auf Teleskopschienen – hält Obst und Gemüse bis zu 2x länger frisch</li> <li>1 freshBox auf Teleskopschienen</li> </ul>								<ul style="list-style-type: none"> <li>Obst und Gemüse bleibt in der Frischebox mit Wellenboden frisch</li> </ul>			
<b>Gefrier-teil</b>	<ul style="list-style-type: none"> <li>***-Gefrier-raum: 34 l Nutzzinhalt</li> <li>Lagerzeit bei Störung: 16 Std.</li> <li>Gefrier-vermögen: 4 kg in 24 Std.</li> <li>1 Gefrier-fach mit Klappe</li> <li>1 herausnehmbare Ablage aus Sicherheits-glas</li> <li>Pizza-gerechtes Gefrier-fach</li> </ul>				<ul style="list-style-type: none"> <li>***-Gefrier-raum: 212 l Nutzzinhalt</li> <li>Lagerzeit bei Störung: 8 Std.</li> <li>Gefrier-vermögen: 13,8 kg in 24 Std.</li> <li>5 transparente Gefrier-gut-Schub-laden, davon 2 bigBox • varioZone</li> <li>2 Gefrier-fächer mit transparenter Klappe</li> </ul>				<ul style="list-style-type: none"> <li>***-Gefrier-raum: 76 l Nutzzinhalt</li> <li>Gefrier-vermögen: 4 kg in 24 Std.</li> <li>Lagerzeit bei Störung: 10 Std.</li> <li>3 transparente Gefrier-gut-Schub-laden</li> </ul>			
<b>Maße<sup>4</sup> HxBxT</b>	<ul style="list-style-type: none"> <li><b>Nischenmaß:</b> 177,5 x 56,0 x 55,0 cm</li> <li><b>Gerätemaß:</b> 177,2 x 55,8 x 54,5 cm</li> </ul>				<ul style="list-style-type: none"> <li><b>Nischenmaß:</b> 177,5 x 56,0 x 55,0 cm</li> <li><b>Gerätemaß:</b> 177,2 x 55,8 x 54,5 cm</li> </ul>				<ul style="list-style-type: none"> <li><b>Nischenmaß:</b> 177,5 x 56,0 x 55,0 cm</li> <li><b>Gerätemaß:</b> 177,2 x 54,1 x 54,8 cm</li> </ul>			
<b>Zubehör</b>	2 Eierablagen, 1 Eiwürfelschale, 1 Flaschenkamm				1 Eiwürfelschale				3 Eierablagen, 1 Eiwürfelschale			
<b>Sonder-zubehör</b>	KS10Z020 Flaschenablage € 59,-*											
<b>UPE*</b>	€ 1.919,-				€ 1.959,-				€ 1.869,-			

Das Gerät ist ohne Verwendung der Abstandhalter voll funktionsfähig, hat aber einen geringfügig höheren Energieverbrauch.

<sup>4</sup> Technische Zeichnungen zu diesen Geräten finden Sie in „Technische Daten Einbaugeräte 2022“.





Kühl-Gefrier-Kombination

Nischenhöhe: 1775 mm  
KI86VVSE0



Kühl-Gefrier-Kombination

Nischenhöhe: 1775 mm  
KI87VVE1



Kühl-Gefrier-Kombination

Nischenhöhe: 1775 mm  
KI87VVSE0

	iQ100	iQ300	iQ500	iQ700	iQ100	iQ300	iQ500	iQ700	iQ100	iQ300	iQ500	iQ700
<b>Umwelt/Energie/Montage</b>	<ul style="list-style-type: none"> <li>• Energie-Effizienzklasse<sup>1</sup>: E</li> <li>• Energie<sup>2,3</sup>: 229 kWh</li> <li>• Nutzinhalt gesamt: 267 Liter</li> <li>• Nutzinhalt Kühlfächer: 183 Liter</li> <li>• Nutzinhalt Tiefkühlfächer: 84 Liter</li> <li>• Geräusch-Wert: 35 dB (A) re 1 pW</li> <li>• Geräusch-Effizienzklasse: B</li> <li>• Klimaklasse SN-ST</li> <li>• Anschlusswert: 90 W</li> <li>• Einbau vollintegrierbar</li> <li>• Schlepptür-Technik</li> </ul>				<ul style="list-style-type: none"> <li>• Energie-Effizienzklasse<sup>1</sup>: E</li> <li>• Energie<sup>2,3</sup>: 216 kWh</li> <li>• Nutzinhalt gesamt: 270 Liter</li> <li>• Nutzinhalt Kühlfächer: 200 Liter</li> <li>• Nutzinhalt Tiefkühlfächer: 70 Liter</li> <li>• Geräusch-Wert: 35 dB (A) re 1 pW</li> <li>• Geräusch-Effizienzklasse: B</li> <li>• Klimaklasse SN-ST</li> <li>• Anschlusswert: 90 W</li> <li>• Einbau vollintegrierbar</li> <li>• Flachscharnier-Technik</li> </ul>				<ul style="list-style-type: none"> <li>• Energie-Effizienzklasse<sup>1</sup>: E</li> <li>• Energie<sup>2,3</sup>: 216 kWh</li> <li>• Nutzinhalt gesamt: 270 Liter</li> <li>• Nutzinhalt Kühlfächer: 200 Liter</li> <li>• Nutzinhalt Tiefkühlfächer: 70 Liter</li> <li>• Geräusch-Wert: 35 dB (A) re 1 pW</li> <li>• Geräusch-Effizienzklasse: B</li> <li>• Klimaklasse SN-ST</li> <li>• Anschlusswert: 90 W</li> <li>• Einbau vollintegrierbar</li> <li>• Schlepptür-Technik</li> </ul>			
<b>Komfort und Sicherheit</b>	<ul style="list-style-type: none"> <li>• Elektronische Temperaturregelung, über LED ablesbar</li> <li>• 1 Kompressor/1 Kältekreislauf</li> <li>• superGefrieren</li> <li>• Akustischer Türalarm</li> <li>• Türanschlag rechts, wechselbar</li> </ul>				<ul style="list-style-type: none"> <li>• Elektronische Temperaturregelung, über LED ablesbar</li> <li>• Türanschlag rechts, wechselbar</li> </ul>				<ul style="list-style-type: none"> <li>• Elektronische Temperaturregelung, über LED ablesbar</li> <li>• 1 Kompressor/1 Kältekreislauf</li> <li>• superGefrieren</li> <li>• Akustischer Türalarm</li> <li>• Türanschlag rechts, wechselbar</li> </ul>			
<b>Kühlteil</b>	<ul style="list-style-type: none"> <li>• Kühlraum: 183 l Nutzinhalt</li> <li>• 4 Abstellflächen aus Sicherheitsglas, davon 3 höhenverstellbar</li> <li>• 1 durchgehender Türabsteller</li> <li>• 3 Türabsteller</li> <li>• Verchromter Flaschenrost</li> <li>• LED-Innenbeleuchtung</li> </ul>				<ul style="list-style-type: none"> <li>• Kühlraum: 200 l Nutzinhalt</li> <li>• 5 Abstellflächen aus Sicherheitsglas, davon 4 höhenverstellbar</li> <li>• 1 durchgehender Türabsteller</li> <li>• 4 Türabsteller</li> <li>• Verchromter Flaschenrost</li> <li>• LED-Innenbeleuchtung</li> </ul>				<ul style="list-style-type: none"> <li>• Kühlraum: 200 l Nutzinhalt</li> <li>• 5 Abstellflächen aus Sicherheitsglas, davon 4 höhenverstellbar</li> <li>• 1 durchgehender Türabsteller</li> <li>• 4 Türabsteller</li> <li>• Verchromter Flaschenrost</li> <li>• LED-Innenbeleuchtung</li> </ul>			
<b>Frischesystem</b>	<ul style="list-style-type: none"> <li>• 1 hyperFresh Box mit Feuchteregelung – hält Obst und Gemüse länger frisch</li> </ul>				<ul style="list-style-type: none"> <li>• 1 hyperFresh Box mit Feuchteregelung – hält Obst und Gemüse länger frisch</li> </ul>				<ul style="list-style-type: none"> <li>• 1 hyperFresh Box mit Feuchteregelung – hält Obst und Gemüse länger frisch</li> </ul>			
<b>Gefrierenteil</b>	<ul style="list-style-type: none"> <li>• <b>***</b>-Gefrierraum: 84 l Nutzinhalt</li> <li>• Lagerzeit bei Störung: 9 Std.</li> <li>• Gefriervermögen: 4,2 kg in 24 Std.</li> <li>• varioZone</li> <li>• 3 transparente Gefriergut-Schubladen, davon 1 bigBox</li> </ul>				<ul style="list-style-type: none"> <li>• <b>***</b>-Gefrierraum: 70 l Nutzinhalt</li> <li>• Lagerzeit bei Störung: 12 Std.</li> <li>• Gefriervermögen: 3,2 kg in 24 Std.</li> <li>• lowFrost</li> <li>• 2 transparente Gefriergut-Schubladen, davon 1 bigBox</li> </ul>				<ul style="list-style-type: none"> <li>• <b>***</b>-Gefrierraum: 70 l Nutzinhalt</li> <li>• Lagerzeit bei Störung: 12 Std.</li> <li>• Gefriervermögen: 3,2 kg in 24 Std.</li> <li>• lowFrost</li> <li>• 2 transparente Gefriergut-Schubladen, davon 1 bigBox</li> </ul>			
<b>Maße<sup>4</sup> HxBxT</b>	<ul style="list-style-type: none"> <li>• <b>Nischenmaß:</b> 177,5 x 56,0 x 55,0 cm</li> <li>• <b>Gerätemaß:</b> 177,2 x 54,1 x 54,8 cm</li> </ul>				<ul style="list-style-type: none"> <li>• <b>Nischenmaß:</b> 177,5 x 56,0 x 55,0 cm</li> <li>• <b>Gerätemaß:</b> 177,2 x 54,1 x 54,8 cm</li> </ul>				<ul style="list-style-type: none"> <li>• <b>Nischenmaß:</b> 177,5 x 56,0 x 55,0 cm</li> <li>• <b>Gerätemaß:</b> 177,2 x 54,1 x 54,8 cm</li> </ul>			
<b>Zubehör</b>	3 Eierablagen, 1 Eiswürfelschale				3 Eierablagen, 1 Eiswürfelschale				3 Eierablagen, 1 Eiswürfelschale			
<b>Sonderzubehör</b>	<ul style="list-style-type: none"> <li>• GS6BZR00 Einlegeschale für Gefriergutschale</li> </ul>				<ul style="list-style-type: none"> <li>• GS6BZR00 Einlegeschale für Gefriergutschale</li> </ul>				<ul style="list-style-type: none"> <li>• GS6BZR00 Einlegeschale für Gefriergutschale</li> </ul>			
<b>UPE*</b>	€ 1.769,-				€ 1.839,-				€ 1.769,-			



Kühl-Gefrier-Kombination  
noFrost  
Nischenhöhe: 1775 mm  
KI85NFFF0



Kühl-Gefrier-Kombination  
Nischenhöhe: 1775 mm  
KI86NFFF0

	Werteklasse	iQ100	iQ300	iQ500	iQ700	Werteklasse	iQ100	iQ300	iQ500	iQ700
<b>Umwelt/ Energie/ Montage</b>	<ul style="list-style-type: none"> <li>Energie-Effizienzklasse<sup>1</sup>: F</li> <li>Energie<sup>2,3</sup>: 298 kWh</li> <li>Nutzzinhalte gesamt: 250 Liter</li> <li>Nutzzinhalte Kühlfächer: 150 Liter</li> <li>Nutzzinhalte Tiefkühlfächer: 100 Liter</li> <li>Geräusch-Wert: 39 dB (A) re 1 pW</li> <li>Geräusch-Effizienzklasse: C</li> <li>Klimaklasse SN-ST</li> <li>Anschlusswert: 90 W</li> <li>Einbau vollintegrierbar</li> <li>Flachscharnier-Technik</li> </ul>					<ul style="list-style-type: none"> <li>Energie-Effizienzklasse<sup>1</sup>: F</li> <li>Energie<sup>2,3</sup>: 293 kWh</li> <li>Nutzzinhalte gesamt: 260 Liter</li> <li>Nutzzinhalte Kühlfächer: 184 Liter</li> <li>Nutzzinhalte Tiefkühlfächer: 76 Liter</li> <li>Geräusch-Wert: 39 dB (A) re 1 pW</li> <li>Geräusch-Effizienzklasse: C</li> <li>Klimaklasse SN-ST</li> <li>Anschlusswert: 90 W</li> <li>Einbau vollintegrierbar</li> <li>Flachscharnier-Technik</li> </ul>				
<b>Komfort und Sicherheit</b>	<ul style="list-style-type: none"> <li><b>noFrost – nie wieder abtauen!</b></li> <li>Elektronische Temperaturregelung über digital ablesbar</li> <li>superGefrieren</li> <li>Urlaubsschaltung</li> <li>Optische Warnanzeige bei offener Tür</li> <li>Türanschlag rechts, wechselbar</li> </ul>					<ul style="list-style-type: none"> <li>noFrost – nie wieder abtauen!</li> <li>Elektronische Temperaturregelung, über LED ablesbar</li> <li>superGefrieren</li> <li>Optische Warnanzeige bei geöffneter Tür</li> <li>superGefrieren mit Einfrierautomatik</li> <li>Türanschlag rechts, wechselbar</li> </ul>				
<b>Kühlteil</b>	<ul style="list-style-type: none"> <li>Kühlraum: 150 l Nutzzinhalte</li> <li>5 Abstellflächen aus Sicherheitsglas, davon 4 höhenverstellbar</li> <li>1 durchgehender Türabsteller</li> <li>2 Türabsteller</li> <li>LED-Innenbeleuchtung</li> </ul>					<ul style="list-style-type: none"> <li>Kühlraum: 184 l Nutzzinhalte</li> <li>4 Abstellflächen aus Sicherheitsglas, davon 3 höhenverstellbar</li> <li>3 Türabsteller</li> <li>LED-Innenbeleuchtung</li> </ul>				
<b>Frishesystem</b>	<ul style="list-style-type: none"> <li>1 hyperFresh Box mit Feuchteregelung – hält Obst und Gemüse länger frisch</li> </ul>					<ul style="list-style-type: none"> <li>1 freshBox</li> </ul>				
<b>Gefriereteil</b>	<ul style="list-style-type: none"> <li><b>***</b>-Gefrierraum: 100 l Nutzzinhalte</li> <li>Lagerzeit bei Störung: 10 Std.</li> <li>Gefriervermögen: 5,5 kg in 24 Std.</li> <li>4 transparente Gefriergut-Schubladen</li> <li>varioZone</li> </ul>					<ul style="list-style-type: none"> <li><b>***</b>-Gefrierraum: 76 l Nutzzinhalte</li> <li>Gefriervermögen: 4 kg in 24 Std.</li> <li>Lagerzeit bei Störung: 10 Std.</li> <li>3 transparente Gefriergut-Schubladen</li> </ul>				
<b>Maße<sup>4</sup> H x B x T</b>	<ul style="list-style-type: none"> <li><b>Nischenmaß:</b> 177,5 x 56,0 x 55,0 cm</li> <li><b>Gerätemaß:</b> 177,2 x 54,1 x 54,8 cm</li> </ul>					<ul style="list-style-type: none"> <li><b>Nischenmaß:</b> 177,5 x 56,0 x 55,0 cm</li> <li><b>Gerätemaß:</b> 177,2 x 54,1 x 54,8 cm</li> </ul>				
<b>Zubehör</b>	3 Eierablagen, 1 Eiswürfelschale					3 Eierablagen, 1 Eiswürfelschale				
<b>Sonderzubehör</b>	<ul style="list-style-type: none"> <li>KS6BZR00 Flaschenablage</li> </ul>				€ 59,-*	<ul style="list-style-type: none"> <li>KS6BZR00 Flaschenablage</li> </ul>				€ 59,-*
<b>UPE*</b>	€ 1.809,-					€ 1.809,-				

Das Gerät ist ohne Verwendung der Abstandhalter voll funktionsfähig, hat aber einen geringfügig höheren Energieverbrauch.

<sup>4</sup> Technische Zeichnungen zu diesen Geräten finden Sie in „Technische Daten Einbaugeräte 2022“.

[INFORMATIONEN NUR FÜR DEN FACHHANDEL](#)

06.2022



Kühl-Gefrier-Kombination  
Nischenhöhe: 1580 mm

KI77SADD0



Kühl-Gefrier-Kombination  
Nischenhöhe: 1580 mm

KI77SADE0



Kühlschrank  
Nischenhöhe: 1580 mm

KI72LADE0

	iQ100	iQ300	iQ500	iQ700	iQ100	iQ300	iQ500	iQ700	iQ100	iQ300	iQ500	iQ700
<b>Umwelt/ Energie/ Montage</b>	<ul style="list-style-type: none"> <li>Energie-Effizienzklasse<sup>1</sup>: D</li> <li>Energie<sup>2, 3</sup>: 166 kWh</li> <li>Nutzzinhalt gesamt: 229 Liter</li> <li>Nutzzinhalt Kühlfächer: 167 Liter</li> <li>Nutzzinhalt Tiefkühlfächer: 62 Liter</li> <li>Geräusch-Wert: 38 dB (A) re 1 pW</li> <li>Geräusch-Effizienzklasse: C</li> <li>Klimaklasse SN-ST • Anschlusswert: 120 W</li> <li>Einbau vollintegrierbar</li> <li>Flachscharnier-Technik</li> </ul>				<ul style="list-style-type: none"> <li>Energie-Effizienzklasse<sup>1</sup>: E</li> <li>Energie<sup>2, 3</sup>: 207 kWh</li> <li>Nutzzinhalt gesamt: 231 Liter</li> <li>Nutzzinhalt Kühlfächer: 169 Liter</li> <li>Nutzzinhalt Tiefkühlfächer: 62 Liter</li> <li>Geräusch-Wert: 36 dB (A) re 1 pW</li> <li>Geräusch-Effizienzklasse: C</li> <li>Klimaklasse SN-ST • Anschlusswert: 90 W</li> <li>Einbau vollintegrierbar</li> <li>Flachscharnier-Technik</li> </ul>				<ul style="list-style-type: none"> <li>Energie-Effizienzklasse<sup>1</sup>: E</li> <li>Energie<sup>2, 3</sup>: 174 kWh</li> <li>Nutzzinhalt gesamt: 248 Liter</li> <li>Nutzzinhalt Kühlfächer: 214 Liter</li> <li>Nutzzinhalt Tiefkühlfächer: 34 Liter</li> <li>Geräusch-Wert: 36 dB (A) re 1 pW</li> <li>Geräusch-Effizienzklasse: C</li> <li>Klimaklasse SN-ST • Anschlusswert: 90 W</li> <li>Einbau vollintegrierbar</li> <li>Flachscharnier-Technik</li> </ul>			
<b>Komfort und Sicherheit</b>	<ul style="list-style-type: none"> <li>softEinzug mit Türdämpfung</li> <li>touchControl-Elektronik – Elektronische Temperaturregelung, exakt digital ablesbar</li> <li>Getrennte Temperaturregelung für Kühl- und Gefrierraum</li> <li>Optisches und akustisches Warnsystem bei Temperaturanstieg, mit Memory-Funktion</li> <li>freshSense – Konstante Temperatur durch intelligente Sensortechnik • superKühlen</li> <li>superGefrieren mit Eingefrierautomatik</li> <li>Urlaubsschaltung • Akustischer Türalarm</li> <li>Türanschlag rechts, wechselbar</li> </ul>				<ul style="list-style-type: none"> <li>softEinzug mit Türdämpfung</li> <li>touchControl-Elektronik – Elektronische Temperaturregelung, exakt digital ablesbar</li> <li>Getrennte Temperaturregelung für Kühl- und Gefrierraum</li> <li>Optisches und akustisches Warnsystem bei Temperaturanstieg, mit Memory-Funktion</li> <li>freshSense – Konstante Temperatur durch intelligente Sensortechnik • superKühlen</li> <li>superGefrieren mit Eingefrierautomatik</li> <li>Urlaubsschaltung • Akustischer Türalarm</li> <li>Türanschlag rechts, wechselbar</li> </ul>				<ul style="list-style-type: none"> <li>softEinzug mit Türdämpfung</li> <li>touchControl-Elektronik – Elektronische Temperaturregelung, digital ablesbar</li> <li>freshSense – Konstante Temperatur durch intelligente Sensortechnik</li> <li>Abtau-Automatik im Kühlteil</li> <li>superKühlen</li> <li>Akustischer Türalarm</li> <li>Türanschlag rechts, wechselbar</li> </ul>			
<b>Kühlteil</b>	<ul style="list-style-type: none"> <li>Kühlraum: 167 l Nutzzinhalt</li> <li>4 Abstellflächen aus Sicherheitsglas (3 höhenverstellbar), davon 1 teilbar mit Parkmöglichkeit im Gerät (varioShelf) – 1 Abstellfläche ausziehbar (easyAccessShelf)</li> <li>4 Türabsteller, davon 1 Butter-/Käsefach</li> <li>LED-Innenbeleuchtung</li> </ul>				<ul style="list-style-type: none"> <li>Kühlraum: 169 l Nutzzinhalt</li> <li>4 Abstellflächen aus Sicherheitsglas (3 höhenverstellbar), davon 1 teilbar mit Parkmöglichkeit im Gerät (varioShelf) – 1 Abstellfläche ausziehbar (easyAccessShelf)</li> <li>4 Türabsteller, davon 1 Butter-/Käsefach</li> <li>LED-Innenbeleuchtung</li> </ul>				<ul style="list-style-type: none"> <li>Kühlraum: 214 l Nutzzinhalt</li> <li>4 Abstellflächen aus Sicherheitsglas (3 höhenverstellbar), davon 1 teilbar mit Parkmöglichkeit im Gerät (varioShelf) – 1 Abstellfläche ausziehbar (easyAccessShelf)</li> <li>4 Türabsteller, davon 1 Butter-/Käsefach</li> <li>LED-Innenbeleuchtung</li> </ul>			
<b>Frischesystem</b>	<ul style="list-style-type: none"> <li>1 hyperFresh plus Box mit Feuchteregelung – hält Obst und Gemüse bis zu 2x länger frisch</li> </ul>				<ul style="list-style-type: none"> <li>1 hyperFresh plus Box mit Feuchteregelung – hält Obst und Gemüse bis zu 2x länger frisch</li> </ul>				<ul style="list-style-type: none"> <li>1 hyperFresh plus Box mit Feuchteregelung auf Teleskopschienen – hält Obst und Gemüse bis zu 2x länger frisch</li> <li>1 freshBox auf Teleskopschienen</li> </ul>			
<b>Gefrier- teil</b>	<ul style="list-style-type: none"> <li>***-Gefrierraum: 62 l Nutzzinhalt</li> <li>Lagerzeit bei Störung: 12 Std.</li> <li>Gefriervermögen: 5 kg in 24 Std.</li> <li>lowFrost</li> <li>varioZone – für flexible Nutzung des Gefrierraums</li> <li>2 transparente Gefriergut-Schubladen, davon 1 bigBox</li> </ul>				<ul style="list-style-type: none"> <li>***-Gefrierraum: 62 l Nutzzinhalt</li> <li>Lagerzeit bei Störung: 12 Std.</li> <li>Gefriervermögen: 5 kg in 24 Std.</li> <li>lowFrost</li> <li>varioZone – für flexible Nutzung des Gefrierraums</li> <li>2 transparente Gefriergut-Schubladen, davon 1 bigBox</li> </ul>				<ul style="list-style-type: none"> <li>***-Gefrierraum: 34 l Nutzzinhalt</li> <li>Lagerzeit bei Störung: 16 Std.</li> <li>Gefriervermögen: 4,6 kg in 24 Std.</li> <li>1 Gefrierfach mit Klappe</li> <li>1 herausnehmbare Ablage aus Sicherheitsglas</li> <li>Pizza-gerechtes Gefrierfach</li> </ul>			
<b>Maße<sup>4</sup> H x B x T</b>	<ul style="list-style-type: none"> <li>Nischenmaß: 158,0 x 56,0 x 55,0 cm</li> <li>Gerätemaß: 157,8 x 55,8 x 54,5 cm</li> </ul>				<ul style="list-style-type: none"> <li>Nischenmaß: 158,0 x 56,0 x 55,0 cm</li> <li>Gerätemaß: 157,8 x 55,8 x 54,5 cm</li> </ul>				<ul style="list-style-type: none"> <li>Nischenmaß: 158,0 x 56,0 x 55,0 cm</li> <li>Gerätemaß: 157,7 x 55,8 x 54,5 cm</li> </ul>			
<b>Zubehör</b>	3 Eierablagen, 1 Eiwürfelschale, 1 Flaschenkamm				3 Eierablagen, 1 Eiwürfelschale, 1 Flaschenkamm				2 Eierablagen, 1 Eiwürfelschale			
<b>Sonder- zubehör</b>	• KS10Z020 Flaschenablage € 59,-*				• KS10Z020 Flaschenablage € 59,-*				• KS10Z020 Flaschenablage € 59,-*			
<b>UPE*</b>	€ 2.309,-				€ 1.959,-				€ 1.699,-			



Kühl-Gefrier-Kombination  
Nischenhöhe: 1580 mm

KI77VVF0



Kühl-Gefrier-Kombination  
Nischenhöhe: 1580 mm

KI77VVSF0



Kühl-Gefrier-Kombination  
Nischenhöhe: 1450 mm

KI67VVSF0

	iQ100	iQ300	iQ500	iQ700	iQ100	iQ300	iQ500	iQ700	iQ100	iQ300	iQ500	iQ700
<b>Umwelt/ Energie/ Montage</b>	<ul style="list-style-type: none"> <li>Energie-Effizienzklasse<sup>1</sup>: F</li> <li>Energie<sup>2, 3</sup>: 260 kWh</li> <li>Nutzzinhalte gesamt: 232 Liter</li> <li>Nutzzinhalte Kühlfächer: 169 Liter</li> <li>Nutzzinhalte Tiefkühlfächer: 63 Liter</li> <li>Geräusch-Wert: 38 dB (A) re 1 pW</li> <li>Geräusch-Effizienzklasse: C</li> <li>Klimaklasse SN-ST • Anschlusswert: 90 W</li> <li>Einbau vollintegrierbar</li> <li>Flachscharnier-Technik</li> </ul>				<ul style="list-style-type: none"> <li>Energie-Effizienzklasse<sup>1</sup>: F</li> <li>Energie<sup>2, 3</sup>: 260 kWh</li> <li>Nutzzinhalte gesamt: 232 Liter</li> <li>Nutzzinhalte Kühlfächer: 169 Liter</li> <li>Nutzzinhalte Tiefkühlfächer: 63 Liter</li> <li>Geräusch-Wert: 38 dB (A) re 1 pW</li> <li>Geräusch-Effizienzklasse: C</li> <li>Klimaklasse SN-ST • Anschlusswert: 90 W</li> <li>Einbau vollintegrierbar</li> <li>Schlepptür-Technik</li> </ul>				<ul style="list-style-type: none"> <li>Energie-Effizienzklasse<sup>1</sup>: F</li> <li>Energie<sup>2, 3</sup>: 245 kWh</li> <li>Nutzzinhalte gesamt: 209 Liter</li> <li>Nutzzinhalte Kühlfächer: 157 Liter</li> <li>Nutzzinhalte Tiefkühlfächer: 52 Liter</li> <li>Geräusch-Wert: 38 dB (A) re 1 pW</li> <li>Geräusch-Effizienzklasse: C</li> <li>Klimaklasse SN-ST • Anschlusswert: 90 W</li> <li>Einbau vollintegrierbar</li> <li>Schlepptür-Technik</li> </ul>			
<b>Komfort und Sicherheit</b>	<ul style="list-style-type: none"> <li>Elektronische Temperaturregelung, über LED ablesbar</li> <li>freshSense – Konstante Temperatur durch intelligente Sensortechnik</li> <li>1 Kompressor/1 Kältekreislauf</li> <li>superGefrieren</li> <li>Türanschlag rechts, wechselbar</li> </ul>				<ul style="list-style-type: none"> <li>Elektronische Temperaturregelung, über LED ablesbar</li> <li>freshSense – Konstante Temperatur durch intelligente Sensortechnik</li> <li>1 Kompressor/1 Kältekreislauf</li> <li>superGefrieren</li> <li>Türanschlag rechts, wechselbar</li> </ul>				<ul style="list-style-type: none"> <li>Elektronische Temperaturregelung, über LED ablesbar</li> <li>freshSense – Konstante Temperatur durch intelligente Sensortechnik</li> <li>Abtau-Automatik im Kühlteil</li> <li>superGefrieren</li> <li>Türanschlag rechts, wechselbar</li> </ul>			
<b>Kühlteil</b>	<ul style="list-style-type: none"> <li>Kühlraum: 169 l Nutzzinhalte</li> <li>4 Abstellflächen aus Sicherheitsglas, davon 3 höhenverstellbar</li> <li>4 Türabsteller</li> <li>LED-Innenbeleuchtung</li> </ul>				<ul style="list-style-type: none"> <li>Kühlraum: 169 l Nutzzinhalte</li> <li>4 Abstellflächen aus Sicherheitsglas, davon 3 höhenverstellbar</li> <li>4 Türabsteller</li> <li>LED-Innenbeleuchtung</li> </ul>				<ul style="list-style-type: none"> <li>Kühlraum: 157 l Nutzzinhalte</li> <li>4 Abstellflächen aus Sicherheitsglas, davon 3 höhenverstellbar</li> <li>3 Türabsteller</li> <li>LED-Innenbeleuchtung</li> </ul>			
<b>Frische- system</b>	1 freshBox				1 freshBox				1 freshBox			
<b>Gefrier- teil</b>	<ul style="list-style-type: none"> <li><b>***</b>-Gefrierraum: 63 l Nutzzinhalte</li> <li>Lagerzeit bei Störung: 13 Std.</li> <li>Gefriervermögen: 3,1 kg in 24 Std.</li> <li>lowFrost</li> <li>varioZone</li> <li>2 transparente Gefriergut-Schubladen, davon 1 bigBox</li> </ul>				<ul style="list-style-type: none"> <li><b>***</b>-Gefrierraum: 63 l Nutzzinhalte</li> <li>Lagerzeit bei Störung: 13 Std.</li> <li>Gefriervermögen: 3,1 kg in 24 Std.</li> <li>lowFrost</li> <li>varioZone</li> <li>2 transparente Gefriergut-Schubladen, davon 1 bigBox</li> </ul>				<ul style="list-style-type: none"> <li><b>***</b>-Gefrierraum: 52 l Nutzzinhalte</li> <li>Lagerzeit bei Störung: 11 Std.</li> <li>Gefriervermögen: 2,4 kg in 24 Std.</li> <li>lowFrost</li> <li>2 transparente Gefriergut-Schubladen, davon 1 bigBox</li> </ul>			
<b>Maße<sup>4</sup> H x B x T</b>	<ul style="list-style-type: none"> <li><b>Nischenmaß:</b> 158,0 x 56,0 x 55,0 cm</li> <li><b>Gerätemaß:</b> 157,8 x 54,1 x 54,5 cm</li> </ul>				<ul style="list-style-type: none"> <li><b>Nischenmaß:</b> 158,0 x 56,0 x 55,0 cm</li> <li><b>Gerätemaß:</b> 157,8 x 54,1 x 54,5 cm</li> </ul>				<ul style="list-style-type: none"> <li><b>Nischenmaß:</b> 145,0 x 56,0 x 55,0 cm</li> <li><b>Gerätemaß:</b> 144,6 x 54,1 x 54,5 cm</li> </ul>			
<b>Zubehör</b>	3 Eierablagen, 1 Eiwürfelschale				3 Eierablagen, 1 Eiwürfelschale				3 Eierablagen, 1 Eiwürfelschale			
<b>Sonder- zubehör</b>	KS10Z020 Flaschenablage € 59,-*				KS10Z020 Flaschenablage € 59,-*				KS10Z020 Flaschenablage € 59,-*			
<b>UPE*</b>	€ 1.699,-				€ 1.619,-				€ 1.509,-			

Das Gerät ist ohne Verwendung der Abstandhalter voll funktionsfähig, hat aber einen geringfügig höheren Energieverbrauch.

<sup>4</sup> Technische Zeichnungen zu diesen Geräten finden Sie in „Technische Daten Einbaugeräte 2022“.






Kühlschrank  
Nischenhöhe: 1400 mm  
KI51FADE0



Kühlschrank  
Nischenhöhe: 1400 mm  
KI52FADF0



Kühlschrank  
Nischenhöhe: 1400 mm  
KI51RADE0

	iQ100	iQ300	iQ500	iQ700	iQ100	iQ300	iQ500	iQ700	iQ100	iQ300	iQ500	iQ700
<b>Umwelt/ Energie/ Montage</b>	<ul style="list-style-type: none"> <li>Energie-Effizienzklasse<sup>1</sup>: E</li> <li>Energie<sup>2, 3</sup>: 139 kWh</li> <li>Nutzzinhalt gesamt: 220 Liter</li> <li>Nutzzinhalt Kühlfächer: 220 Liter</li> <li>Geräusch-Wert: 37 dB (A) re 1 pW</li> <li>Geräusch-Effizienzklasse: C</li> <li>Klimaklasse SN-ST</li> <li>Anschlusswert: 90 W</li> <li>Einbau vollintegrierbar</li> <li>Flachscharnier-Technik</li> </ul>				<ul style="list-style-type: none"> <li>Energie-Effizienzklasse<sup>1</sup>: F</li> <li>Energie<sup>2, 3</sup>: 219 kWh</li> <li>Nutzzinhalt gesamt: 204 Liter</li> <li>Nutzzinhalt Kühlfächer: 189 Liter</li> <li>Nutzzinhalt Tiefkühlfächer: 15 Liter</li> <li>Geräusch-Wert: 38 dB (A) re 1 pW</li> <li>Geräusch-Effizienzklasse: C</li> <li>Klimaklasse SN-ST</li> <li>Anschlusswert: 90 W</li> <li>Einbau vollintegrierbar</li> <li>Flachscharnier-Technik</li> </ul>				<ul style="list-style-type: none"> <li>Energie-Effizienzklasse<sup>1</sup>: E</li> <li>Energie<sup>2, 3</sup>: 106 kWh</li> <li>Nutzzinhalt gesamt: 247 Liter</li> <li>Nutzzinhalt Kühlfächer: 247 Liter</li> <li>Geräusch-Wert: 33 dB (A) re 1 pW</li> <li>Geräusch-Effizienzklasse: B</li> <li>Klimaklasse SN-ST</li> <li>Anschlusswert: 90 W</li> <li>Einbau vollintegrierbar</li> <li>Flachscharnier-Technik</li> </ul>			
<b>Komfort und Sicherheit</b>	<ul style="list-style-type: none"> <li>softEinzug mit Türdämpfung</li> <li>touchControl-Elektronik – Elektronische Temperaturregelung, digital ablesbar</li> <li>freshSense – Konstante Temperatur durch intelligente Sensortechnik</li> <li>Abtau-Automatik im Kühlteil</li> <li>superKühlen</li> <li>Akustischer Türalarm</li> <li>Türanschlag rechts, wechselbar</li> </ul>				<ul style="list-style-type: none"> <li>softEinzug mit Türdämpfung</li> <li>touchControl-Elektronik – Elektronische Temperaturregelung, digital ablesbar</li> <li>freshSense – Konstante Temperatur durch intelligente Sensortechnik</li> <li>Abtau-Automatik im Kühlteil</li> <li>superKühlen</li> <li>Akustischer Türalarm</li> <li>Türanschlag rechts, wechselbar</li> </ul>				<ul style="list-style-type: none"> <li>softEinzug mit Türdämpfung</li> <li>Elektronische Temperaturregelung, digital ablesbar</li> <li>superKühlen</li> <li>freshSense – Konstante Temperatur durch intelligente Sensortechnik</li> <li>Abtau-Automatik im Kühlteil</li> <li>Akustischer Türalarm</li> <li>Türanschlag rechts, wechselbar</li> </ul>			
<b>Kühlteil</b>	<ul style="list-style-type: none"> <li>Kühlraum: 220 l Nutzzinhalt</li> <li>5 Abstellflächen (4 höhenverstellbar aus Sicherheitsglas), davon 1 teilbar mit Parkmöglichkeit im Gerät (varioShelf) – 1 Abstellfläche ausziehbar (easyAccessShelf)</li> <li>4 Türabsteller, davon 1 Butter-/Käsefach</li> <li>LED-Innenbeleuchtung</li> </ul>				<ul style="list-style-type: none"> <li>Kühlraum: 189 l Nutzzinhalt</li> <li>4 Abstellflächen (3 höhenverstellbar aus Sicherheitsglas), davon 1 teilbar mit Parkmöglichkeit im Gerät (varioShelf) – 1 Abstellfläche ausziehbar (easyAccessShelf)</li> <li>4 Türabsteller, davon 1 Butter-/Käsefach</li> <li>LED-Innenbeleuchtung</li> </ul>				<ul style="list-style-type: none"> <li>Kühlraum: 247 l Nutzzinhalt</li> <li>6 Abstellflächen aus Sicherheitsglas, davon 1 teilbar mit Parkmöglichkeit im Gerät (varioShelf) – 1 Abstellfläche ausziehbar (easyAccessShelf)</li> <li>5 Türabsteller, davon 1 Butter-/Käsefach</li> <li>LED-Innenbeleuchtung</li> </ul>			
<b>Frishesystem</b>	<ul style="list-style-type: none"> <li>1 hyperFresh premium 0°C** Box mit Feuchteregelung – hält Obst und Gemüse bis zu 3x länger frisch auf Teleskopauszug</li> <li>1 hyperFresh premium 0°C** Box – hält Fisch/Fleisch bis zu 3x län. frisch auf Teleskopauszug</li> </ul>				<ul style="list-style-type: none"> <li>1 hyperFresh premium 0°C** Box mit Feuchteregelung – hält Obst und Gemüse bis zu 3x länger frisch auf Teleskopauszug</li> <li>1 hyperFresh premium 0°C** Box – hält Fisch/Fleisch bis zu 3x län. frisch auf Teleskopauszug</li> </ul>				<ul style="list-style-type: none"> <li>1 hyperFresh plus Box mit Feuchteregelung – hält Obst und Gemüse bis zu 2x länger frisch</li> </ul>			
<b>Gefrier- teil</b>					<ul style="list-style-type: none"> <li>***-Gefrierraum: 15 l Nutzzinhalt</li> <li>Lagerzeit bei Störung: 10 Std.</li> <li>Gefriervermögen: 3 kg in 24 Std.</li> <li>1 Gefrierfach mit Klappe</li> <li>Pizza-gerechtes Gefrierfach</li> </ul>							
<b>Maße<sup>4</sup> HxBxT</b>	<ul style="list-style-type: none"> <li>Nischenmaß: 140,0 x 56,0 x 55,0 cm</li> <li>Gerätemaß: 139,7 x 55,8 x 54,5 cm</li> </ul>				<ul style="list-style-type: none"> <li>Nischenmaß: 140,0 x 56,0 x 55,0 cm</li> <li>Gerätemaß: 139,7 x 55,8 x 54,5 cm</li> </ul>				<ul style="list-style-type: none"> <li>Nischenmaß: 140,0 x 56,0 x 55,0 cm</li> <li>Gerätemaß: 139,7 x 55,8 x 54,5 cm</li> </ul>			
<b>Zubehör</b>	2 Eierablagen				3 Eierablagen, 1 Eiswürfelschale, 1 Flaschenkamm				3 Eierablagen, 1 Flaschenkamm			
<b>Sonder- zubehör</b>	<ul style="list-style-type: none"> <li>KS10Z020 Flaschenablage € 59,-*</li> </ul>				<ul style="list-style-type: none"> <li>KS10Z020 Flaschenablage € 59,-*</li> </ul>				<ul style="list-style-type: none"> <li>KS10Z020 Flaschenablage € 59,-*</li> </ul>			
<b>UPE*</b>	€ 1.689,-				€ 1.769,-				€ 1.649,-			





Kühlschrank  
Nischenhöhe: 1400 mm  
KI51RADFO



Kühlschrank  
Nischenhöhe: 1400 mm  
KI52LADE0



Kühlschrank  
Nischenhöhe: 1225 mm  
KI41FADD0

	iQ100	iQ300	iQ500	iQ700	iQ100	iQ300	iQ500	iQ700	iQ100	iQ300	iQ500	iQ700
<b>Umwelt/ Energie/ Montage</b>	<ul style="list-style-type: none"> <li>Energie-Effizienzklasse<sup>1</sup>: F</li> <li>Energie<sup>2, 3</sup>: 133 kWh</li> <li>Nutzzinhalt gesamt: 247 Liter</li> <li>Nutzzinhalt Kühlfächer: 247 Liter</li> <li>Geräusch-Wert: 33 dB (A) re 1 pW</li> <li>Geräusch-Effizienzklasse: B</li> <li>Klimaklasse SN-ST</li> <li>Anschlusswert: 90 W</li> <li>Einbau vollintegrierbar</li> <li>Flachscharnier-Technik</li> </ul>				<ul style="list-style-type: none"> <li>Energie-Effizienzklasse<sup>1</sup>: E</li> <li>Energie<sup>2, 3</sup>: 151 kWh</li> <li>Nutzzinhalt gesamt: 228 Liter</li> <li>Nutzzinhalt Kühlfächer: 213 Liter</li> <li>Nutzzinhalt Tiefkühlfächer: 15 Liter</li> <li>Geräusch-Wert: 36 dB (A) re 1 pW</li> <li>Geräusch-Effizienzklasse: C</li> <li>Klimaklasse SN-ST</li> <li>Anschlusswert: 90 W</li> <li>Einbau vollintegrierbar</li> <li>Flachscharnier-Technik</li> </ul>				<ul style="list-style-type: none"> <li>Energie-Effizienzklasse<sup>1</sup>: D</li> <li>Energie<sup>2, 3</sup>: 110 kWh</li> <li>Nutzzinhalt gesamt: 187 Liter</li> <li>Nutzzinhalt Kühlfächer: 187 Liter</li> <li>Geräusch-Wert: 38 dB (A) re 1 pW</li> <li>Geräusch-Effizienzklasse: C</li> <li>Klimaklasse SN-ST</li> <li>Anschlusswert: 90 W</li> <li>Einbau vollintegrierbar</li> <li>Flachscharnier-Technik</li> </ul>			
<b>Komfort und Sicherheit</b>	<ul style="list-style-type: none"> <li>softEinzug mit Türdämpfung</li> <li>Elektronische Temperaturregelung, digital ablesbar</li> <li>superKühlen</li> <li>freshSense – Konstante Temperatur durch intelligente Sensortechnik</li> <li>Abtau-Automatik im Kühlteil</li> <li>Akustischer Türalarm</li> <li>Türanschlag rechts, wechselbar</li> </ul>				<ul style="list-style-type: none"> <li>softEinzug mit Türdämpfung</li> <li>Elektronische Temperaturregelung, digital ablesbar</li> <li>superKühlen</li> <li>Abtau-Automatik im Kühlteil</li> <li>Akustischer Türalarm</li> <li>Türanschlag rechts, wechselbar</li> </ul>				<ul style="list-style-type: none"> <li>softEinzug mit Türdämpfung</li> <li>Elektronische Temperaturregelung, digital ablesbar</li> <li>freshSense – Konstante Temperatur durch intelligente Sensortechnik</li> <li>superKühlen</li> <li>Abtau-Automatik im Kühlteil</li> <li>Akustischer Türalarm</li> <li>Türanschlag rechts, wechselbar</li> </ul>			
<b>Kühlteil</b>	<ul style="list-style-type: none"> <li>Kühlraum: 247 l Nutzzinhalt</li> <li>6 Abstellflächen (5 höhenverstellbar aus Sicherheitsglas), davon 1 teilbar mit Parkmöglichkeit im Gerät (varioShelf) – 1 Abstellfläche ausziehbar (easyAccessShelf)</li> <li>5 Türabsteller, davon 1 Butter-/Käsefach</li> <li>LED-Innenbeleuchtung</li> </ul>				<ul style="list-style-type: none"> <li>Kühlraum: 213 l Nutzzinhalt</li> <li>5 Abstellflächen aus Sicherheitsglas davon 1 teilbar mit Parkmöglichkeit im Gerät (varioShelf) – 1 Abstellfläche ausziehbar (easyAccessShelf)</li> <li>5 Türabsteller, davon 1 Butter-/Käsefach</li> <li>LED-Innenbeleuchtung</li> </ul>				<ul style="list-style-type: none"> <li>Kühlraum: 187 l Nutzzinhalt</li> <li>4 Abstellflächen (3 höhenverstellbar aus Sicherheitsglas), davon 1 teilbar mit Parkmöglichkeit im Gerät (varioShelf) – 1 Abstellfläche ausziehbar (easyAccessShelf)</li> <li>3 Türabsteller, davon 1 Butter-/Käsefach</li> <li>LED-Innenbeleuchtung</li> </ul>			
<b>Frische- system</b>	<ul style="list-style-type: none"> <li>1 hyperFresh plus Box mit Feuchteregelung – hält Obst und Gemüse bis zu 2x länger frisch</li> </ul>				<ul style="list-style-type: none"> <li>1 hyperFresh plus Box mit Feuchteregelung – hält Obst und Gemüse bis zu 2x länger frisch</li> </ul>				<ul style="list-style-type: none"> <li>1 hyperFresh premium 0°C** Box mit Feuchteregelung – hält Obst und Gemüse bis zu 3x länger frisch auf Teleskopauszug</li> <li>1 hyperFresh premium 0°C** Box – hält Fisch/ Fleisch bis zu 3x länger frisch auf Teleskopauszug</li> </ul>			
<b>Gefrier- teil</b>					<ul style="list-style-type: none"> <li>*** Gefrierraum: 15 l Nutzzinhalt</li> <li>Lagerzeit bei Störung: 10 Std.</li> <li>Gefriervermögen: 3,4 kg in 24 Std.</li> </ul>							
<b>Maße<sup>4</sup> H x B x T</b>	<ul style="list-style-type: none"> <li>Nischenmaß: 140,0 x 56,0 x 55,0 cm</li> <li>Gerätemaß: 139,7 x 55,8 x 54,5 cm</li> </ul>				<ul style="list-style-type: none"> <li>Nischenmaß: 140,0 x 56,0 x 55,0 cm</li> <li>Gerätemaß: 139,7 x 55,8 x 54,5 cm</li> </ul>				<ul style="list-style-type: none"> <li>Nischenmaß: 122,5 x 56,0 x 55,0 cm</li> <li>Gerätemaß: 122,1 x 55,8 x 54,5 cm</li> </ul>			
<b>Zubehör</b>	3 Eierablagen, 1 Flaschenkamm				3 Eierablagen, 1 Eiswürfelschale, 1 Flaschenkamm				3 Eierablagen			
<b>Sonder- zubehör</b>	<ul style="list-style-type: none"> <li>KS10Z020 Flaschenablage € 59,-*</li> </ul>				<ul style="list-style-type: none"> <li>KS10Z020 Flaschenablage € 59,-*</li> </ul>				<ul style="list-style-type: none"> <li>KS10Z020 Flaschenablage € 59,-*</li> <li>KF40ZAX0 Türfront m. Alu-Dekorrahmen € 94,-*</li> <li>KF40ZSX0 Edelstahl-Türfront € 353,-*</li> </ul>			
<b>UPE*</b>	€ 1.379,-				€ 1.719,-				€ 1.839,-			

Das Gerät ist ohne Verwendung der Abstandhalter voll funktionsfähig, hat aber einen geringfügig höheren Energieverbrauch.

<sup>4</sup> Technische Zeichnungen zu diesen Geräten finden Sie in „Technische Daten Einbaugeräte 2022“.

[INFORMATIONEN NUR FÜR DEN FACHHANDEL](#)

06.2022



**Kühlschrank**  
Nischenhöhe: 1225 mm  
KI41FADE0



**Kühlschrank**  
Nischenhöhe: 1225 mm  
KI41RADD0



**Kühlschrank**  
Nischenhöhe: 1225 mm  
KI41RADF0

	iQ100	iQ300	iQ500	iQ700	iQ100	iQ300	iQ500	iQ700	iQ100	iQ300	iQ500	iQ700
<b>Umwelt/ Energie/ Montage</b>	<ul style="list-style-type: none"> <li>Energie-Effizienzklasse<sup>1</sup>: E</li> <li>Energie<sup>2, 3</sup>: 138 kWh</li> <li>Nutzhalt gesamt: 187 Liter</li> <li>Nutzhalt Kühlfächer: 187 Liter</li> <li>Geräusch-Wert: 37 dB (A) re 1 pW</li> <li>Geräusch-Effizienzklasse: C</li> <li>Klimaklasse SN-ST</li> <li>Anschlusswert: 90 W</li> <li>Einbau vollintegrierbar</li> <li>Flachscharnier-Technik</li> </ul>				<ul style="list-style-type: none"> <li>Energie-Effizienzklasse<sup>1</sup>: D</li> <li>Energie<sup>2, 3</sup>: 81 kWh</li> <li>Nutzhalt gesamt: 211 Liter</li> <li>Nutzhalt Kühlfächer: 211 Liter</li> <li>Geräusch-Wert: 34 dB (A) re 1 pW</li> <li>Geräusch-Effizienzklasse: B</li> <li>Klimaklasse SN-ST</li> <li>Anschlusswert: 90 W</li> <li>Einbau vollintegrierbar</li> <li>Flachscharnier-Technik</li> </ul>				<ul style="list-style-type: none"> <li>Energie-Effizienzklasse<sup>1</sup>: F</li> <li>Energie<sup>2, 3</sup>: 123 kWh</li> <li>Nutzhalt gesamt: 211 Liter</li> <li>Nutzhalt gesamt: 211 Liter</li> <li>Geräusch-Wert: 33 dB (A) re 1 pW</li> <li>Geräusch-Effizienzklasse: B</li> <li>Klimaklasse SN-ST</li> <li>Anschlusswert: 90 W</li> <li>Einbau vollintegrierbar</li> <li>Flachscharnier-Technik</li> </ul>			
<b>Komfort und Sicherheit</b>	<ul style="list-style-type: none"> <li>softEinzug mit Türdämpfung</li> <li>touchControl-Elektronik – Elektronische Temperaturregelung, digital ablesbar</li> <li>freshSense – Konstante Temperatur durch intelligente Sensortechnik</li> <li>Abtau-Automatik im Kühlteil</li> <li>superKühlen</li> <li>Akustischer Türalarm</li> <li>Türanschlag rechts, wechselbar</li> </ul>				<ul style="list-style-type: none"> <li>softEinzug mit Türdämpfung</li> <li>touchControl-Elektronik – Elektronische Temperaturregelung, digital ablesbar</li> <li>freshSense – Konstante Temperatur durch intelligente Sensortechnik</li> <li>Abtau-Automatik im Kühlteil</li> <li>superKühlen</li> <li>Akustischer Türalarm</li> <li>Türanschlag rechts, wechselbar</li> </ul>				<ul style="list-style-type: none"> <li>softEinzug mit Türdämpfung</li> <li>touchControl-Elektronik – Elektronische Temperaturregelung, digital ablesbar</li> <li>freshSense – Konstante Temperatur durch intelligente Sensortechnik</li> <li>Abtau-Automatik im Kühlteil</li> <li>superKühlen</li> <li>Akustischer Türalarm</li> <li>Türanschlag rechts, wechselbar</li> </ul>			
<b>Kühlteil</b>	<ul style="list-style-type: none"> <li>Kühlraum: 187 l Nutzhalt</li> <li>4 Abstellflächen (3 höhenverstellbar aus Sicherheitsglas), davon 1 teilbar mit Parkmöglichkeit im Gerät (varioShelf) – 1 Abstellfläche ausziehbar (easyAccessShelf)</li> <li>3 Türabsteller, davon 1 Butter-/Käsefach</li> <li>LED-Innenbeleuchtung</li> </ul>				<ul style="list-style-type: none"> <li>Kühlraum: 211 l Nutzhalt</li> <li>6 Abstellflächen aus Sicherheitsglas (5 höhenverstellbar), davon 1 teilbar mit Parkmöglichkeit im Gerät (varioShelf) – 1 Abstellfläche ausziehbar (easyAccessShelf)</li> <li>4 Türabsteller, davon 1 Butter-/Käsefach</li> <li>LED-Innenbeleuchtung</li> </ul>				<ul style="list-style-type: none"> <li>Kühlraum: 211 l Nutzhalt</li> <li>6 Abstellflächen aus Sicherheitsglas (5 höhenverstellbar), davon 1 teilbar mit Parkmöglichkeit im Gerät (varioShelf) – 1 Abstellfläche ausziehbar (easyAccessShelf)</li> <li>4 Türabsteller, davon 1 Butter-/Käsefach</li> <li>LED-Innenbeleuchtung</li> </ul>			
<b>Frische- system</b>	<ul style="list-style-type: none"> <li>1 hyperFresh premium 0°C** Box mit Feuchteregelung – hält Obst und Gemüse bis zu 3x länger frisch auf Teleskopauszug</li> <li>1 hyperFresh premium 0°C** Box – hält Fisch/ Fleisch bis zu 3x län. frisch auf Teleskopauszug</li> </ul>				<ul style="list-style-type: none"> <li>1 hyperFresh plus Box mit Feuchteregelung – hält Obst und Gemüse bis zu 2x länger frisch</li> </ul>				<ul style="list-style-type: none"> <li>1 hyperFresh plus Box mit Feuchteregelung – hält Obst und Gemüse bis zu 2x länger frisch</li> </ul>			
<b>Gefrier- teil</b>												
<b>Maße<sup>4</sup> HxBxT</b>	<ul style="list-style-type: none"> <li><b>Nischenmaß:</b> 122,5 x 56,0 x 55,0 cm</li> <li><b>Gerätemaß:</b> 122,1 x 55,8 x 54,5 cm</li> </ul>				<ul style="list-style-type: none"> <li><b>Nischenmaß:</b> 122,5 x 56,0 x 55,0 cm</li> <li><b>Gerätemaß:</b> 122,1 x 55,8 x 54,5 cm</li> </ul>				<ul style="list-style-type: none"> <li><b>Nischenmaß:</b> 122,5 x 56,0 x 55,0 cm</li> <li><b>Gerätemaß:</b> 122,1 x 55,8 x 54,5 cm</li> </ul>			
<b>Zubehör</b>	3 Eierablagen				3 Eierablagen				2 Eierablagen			
<b>Sonder- zubehör</b>	<ul style="list-style-type: none"> <li>KS10Z020 Flaschenablage € 59,-*</li> <li>KF40ZAX0 Türfront m. Alu-Dekorrahmen € 94,-*</li> <li>KF40ZSX0 Edelstahl-Türfront € 353,-*</li> </ul>				<ul style="list-style-type: none"> <li>KS10Z020 Flaschenablage € 59,-*</li> <li>KF40ZAX0 Türfront m. Alu-Dekorrahmen € 94,-*</li> <li>KF40ZSX0 Edelstahl-Türfront € 353,-*</li> </ul>				<ul style="list-style-type: none"> <li>KS10Z020 Flaschenablage € 59,-*</li> <li>KF40ZAX0 Türfront m. Alu-Dekorrahmen € 94,-*</li> <li>KF40ZSX0 Edelstahl-Türfront € 353,-*</li> </ul>			
<b>UPE*</b>	€ 1.569,-				€ 1.449,-				€ 1.179,-			

\*Unverbindliche Preisempfehlung des Herstellers inkl. gesetzlicher MwSt. in Euro.

\*\*Die Temperatur liegt – je nach Umgebungstemperatur – bei + 0,5 °C bis + 3 °C.

<sup>1</sup> Auf einer Energie-Effizienzklasse-Skala von A bis G. <sup>2</sup> Energieverbrauch pro Jahr.

<sup>3</sup> Damit der deklarierte Energieverbrauch erzielt wird, sind die dem Gerät beigefügten Abstandhalter zu verwenden. Hierdurch vergrößert sich die Gerätetiefe um ca. 3,5 cm.



**Kühlschrank**  
Nischenhöhe: 1225 mm  
KI42LADE0



**Kühlschrank**  
Nischenhöhe: 1225 mm  
KI42LADF0



**Gefrierschrank noFrost**  
Nischenhöhe: 1225 mm  
GI41NACE0

	iQ100	iQ300	iQ500	iQ700	iQ100	iQ300	iQ500	iQ700	iQ100	iQ300	iQ500	iQ700
<b>Umwelt/ Energie/ Montage</b>	<ul style="list-style-type: none"> <li>Energie-Effizienzklasse<sup>1</sup>: E</li> <li>Energie<sup>2, 3</sup>: 147 kWh</li> <li>Nutzzinhalt gesamt: 195 Liter</li> <li>Nutzzinhalt Kühlfächer: 180 Liter</li> <li>Nutzzinhalt Tiefkühlfächer: 15 Liter</li> <li>Geräusch-Wert: 34 dB (A) re 1 pW</li> <li>Geräusch-Effizienzklasse: B</li> <li>Klimaklasse SN-ST • Anschlusswert: 90 W</li> <li>Einbau vollintegrierbar</li> <li>Flachscharnier-Technik</li> </ul>				<ul style="list-style-type: none"> <li>Energie-Effizienzklasse<sup>1</sup>: F</li> <li>Energie<sup>2, 3</sup>: 185 kWh</li> <li>Nutzzinhalt gesamt: 195 Liter</li> <li>Nutzzinhalt Kühlfächer: 180 Liter</li> <li>Nutzzinhalt Tiefkühlfächer: 15 Liter</li> <li>Geräusch-Wert: 37 dB (A) re 1 pW</li> <li>Geräusch-Effizienzklasse: C</li> <li>Klimaklasse SN-ST • Anschlusswert: 90 W</li> <li>Einbau vollintegrierbar</li> <li>Flachscharnier-Technik</li> </ul>				<ul style="list-style-type: none"> <li>Energie-Effizienzklasse<sup>1</sup>: E</li> <li>Energie<sup>2, 3</sup>: 206 kWh</li> <li>Nutzzinhalt gesamt: 130 Liter</li> <li>Nutzzinhalt Tiefkühlfächer: 130 Liter</li> <li>Geräusch-Wert: 36 dB (A) re 1 pW</li> <li>Geräusch-Effizienzklasse: C</li> <li>Klimaklasse SN-T</li> <li>Anschlusswert: 120 W</li> <li>Einbau vollintegrierbar</li> <li>Flachscharnier-Technik</li> </ul>			
<b>Komfort und Sicherheit</b>	<ul style="list-style-type: none"> <li>softEinzug mit Türdämpfung</li> <li>touchControl-Elektronik – Elektronische Temperaturregelung, digital ablesbar</li> <li>freshSense – Konstante Temperatur durch intelligente Sensortechnik</li> <li>Abtau-Automatik im Kühlteil</li> <li>superKühlen</li> <li>Akustischer Türalarm</li> <li>Türanschlag rechts, wechselbar</li> </ul>				<ul style="list-style-type: none"> <li>softEinzug mit Türdämpfung</li> <li>touchControl-Elektronik – Elektronische Temperaturregelung, digital ablesbar</li> <li>freshSense – Konstante Temperatur durch intelligente Sensortechnik</li> <li>Abtau-Automatik im Kühlteil</li> <li>superKühlen</li> <li>Akustischer Türalarm</li> <li>Türanschlag rechts, wechselbar</li> </ul>				<ul style="list-style-type: none"> <li>softEinzug mit Türdämpfung</li> <li>noFrost – nie wieder abtauen!</li> <li>touchControl-Elektronik – Elektronische Temperaturregelung, digital ablesbar</li> <li>freshSense – Konstante Temperatur durch intelligente Sensortechnik</li> <li>superGefrieren mit Eingefrierautomatik</li> <li>Akustischer Alarm</li> <li>Optische Warnanzeige</li> <li>Türanschlag links, wechselbar</li> </ul>			
<b>Kühlteil</b>	<ul style="list-style-type: none"> <li>Kühlraum: 180 l Nutzzinhalt</li> <li>5 Abstellflächen aus Sicherheitsglas (4 höhenverstellbar), davon 1 teilbar mit Parkmöglichkeit im Gerät (varioShelf) – 1 Abstellfläche ausziehbar (easyAccessShelf)</li> <li>4 Türabsteller, davon 1 Butter-/Käsefach</li> <li>LED-Innenbeleuchtung</li> </ul>				<ul style="list-style-type: none"> <li>Kühlraum: 180 l Nutzzinhalt</li> <li>5 Abstellflächen aus Sicherheitsglas (4 höhenverstellbar), davon 1 teilbar mit Parkmöglichkeit im Gerät (varioShelf) – 1 Abstellfläche ausziehbar (easyAccessShelf)</li> <li>4 Türabsteller, davon 1 Butter-/Käsefach</li> <li>LED-Innenbeleuchtung</li> </ul>							
<b>Frischesystem</b>	<ul style="list-style-type: none"> <li>1 hyperFresh plus Box mit Feuchteregelung – hält Obst und Gemüse bis zu 2x länger frisch</li> </ul>				<ul style="list-style-type: none"> <li>1 hyperFresh plus Box mit Feuchteregelung – hält Obst und Gemüse bis zu 2x länger frisch</li> </ul>							
<b>Gefrierenteil</b>	<ul style="list-style-type: none"> <li>***-Gefrierraum: 15 l Nutzzinhalt</li> <li>Lagerzeit bei Störung: 10 Std.</li> <li>Gefriervermögen: 3,6 kg in 24 Std.</li> <li>1 Gefrierfach mit Klappe</li> <li>Pizza-gerechtes Gefrierfach</li> </ul>				<ul style="list-style-type: none"> <li>***-Gefrierraum: 15 l Nutzzinhalt</li> <li>Lagerzeit bei Störung: 10 Std.</li> <li>Gefriervermögen: 3 kg in 24 Std.</li> <li>1 Gefrierfach mit Klappe</li> <li>Pizza-gerechtes Gefrierfach</li> </ul>				<ul style="list-style-type: none"> <li>***-Gefrierraum: 130 l Nutzzinhalt</li> <li>Lagerzeit bei Störung: 9 Std.</li> <li>Gefriervermögen: 10 kg in 24 Std.</li> <li>1 Intensiv-Gefrierfach mit Glasablage und transparenter Klappe</li> <li>4 transparente Gefriergut-Schubladen, davon 1 bigBox • varioZone</li> </ul>			
<b>Maße<sup>4</sup> H x B x T</b>	<ul style="list-style-type: none"> <li><b>Nischenmaß:</b> 122,5 x 56,0 x 55,0 cm</li> <li><b>Gerätemaß:</b> 122,1 x 55,8 x 54,5 cm</li> </ul>				<ul style="list-style-type: none"> <li><b>Nischenmaß:</b> 122,5 x 56,0 x 55,0 cm</li> <li><b>Gerätemaß:</b> 122,1 x 55,8 x 54,5 cm</li> </ul>				<ul style="list-style-type: none"> <li><b>Nischenmaß:</b> 122,5 x 56,0 x 55,0 cm</li> <li><b>Gerätemaß:</b> 122,1 x 55,8 x 54,5 cm</li> </ul>			
<b>Zubehör</b>	2 Eierablagen, 1 Eiswürfelschale, 1 Flaschenkamm				3 Eierablagen, 1 Eiswürfelschale, 1 Flaschenkamm				1 Eiswürfelschale			
<b>Sonderzubehör</b>	<ul style="list-style-type: none"> <li>KS10Z020 Flaschenablage € 59,-*</li> <li>KF40ZAX0 Türfront m. Alu-Dekorrahmen € 94,-*</li> <li>KF40ZSX0 Edelstahl-Türfront € 353,-*</li> </ul>				<ul style="list-style-type: none"> <li>KS10Z020 Flaschenablage € 59,-*</li> <li>KF40ZAX0 Türfront m. Alu-Dekorrahmen € 94,-*</li> <li>KF40ZSX0 Edelstahl-Türfront € 353,-*</li> </ul>				<ul style="list-style-type: none"> <li>KF40ZAX0 Türfront m. Alu-Dekorrahmen € 94,-*</li> <li>KF40ZSX0 Edelstahl-Türfront € 353,-*</li> </ul>			
<b>UPE*</b>	€ 1.539,-				€ 1.259,-				€ 1.309,-			

Das Gerät ist ohne Verwendung der Abstandhalter voll funktionsfähig, hat aber einen geringfügig höheren Energieverbrauch.

<sup>4</sup> Technische Zeichnungen zu diesen Geräten finden Sie in „Technische Daten Einbaugeräte 2022“.



Kühlschrank  
Nischenhöhe: 1225 mm  
KI41RVFE0



Kühlschrank  
Nischenhöhe: 1225 mm  
KI42LVFE0

	Werteklasse	iQ100	iQ300	iQ500	iQ700	Werteklasse	iQ100	iQ300	iQ500	iQ700
<b>Umwelt/ Energie/ Montage</b>	<ul style="list-style-type: none"> <li>• Energie-Effizienzklasse<sup>1</sup>: E</li> <li>• Energie<sup>2, 3</sup>: 101 kWh</li> <li>• Nutzinhalt gesamt: 204 Liter</li> <li>• Nutzinhalt Kühlfächer: 204 Liter</li> <li>• Geräusch-Wert: 35 dB (A) re 1 pW</li> <li>• Geräusch-Effizienzklasse: B</li> <li>• Klimaklasse SN-ST</li> <li>• Einbau vollintegrierbar</li> <li>• Flachscharnier-Technik</li> </ul>					<ul style="list-style-type: none"> <li>• Energie-Effizienzklasse<sup>1</sup>: E</li> <li>• Energie<sup>2, 3</sup>: 147 kWh</li> <li>• Nutzinhalt gesamt: 187 Liter</li> <li>• Nutzinhalt Kühlfächer: 172 Liter</li> <li>• Nutzinhalt Tiefkühlfächer: 15 Liter</li> <li>• Geräusch-Wert: 35 dB (A) re 1 pW</li> <li>• Geräusch-Effizienzklasse: B</li> <li>• Klimaklasse ST</li> <li>• Einbau vollintegrierbar</li> <li>• Flachscharnier-Technik</li> </ul>				
<b>Komfort und Sicherheit</b>	<ul style="list-style-type: none"> <li>• Elektronische Temperaturregelung, über LED ablesbar</li> <li>• Abtau-Automatik im Kühlteil</li> <li>• Flaschenablage</li> <li>• superKühlen</li> <li>• Akustischer Alarm Kühlschranktür</li> <li>• Türanschlag rechts, wechselbar</li> </ul>					<ul style="list-style-type: none"> <li>• Elektronische Temperaturregelung, über LED ablesbar</li> <li>• 1 Kompressor/1 Kältekreislauf</li> <li>• Flaschenablage</li> <li>• superKühlen</li> <li>• Akustischer Alarm Kühlschranktür</li> <li>• Türanschlag rechts, wechselbar</li> </ul>				
<b>Kühlteil</b>	<ul style="list-style-type: none"> <li>• Kühlraum: 204 l Nutzinhalt</li> <li>• 5 Abstellflächen aus Sicherheitsglas, davon 4 höhenverstellbar</li> <li>• 4 Türabsteller</li> <li>• LED-Innenbeleuchtung</li> </ul>					<ul style="list-style-type: none"> <li>• Kühlraum: 172 l Nutzinhalt</li> <li>• 4 Abstellflächen aus Sicherheitsglas, davon 3 höhenverstellbar</li> <li>• Verchromter Flaschenrost</li> <li>• 1 Flaschenabsteller, 3 Türabsteller</li> <li>• LED-Innenbeleuchtung</li> </ul>				
<b>Frische- system</b>	• 1 freshBox					• 1 freshBox				
<b>Gefrierteil</b>						<ul style="list-style-type: none"> <li>• <b>***</b>-Gefrierraum: 15 l Nutzinhalt</li> <li>• Lagerzeit bei Störung: 10 Std.</li> <li>• Gefriervermögen: 3 kg in 24 Std.</li> <li>• 1 Gefrierfach mit Klappe</li> </ul>				
<b>Maße<sup>4</sup> HxBxT</b>	<ul style="list-style-type: none"> <li>• <b>Nischenmaß:</b> 122,5 x 56,0 x 55,0 cm</li> <li>• <b>Gerätemaß:</b> 122,1 x 54,1 x 54,8 cm</li> </ul>					<ul style="list-style-type: none"> <li>• <b>Nischenmaß:</b> 122,5 x 56,0 x 55,0 cm</li> <li>• <b>Gerätemaß:</b> 122,1 x 54,1 x 54,8 cm</li> </ul>				
<b>Zubehör</b>	3 Eierablagen, 1 Flaschenkamm					3 Eierablagen, 1 Eiswürfelschale				
<b>Sonder- zubehör</b>	<ul style="list-style-type: none"> <li>• KF40ZAX0 Türfront m. Alu-Dekorrahmen</li> <li>• KF40ZSX0 Edelstahl-Türfront</li> </ul>					<ul style="list-style-type: none"> <li>• KF40ZAX0 Türfront m. Alu-Dekorrahmen</li> <li>• KF40ZSX0 Edelstahl-Türfront</li> </ul>				
<b>UPE*</b>	€ 1.019,-					€ 1.069,-				





Kühlschrank  
Nischenhöhe: 1025 mm  
KI31RADD0



Kühlschrank  
Nischenhöhe: 1025 mm  
KI31RADF0



Kühlschrank  
Nischenhöhe: 1025 mm  
KI32LADD0

	iQ100	iQ300	iQ500	iQ700	iQ100	iQ300	iQ500	iQ700	iQ100	iQ300	iQ500	iQ700
<b>Umwelt/ Energie/ Montage</b>	<ul style="list-style-type: none"> <li>Energie-Effizienzklasse<sup>1</sup>: D</li> <li>Energie<sup>2, 3</sup>: 78 kWh</li> <li>Nutzzinhalte gesamt: 172 Liter</li> <li>Nutzzinhalte Kühlfächer: 172 Liter</li> <li>Geräusch-Wert: 33 dB (A) re 1 pW</li> <li>Geräusch-Effizienzklasse: B</li> <li>Klimaklasse SN-ST</li> <li>Anschlusswert: 90 W</li> <li>Einbau vollintegrierbar</li> <li>Flachscharnier-Technik</li> </ul>				<ul style="list-style-type: none"> <li>Energie-Effizienzklasse<sup>1</sup>: F</li> <li>Energie<sup>2, 3</sup>: 122 kWh</li> <li>Nutzzinhalte gesamt: 172 Liter</li> <li>Nutzzinhalte Kühlfächer: 172 Liter</li> <li>Geräusch-Wert: 33 dB (A) re 1 pW</li> <li>Geräusch-Effizienzklasse: B</li> <li>Klimaklasse SN-ST</li> <li>Anschlusswert: 90 W</li> <li>Einbau vollintegrierbar</li> <li>Flachscharnier-Technik</li> </ul>				<ul style="list-style-type: none"> <li>Energie-Effizienzklasse<sup>1</sup>: D</li> <li>Energie<sup>2, 3</sup>: 109 kWh</li> <li>Nutzzinhalte gesamt: 154 Liter</li> <li>Nutzzinhalte Kühlfächer: 139 Liter</li> <li>Nutzzinhalte Tiefkühlfächer: 15 Liter</li> <li>Geräusch-Wert: 34 dB (A) re 1 pW</li> <li>Geräusch-Effizienzklasse: B</li> <li>Klimaklasse SN-ST</li> <li>Anschlusswert: 90 W</li> <li>Einbau vollintegrierbar</li> <li>Flachscharnier-Technik</li> </ul>			
<b>Komfort und Sicherheit</b>	<ul style="list-style-type: none"> <li>softEinzug mit Türdämpfung</li> <li>touchControl-Elektronik – Elektronische Temperaturregelung, digital ablesbar</li> <li>freshSense – Konstante Temperatur durch intelligente Sensortechnik</li> <li>Abtau-Automatik im Kühlteil</li> <li>superKühlen</li> <li>Akustischer Türalarm</li> <li>Türanschlag rechts, wechselbar</li> </ul>				<ul style="list-style-type: none"> <li>softEinzug mit Türdämpfung</li> <li>touchControl-Elektronik – Elektronische Temperaturregelung, digital ablesbar</li> <li>freshSense – Konstante Temperatur durch intelligente Sensortechnik</li> <li>Abtau-Automatik im Kühlteil</li> <li>superKühlen</li> <li>Akustischer Türalarm</li> <li>Türanschlag rechts, wechselbar</li> </ul>				<ul style="list-style-type: none"> <li>softEinzug mit Türdämpfung</li> <li>touchControl-Elektronik – Elektronische Temperaturregelung, digital ablesbar</li> <li>freshSense – Konstante Temperatur durch intelligente Sensortechnik</li> <li>Abtau-Automatik im Kühlteil</li> <li>superKühlen</li> <li>Akustischer Türalarm</li> <li>Türanschlag rechts, wechselbar</li> </ul>			
<b>Kühlteil</b>	<ul style="list-style-type: none"> <li>Kühlraum: 172 l Nutzzinhalte</li> <li>5 Abstellflächen aus Sicherheitsglas (4 höhenverstellbar), davon 1 teilbar mit Parkmöglichkeit im Gerät (varioShelf) – 1 Abstellfläche ausziehbar (easyAccessShelf)</li> <li>5 Türabsteller, davon 1 Butter-/Käsefach</li> <li>LED-Innenbeleuchtung</li> </ul>				<ul style="list-style-type: none"> <li>Kühlraum: 172 l Nutzzinhalte</li> <li>5 Abstellflächen aus Sicherheitsglas (4 höhenverstellbar), davon 1 teilbar mit Parkmöglichkeit im Gerät (varioShelf) – 1 Abstellfläche ausziehbar (easyAccessShelf)</li> <li>5 Türabsteller, davon 1 Butter-/Käsefach</li> <li>LED-Innenbeleuchtung</li> </ul>				<ul style="list-style-type: none"> <li>Kühlraum: 139 l Nutzzinhalte</li> <li>4 Abstellflächen aus Sicherheitsglas (3 höhenverstellbar), davon 1 teilbar mit Parkmöglichkeit im Gerät (varioShelf) – 1 Abstellfläche ausziehbar (easyAccessShelf)</li> <li>5 Türabsteller, davon 1 Butter-/Käsefach</li> <li>LED-Innenbeleuchtung</li> </ul>			
<b>Frische- system</b>	<ul style="list-style-type: none"> <li>1 hyperFresh plus Box mit Feuchteregelung – hält Obst und Gemüse bis zu 2x länger frisch</li> </ul>				<ul style="list-style-type: none"> <li>1 hyperFresh plus Box mit Feuchteregelung – hält Obst und Gemüse bis zu 2x länger frisch</li> </ul>				<ul style="list-style-type: none"> <li>1 hyperFresh plus Box mit Feuchteregelung – hält Obst und Gemüse bis zu 2x länger frisch</li> </ul>			
<b>Gefrier- teil</b>									<ul style="list-style-type: none"> <li><b>****</b>-Gefrierraum: 15 l Nutzzinhalte</li> <li>Lagerzeit bei Störung: 10 Std.</li> <li>Gefriervermögen: 3,6 kg in 24 Std.</li> <li>1 Gefrierfach mit Klappe</li> <li>Pizza-gerechtes Gefrierfach</li> </ul>			
<b>Maße<sup>4</sup> H x B x T</b>	<ul style="list-style-type: none"> <li><b>Nischenmaß:</b> 102,5 x 56,0 x 55,0 cm</li> <li><b>Gerätemaß:</b> 102,1 x 55,8 x 54,5 cm</li> </ul>				<ul style="list-style-type: none"> <li><b>Nischenmaß:</b> 102,5 x 56,0 x 55,0 cm</li> <li><b>Gerätemaß:</b> 102,1 x 55,8 x 54,5 cm</li> </ul>				<ul style="list-style-type: none"> <li><b>Nischenmaß:</b> 102,5 x 56,0 x 55,0 cm</li> <li><b>Gerätemaß:</b> 102,1 x 55,8 x 54,5 cm</li> </ul>			
<b>Zubehör</b>	3 Eierablagen				3 Eierablagen, 1 Flaschenkamm				3 Eierablagen, 1 Eiswürfelschale, 1 Flaschenkamm			
<b>Sonder- zubehör</b>	<ul style="list-style-type: none"> <li>KS10Z020 Flaschenablage € 59,-*</li> <li>KF30ZAX0 Türfront m. Alu-Dekorrahmen € 84,-*</li> </ul>				<ul style="list-style-type: none"> <li>KS10Z020 Flaschenablage € 59,-*</li> <li>KF30ZAX0 Türfront m. Alu-Dekorrahmen € 84,-*</li> </ul>				<ul style="list-style-type: none"> <li>KS10Z020 Flaschenablage € 59,-*</li> <li>KF30ZAX0 Türfront m. Alu-Dekorrahmen € 84,-*</li> </ul>			
<b>UPE*</b>	€ 1.399,-				€ 1.119,-				€ 1.469,-			

Das Gerät ist ohne Verwendung der Abstandhalter voll funktionsfähig, hat aber einen geringfügig höheren Energieverbrauch.

<sup>4</sup> Technische Zeichnungen zu diesen Geräten finden Sie in „Technische Daten Einbaugeräte 2022“.

<sup>5</sup> Anlauftermine und technische Daten sind vorläufig. Eine Lieferfähigkeit zu diesem Datum kann nicht zugesagt werden.

[INFORMATIONEN NUR FÜR DEN FACHHANDEL](#)

06.2022





**Kühlschrank**  
Nischenhöhe: 1025 mm  
KI32LADF0



**Gefrierschrank noFrost**  
Nischenhöhe: 1025 mm  
GI31NACE0



**Kühlschrank**  
Nischenhöhe: 1025 mm  
KI20RNFF1

	iQ100	iQ300	iQ500	iQ700	iQ100	iQ300	iQ500	iQ700	iQ100	iQ300	iQ500	iQ700
<b>Umwelt/ Energie/ Montage</b>	<ul style="list-style-type: none"> <li>Energie-Effizienzklasse<sup>1</sup>: F</li> <li>Energie<sup>2, 3</sup>: 181 kWh</li> <li>Nutzzinhalt gesamt: 154 Liter</li> <li>Nutzzinhalt Kühlfächer: 139 Liter</li> <li>Nutzzinhalt Tiefkühlfächer: 15 Liter</li> <li>Geräusch-Wert: 37 dB (A) re 1 pW</li> <li>Geräusch-Effizienzklasse: C</li> <li>Klimaklasse SN-ST</li> <li>Anschlusswert: 90 W</li> <li>Einbau vollintegrierbar</li> <li>Flachscharnier-Technik</li> </ul>				<ul style="list-style-type: none"> <li>Energie-Effizienzklasse<sup>1</sup>: E</li> <li>Energie<sup>2, 3</sup>: 187 kWh</li> <li>Nutzzinhalt gesamt: 100 Liter</li> <li>Nutzzinhalt Tiefkühlfächer: 100 Liter</li> <li>Geräusch-Wert: 37 dB (A) re 1 pW</li> <li>Geräusch-Effizienzklasse: C</li> <li>Klimaklasse SN-T</li> <li>Anschlusswert: 120 W</li> <li>Einbau vollintegrierbar</li> <li>Flachscharnier-Technik</li> </ul>				<ul style="list-style-type: none"> <li>Energie-Effizienzklasse<sup>1</sup>: F</li> <li>Energie<sup>2, 3</sup>: 123 kWh</li> <li>Nutzzinhalt gesamt: 181 Liter</li> <li>Nutzzinhalt Kühlfächer: 181 Liter</li> <li>Geräusch-Wert: 37 dB (A) re 1 pW</li> <li>Geräusch-Effizienzklasse: C</li> <li>Klimaklasse SN-ST</li> <li>Anschlusswert: 90 W</li> <li>Einbau vollintegrierbar</li> <li>Flachscharnier-Technik</li> </ul>			
<b>Komfort und Sicherheit</b>	<ul style="list-style-type: none"> <li>softEinzug mit Türdämpfung</li> <li>touchControl-Elektronik – Elektronische Temperaturregelung, digital ablesbar</li> <li>freshSense – Konstante Temperatur durch intelligente Sensortechnik</li> <li>Abtau-Automatik im Kühlteil</li> <li>superKühlen</li> <li>Akustischer Türalarm</li> <li>Türanschlag rechts, wechselbar</li> </ul>				<ul style="list-style-type: none"> <li>noFrost – nie wieder abtauen!</li> <li>softEinzug mit Türdämpfung</li> <li>touchControl-Elektronik – Elektronische Temperaturregelung, digital ablesbar</li> <li>1 Kompressor/1 Kreislauf</li> <li>freshSense – Konstante Temperatur durch intelligente Sensortechnik</li> <li>superGefrieren mit Eingefrierautomatik</li> <li>Akustischer Alarm</li> <li>Optische Warnanzeige</li> <li>Türanschlag links, wechselbar</li> </ul>				<ul style="list-style-type: none"> <li>Elektronische Temperaturregelung, über LED ablesbar</li> <li>Abtau-Automatik im Kühlteil</li> <li>1 Kompressor/1 Kältekreislauf</li> <li>Türanschlag rechts, wechselbar</li> </ul>			
<b>Kühlteil</b>	<ul style="list-style-type: none"> <li>Kühlraum: 139 l Nutzzinhalt</li> <li>4 Abstellflächen aus Sicherheitsglas (3 höhenverstellbar), davon 1 teilbar mit Parkmöglichkeit im Gerät (varioShelf) – 1 Abstellfläche ausziehbar (easyAccessShelf)</li> <li>5 Türabsteller, davon 1 Butter-/Käsefach</li> <li>LED-Innenbeleuchtung</li> </ul>								<ul style="list-style-type: none"> <li>Kühlraum: 181 l Nutzzinhalt</li> <li>5 Abstellflächen aus Sicherheitsglas, davon 4 höhenverstellbar</li> <li>4 Türabsteller</li> <li>LED-Innenbeleuchtung</li> </ul>			
<b>Frischesystem</b>	<ul style="list-style-type: none"> <li>1 hyperFresh plus Box mit Feuchterege­lung – hält Obst und Gemüse bis zu 2x länger frisch</li> </ul>								<ul style="list-style-type: none"> <li>1 freshBox</li> </ul>			
<b>Gefrier­teil</b>	<ul style="list-style-type: none"> <li>***-Gefrier­raum: 15 l Nutzzinhalt</li> <li>Lagerzeit bei Störung: 10 Std.</li> <li>Gefrier­vermögen: 3 kg in 24 Std.</li> <li>1 Gefrierfach mit Klappe</li> <li>Pizza-gerechtes Gefrierfach</li> </ul>				<ul style="list-style-type: none"> <li>***-Gefrier­raum: 100 l Nutzzinhalt</li> <li>Lagerzeit bei Störung: 9 Std.</li> <li>Gefrier­vermögen: 10,6 kg in 24 Std.</li> <li>varioZone</li> <li>1 Gefrierfach mit transparenter Klappe</li> <li>3 transparente Gefrier­gut-Schubladen</li> </ul>							
<b>Maße<sup>4</sup> H x B x T</b>	<ul style="list-style-type: none"> <li><b>Nischenmaß:</b> 102,5 x 56,0 x 55,0 cm</li> <li><b>Gerätemaß:</b> 102,1 x 55,8 x 54,5 cm</li> </ul>				<ul style="list-style-type: none"> <li><b>Nischenmaß:</b> 102,5 x 56,0 x 55,0 cm</li> <li><b>Gerätemaß:</b> 102,1 x 55,8 x 54,5 cm</li> </ul>				<ul style="list-style-type: none"> <li><b>Nischenmaß:</b> 102,5 x 56,0 x 55,0 cm</li> <li><b>Gerätemaß:</b> 102,1 x 54,1 x 54,2 cm</li> </ul>			
<b>Zubehör</b>	3 Eierablagen, 1 Eiswürfelschale, 1 Flaschenkamm				1 Eiswürfelschale				1 Eierablage			
<b>Sonderzubehör</b>	<ul style="list-style-type: none"> <li>KS10Z020 Flaschenablage € 59,-*</li> <li>KF30ZAX0 Türfront m. Alu-Dekorrahmen € 84,-*</li> </ul>				<ul style="list-style-type: none"> <li>KF30ZAX0 Türfront m. Alu-Dekorrahmen € 84,-*</li> </ul>				<ul style="list-style-type: none"> <li>KF30ZAX0 Türfront m. Alu-Dekorrahmen € 84,-*</li> </ul>			
<b>UPE*</b>	€ 1.189,-				€ 1.189,-				€ 909,-			

\*Unverbindliche Preisempfehlung des Herstellers inkl. gesetzlicher MwSt. in Euro.  
<sup>1</sup> Auf einer Energie-Effizienzklasse-Skala von A bis G. <sup>2</sup> Energieverbrauch pro Jahr.  
<sup>3</sup> Damit der deklarierte Energieverbrauch erzielt wird, sind die dem Gerät beigefügten Abstandhalter zu verwenden. Hierdurch vergrößert sich die Gerätetiefe um ca. 3,5 cm.



**Kühlschrank**  
Nischenhöhe: 1025 mm  
KI20LNFF1



**Kühlschrank**  
Nischenhöhe: 880 mm  
KI21RADD0



**Kühlschrank**  
Nischenhöhe: 880 mm  
KI21RADF0

	iQ100	iQ300	iQ500	iQ700	iQ100	iQ300	iQ500	iQ700	iQ100	iQ300	iQ500	iQ700
<b>Umwelt/ Energie/ Montage</b>	<ul style="list-style-type: none"> <li>Energie-Effizienzklasse<sup>1</sup>: F</li> <li>Energie<sup>2, 3</sup>: 185 kWh</li> <li>Nutzzinhalte gesamt: 159 Liter</li> <li>Nutzzinhalte Kühlfächer: 142 Liter</li> <li>Nutzzinhalte Tiefkühlfächer: 17 Liter</li> <li>Geräusch-Wert: 37 dB (A) re 1 pW</li> <li>Geräusch-Effizienzklasse: C</li> <li>Klimaklasse ST</li> <li>Anschlusswert: 90 W</li> <li>Einbau vollintegrierbar</li> <li>Flachscharnier-Technik</li> </ul>				<ul style="list-style-type: none"> <li>Energie-Effizienzklasse<sup>1</sup>: D</li> <li>Energie<sup>2, 3</sup>: 75 kWh</li> <li>Nutzzinhalte gesamt: 144 Liter</li> <li>Nutzzinhalte Kühlfächer: 144 Liter</li> <li>Geräusch-Wert: 33 dB (A) re 1 pW</li> <li>Geräusch-Effizienzklasse: B</li> <li>Klimaklasse SN-ST</li> <li>Anschlusswert: 90 W</li> <li>Einbau vollintegrierbar</li> <li>Flachscharnier-Technik</li> </ul>				<ul style="list-style-type: none"> <li>Energie-Effizienzklasse<sup>1</sup>: F</li> <li>Energie<sup>2, 3</sup>: 117 kWh</li> <li>Nutzzinhalte gesamt: 144 Liter</li> <li>Nutzzinhalte Kühlfächer: 144 Liter</li> <li>Geräusch-Wert: 33 dB (A) re 1 pW</li> <li>Geräusch-Effizienzklasse: B</li> <li>Klimaklasse SN-ST</li> <li>Anschlusswert: 90 W</li> <li>Einbau vollintegrierbar</li> <li>Flachscharnier-Technik</li> </ul>			
<b>Komfort und Sicherheit</b>	<ul style="list-style-type: none"> <li>Elektronische Temperaturregelung, über LED ablesbar</li> <li>Abtau-Automatik im Kühlteil</li> <li>Flaschenablage</li> <li>Türanschlag rechts, wechselbar</li> </ul>				<ul style="list-style-type: none"> <li>softEinzug mit Türdämpfung</li> <li>touchControl-Elektronik – Elektronische Temperaturregelung, digital ablesbar</li> <li>freshSense – Konstante Temperatur durch intelligente Sensortechnik</li> <li>Abtau-Automatik im Kühlteil</li> <li>superKühlen</li> <li>Akustischer Türalarm</li> <li>Türanschlag rechts, wechselbar</li> </ul>				<ul style="list-style-type: none"> <li>softEinzug mit Türdämpfung</li> <li>touchControl-Elektronik – Elektronische Temperaturregelung, digital ablesbar</li> <li>freshSense – Konstante Temperatur durch intelligente Sensortechnik</li> <li>Abtau-Automatik im Kühlteil</li> <li>superKühlen</li> <li>Akustischer Türalarm</li> <li>Türanschlag rechts, wechselbar</li> </ul>			
<b>Kühlteil</b>	<ul style="list-style-type: none"> <li>Kühlraum: 142 l Nutzzinhalte</li> <li>4 Abstellflächen aus Sicherheitsglas, davon 3 höhenverstellbar</li> <li>4 Türabsteller</li> <li>LED-Innenbeleuchtung</li> </ul>				<ul style="list-style-type: none"> <li>Kühlraum: 144 l Nutzzinhalte</li> <li>4 Abstellflächen aus Sicherheitsglas (3 höhenverstellbar), davon 1 teilbar mit Parkmöglichkeit im Gerät (varioShelf) – 1 Abstellfläche ausziehbar (easyAccessShelf)</li> <li>3 Türabsteller, davon 1 Butter-/Käsefach</li> <li>LED-Innenbeleuchtung</li> </ul>				<ul style="list-style-type: none"> <li>Kühlraum: 144 l Nutzzinhalte</li> <li>4 Abstellflächen aus Sicherheitsglas (3 höhenverstellbar), davon 1 teilbar mit Parkmöglichkeit im Gerät (varioShelf) – 1 Abstellfläche ausziehbar (easyAccessShelf)</li> <li>3 Türabsteller, davon 1 Butter-/Käsefach</li> <li>LED-Innenbeleuchtung</li> </ul>			
<b>Frische- system</b>	<ul style="list-style-type: none"> <li>1 freshBox</li> </ul>				<ul style="list-style-type: none"> <li>1 hyperFresh plus Box mit Feuchterege- lung – hält Obst und Gemüse bis zu 2x länger frisch</li> </ul>				<ul style="list-style-type: none"> <li>1 hyperFresh plus Box mit Feuchterege- lung – hält Obst und Gemüse bis zu 2x länger frisch</li> </ul>			
<b>Gefrier- teil</b>	<ul style="list-style-type: none"> <li>***-Gefrierraum: 17 l Nutzzinhalte</li> <li>Lagerzeit bei Störung: 8 Std.</li> <li>Gefriervermögen: 3 kg in 24 Std.</li> <li>1 Gefrierfach mit Klappe</li> <li>Pizza-gerechtes Gefrierfach</li> </ul>											
<b>Maße<sup>4</sup> H x B x T</b>	<ul style="list-style-type: none"> <li><b>Nischenmaß:</b> 102,5 x 56,0 x 55,0 cm</li> <li><b>Gerätemaß:</b> 102,1 x 54,1 x 54,2 cm</li> </ul>				<ul style="list-style-type: none"> <li><b>Nischenmaß:</b> 88,0 x 56,0 x 55,0 cm</li> <li><b>Gerätemaß:</b> 87,4 x 55,8 x 54,5 cm</li> </ul>				<ul style="list-style-type: none"> <li><b>Nischenmaß:</b> 88,0 x 56,0 x 55,0 cm</li> <li><b>Gerätemaß:</b> 87,4 x 55,8 x 54,5 cm</li> </ul>			
<b>Zubehör</b>	1 Eierablage, 1 Eiswürfelschale				3 Eierablagen				2 Eierablagen			
<b>Sonder- zubehör</b>	<ul style="list-style-type: none"> <li>KF30ZAX0 Türfront m. Alu-Dekorrahmen € 84,-*</li> </ul>				<ul style="list-style-type: none"> <li>KS10Z020 Flaschenablage € 59,-*</li> <li>KF20ZAX0 Türfront m. Alu-Dekorrahmen € 84,-*</li> <li>KF20ZSX0 Edelstahl-Türfront € 316,-*</li> </ul>				<ul style="list-style-type: none"> <li>KS10Z020 Flaschenablage € 59,-*</li> <li>KF20ZAX0 Türfront m. Alu-Dekorrahmen € 84,-*</li> <li>KF20ZSX0 Edelstahl-Türfront € 316,-*</li> </ul>			
<b>UPE*</b>	€ 989,-				€ 1.189,-				€ 1.009,-			

Das Gerät ist ohne Verwendung der Abstandhalter voll funktionsfähig, hat aber einen geringfügig höheren Energieverbrauch.

<sup>4</sup> Technische Zeichnungen zu diesen Geräten finden Sie in „Technische Daten Einbaugeräte 2022“.

[INFORMATIONEN NUR FÜR DEN FACHHANDEL](#)


06.2022



**Kühlschrank**  
Nischenhöhe: 880 mm  
K122LADD0




**Kühlschrank**  
Nischenhöhe: 880 mm  
K122LADE0



**Gefrierschrank**  
Nischenhöhe: 880 mm  
G121VADD0

	iQ100	iQ300	iQ500	iQ700	iQ100	iQ300	iQ500	iQ700	iQ100	iQ300	iQ500	iQ700
<b>Umwelt/ Energie/ Montage</b>	<ul style="list-style-type: none"> <li>Energie-Effizienzklasse<sup>1</sup>: D</li> <li>Energie<sup>2, 3</sup>: 115 kWh</li> <li>Nutzzinhalte gesamt: 124 Liter</li> <li>Nutzzinhalte Kühlfächer: 109 Liter</li> <li>Nutzzinhalte Tiefkühlfächer: 15 Liter</li> <li>Geräusch-Wert: 34 dB (A) re 1 pW</li> <li>Geräusch-Effizienzklasse: B</li> <li>Klimaklasse SN-ST</li> <li>Anschlusswert: 90 W</li> <li>Einbau vollintegrierbar</li> <li>Flachscharnier-Technik</li> </ul>				<ul style="list-style-type: none"> <li>Energie-Effizienzklasse<sup>1</sup>: E</li> <li>Energie<sup>2, 3</sup>: 144 kWh</li> <li>Nutzzinhalte gesamt: 124 Liter</li> <li>Nutzzinhalte Kühlfächer: 109 Liter</li> <li>Nutzzinhalte Tiefkühlfächer: 15 Liter</li> <li>Geräusch-Wert: 37 dB (A) re 1 pW</li> <li>Geräusch-Effizienzklasse: C</li> <li>Klimaklasse SN-ST</li> <li>Anschlusswert: 90 W</li> <li>Einbau vollintegrierbar</li> <li>Flachscharnier-Technik</li> </ul>				<ul style="list-style-type: none"> <li>Energie-Effizienzklasse<sup>1</sup>: D</li> <li>Energie<sup>2, 3</sup>: 140 kWh</li> <li>Nutzzinhalte gesamt: 95 Liter</li> <li>Nutzzinhalte Tiefkühlfächer: 95 Liter</li> <li>Geräusch-Wert: 37 dB (A) re 1 pW</li> <li>Geräusch-Effizienzklasse: C</li> <li>Klimaklasse SN-T</li> <li>Anschlusswert: 90 W</li> <li>Einbau vollintegrierbar</li> <li>Flachscharnier-Technik</li> </ul>			
<b>Komfort und Sicherheit</b>	<ul style="list-style-type: none"> <li>softEinzug mit Türdämpfung</li> <li>touchControl-Elektronik – Elektronische Temperaturregelung, digital ablesbar</li> <li>freshSense – Konstante Temperatur durch intelligente Sensortechnik</li> <li>Abtau-Automatik im Kühlteil</li> <li>superKühlen</li> <li>Akustischer Türalarm</li> <li>Türanschlag rechts, wechselbar</li> </ul>				<ul style="list-style-type: none"> <li>softEinzug mit Türdämpfung</li> <li>touchControl-Elektronik – Elektronische Temperaturregelung, digital ablesbar</li> <li>freshSense – Konstante Temperatur durch intelligente Sensortechnik</li> <li>Abtau-Automatik im Kühlteil</li> <li>superKühlen</li> <li>Akustischer Türalarm</li> <li>Türanschlag rechts, wechselbar</li> </ul>				<ul style="list-style-type: none"> <li>softEinzug mit Türdämpfung</li> <li>Elektronische Temperaturregelung, über LED ablesbar</li> <li>freshSense – Konstante Temperatur durch intelligente Sensortechnik</li> <li>superGefrieren mit Eingefrierautomatik</li> <li>Akustischer Alarm</li> <li>Optische Warnanzeige</li> <li>Türanschlag rechts, wechselbar</li> <li>Kombinierbar mit Siemens-Einbau-Kühlgeräten</li> </ul>			
<b>Kühlteil</b>	<ul style="list-style-type: none"> <li>Kühlraum: 109 l Nutzinhalt</li> <li>3 Abstellflächen aus Sicherheitsglas (2 höhenverstellbar), davon 1 teilbar mit Parkmöglichkeit im Gerät (varioShelf)</li> <li>3 Türabsteller, davon 1 Butter-/Käsefach</li> <li>LED-Innenbeleuchtung</li> </ul>				<ul style="list-style-type: none"> <li>Kühlraum: 109 l Nutzinhalt</li> <li>3 Abstellflächen aus Sicherheitsglas (2 höhenverstellbar), davon 1 teilbar mit Parkmöglichkeit im Gerät (varioShelf)</li> <li>3 Türabsteller, davon 1 Butter-/Käsefach</li> <li>LED-Innenbeleuchtung</li> </ul>							
<b>Frischesystem</b>	<ul style="list-style-type: none"> <li>1 hyperFresh plus Box mit Feuchteregelung – hält Obst und Gemüse bis zu 2x länger frisch</li> </ul>				<ul style="list-style-type: none"> <li>1 hyperFresh plus Box mit Feuchteregelung – hält Obst und Gemüse bis zu 2x länger frisch</li> </ul>							
<b>Gefrier- teil</b>	<ul style="list-style-type: none"> <li>***-Gefrierraum: 15 l Nutzinhalt</li> <li>Lagerzeit bei Störung: 10 Std.</li> <li>Gefriervermögen: 3,4 kg in 24 Std.</li> <li>1 Gefrierfach mit Klappe</li> <li>Pizza-gerechtes Gefrierfach</li> </ul>				<ul style="list-style-type: none"> <li>***-Gefrierraum: 15 l Nutzinhalt</li> <li>Lagerzeit bei Störung: 10 Std.</li> <li>Gefriervermögen: 3,8 kg in 24 Std.</li> <li>1 Gefrierfach mit Klappe</li> <li>Pizza-gerechtes Gefrierfach</li> </ul>				<ul style="list-style-type: none"> <li>***-Gefrierraum: 95 l Nutzinhalt</li> <li>Lagerzeit bei Störung: 11 Std.</li> <li>Gefriervermögen: 6,8 kg in 24 Std.</li> <li>lowFrost</li> <li>3 transparente Gefriergut-Schubladen, davon 1 bigBox</li> </ul>			
<b>Maße<sup>4</sup> HxBxT</b>	<ul style="list-style-type: none"> <li><b>Nischenmaß:</b> 88,0 x 56,0 x 55,0 cm</li> <li><b>Gerätemaß:</b> 87,4 x 55,8 x 54,5 cm</li> </ul>				<ul style="list-style-type: none"> <li><b>Nischenmaß:</b> 88,0 x 56,0 x 55,0 cm</li> <li><b>Gerätemaß:</b> 87,4 x 55,8 x 54,5 cm</li> </ul>				<ul style="list-style-type: none"> <li><b>Nischenmaß:</b> 88,0 x 56,0 x 55,0 cm</li> <li><b>Gerätemaß:</b> 87,4 x 55,8 x 54,5 cm</li> </ul>			
<b>Zubehör</b>	3 Eierablagen, 1 Eiswürfelschale, 1 Flaschenkamm				2 Eierablagen, 1 Eiswürfelschale, 1 Flaschenkamm				1 Eiswürfelschale			
<b>Sonder- zubehör</b>	<ul style="list-style-type: none"> <li>KS10Z020 Flaschenablage € 59,-*</li> <li>KF20ZAX0 Türfront m. Alu-Dekorrahmen € 84,-*</li> <li>KF20ZSX0 Edelstahl-Türfront € 316,-*</li> </ul>				<ul style="list-style-type: none"> <li>KS10Z020 Flaschenablage € 59,-*</li> <li>KF20ZAX0 Türfront m. Alu-Dekorrahmen € 84,-*</li> <li>KF20ZSX0 Edelstahl-Türfront € 316,-*</li> </ul>				<ul style="list-style-type: none"> <li>KF20ZAX0 Türfront m. Alu-Dekorrahmen € 84,-*</li> <li>KF20ZSX0 Edelstahl-Türfront € 316,-*</li> </ul>			
<b>UPE*</b>	€ 1.269,-				€ 1.099,-				€ 1.169,-			



Gefrierschrank  
Nischenhöhe: 880 mm  
GI21VADE0



Gefrierschrank  
Nischenhöhe: 880 mm  
GI21VAFE0



Gefrierschrank  
Nischenhöhe: 880 mm  
GI21VVSE0

	iQ100	iQ300	iQ500	iQ700	iQ100	iQ300	iQ500	iQ700	iQ100	iQ300	iQ500	iQ700
<b>Umwelt/ Energie/ Montage</b>	<ul style="list-style-type: none"> <li>Energie-Effizienzklasse<sup>1</sup>: E</li> <li>Energie<sup>2,3</sup>: 176 kWh</li> <li>Nutzzinhalt gesamt: 96 Liter</li> <li>Nutzzinhalt Tiefkühlfächer: 96 Liter</li> <li>Geräusch-Wert: 36 dB (A) re 1 pW</li> <li>Geräusch-Effizienzklasse: C</li> <li>Klimaklasse SN-T</li> <li>Anschlusswert: 90 W</li> <li>Einbau vollintegrierbar</li> <li>Flachscharnier-Technik</li> </ul>				<ul style="list-style-type: none"> <li>Energie-Effizienzklasse<sup>1</sup>: E</li> <li>Energie<sup>2,3</sup>: 176 kWh</li> <li>Nutzzinhalt gesamt: 96 Liter</li> <li>Nutzzinhalt Tiefkühlfächer: 96 Liter</li> <li>Geräusch-Wert: 36 dB (A) re 1 pW</li> <li>Geräusch-Effizienzklasse: C</li> <li>Klimaklasse SN-T</li> <li>Anschlusswert: 90 W</li> <li>Einbau vollintegrierbar</li> <li>Flachscharnier-Technik</li> </ul>				<ul style="list-style-type: none"> <li>Energie-Effizienzklasse<sup>1</sup>: E</li> <li>Energie<sup>2,3</sup>: 176 kWh</li> <li>Nutzzinhalt gesamt: 96 Liter</li> <li>Nutzzinhalt Tiefkühlfächer: 96 Liter</li> <li>Geräusch-Wert: 36 dB (A) re 1 pW</li> <li>Geräusch-Effizienzklasse: C</li> <li>Klimaklasse SN-ST</li> <li>Anschlusswert: 90 W</li> <li>Einbau vollintegrierbar</li> <li>Schlepptür-Technik</li> </ul>			
<b>Komfort und Sicher- heit</b>	<ul style="list-style-type: none"> <li>softEinzug mit Türdämpfung</li> <li>Elektronische Temperaturregelung, über LED ablesbar</li> <li>freshSense – Konstante Temperatur durch intelligente Sensortechnik</li> <li>superGefrieren mit Eingefrierautomatik</li> <li>Akustischer Alarm</li> <li>Optische Warnanzeige</li> <li>Türanschlag rechts, wechselbar</li> <li>Kombinierbar mit Siemens-Einbau-Kühlgeräten</li> </ul>				<ul style="list-style-type: none"> <li>Elektronische Temperaturregelung, über LED ablesbar</li> <li>freshSense – Konstante Temperatur durch intelligente Sensortechnik</li> <li>superGefrieren mit Eingefrierautomatik</li> <li>Akustischer Alarm</li> <li>Optische Warnanzeige</li> <li>Türanschlag rechts, wechselbar</li> </ul>				<ul style="list-style-type: none"> <li>superGefrieren mit Eingefrierautomatik</li> <li>Akustischer Alarm</li> <li>Optische Warnanzeige</li> <li>Türanschlag rechts, wechselbar</li> <li>Kombinierbar zur Kühl-Gefrier-Kombination mit einem integrierbaren Kühlschrank</li> </ul>			
<b>Gefrier- teil</b>	<ul style="list-style-type: none"> <li>***-Gefrierraum: 96 l Nutzzinhalt</li> <li>Lagerzeit bei Störung: 13 Std.</li> <li>Gefriervermögen: 5 kg in 24 Std.</li> <li>lowFrost</li> <li>3 transparente Gefriergut-Schubladen, davon 1 bigBox</li> </ul>				<ul style="list-style-type: none"> <li>***-Gefrierraum: 96 l Nutzzinhalt</li> <li>Lagerzeit bei Störung: 13 Std.</li> <li>Gefriervermögen: 5 kg in 24 Std.</li> <li>lowFrost</li> <li>3 transparente Gefriergut-Schubladen, davon 1 bigBox</li> </ul>				<ul style="list-style-type: none"> <li>***-Gefrierraum: 96 l Nutzzinhalt</li> <li>Lagerzeit bei Störung: 11 Std.</li> <li>Gefriervermögen: 4,3 kg in 24 Std.</li> <li>3 transparente Gefriergut-Schubladen</li> </ul>			
<b>Maße<sup>4</sup> H x B x T</b>	<ul style="list-style-type: none"> <li>Nischenmaß: 88,0 x 56,0 x 55,0 cm</li> <li>Gerätemaß: 87,4 x 55,8 x 54,5 cm</li> </ul>				<ul style="list-style-type: none"> <li>Nischenmaß: 88,0 x 56,0 x 55,0 cm</li> <li>Gerätemaß: 87,4 x 55,8 x 54,5 cm</li> </ul>				<ul style="list-style-type: none"> <li>Nischenmaß: 88,0 x 56,0 x 55,0 cm</li> <li>Gerätemaß: 87,4 x 54,1 x 54,5 cm</li> </ul>			
<b>Zubehör</b>	1 Eiswürfelschale				1 Eiswürfelschale							
<b>Sonder- zubehör</b>	<ul style="list-style-type: none"> <li>KF20ZAX0 Türfront m. Alu-Dekorrahmen € 84,-*</li> <li>KF20ZSX0 Edelstahl-Türfront € 316,-*</li> </ul>				<ul style="list-style-type: none"> <li>KF20ZAX0 Türfront m. Alu-Dekorrahmen € 84,-*</li> <li>KF20ZSX0 Edelstahl-Türfront € 316,-*</li> </ul>							
<b>UPE*</b>	€ 919,-				€ 869,-				€ 849,-			

Das Gerät ist ohne Verwendung der Abstandhalter voll funktionsfähig, hat aber einen geringfügig höheren Energieverbrauch.

<sup>4</sup> Technische Zeichnungen zu diesen Geräten finden Sie in „Technische Daten Einbaugeräte 2022“.




Kühlschrank  
Nischenhöhe: 880 mm  
KI18RNFF0




Kühlschrank  
Nischenhöhe: 880 mm  
KI18LNFF0

	Werteklasse	iQ100	iQ300	iQ500	iQ700	Werteklasse	iQ100	iQ300	iQ500	iQ700
<b>Umwelt/ Energie/ Montage</b>	Energie-Effizienzklasse <sup>1</sup> : F • Energie <sup>2,3</sup> : 118 kWh • Nutzinhalt gesamt: 150 Liter • Nutzinhalt Kühlfächer: 150 Liter • Geräusch-Wert: 37 dB (A) re 1 pW • Geräusch-Effizienzklasse: C • Klimaklasse SN-ST • Anschlusswert: 90 W • Einbau vollintegrierbar • Flachscharnier-Technik					• Energie-Effizienzklasse <sup>1</sup> : F • Energie <sup>2,3</sup> : 185 kWh • Nutzinhalt gesamt: 129 Liter • Nutzinhalt Kühlfächer gesamt: 112 Liter • Nutzinhalt Tiefkühlfächer gesamt: 17 Liter • Geräusch-Wert: 37 dB (A) re 1 pW • Geräusch-Effizienzklasse: C • Klimaklasse ST • Anschlusswert: 90 W • Einbau vollintegrierbar • Flachscharnier-Technik				
<b>Komfort und Sicherheit</b>	• Elektronische Temperaturregelung, über LED ablesbar • Abtau-Automatik im Kühlteil • 1 Kompressor / 1 Kältekreislauf • Türanschlag rechts, wechselbar					• Elektronische Temperaturregelung, über LED ablesbar • Abtau-Automatik im Kühlteil • Türanschlag rechts, wechselbar				
<b>Kühlteil</b>	• Kühlraum: 150 l Nutzinhalt • 4 Abstellflächen aus Sicherheitsglas, davon 3 höhenverstellbar • 4 Türabsteller • LED-Innenbeleuchtung					• Kühlraum: 112 l Nutzinhalt • 3 Abstellflächen aus Sicherheitsglas, davon 2 höhenverstellbar • 4 durchgehende Türabsteller • LED-Innenbeleuchtung				
<b>Frische- system</b>	• 1 freshBox					• 1 freshBox				
<b>Gefrierteil</b>						• <b>***</b> -Gefrierraum: 17 l Nutzinhalt • Lagerzeit bei Störung: 8 Std. • Gefriervermögen: 3 kg in 24 Std. • 1 Gefrierfach mit Klappe • Pizza-gerechtes Gefrierfach				
<b>Maße<sup>4</sup> H x B x T</b>	• <b>Nischenmaß:</b> 88,0 x 56,0 x 55,0 cm • <b>Gerätemaß:</b> 87,4 x 54,1 x 54,2 cm					• <b>Nischenmaß:</b> 88,0 x 56,0 x 55,0 cm • <b>Gerätemaß:</b> 87,4 x 54,1 x 54,2 cm				
<b>Zubehör</b>	1 Eierablage					1 Eierablage				
<b>Sonder- zubehör</b>	• KF20ZAX0 Türfront m. Alu-Dekorrahmen • KF20ZSX0 Edelstahl-Türfront				€ 84,-* € 316,-*	• KF20ZAX0 Türfront m. Alu-Dekorrahmen • KF20ZSX0 Edelstahl-Türfront				€ 84,-* € 316,-*
<b>UPE*</b>	€ 789,-					€ 869,-				





Gefrierschrank  
Nischenhöhe: 720 mm  
GI11VADC0



Gefrierschrank  
Nischenhöhe: 720 mm  
GI11VADE0



Gefrierschrank  
Nischenhöhe: 720 mm  
GI11VAFE0

	iQ100	iQ300	iQ500	iQ700	iQ100	iQ300	iQ500	iQ700	iQ100	iQ300	iQ500	iQ700
<b>Umwelt/ Energie/ Montage</b>	<ul style="list-style-type: none"> <li>Energie-Effizienzklasse<sup>1</sup>: C</li> <li>Energie<sup>2,3</sup>: 105 kWh</li> <li>Nutzzinhalt gesamt: 70 Liter</li> <li>Nutzzinhalt Tiefkühlfächer: 70 Liter</li> <li>Geräusch-Wert: 37 dB (A) re 1 pW</li> <li>Geräusch-Effizienzklasse: C</li> <li>Klimaklasse SN-T</li> <li>Anschlusswert: 90 W</li> <li>Einbau vollintegrierbar</li> <li>Flachscharnier-Technik</li> </ul>				<ul style="list-style-type: none"> <li>Energie-Effizienzklasse<sup>1</sup>: E</li> <li>Energie<sup>2,3</sup>: 167 kWh</li> <li>Nutzzinhalt gesamt: 72 Liter</li> <li>Nutzzinhalt Tiefkühlfächer: 72 Liter</li> <li>Geräusch-Wert: 36 dB (A) re 1 pW</li> <li>Geräusch-Effizienzklasse: C</li> <li>Klimaklasse SN-T</li> <li>Anschlusswert: 90 W</li> <li>Einbau vollintegrierbar</li> <li>Flachscharnier-Technik</li> </ul>				<ul style="list-style-type: none"> <li>Energie-Effizienzklasse<sup>1</sup>: E</li> <li>Energie<sup>2,3</sup>: 167 kWh</li> <li>Nutzzinhalt gesamt: 72 Liter</li> <li>Nutzzinhalt Tiefkühlfächer: 72 Liter</li> <li>Geräusch-Wert: 36 dB (A) re 1 pW</li> <li>Geräusch-Effizienzklasse: C</li> <li>Klimaklasse SN-T</li> <li>Anschlusswert: 90 W</li> <li>Einbau vollintegrierbar</li> <li>Flachscharnier-Technik</li> </ul>			
<b>Komfort und Sicher- heit</b>	<ul style="list-style-type: none"> <li>softEinzug mit Türdämpfung</li> <li>Elektronische Temperaturregelung, über LED ablesbar</li> <li>freshSense – Konstante Temperatur durch intelligente Sensortechnik</li> <li>superGefrieren mit Eingefrierautomatik</li> <li>Akustischer Alarm</li> <li>Optische Warnanzeige</li> <li>Türanschlag rechts, wechselbar</li> <li>Kombinierbar mit Siemens-Einbau-Kühlgeräten</li> </ul>				<ul style="list-style-type: none"> <li>softEinzug mit Türdämpfung</li> <li>Elektronische Temperaturregelung, über LED ablesbar</li> <li>freshSense – Konstante Temperatur durch intelligente Sensortechnik</li> <li>superGefrieren</li> <li>Akustischer Alarm</li> <li>Optische Warnanzeige</li> <li>Türanschlag rechts, wechselbar</li> <li>Kombinierbar mit Siemens-Einbau-Kühlgeräten</li> </ul>				<ul style="list-style-type: none"> <li>Elektronische Temperaturregelung, über LED ablesbar</li> <li>freshSense – Konstante Temperatur durch intelligente Sensortechnik</li> <li>superGefrieren mit Eingefrierautomatik</li> <li>Akustischer Alarm</li> <li>Optische Warnanzeige</li> <li>Türanschlag rechts, wechselbar</li> </ul>			
<b>Gefrier- teil</b>	<ul style="list-style-type: none"> <li>***-Gefrierraum: 70 l Nutzzinhalt</li> <li>Lagerzeit bei Störung: 11 Std.</li> <li>Gefriervermögen: 5,4 kg in 24 Std.</li> <li>lowFrost</li> <li>3 transparente Gefriergut-Schubladen</li> </ul>				<ul style="list-style-type: none"> <li>***-Gefrierraum: 72 l Nutzzinhalt</li> <li>Lagerzeit bei Störung: 13 Std.</li> <li>Gefriervermögen: 4,4 kg in 24 Std.</li> <li>lowFrost</li> <li>3 transparente Gefriergut-Schubladen</li> </ul>				<ul style="list-style-type: none"> <li>***-Gefrierraum: 72 l Nutzzinhalt</li> <li>Lagerzeit bei Störung: 13 Std.</li> <li>Gefriervermögen: 4,4 kg in 24 Std.</li> <li>lowFrost</li> <li>3 transparente Gefriergut-Schubladen</li> </ul>			
<b>Maße<sup>4</sup> H x B x T</b>	<ul style="list-style-type: none"> <li><b>Nischenmaß:</b> 72,0 x 56,0 x 55,0 cm</li> <li><b>Gerätemaß:</b> 71,2 x 55,8 x 54,5 cm</li> </ul>				<ul style="list-style-type: none"> <li><b>Nischenmaß:</b> 72,0 x 56,0 x 55,0 cm</li> <li><b>Gerätemaß:</b> 71,2 x 55,8 x 54,5 cm</li> </ul>				<ul style="list-style-type: none"> <li><b>Nischenmaß:</b> 72,0 x 56,0 x 55,0 cm</li> <li><b>Gerätemaß:</b> 71,2 x 55,8 x 54,5 cm</li> </ul>			
<b>Zubehör</b>	1 Eiswürfelschale				1 Eiswürfelschale				1 Eiswürfelschale			
<b>Sonder- zubehör</b>	<ul style="list-style-type: none"> <li>KU20ZSX0 Vorsatztür, Edelstahl € 193,-*</li> <li>KF10ZAX0 Türfront mit Alu-Dekorrahmen € 84,-*</li> </ul>				<ul style="list-style-type: none"> <li>KU20ZSX0 Vorsatztür, Edelstahl € 193,-*</li> <li>KF10ZAX0 Türfront mit Alu-Dekorrahmen € 84,-*</li> </ul>				<ul style="list-style-type: none"> <li>KU20ZSX0 Vorsatztür, Edelstahl € 193,-*</li> <li>KF10ZAX0 Türfront mit Alu-Dekorrahmen € 84,-*</li> </ul>			
<b>UPE*</b>	€ 1.149,-				€ 899,-				€ 849,-			

Das Gerät ist ohne Verwendung der Abstandhalter voll funktionsfähig, hat aber einen geringfügig höheren Energieverbrauch.

<sup>4</sup> Technische Zeichnungen zu diesen Geräten finden Sie in „Technische Daten Einbaugeräte 2022“.

## Dekorrahmen für Kühl- und Gefriergeräte

Sonderzubehör für dekorfähige Einbau-Kühl- und Gefriergeräte



**Weißer Türfront mit Dekorrahmen und Alu-Griff**  
für Türanschlag rechts oder links  
KF20ZAX0  
Maße (H x B): 887 x 592 mm  
KF30ZAX0  
Maße (H x B): 887 x 592 mm  
KF40ZAX0  
Maße (H x B): 1234 x 592 mm



**Edelstahlfront mit Griff**  
KF20ZSX0  
für Türanschlag rechts oder links  
Maße (H x B): 887 x 592 mm



**Edelstahlfront mit Griff**  
KF40ZSX0  
für Türanschlag rechts oder links  
Maße (H x B): 1234 x 592 mm

Sonderzubehör für die dekorfähigen Kühlgeräte der Nischenhöhe 880 mm



### Sonderzubehör für alle dekorfähigen Einbau-Kühlgeräte:

Dekorrahmen-Ausgleichsblenden  
KZ12810 Nutzhöhe 37 mm, alu-matt  
KZ12820 Nutzhöhe 41 mm, alu-matt  
KZ12830 Nutzhöhe 56 mm, alu-matt

Die KFxxx-Varianten  
beinhalten den Dekorrahmen.



## Unterbau-Kühlschrank Nischenbreite: 60 cm

KU15LAFF0

	Werteklasse	iQ100	iQ300	iQ500	iQ700
<b>Umwelt/ Energie/ Montage</b>	<ul style="list-style-type: none"> <li>• Energie-Effizienzklasse<sup>1</sup>: F</li> <li>• Energie<sup>2, 3</sup>: 180 kWh</li> <li>• Nutzinhalt gesamt: 123 Liter</li> <li>• Nutzinhalt Kühlfächer: 108 Liter</li> <li>• Nutzinhalt Tiefkühlfächer: 15 Liter</li> <li>• Geräusch-Wert: 38 dB (A) re 1 pW</li> <li>• Geräusch-Effizienzklasse: C</li> <li>• Klimaklasse SN-ST</li> <li>• Anschlusswert: 90 W</li> <li>• Integrierbar</li> <li>• Flachscharnier-Technik</li> </ul>				
<b>Komfort und Sicherheit</b>	<ul style="list-style-type: none"> <li>• Be- und Entlüftung im Sockelbereich, kein Ausschnitt in der Arbeitsplatte erforderlich</li> <li>• Elektronische Temperaturregelung, über LED ablesbar</li> <li>• 1 Kompressor / 1 Kältekreislauf</li> <li>• Abtau-Automatik im Kühlteil</li> <li>• Innenausstattung mit Metall-Applikationen</li> <li>• Variable Sockelanpassung</li> <li>• Höhenverstellbare Füße vorne, hintere Füße von vorne einstellbar</li> <li>• Türanschlag rechts, wechselbar</li> </ul>				
<b>Kühlteil</b>	<ul style="list-style-type: none"> <li>• Kühlraum: 108 l Nutzinhalt</li> <li>• 2 Abstellflächen aus Sicherheitsglas, davon 1 höhenverstellbar</li> <li>• Große Auszugschale</li> <li>• 3 Türabsteller</li> <li>• Flaschenhalter mit extra tiefem Türabsteller</li> <li>• LED-Innenbeleuchtung</li> </ul>				
<b>Frische- system</b>	<ul style="list-style-type: none"> <li>• 1 freshBox</li> </ul>				
<b>Gefriereteil</b>	<ul style="list-style-type: none"> <li>• <b>* ** ** *</b> Gefrierraum: 15 l Nutzinhalt</li> <li>• Lagerzeit bei Störung: 8 Std.</li> <li>• Gefriervermögen: 3,4 kg in 24 Std.</li> <li>• 1 Gefrierfach mit Klappe</li> <li>• Pizza-gerechtes Gefrierfach</li> </ul>				
<b>Maße<sup>4</sup> H x B x T</b>	<ul style="list-style-type: none"> <li>• <b>Nischenmaß:</b> 82,0 – 87,0 x 60,0 x 55,0 cm</li> <li>• <b>Gerätemaß:</b> 82,0 x 59,8 x 54,8 cm</li> </ul>				
<b>Zubehör</b>	1 Eierablage, 1 Eiswürfelschale				
<b>Sonder- zubehör</b>	<ul style="list-style-type: none"> <li>• KU20ZSX0 Vorsatztür, Edelstahl</li> <li>• KF10ZAX0 Türfront mit Alu-Dekorrahmen</li> </ul>				
<b>UPE*</b>	€ 1.159,-				
					€ 193,-* € 84,-*

Das Gerät ist ohne Verwendung der Abstandhalter voll funktionsfähig, hat aber einen geringfügig höheren Energieverbrauch.

<sup>4</sup> Technische Zeichnungen zu diesen Geräten finden Sie in „Technische Daten Einbaugeräte 2022“.



## Unterbau-Kühlschrank Nischenbreite: 60 cm

KU15RAFF0

	Werteklasse	iQ100	iQ300	iQ500	iQ700
<b>Umwelt/ Energie/ Montage</b>	<ul style="list-style-type: none"> <li>• Energie-Effizienzklasse<sup>1</sup>: F</li> <li>• Energie<sup>2, 3</sup>: 114 kWh</li> <li>• Nutzinhalt gesamt: 137 Liter</li> <li>• Nutzinhalt Kühlfächer: 137 Liter</li> <li>• Geräusch-Wert: 38 dB (A) re 1 pW</li> <li>• Geräusch-Effizienzklasse: C</li> <li>• Klimaklasse SN-ST</li> <li>• Anschlusswert: 90 W</li> <li>• Integrierbar</li> <li>• Flachscharnier-Technik</li> </ul>				
<b>Komfort und Sicherheit</b>	<ul style="list-style-type: none"> <li>• Be- und Entlüftung im Sockelbereich, kein Ausschnitt in der Arbeitsplatte erforderlich</li> <li>• Drehwähler für Temperaturregelung</li> <li>• Abtau-Automatik im Kühlteil</li> <li>• Innenausstattung mit Metall-Applikationen</li> <li>• Variable Sockelanpassung</li> <li>• Höhenverstellbare Füße vorne, hintere Füße von vorne einstellbar</li> <li>• Türanschlag rechts, wechselbar</li> </ul>				
<b>Kühlteil</b>	<ul style="list-style-type: none"> <li>• Kühlraum: 137 l Nutzinhalt</li> <li>• 3 Abstellflächen aus Sicherheitsglas, davon 2 höhenverstellbar</li> <li>• Große Auszugschale</li> <li>• 3 Türabsteller</li> <li>• Flaschenhalter mit extra tiefem Türabsteller</li> <li>• LED-Innenbeleuchtung</li> </ul>				
<b>Frische- system</b>	<ul style="list-style-type: none"> <li>• 1 freshBox</li> </ul>				
<b>Gefrierteil</b>					
<b>Maße<sup>4</sup> H x B x T</b>	<ul style="list-style-type: none"> <li>• <b>Nischenmaß:</b> 82,0 – 87,0 x 60,0 x 55,0 cm</li> <li>• <b>Gerätemaß:</b> 82,0 x 59,8 x 54,8 cm</li> </ul>				
<b>Zubehör</b>	1 Eierablage				
<b>Sonder- zubehör</b>	<ul style="list-style-type: none"> <li>• KU20ZSX0 Vorsatztür, Edelstahl</li> <li>• KF10ZAX0 Türfront mit Alu-Dekorrahmen</li> </ul>				€ 193,-* € 84,-*
<b>UPE*</b>	€ 1.079,-				



## Unterbau-Gefrierschrank Nischenbreite: 60 cm

GU15DADF0

Werteklasse	iQ100	iQ300	iQ500	iQ700
-------------	-------	-------	-------	-------

<b>Umwelt/ Energie/ Montage</b>	<ul style="list-style-type: none"> <li>• Energie-Effizienzklasse<sup>1</sup>: F</li> <li>• Energie<sup>2, 3</sup>: 224 kWh</li> <li>• Nutzinhalt gesamt: 106 Liter</li> <li>• Nutzinhalt Tiefkühlfächer: 106 Liter</li> <li>• Geräusch-Wert: 38 dB (A) re 1 pW</li> <li>• Geräusch-Effizienzklasse: C</li> <li>• Klimaklasse SN-T</li> <li>• Anschlusswert: 90 W</li> <li>• Integrierbar</li> <li>• Flachscharnier-Technik</li> </ul>	
<b>Komfort und Sicherheit</b>	<ul style="list-style-type: none"> <li>• softEinzug mit Türdämpfung</li> <li>• Drehwähler für Temperaturregelung</li> <li>• Optische und akustische Warnung bei unzulässigem Temperaturanstieg im Gefrierabteil</li> <li>• superGefrieren</li> <li>• Türanschlag rechts, wechselbar</li> <li>• Kombinierbar zur Kühl-Gefrier-Kombination mit einem integrierbaren Kühlschrank</li> </ul>	
<b>Gefrierteil</b>	<ul style="list-style-type: none"> <li>• <b>***</b>-Gefrierraum: 106 l Nutzinhalt</li> <li>• Lagerzeit bei Störung: 10 Std.</li> <li>• Gefriervermögen: 7,4 kg in 24 Std.</li> <li>• 3 transparente Gefriergut-Schubladen</li> </ul>	
<b>Maße<sup>4</sup> H x B x T</b>	<ul style="list-style-type: none"> <li>• <b>Nischenmaß:</b> 82,0 – 87,0 x 60,0 x 55,0 cm</li> <li>• <b>Gerätemaß:</b> 82,0 x 59,8 x 54,8 cm</li> </ul>	
<b>Zubehör</b>	1 Eiswürfelschale	
<b>Sonder- zubehör</b>	<ul style="list-style-type: none"> <li>• KU20ZSX0 Vorsatztür, Edelstahl</li> <li>• KF10ZAX0 Türfront mit Alu-Dekorrahmen</li> </ul>	<p>€ 193,-*</p> <p>€ 84,-*</p>
<b>UPE*</b>	€ 1.169,-	

Das Gerät ist ohne Verwendung der Abstandhalter voll funktionsfähig, hat aber einen geringfügig höheren Energieverbrauch.

<sup>4</sup> Technische Zeichnungen zu diesen Geräten finden Sie in „Technische Daten Einbaugeräte 2022“.





### Weinklimaschrank mit Glastür Nischenmaß: 82 x 30 x 55 cm

KU20WVHF0  
Flachscharnier-Technik



### Weintemperierschrank mit Glastür Nischenmaß: 82 x 60 x 56 cm

KU21WAHGO  
Flachscharnier-Technik

	Werteklasse	iQ100	iQ300	iQ500	iQ700	Werteklasse	iQ100	iQ300	iQ500	iQ700
<b>Umwelt/ Energie/ Montage</b>	<ul style="list-style-type: none"> <li>• Einbau unterbaufähig</li> <li>• Mit Sockelaggregat, Be- u. Entlüftung komplett durch den Sockel</li> <li>• Sockelhöhe verstellbar von 10,2 bis 18,1 cm</li> <li>• Türöffnungswinkel 115°</li> <li>• Türanschlag rechts, wechselbar</li> <li>• Nischenmaße: 82,0 x 30,0 x 55,0 cm</li> </ul>					<ul style="list-style-type: none"> <li>• Einbau unterbaufähig</li> <li>• Mit Sockelaggregat, Be- u. Entlüftung komplett durch den Sockel</li> <li>• Sockelhöhe verstellbar von 10,2 bis 18,1 cm</li> <li>• Türöffnungswinkel 115°</li> <li>• Türanschlag rechts, wechselbar</li> <li>• Nischenmaße: 82,0 x 60,0 x 56,0 cm</li> </ul>				
<b>Umwelt/ Energie/ Montage</b>	<ul style="list-style-type: none"> <li>• Energie-Effizienzklasse<sup>1)</sup>: F</li> <li>• Energie<sup>2)</sup>: 100 kWh</li> <li>• Anzahl Standardweinflaschen: 21</li> <li>• Geräusch-Wert: 38 dB (A) re 1 pW</li> <li>• Geräusch-Effizienzklasse: C</li> <li>• Klimaklasse SN-ST</li> <li>• Anschlusswert: 70 W</li> <li>• Dieses Gerät ist ausschließlich zur Lagerung von Wein bestimmt</li> </ul>					<ul style="list-style-type: none"> <li>• Energie-Effizienzklasse<sup>1)</sup>: G</li> <li>• Energie<sup>2)</sup>: 130 kWh</li> <li>• Anzahl Standardweinflaschen: 44</li> <li>• Geräusch-Wert: 38 dB (A) re 1 pW</li> <li>• Geräusch-Effizienzklasse: C</li> <li>• Klimaklasse SN-ST</li> <li>• Anschlusswert: 60 W</li> <li>• Dieses Gerät ist ausschließlich zur Lagerung von Wein bestimmt</li> </ul>				
<b>Komfort und Sicherheit</b>	<ul style="list-style-type: none"> <li>• Akustischer Türalarm</li> <li>• Glastüre</li> </ul>					<ul style="list-style-type: none"> <li>• Akustischer Türalarm</li> <li>• Glastüre</li> </ul>				
<b>Wein- lagern</b>	<ul style="list-style-type: none"> <li>• Optimale Kälteverteilung durch Innenventilator</li> </ul>					<ul style="list-style-type: none"> <li>• airFresh-Filter</li> <li>• Optimale Kälteverteilung durch Innenventilator</li> <li>• Abtau-Automatik im Kühlteil</li> </ul>				
<b>Maße<sup>3</sup> H x B x T</b>	<b>Gerätemaße:</b> 81,8 x 29,8 x 56,7 cm					<b>Gerätemaße:</b> 81,8 x 59,8 x 58,1 cm				
<b>Zubehör</b>										
<b>Sonder- zubehör</b>										
<b>UPE*</b>	€ 1.459,-					€ 2.359,-				



SIEMENS

18 °C



Beschleunigt die Zeit, damit Sie entspannen können.



**varioSpeed on demand oder varioSpeed Plus on demand – für eine bis zu dreimal schnellere Programmlaufzeit.**

Der Spül-Turbo kann auch bei bereits laufendem Spülprogramm jederzeit zugeschaltet werden – von zu Hause oder unterwegs über die Home Connect App.



**Die Favoriten Taste – kombiniert persönliche Programme und Optionen auf einer Taste. Für eine schnelle, bequeme und individuelle Programmauswahl.**

Die persönlichen Champions mit einem Klick: Mit der Favoriten Taste wird der Geschirrspüler noch individueller. Einfach dort die beliebteste Kombination aus Spülprogramm und Optionen hinterlegen und diese bequem per Knopfdruck oder über die Home Connect App oder den Alexa Sprachassistenten aufrufen.

# Mit Ferndiagnose und dem neuen intelligentProgramm\* arbeiten Geschirrspüler jetzt noch smarter.

Geschirrspüler mit den Intelligent Programmen ermöglichen über Home Connect auf Spül- und Trocknungsergebnisse sowie auf die Laufzeit Feedback zu geben.

Mit jedem Spülgang lernt der Geschirrspüler dank persönlichem Feedback dazu und liefert immer bessere Resultate – bis die Ergebnisse vollkommen zufrieden stellen.

Steuern Sie Ihre Geräte mit der Home Connect App

 **Home Connect**

Sprachassistenten

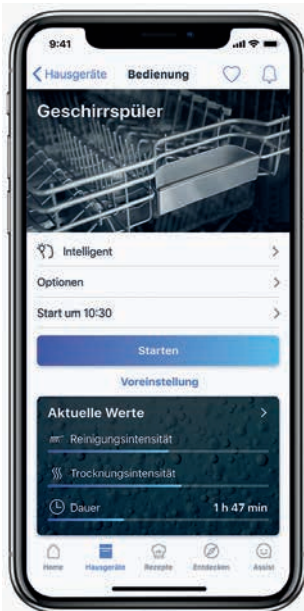


Erfahren Sie mehr über Home Connect und besuchen Sie die Home Connect-Seite auf der Siemens Webseite: [siemens-home.bsh-group.de](https://siemens-home.bsh-group.de)

## Schritt 1

### Einrichten eines intelligenten Spülgangs.

Nach dem Öffnen der App erscheint eine kurze Einführung, wie das Intelligent Programm funktioniert. Nach Wahl der Einstellungen kann der Geschirrspüler mit Geschirr gefüllt werden.



## Schritt 2

### Erstes Feedback geben und optimieren.

Das erste Feedback ist der erste Schritt hin zu einem personalisierten Spülprogramm.

Und so einfach geht's:

1. Intelligent Programm starten.
2. Nach Ablauf des Spülgangs Feedback geben.

Das Intelligent Programm adaptiert das Feedback für verbesserte Spülresultate. Zusätzlich erhält man Angaben zu Energie- und Wasserverbrauch.



## Schritt 3

### Weiteres Feedback geben und optimieren.

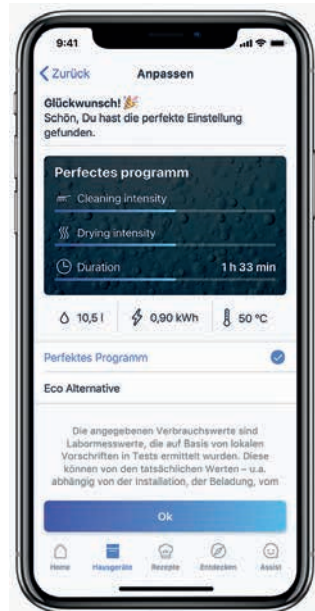
Falls die Spülergebnisse weiter optimiert werden sollen, kann nach jedem Spülgang Feedback gegeben werden – bis die Ergebnisse vollkommen zufrieden stellen.



## Schritt 4

### Das perfekte Programm.

Nach dem letztmaligen Feedback ist das perfekte Programm gefunden. Bei Bedarf kann jetzt noch eine energieeffizientere Alternative gewählt werden.





## Schont feine Gläser. Und Ihre Zeit.

Die glassZone für eine schonende und gründliche  
Reinigung aller Gläser.



### Ganz sicher sauber.

Dank der neuen, manuell aktivierbaren glassZone können jetzt selbst wertvollste Gläser beruhigt im Geschirrspüler gereinigt werden. Sechs integrierte Düsen sorgen für eine kontinuierliche, aber sanfte Wasserzufuhr und ermöglichen damit eine gründliche Reinigung, ohne sensible Materialien zu beschädigen.

Zusätzlich schützen integrierte Anlageflächen aus speziellem Antirutsch-Material vor mechanischer Beanspruchung und geben Ihren Gläsern einen sicheren Halt.







#### Für glänzende Spülergebnisse.

Das natürliche Mineral Zeolith wandelt Feuchtigkeit in Wärme um, die dann in den Geschirrspüler Innenraum zurückgeführt wird. Das Ergebnis ist nicht nur ein blitzsauberes und trockenes Geschirr, sondern auch ein deutlich reduzierter Energieverbrauch.



#### Energie-Effizienzklasse A.

Dank unseres hocheffizienten Energiesparsystems, das auf der Zeolith-Technologie, einer innovativen Isolierung auf Schaumstoffbasis und cleverer Elektronik basiert, erreichen einige unserer Geschirrspüler die Energie-Effizienzklasse A.





Der Zeit voraus: Mehr  
Komfort als man denkt.

Dank der flexiblen Körbe ist ein entspanntes und schnelles Einräumen garantiert.



Besteckschublade  
SZ36DB04



Kleinteileschublade  
SZ36RB04


Genug Platz für Bowls, Espressotassen und Schöpfkellen: die flexiblen Beladungsebenen für den Geschirrspüler. Ob klassische Besteckschublade oder Kleinteileschublade – Ihre Kunden haben die Wahl und entscheiden sich je nach Bedarf für die passende dritte Beladungsebene. Für ein Maximum an Komfort.






### Nur das Beste fürs Geschirr: mit den flexiblen Korbsystemen.

Entspanntes und schnelles Einräumen garantiert: Die Körbe mit elegantem Design sind auf allen Ebenen von höchster Qualität. Dank des besonders flexiblen Konzepts findet jedes Geschirrstück schnell seinen Platz. Und mit den Körben flexComfort und flexComfort Pro können dank der Schutzelemente die wertvollsten Gläser jetzt sicher in der Siemens Spülmaschine untergebracht werden.



### Leichtlaufrollen.

Mit den Leichtlaufrollen gleiten die Körbe sanft und schnell und lassen sich auch voll beladen leicht herausziehen. So wird das Ein- und Ausräumen der Körbe besonders komfortabel.




### rackStopper.

Aufgrund einer kleinen Stufe in der Spülerinnentür und speziell entwickelter Korbrollen mit Stoppfunktion ist ein sicheres Gleiten des Unterkorbs garantiert und ein zu weites Herausziehen passé.



## Elegant power indicator: auch bei eingebauten Geräten den Programmstatus erkennen.



### Für jede Einbauvariante die perfekte Lösung.

Egal, für welche Einbauvariante sich Ihre Kunden entscheiden, sie behalten den Programmstatus des Geschirrspülers stets im Blick. Und das mit einer eleganten Optik.

Mit dem sideLight erkennen Ihre Kunden sofort, ob das Spülprogramm noch läuft. Während des Betriebs leuchtet die blaue Lichtleiste den linken Möbelspalt neben dem Geschirrspüler aus. Für gehobene Ansprüche bei Geräten mit varioScharnier und ideal für den Hocheinbau.

Mit timeLight werden die Restlaufzeit, der Programmstatus und sogar mögliche Fehlermeldungen in hoher Auflösung auf den Fußboden projiziert. So erhalten Ihre Kunden alle Informationen auf einen Blick.



### Schonende Trocknung dank autoOpen dry (Eco-Trocknung).

Am Ende des Trocknungsvorgangs wird die Tür automatisch und sanft geöffnet. Dadurch wird die natürliche Trocknung des Geschirrs ohne zusätzlichen Einsatz von Energie unterstützt.



# VIB-Schlüssel Geschirrspüler.

Spülen – Geschirrspüler (Beispiel: SN87YX03CE)

1	2	3	4	5	6	7	8	9	10
<b>S</b>	<b>N</b>	<b>8</b>	<b>7</b>	<b>Y</b>	<b>X</b>	<b>0</b>	<b>3</b>	<b>C</b>	<b>E</b>
Kategorie	Geräte-Typ (Maße)	Bauart	Werte-Klasse	Trocknung	Farbe (für Standgeräte und integrierbare Geräte)	Zähler	Zähler	Korbausstattung	Länderkennung
<b>S</b> Spülen	<b>N</b> 60 cm (81,5/84,5 cm)	<b>0</b> Set	<b>0</b>	<b>E</b> autoOpen dry (Eco-Trocknung)	<b>W</b> Weiß	<b>0</b>	<b>0</b>	<b>A</b> Edelstahlboden + Besteckkorb	<b>D</b> Deutschland (MK)
	<b>X</b> 60 cm (86,5/89,5 cm)	<b>1</b> Dekorfähig (Unterbau)	<b>1</b> iQ100	<b>H</b> Wärmetauscher	<b>S</b> Edelstahl	<b>1</b>	<b>1</b>	<b>B</b> Nachrüstbare 3. Ebene	<b>E</b> Europa
	<b>R</b> 45 cm (81,5/84,5 cm)	<b>2</b> Standgerät	<b>2</b>	<b>X</b> Wärmetauscher	<b>I</b> Silber-inox	<b>2</b>	<b>2</b>	<b>C</b> Edelstahlboden + Besteckschublade	
	<b>K</b> 55 cm (45 cm)	<b>3</b> Zubehör	<b>3</b> iQ300	<b>I</b> Eigenwärme	<b>J</b> Silber/Alu-silber	<b>3</b>	<b>3</b>	<b>K</b> 45 cm Edelstahlboden + Besteckkorb	
	<b>Z</b> Zubehör	<b>4</b> Unterbau	<b>4</b>	<b>Z</b> Zeolith	<b>B</b> Schwarz	<b>4</b>	<b>4</b>	<b>L</b> 45 cm Edelstahlboden + nachrüstbar 3. Ebene	
		<b>5</b> Integrierbar	<b>5</b> iQ500	<b>Y</b> Zeolith + Eco-Trocknung	<b>C</b> Schwarz-inox	<b>5</b>	<b>5</b>	<b>M</b> 45 cm Edelstahlboden + Besteckschublade	
		<b>6</b> Vollintegrierbar	<b>6</b>		<b>Y</b> Sonderfarbe	<b>6</b>	<b>6</b>	<b>N</b> 45 cm Edelstahlboden + 3. Ebene	
		<b>7</b> Vollintegrierbar mit varioScharnier	<b>7</b> iQ700		<b>X</b> Für vollintegrierte Geräte	<b>7</b>	<b>7</b>	<b>T</b> Besteckkorb	
		<b>8</b> Vollintegrierbar mit Türöffnungsassistenten (DOA)	<b>8</b>		<b>8</b> Spezial: studioLine	<b>8</b>	<b>8</b>	<b>U</b> Nachrüstbare 3. Ebene	
		<b>9</b> mit varioScharnier und Türöffnungsassistenten (DOA)	<b>9</b>			<b>9</b>	<b>9</b>	<b>V</b> Besteckschublade	
<b>S</b> Spülen	<b>N</b> 60 cm (81,5/84,5 cm)	<b>8</b> Vollintegrierbar mit Türöffnungsassistenten (DOA)	<b>7</b> iQ700	<b>Y</b> Zeolith + Eco-Trocknung	<b>X</b> Für vollintegrierte Geräte	<b>0</b>	<b>3</b>	<b>C</b> Edelstahlboden + Besteckschublade	<b>E</b> Europa



## Geschirrspüler vollintegriert – Das Sortiment im Überblick.

	Gerätehöhe 86,5 cm	LPF*	Gerätehöhe 81,5 cm	LPF*	Home Connect-fähig	Energie <sup>1</sup>	Zeolith	glasZone	Speed on demand	Wasser in I	Geräusch-Wert in dB	Geschirrkörbe (Klappstachelreihen oben/lünten)	Dritte Beladungsebene	openAssist	Kleinteleschublade <sup>2</sup>	emotionLight	timeLight/infoLight	sideLight	Seite
<b>Einbau-Geschirrspüler, vollintegriert, 60 cm breit</b>																			
<b>iQ700</b>																			
SX87YX03CE	€ 2.149,-		SN87YX03CE	€ 2.121,-	●	A t G B	●	●	●	9,5	43	flexComfort Pro (6/8)	varioSchublade Pro	●	-	●	time Light	-	180
<b>iQ500</b>																			
SX85TX00CE	€ 2.008,-		SN85TX00CE	€ 1.980,-	●	A t G A	●	●	●	9,5	44	flexComfort (2/0)	varioSchublade Pro	●	-	●	time Light	-	180
SX65ZX49CE	€ 1.862,-		SN65ZX49CE	€ 1.835,-	●	A t G C	●	●	●	9,5	42	flexComfort (2/0)	varioSchublade	-	-	●	time Light	-	181
SX65EX57CE	€ 1.716,-		SN65EX57CE	€ 1.690,-	●	A t G D	-	-	●	9,5	42	flexComfort (2/0)	varioSchublade	-	-	●	time Light	-	182
<b>iQ300</b>																			
SL63HX60CE	€ 1.191,-		SE63HX60CE	€ 1.166,-	-	A t G D	-	-	-	9,5	44	flex (2/4)	varioSchublade	-	-	-	info Light	-	182
SL63HX60AE	€ 1.136,-		SE63HX60AE	€ 1.111,-	-	A t G D	-	-	-	9,5	44	flex (2/4)	-	-	-	-	info Light	-	183
SL63HX36TE	€ 1.057,-		SE63HX36TE	€ 1.028,-	-	A t G E	-	-	-	9,5	46	varioFlex (1/4)	-	-	-	-	info Light	-	184
<b>iQ100</b>																			
SL61IX12TE	€ 939,-		SE61IX12TE	€ 899,-	-	A t G E	-	-	-	10,5	48	vario (0/2)	-	-	-	-	info Light	-	184
<b>Einbau-Geschirrspüler mit varioScharnier, vollintegriert, 60 cm breit</b>																			
<b>iQ500</b>																			
SX75ZX49CE	€ 1.878,-		SN75ZX49CE	€ 1.850,-	●	A t G C	●	●	●	9,5	42	flexComfort (2/0)	varioSchublade	-	-	●	-	●	181
<b>iQ300</b>																			
SL73HX60CE	€ 1.230,-		SE73HX60CE	€ 1.204,-	●	A t G D	-	-	-	9,5	44	flex (2/4)	varioSchublade	-	-	-	-	●	183
<b>Einbau-Geschirrspüler, vollintegriert, 45 cm breit</b>																			
<b>iQ500</b>																			
			SR65YX11ME	€ 1.490,-	●	A t G B	●	-	●	8,5	45	varioFlex Pro (3/4)	varioSchublade Pro	-	-	●	time Light	-	189
			SR65ZX23ME	€ 1.468,-	●	A t G C	●	-	●	9,5	43	varioFlex Pro (3/4)	varioSchublade Pro	-	-	●	time Light	-	189
			SR85EX09KE	€ 1.339,-	●	A t G D	-	-	●	8,5	44	varioFlex Pro (3/4)	-	●	-	●	time Light	-	190
<b>iQ300</b>																			
			SR63EX28KE	€ 1.209,-	●	A t G D	-	-	●	8,5	44	varioFlex (1/2)	-	-	-	-	info Light	-	190
			SP63HX64KE	€ 1.112,-	-	A t G E	-	-	-	8,5	45	varioFlex (1/2)	-	-	-	-	info Light	-	192
<b>iQ100</b>																			
			SP61IX05KE	€ 863,-	-	A t G F	-	-	-	9,5	48	vario (0/2)	-	-	-	-	info Light	-	192
<b>Einbau-Geschirrspüler mit varioScharnier, vollintegriert, 45 cm breit</b>																			
<b>iQ300</b>																			
			SR93EX28LE	€ 1.306,-	●	A t G D	-	-	●	8,5	44	varioFlex (1/2)	-	●	● <sup>3</sup>	-	info Light	-	191

## Geschirrspüler integriert – Das Sortiment im Überblick.

		Gerätehöhe 86,5 cm	UPF*	Gerätehöhe 81,5 cm	UPF*	Home Connect-fähig	Energie <sup>1</sup>	Zeolith	glassZone	Speed on demand	Wasser in l	Geräusch-Wert in dB	Geschirrkörbe (Klappstachelreihen oben/unten)	Dritte Beladungsebene	Kleinteileschublade <sup>2</sup>	emotionLight	Seite
<b>Einbau-Geschirrspüler, teilintegriert, 60 cm breit</b>																	
<b>iQ700</b>																	
		SN57YS03CE	€ 2.030,-	●	A ↑ G	B	●	●	●	9,5	43	flexComfort Pro (6/8)	varioSchublade Pro	-	●		185
<b>iQ500</b>																	
		SN55TS00CE	€ 1.976,-	●	A ↑ G	A	●	●	●	9,5	44	flexComfort (2/0)	varioSchublade	-	●		186
		SN55ES57CE	€ 1.652,-	●	A ↑ G	D	-	-	●	9,5	42	flexComfort (2/0)	varioSchublade	-	●		187
<b>iQ300</b>																	
SL53HS60CE	€ 1.187,-	SE53HS60CE	€ 1.166,-	-	A ↑ G	D	-	-	-	9,5	44	flex (2/4)	varioSchublade	-	-	-	187
		SE53HS60AE	€ 1.112,-	-	A ↑ G	D	-	-	-	9,5	44	flex (2/4)	-	-	-	-	188
		SE53HS36TE	€ 1.015,-	-	A ↑ G	E	-	-	-	9,5	46	varioFlex (1/4)	-	-	-	-	188
<b>Einbau-Geschirrspüler, teilintegriert, 45 cm breit</b>																	
<b>iQ500</b>																	
		SR55YS05ME	€ 1.490,-	●	A ↑ G	B	●	-	●	8,5	45	varioFlex Pro (3/4)	varioSchublade Pro	-	●		193
		SR55ZS11ME	€ 1.436,-	●	A ↑ G	C	●	-	●	9,5	43	varioFlex Pro (3/4)	varioSchublade Pro	-	●		193
<b>iQ300</b>																	
		SR53ES28KE	€ 1.209,-	●	A ↑ G	D	-	-	●	8,5	44	varioFlex (1/2)	-	-	-	-	194
		SP53HS64KE	€ 1.112,-	-	A ↑ G	E	-	-	-	8,5	45	varioFlex (1/2)	-	-	-	-	194
<b>Modular-Geschirrspüler</b>																	
<b>iQ500</b>																	
		SC76M542EU	€ 1.317,-	-	A ↑ G	F	-	-	-	9,0	47	Normal (0/4)	-	-	-	-	195
		SK75M522EU	€ 1.198,-	-	A ↑ G	F	-	-	-	8,0	49	Normal (0/4)	-	-	-	-	195

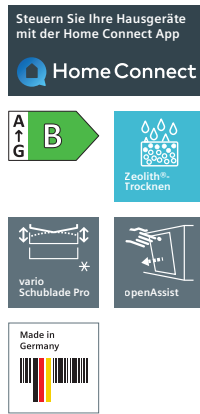
\*Unverbindliche Preisempfehlung des Herstellers inkl. gesetzlicher MwSt. in Euro.

<sup>1</sup> Auf einer Energie-Effizienzklasse-Skala von A bis G.<sup>2</sup> Zubehör.<sup>3</sup> Als Sonderzubehör.

INFORMATIONEN NUR FÜR DEN FACHHANDEL

06.2022

179



### Einbau-Großraum-Geschirrspüler, 86,5 cm Gerätehöhe

SX87YX03CE Blende Schwarz (Abb.)

### Einbau-Geschirrspüler, 81,5 cm Gerätehöhe

SN87YX03CE Blende Schwarz

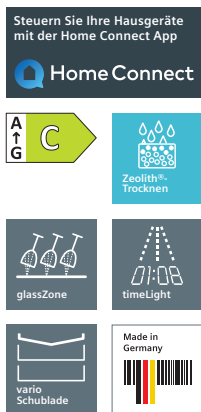
### Einbau-Großraum-Geschirrspüler, 86,5 cm Gerätehöhe

SX85TX00CE Blende Schwarz (Abb.)

### Einbau-Geschirrspüler, 81,5 cm Gerätehöhe

SN85TX00CE Blende Schwarz

	Werteklasse	iQ100	iQ300	iQ500	iQ700	Werteklasse	iQ100	iQ300	iQ500	iQ700
<b>Einbau</b>	• Voll integrierbar					• Voll integrierbar				
<b>Leistung und Verbrauch</b>	<ul style="list-style-type: none"> <li>Energie-Effizienzklasse<sup>1</sup>: B</li> <li>Energie<sup>2</sup>/Wasser<sup>3</sup>: 65 kWh / 9,5 Liter</li> <li>Fassungsvermögen: 14 Maßgedecke</li> <li>Programmdauer<sup>4</sup>: 3h:55min</li> <li>Geräusch-Wert: 43 dB (A) re 1 pW</li> <li>Geräusch-Effizienzklasse: B</li> <li>Geräusch im Silence-Programm: 41 dB(A) re 1 pW</li> </ul>					<ul style="list-style-type: none"> <li>Energie-Effizienzklasse<sup>1</sup>: A</li> <li>Energie<sup>2</sup>/Wasser<sup>3</sup>: 54 kWh / 9,5 Liter</li> <li>Fassungsvermögen: 14 Maßgedecke</li> <li>Programmdauer<sup>4</sup>: 4h:55min</li> <li>Geräusch-Wert: 44 dB (A) re 1 pW</li> <li>Geräusch-Effizienzklasse: B</li> <li>Geräusch im Silence-Programm: 42 dB(A) re 1 pW</li> </ul>				
<b>Programme und Sonderfunktionen</b>	<ul style="list-style-type: none"> <li>8 Progr.: Intensiv 70°C, Auto 45 – 65°C, Eco 50°C, Silence 50°C, Speed 60°C, Glas 40°C, Intelligent 40°C, Favorit</li> <li>Vorspülen</li> <li>5 Sonderfunktionen: Fernstart, Shine &amp; Dry, intensiveZone, hygienePlus, varioSpeed Plus</li> <li>Maschinenpflegeprogramm</li> <li>Silence on demand (per App)</li> </ul>					<ul style="list-style-type: none"> <li>8 Progr.: Intensiv 70°C, Auto 45 – 65°C, Eco 50°C, Silence 50°C, Kurz 60°C, Glas 40°C, Schnell 45°C, Favorit</li> <li>Vorspülen</li> <li>4 Sonderfunktionen: Fernstart, Shine &amp; Dry, intensiveZone, varioSpeed Plus</li> <li>Maschinenpflegeprogramm</li> <li>Silence on demand (per App)</li> </ul>				
<b>Spül-/Trocknungstechnologie</b>	<ul style="list-style-type: none"> <li><b>Zeolith®-Trocknen</b></li> <li>autoOpen dry (Eco-Trocknung) mit Wärmetauscher</li> <li>aquaSensor/Beladungssensor</li> <li>dosierAssistent</li> <li>Reiniger-Automatik</li> </ul>					<ul style="list-style-type: none"> <li><b>Zeolith®-Trocknen</b></li> <li>autoOpen dry (Eco-Trocknung) mit Wärmetauscher</li> <li>Hocheffizienz-Energiespar-System</li> <li>aquaSensor/Beladungssensor</li> <li>dosierAssistent</li> <li>Reiniger-Automatik</li> </ul>				
<b>Sicherheit</b>	<ul style="list-style-type: none"> <li>aquaStop®: eine Siemens Hausgeräte Garantie bei Wasserschäden – ein Geräteleben lang<sup>5</sup></li> <li>Präzise Glasschutz-Technik</li> <li>Kindersicherung (Öffnen durch zweimal drücken der Tür)</li> </ul>					<ul style="list-style-type: none"> <li>aquaStop®: eine Siemens Hausgeräte Garantie bei Wasserschäden – ein Geräteleben lang<sup>5</sup></li> <li>Präzise Glasschutz-Technik</li> <li>Kindersicherung (Öffnen durch zweimal drücken der Tür)</li> </ul>				
<b>Komfort</b>	<ul style="list-style-type: none"> <li>Klartext-Bedienblende (englisch)</li> <li>Touch-Bedienung (schwarz)</li> <li>Bedienung von oben</li> <li><b>flexComfort Pro Korbsystem mit blauen Verstellmarkierungen</b></li> <li>glassZone</li> <li>varioSchublade Pro</li> <li>emotionLight blau</li> <li>Gläseranlagebügel im Unterkorb</li> <li>Höhenverstellbarer Oberkorb mit rackMatic (3-stufig)</li> <li>Leichtlaufrollen im Oberkorb</li> <li>Komfortrollen im Unterkorb</li> <li>Farbige Anti-Rutsch-Beschichtung im Oberkorb</li> <li>Korbstopper (Rack Stopper) gegen ein Überrollen des Unterkorbes</li> <li>Umklapptbare Klapptachelreihen im Oberkorb (6)</li> <li>Flexible Klapptacheln im Unterkorb (8)</li> <li>Tassenablage im Ober-/Unterkorb (2-teilig)</li> <li>openAssist</li> <li>timeLight</li> <li>Echtzeituhr</li> <li>Startzeitvorwahl: 1–24 Stunden</li> <li>Home Connect-fähig über WLAN</li> </ul>					<ul style="list-style-type: none"> <li>Klartext-Bedienblende (englisch)</li> <li>Touch-Bedienung (schwarz)</li> <li>Bedienung von oben</li> <li><b>flexComfort Korbsystem mit blauen Verstellmarkierungen</b></li> <li>glassZone</li> <li>varioSchublade</li> <li>emotionLight blau</li> <li>Gläseranlagebügel im Unterkorb</li> <li>Höhenverstellbarer Oberkorb mit rackMatic (3-stufig)</li> <li>Leichtlaufrollen im Oberkorb</li> <li>Komfortrollen im Unterkorb</li> <li>Korbstopper (Rack Stopper) gegen ein Überrollen des Unterkorbes</li> <li>Umklapptbare Klapptachelreihen im Oberkorb (2)</li> <li>Tassenablage im Ober-/Unterkorb (2-teilig)</li> <li>openAssist</li> <li>timeLight</li> <li>Elektronische Restzeit-Anzeige in Minuten</li> <li>Startzeitvorwahl: 1–24 Stunden</li> <li>Home Connect-fähig über WLAN</li> </ul>				
<b>Maße H x B x T</b>	<b>Gerätemaß SX:</b> 865 – 925 x 598 x 550 mm (ohne Griff) <b>Gerätemaß SN:</b> 815 – 875 x 598 x 550 mm (ohne Griff)					<b>Gerätemaß SX:</b> 865 – 925 x 598 x 550 mm (ohne Griff) <b>Gerätemaß SN:</b> 815 – 875 x 598 x 550 mm (ohne Griff)				
<b>Montage Anschlusswerte</b>	<ul style="list-style-type: none"> <li>iQdrive</li> <li>Innenbehälter/Boden: Edelstahl/Edelstahl</li> <li>Inkl. Dampfschutz-Blech</li> <li>Salzeinfüllhilfe (Trichter)</li> <li>Anschlusswert: 2,4 kW</li> </ul>					<ul style="list-style-type: none"> <li>iQdrive</li> <li>Innenbehälter/Boden: Edelstahl/Edelstahl</li> <li>Inkl. Dampfschutz-Blech</li> <li>Salzeinfüllhilfe (Trichter)</li> <li>Anschlusswert: 2,4 kW</li> </ul>				
<b>Sonderzubehör</b>	<b>Für SX- und SN-Geschirrspüler:</b> <ul style="list-style-type: none"> <li>SZ73640, Spezialkorb für langstielige Gläser und Bürogeschirr € 44,-*</li> <li>SZ73100, Variabler Besteckkorb € 30,-*</li> <li>SZ72010, Schlauchverlängerung für getrennten Zu- und Ablauf € 47,-*</li> <li>SZ73010, Klappcharnier für hohe Korpusmaße € 151,-*</li> <li>SZ73000, Spülhilfe-Set (Backblechsprühkopf, Flaschenhalter, Zusatzbesteckkorb und Kleinteilehalter) € 30,-*</li> <li>SZ73051EU, Netzkabel mit EU-Stecker, 5 m € 21,-*</li> <li>SZ38B100, Verbindungsschiene für geteilte Fronten € 75,-*</li> </ul> <b>Für SX87YX03CE:</b> <ul style="list-style-type: none"> <li>SZ73015, Verblendungsleisten Edelstahl (86,5 cm) € 42,-*</li> <li>SZ73045, Verblendungsleisten Edelstahl für Hocheinbau (86,5 cm) € 89,-*</li> </ul> <b>Für SN87YX03CE:</b> <ul style="list-style-type: none"> <li>SZ73300, Weinglas-Korb € 26,-*</li> <li>SZ73001, Silberbesteck-Kassette € 30,-*</li> <li>SZ73005, Verblendungsleisten Edelstahl (81,5 cm) € 32,-*</li> <li>SZ73035, Verblendungsleisten Edelstahl für Hocheinbau (81,5 cm) € 104,-*</li> <li>SZ73056, Vorsatztür Edelstahl (81,5 cm) € 163,-*</li> </ul>					<b>Für SX- und SN-Geschirrspüler:</b> <ul style="list-style-type: none"> <li>SZ73300, Weinglas-Korb € 30,-*</li> <li>SZ73640, Spezialkorb für langstielige Gläser und Bürogeschirr € 44,-*</li> <li>SZ73100, Variabler Besteckkorb € 30,-*</li> <li>SZ72010, Schlauchverlängerung für getrennten Zu- und Ablauf € 47,-*</li> <li>SZ73010, Klappcharnier für hohe Korpusmaße € 151,-*</li> <li>SZ73001, Silberbesteck-Kassette € 30,-*</li> <li>SZ73051EU, Netzkabel mit EU-Stecker, 5 m € 21,-*</li> <li>SZ38B100, Verbindungsschiene für geteilte Fronten € 75,-*</li> </ul> <b>Für SX85TX00CE:</b> <ul style="list-style-type: none"> <li>SZ73015, Verblendungsleisten Edelstahl (86,5 cm) € 42,-*</li> <li>SZ73045, Verblendungsleisten Edelstahl für Hocheinbau (86,5 cm) € 89,-*</li> </ul> <b>Für SN85TX00CE:</b> <ul style="list-style-type: none"> <li>SZ73005, Verblendungsleisten Edelstahl (81,5 cm) € 32,-*</li> <li>SZ73035, Verblendungsleisten Edelstahl für Hocheinbau (81,5 cm) € 104,-*</li> <li>SZ73056, Vorsatztür Edelstahl (81,5 cm) € 163,-*</li> </ul>				
<b>UPE*</b>	€ 2.149,- SX87YX03CE		€ 2.121,- SN87YX03CE			€ 2.008,- SX85TX00CE		€ 1.980,- SN85TX00CE		



### Einbau-Großraum-Geschirrspüler, 86,5 cm Gerätehöhe

SX65ZX49CE Blende Schwarz (Abb.)

### Einbau-Geschirrspüler, 81,5 cm Gerätehöhe

SN65ZX49CE Blende Schwarz

### Einbau-Großraum-Geschirrspüler, 86,5 cm Gerätehöhe

SX75ZX49CE Blende Schwarz (Abb.)

### Einbau-Geschirrspüler, 81,5 cm Gerätehöhe

SN75ZX49CE Blende Schwarz

	Werteklasse	iQ100	iQ300	iQ500	iQ700	Werteklasse	iQ100	iQ300	iQ500	iQ700
<b>Einbau</b>	• Voll integrierbar					• Voll integrierbar mit varioScharnier				
<b>Leistung und Verbrauch</b>	• Energie-Effizienzklasse <sup>1</sup> : C • Energie <sup>2</sup> / Wasser <sup>3</sup> : 75 kWh / 9,5 Liter • Fassungsvermögen: 14 Maßgedecke • Programmdauer <sup>4</sup> : 3h:55min • Geräusch-Wert: 42 dB (A) re 1 pW • Geräusch-Effizienzklasse: B • Geräusch im Silence-Programm: 40 dB(A) re 1 pW					• Energie-Effizienzklasse <sup>1</sup> : C • Energie <sup>2</sup> / Wasser <sup>3</sup> : 75 kWh / 9,5 Liter • Fassungsvermögen: 14 Maßgedecke • Programmdauer <sup>4</sup> : 3h:55min • Geräusch-Wert: 42 dB (A) re 1 pW • Geräusch-Effizienzklasse: B • Geräusch im Silence-Programm: 40 dB(A) re 1 pW				
<b>Programme und Sonderfunktionen</b>	• 8 Progr.: Intensiv 70 °C, Auto 45 – 65 °C, Eco 50 °C, Silence 50 °C, Kurz 60 °C, Glas 40 °C, Schnell 45 °C, Favorit • Vorspülen • 4 Sonderfunktionen: Fernstart, Shine & Dry, intensiveZone, varioSpeed Plus • Maschinenpflegeprogramm • Silence on demand (per App)					• 8 Progr.: Intensiv 70 °C, Auto 45 – 65 °C, Eco 50 °C, Silence 50 °C, Kurz 60 °C, Glas 40 °C, Schnell 45 °C, Favorit • Vorspülen • 4 Sonderfunktionen: Fernstart, Shine & Dry, intensiveZone, varioSpeed Plus • Maschinenpflegeprogramm • Silence on demand (per App)				
<b>Spül-/Trocknungstechnologie</b>	• Zeolith®-Trocknen • aquaSensor / Beladungssensor • dosierAssistent • Wärmetauscher • Reiniger-Automatik					• Zeolith®-Trocknen • aquaSensor / Beladungssensor • dosierAssistent • Wärmetauscher • Reiniger-Automatik				
<b>Sicherheit</b>	• aquaStop®: eine Siemens Hausgeräte Garantie bei Wasserschäden – ein Geräteleben lang <sup>5</sup> • Präzise Glasschutz-Technik					• aquaStop®: eine Siemens Hausgeräte Garantie bei Wasserschäden – ein Geräteleben lang <sup>5</sup> • Präzise Glasschutz-Technik				
<b>Komfort</b>	• Klartext-Bedienblende (englisch) • Touch-Bedienung (schwarz) • Bedienung von oben • flexComfort Korbsystem mit blauen Verstellmarkierungen • glassZone • varioSchublade • emotionLight blau • Gläseranlagebügel im Unterkorb • Höhenverstellbarer Oberkorb mit rackMatic (3-stufig) • Leichtlaufrollen im Oberkorb • Komfortrollen im Unterkorb und der 3. Beladungsebene • Korbstopper (Rack Stopper) gegen ein Überrollen des Unterkorbes • Umklappbare Klappstachelreihen im Oberkorb (2) • Tassenablage im Ober-/Unterkorb (2-teilig) • Elektronische Restzeit-Anzeige in Minuten • timeLight • Startzeitvorwahl: 1–24 Stunden • Home Connect-fähig über WLAN					• Klartext-Bedienblende (englisch) • Touch-Bedienung (schwarz) • Bedienung von oben • flexComfort Korbsystem mit blauen Verstellmarkierungen • glassZone • varioSchublade • emotionLight blau • Gläseranlagebügel im Unterkorb • Höhenverstellbarer Oberkorb mit rackMatic (3-stufig) • Leichtlaufrollen im Oberkorb • Komfortrollen im Unterkorb und der 3. Beladungsebene • Korbstopper (Rack Stopper) gegen ein Überrollen des Unterkorbes • Umklappbare Klappstachelreihen im Oberkorb (2) • Tassenablage im Ober-/Unterkorb (2-teilig) • Elektronische Restzeit-Anzeige in Minuten • sideLight links blau • Startzeitvorwahl: 1–24 Stunden • Home Connect-fähig über WLAN				
<b>Maße HxBxT Montage Anschlusswerte</b>	<b>Gerätemaß SX:</b> 865 – 925 x 598 x 550 mm (ohne Griff) <b>Gerätemaß SN:</b> 815 – 875 x 598 x 550 mm (ohne Griff) • iQdrive • Innenbehälter/Boden: Edelstahl/Edelstahl • Inkl. Dampfschutz-Blech • Salzeinfüllhilfe (Trichter) • Anschlusswert: 2,4 kW					<b>Gerätemaß SX:</b> 865 – 925 x 598 x 550 mm (ohne Griff) <b>Gerätemaß SN:</b> 815 – 875 x 598 x 550 mm (ohne Griff) • iQdrive • Innenbehälter/Boden: Edelstahl/Edelstahl • Inkl. Dampfschutz-Blech • Salzeinfüllhilfe (Trichter) • Anschlusswert: 2,4 kW				
<b>Sonderzubehör</b>	<b>Für SX- und SN-Geschirrspüler:</b> • SZ73300, Weinglas-Korb € 26,-* • SZ73001, Silberbesteck-Kassette € 30,-* • SZ73640, Spezialkorb für langstielige Gläser und Bürogeschirr € 44,-* • SZ73100, Variabler Besteckkorb € 30,-* • SZ72010, Schlauchverlängerung für getrennten Zu- und Ablauf € 47,-* • SZ73010, Klappscharnier für hohe Korpusmaße € 151,-* • SZ73000, Spülhilfe-Set (Backblechsprühkopf, Flaschenhalter, Zusatzbesteckkorb und Kleinteilehalter) € 30,-* • SZ73051EU, Netzkabel mit EU-Stecker, 5m € 21,-* • SZ38B100, Verbindungsschiene für geteilte Fronten € 75,-* <b>Für SX65ZX49CE:</b> • SZ73015, Verblendsleisten Edelstahl (86,5 cm) € 42,-* • SZ73045, Verblendsleisten Edelstahl für Hocheinbau (86,5 cm) € 89,-* <b>Für SN65ZX49CE:</b> • SZ73005, Verblendsleisten Edelstahl (81,5 cm) € 32,-* • SZ73035, Verblendsleisten Edelstahl für Hocheinbau (81,5 cm) € 104,-* • SZ73056, Vorsatztür Edelstahl (81,5 cm) € 163,-*					<b>Für SX- und SN-Geschirrspüler:</b> • SZ73300, Weinglas-Korb € 30,-* • SZ73640, Spezialkorb für langstielige Gläser und Bürogeschirr € 44,-* • SZ72010, Schlauchverlängerung für getrennten Zu- und Ablauf € 47,-* • SZ73100, Variabler Besteckkorb € 30,-* • SZ73000, Spülhilfe-Set (Backblechsprühkopf, Flaschenhalter, Zusatzbesteckkorb und Kleinteilehalter) € 30,-* • SZ73051EU, Netzkabel mit EU-Stecker, 5m € 21,-* • SZ38B100, Verbindungsschiene für geteilte Fronten € 75,-* <b>Für SX75ZX49CE:</b> • SZ73015, Verblendsleisten Edelstahl (86,5 cm) € 42,-* • SZ73045, Verblendsleisten Edelstahl für Hocheinbau (86,5 cm) € 89,-* <b>Für SN75ZX49CE:</b> • SZ73005, Verblendsleisten Edelstahl (81,5 cm) € 32,-* • SZ73035, Verblendsleisten Edelstahl für Hocheinbau (81,5 cm) € 104,-* • SZ73056, Vorsatztür Edelstahl (81,5 cm) € 163,-*				
<b>UPE*</b>	€ 1.862,- SX65ZX49CE		€ 1.835,- SN65ZX49CE			€ 1.878,- SX75ZX49CE		€ 1.850,- SN75ZX49CE		

<sup>1</sup> Auf einer Energie-Effizienzklasse-Skala von A bis G.

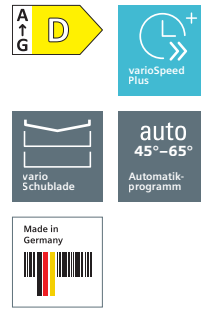
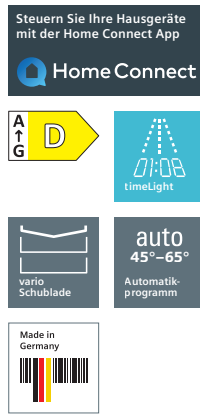
<sup>2</sup> Energieverbrauch in kWh/100 Betriebszyklen (im Eco-Programm).

<sup>3</sup> Wasserverbrauch in Liter/Betriebszyklus (im Eco-Programm).

<sup>4</sup> Programmdauer des Eco-Programms.

<sup>5</sup> Garantiebedingungen finden Sie unter <https://www.siemens-home.bsh-group.com/de/kundendienst/garantie>.





### Einbau-Großraum-Geschirrspüler, 86,5 cm Gerätehöhe

SX65EX57CE Blende Schwarz (Abb.)

### Einbau-Geschirrspüler, 81,5 cm Gerätehöhe

SN65EX57CE Blende Schwarz

### Einbau-Großraum-Geschirrspüler, 86,5 cm Gerätehöhe

SL63HX60CE Blende Schwarz/Edelstahl (Abb.)

### Einbau-Geschirrspüler, 81,5 cm Gerätehöhe

SE63HX60CE Blende Schwarz/Edelstahl

	Werteklasse	iQ100	iQ300	iQ500	iQ700	Werteklasse	iQ100	iQ300	iQ500	iQ700
<b>Einbau</b>	• Voll integrierbar					• Voll integrierbar				
<b>Leistung und Verbrauch</b>	<ul style="list-style-type: none"> <li>Energie-Effizienzklasse<sup>1</sup>: D</li> <li>Energie<sup>2</sup> / Wasser<sup>3</sup>: 85 kWh / 9,5 Liter</li> <li>Fassungsvermögen: 14 Maßgedecke</li> <li>Programmdauer<sup>4</sup>: 4h:35min</li> <li>Geräusch-Wert: 42 dB (A) re 1 pW</li> <li>Geräusch-Effizienzklasse: B</li> <li>Geräusch im Silence-Programm: 39 dB(A) re 1 pW</li> </ul>					<ul style="list-style-type: none"> <li>Energie-Effizienzklasse<sup>1</sup>: D</li> <li>Energie<sup>2</sup> / Wasser<sup>3</sup>: 85 kWh / 9,5 Liter</li> <li>Fassungsvermögen: 14 Maßgedecke</li> <li>Programmdauer<sup>4</sup>: 4h:55min</li> <li>Geräusch-Wert: 44 dB (A) re 1 pW</li> <li>Geräusch-Effizienzklasse: B</li> </ul>				
<b>Programme und Sonderfunktionen</b>	<ul style="list-style-type: none"> <li>8 Progr.: Intensiv 70°C, Auto 45 – 65°C, Eco 50°C, Silence 50°C, 1 Stunde 65°C, Glas 40°C, Schnell 45°C, Favorit</li> <li>Vorspülen</li> <li>4 Sonderfunktionen: Fernstart, intensiveZone, Halbe Beladung, varioSpeed Plus</li> <li>Maschinenpflegeprogramm</li> <li>Silence on demand (per App)</li> </ul>					<ul style="list-style-type: none"> <li>6 Programme: Intensiv 70°C, Auto 45 – 65°C, Eco 50°C, 1 Stunde 65°C, Schnell 45°C, Favorit</li> <li>Vorspülen</li> <li>3 Sonderfunktionen: intensiveZone, Halbe Beladung, varioSpeed Plus</li> <li>Maschinenpflegeprogramm</li> </ul>				
<b>Spül-/Trocknungstechnologie</b>	<ul style="list-style-type: none"> <li>autoOpen dry (Eco-Trocknung) mit Wärmetauscher</li> <li>aquaSensor / Beladungssensor</li> <li>dosierAssistent</li> <li>Reiniger-Automatik</li> </ul>					<ul style="list-style-type: none"> <li>aquaSensor / Beladungssensor</li> <li>dosierAssistent</li> <li>Wärmetauscher</li> <li>Reiniger-Automatik</li> </ul>				
<b>Sicherheit</b>	• aquaStop®: eine Siemens Hausgeräte Garantie bei Wasserschäden – ein Geräteleben lang <sup>5</sup> • Glasschon-System					• aquaStop®: eine Siemens Hausgeräte Garantie bei Wasserschäden – ein Geräteleben lang <sup>5</sup> • Glasschon-System				
<b>Komfort</b>	<ul style="list-style-type: none"> <li>Klartext-Bedienblende (englisch)</li> <li>Touch-Bedienung (schwarz)</li> <li>Bedienung von oben</li> <li>flexComfort Korbsystem mit blauen Verstellmarkierungen</li> <li>varioSchublade</li> <li>emotionLight blau</li> <li>Gläseranlagebügel im Unterkorb</li> <li>Höhenverstellbarer Oberkorb mit rackMatic (3-stufig)</li> <li>Leichtlaufrollen im Oberkorb</li> <li>Komfortrollen im Unterkorb und der 3. Beladungsebene</li> <li>Korbstopper (Rack Stopper) gegen ein Überrollen des Unterkorbes</li> <li>Umklappbare Klappstachelreihen im Oberkorb (2)</li> <li>Tassenablage im Ober-/Unterkorb (2-teilig)</li> <li>timeLight</li> <li>Elektronische Restzeit-Anzeige in Minuten</li> <li>Startzeitvorwahl: 1 – 24 Stunden</li> <li>Home Connect-fähig über WLAN</li> </ul>					<ul style="list-style-type: none"> <li>Klartext-Bedienblende (englisch)</li> <li>Bedienung von oben</li> <li>infoLight – blau</li> <li>varioSchublade</li> <li>flex Korbsystem</li> <li>Höhenverstellbarer Oberkorb mit rackMatic (3-stufig)</li> <li>Komfortrollen im Unterkorb</li> <li>Korbstopper (Rack Stopper) gegen ein Überrollen des Unterkorbes</li> <li>Umklappbare Klappstachelreihen im Oberkorb (2)</li> <li>Umklappbare Klappstachelreihen im Unterkorb (4)</li> <li>Tassenablagen im Ober-/Unterkorb (2-teilig)</li> <li>Elektronische Restzeit-Anzeige in Minuten</li> <li>Startzeitvorwahl: 1 – 24 Stunden</li> </ul>				
<b>Maße HxBxT</b>	<b>Gerätemaß SX:</b> 865 – 925 x 598 x 550 mm (ohne Griff) <b>Gerätemaß SN:</b> 815 – 875 x 598 x 550 mm (ohne Griff)					<b>Gerätemaß SL:</b> 865 – 925 x 598 x 550 mm (ohne Griff) <b>Gerätemaß SE:</b> 815 – 875 x 598 x 550 mm (ohne Griff)				
<b>Montage Anschlusswerte</b>	<ul style="list-style-type: none"> <li>iQdrive</li> <li>Innenbehälter/Boden: Edelstahl/Edelstahl</li> <li>Inkl. Dampfschutz-Blech</li> <li>Salzeinfüllhilfe (Trichter)</li> <li>Anschlusswert: 2,4 kW</li> </ul>					<ul style="list-style-type: none"> <li>iQdrive</li> <li>Innenbehälter/Boden: Edelstahl/Edelstahl</li> <li>Inkl. Dampfschutz-Blech</li> <li>Salzeinfüllhilfe (Trichter)</li> <li>Anschlusswert: 2,4 kW</li> </ul>				
<b>Sonderzubehör</b>	<b>Für SX- und SN-Geschirrspüler:</b> <ul style="list-style-type: none"> <li>SZ73640, Spezialkorb für langstielige Gläser und Bürogeschirr € 44,-*</li> <li>SZ72010, Schlauchverlängerung für getrennten Zu- und Ablauf € 47,-*</li> <li>SZ73010, Klappscharnier für hohe Korpusmaße € 151,-*</li> <li>SZ73100, Variabler Besteckkorb € 30,-*</li> <li>SZ73000, Spülhilfe-Set (Backblechsprühkopf, Flaschenhalter, Zusatzbesteckkorb und Kleinteilehalter) € 30,-*</li> <li>SZ73051EU, Netzkabel mit EU-Stecker, 5 m € 21,-*</li> <li>SZ38B100, Verbindungsschiene für geteilte Fronten € 75,-*</li> </ul> <b>Für SX65EX57CE:</b> <ul style="list-style-type: none"> <li>SZ73015, Verblendungsleisten Edelstahl (86,5 cm) € 42,-*</li> <li>SZ73045, Verblendungsleisten Edelstahl für Hocheinbau (86,5 cm) € 89,-*</li> </ul> <b>Für SN65EX57CE:</b> <ul style="list-style-type: none"> <li>SZ73300, Weinglas-Korb € 30,-*</li> <li>SZ73005, Verblendungsleisten Edelstahl (81,5 cm) € 32,-*</li> <li>SZ73035, Verblendungsleisten Edelstahl für Hocheinbau (81,5 cm) € 104,-*</li> <li>SZ73056, Vorsatztür Edelstahl (81,5 cm) € 163,-*</li> </ul>					<b>Für SL- und SE-Geschirrspüler:</b> <ul style="list-style-type: none"> <li>SZ73300, Weinglas-Korb € 26,-*</li> <li>SZ73100, Variabler Besteckkorb € 30,-*</li> <li>SZ73640, Spezialkorb für langstielige Gläser und Bürogeschirr € 44,-*</li> <li>SZ72010, Schlauchverlängerung für getrennten Zu- und Ablauf € 47,-*</li> <li>SZ73010, Klappscharnier für hohe Korpusmaße € 151,-*</li> <li>SZ73001, Silberbesteck-Kassette € 30,-*</li> <li>SZ73000, Spülhilfe-Set (Backblechsprühkopf, Flaschenhalter, Zusatzbesteckkorb und Kleinteilehalter) € 30,-*</li> <li>SZ73051EU, Netzkabel mit EU-Stecker, 5 m € 21,-*</li> <li>SZ38B100, Verbindungsschiene für geteilte Fronten € 75,-*</li> </ul> <b>Für SL63HX60CE:</b> <ul style="list-style-type: none"> <li>SZ73015, Verblendungsleisten Edelstahl (86,5 cm) € 42,-*</li> <li>SZ73045, Verblendungsleisten Edelstahl für Hocheinbau (86,5 cm) € 89,-*</li> </ul> <b>Für SE63HX60CE:</b> <ul style="list-style-type: none"> <li>SZ73005, Verblendungsleisten Edelstahl (81,5 cm) € 32,-*</li> <li>SZ73035, Verblendungsleisten Edelstahl für Hocheinbau (81,5 cm) € 104,-*</li> <li>SZ73056, Vorsatztür Edelstahl (81,5 cm) € 163,-*</li> </ul>				
<b>UPE*</b>	€ 1.716,- SX65EX57CE		€ 1.690,- SN65EX57CE			€ 1.191,- SL63HX60CE		€ 1.166,- SE63HX60CE		



### Einbau-Großraum-Geschirrspüler, 86,5 cm Gerätehöhe

SL73HX60CE Blende Schwarz/Edelstahl (Abb.)

### Einbau-Geschirrspüler, 81,5 cm Gerätehöhe

SE73HX60CE Blende Schwarz/Edelstahl



### Einbau-Großraum-Geschirrspüler, 86,5 cm Gerätehöhe

SL63HX60AE Blende Schwarz/Edelstahl (Abb.)

### Einbau-Geschirrspüler, 81,5 cm Gerätehöhe

SE63HX60AE Blende Schwarz/Edelstahl

	Werteklasse	iQ100	iQ300	iQ500	iQ700	Werteklasse	iQ100	iQ300	iQ500	iQ700
<b>Einbau</b>	• Voll integrierbar mit varioScharnier					• Voll integrierbar				
<b>Leistung und Verbrauch</b>	<ul style="list-style-type: none"> <li>Energie-Effizienzklasse<sup>1</sup>: D</li> <li>Energie<sup>2</sup> / Wasser<sup>3</sup>: 85 kWh / 9,5 Liter</li> <li>Fassungsvermögen: 14 Maßgedecke</li> <li>Programmdauer<sup>4</sup>: 4h:55min</li> <li>Geräusch-Wert: 44 dB (A) re 1 pW</li> </ul>					<ul style="list-style-type: none"> <li>Energie-Effizienzklasse<sup>1</sup>: D</li> <li>Energie<sup>2</sup> / Wasser<sup>3</sup>: 84 kWh / 9,5 Liter</li> <li>Fassungsvermögen: 13 Maßgedecke</li> <li>Programmdauer<sup>4</sup>: 4h:55min</li> <li>Geräusch-Wert: 44 dB (A) re 1 pW</li> </ul>				
<b>Programme und Sonderfunktionen</b>	<ul style="list-style-type: none"> <li>6 Programme: Intensiv 70 °C, Auto 45 – 65 °C, Eco 50 °C, 1 Stunde 65 °C, Schnell 45 °C, Favorit</li> <li>Vorspülen</li> <li>3 Sonderfunktionen: intensiveZone, Halbe Beladung, varioSpeed Plus</li> <li>Maschinenpflegeprogramm</li> </ul>					<ul style="list-style-type: none"> <li>6 Programme: Intensiv 70 °C, Auto 45 – 65 °C, Eco 50 °C, 1 Stunde 65 °C, Schnell 45 °C, Favorit</li> <li>Vorspülen</li> <li>3 Sonderfunktionen: intensiveZone, Halbe Beladung, varioSpeed Plus</li> <li>Maschinenpflegeprogramm</li> </ul>				
<b>Spül-/Trocknungstechnologie</b>	<ul style="list-style-type: none"> <li>aquaSensor / Beladungssensor</li> <li>dosierAssistent</li> <li>Wärmetauscher</li> <li>Reiniger-Automatik</li> </ul>					<ul style="list-style-type: none"> <li>aquaSensor / Beladungssensor</li> <li>dosierAssistent</li> <li>Wärmetauscher</li> <li>Reiniger-Automatik</li> </ul>				
<b>Sicherheit</b>	<ul style="list-style-type: none"> <li>aquaStop®: eine Siemens Hausgeräte Garantie bei Wasserschäden – ein Geräteleben lang<sup>5</sup></li> <li>Glasschon-System</li> </ul>					<ul style="list-style-type: none"> <li>aquaStop®: eine Siemens Hausgeräte Garantie bei Wasserschäden – ein Geräteleben lang<sup>5</sup></li> <li>Glasschon-System</li> </ul>				
<b>Komfort</b>	<ul style="list-style-type: none"> <li>Klartext-Bedienblende (englisch)</li> <li>Bedienung von oben</li> <li>varioSchublade</li> <li>flex Korbsystem</li> <li>Höhenverstellbarer Oberkorb mit rackMatic (3-stufig)</li> <li>Komfortrollen im Unterkorb</li> <li>Korbstopper (Rack Stopper) gegen ein Überrollen des Unterkorbes</li> <li>Umklappbare Klappstachelreihen im Oberkorb (2)</li> <li>Umklappbare Klappstachelreihen im Unterkorb (4)</li> <li>Tassenablagen im Ober-/Unterkorb (2-teilig)</li> <li>sideLight links blau</li> <li>Elektronische Restzeit-Anzeige in Minuten</li> <li>Startzeitvorwahl: 1 – 24 Stunden</li> </ul>					<ul style="list-style-type: none"> <li>Klartext-Bedienblende (englisch)</li> <li>Bedienung von oben</li> <li>infoLight – blau</li> <li>flex Korbsystem</li> <li>Höhenverstellbarer Oberkorb mit rackMatic (3-stufig)</li> <li>Komfortrollen im Unterkorb</li> <li>Korbstopper (Rack Stopper) gegen ein Überrollen des Unterkorbes</li> <li>Umklappbare Klappstachelreihen im Oberkorb (2)</li> <li>Umklappbare Klappstachelreihen im Unterkorb (4)</li> <li>Besteckablage im Oberkorb</li> <li>Tassenablage im Oberkorb (2-teilig)</li> <li>Variabler Besteckkorb im Unterkorb</li> <li>Elektronische Restzeit-Anzeige in Minuten</li> <li>Startzeitvorwahl: 1 – 24 Stunden</li> </ul>				
<b>Maße H x B x T</b>	Gerätemaß SL: 865 – 925 x 598 x 550 mm (ohne Griff)					Gerätemaß SL: 865 – 925 x 598 x 550 mm (ohne Griff)				
<b>Montage</b>	Gerätemaß SE: 815 – 875 x 598 x 550 mm (ohne Griff)					Gerätemaß SE: 815 – 875 x 598 x 550 mm (ohne Griff)				
<b>Anschlusswerte</b>	<ul style="list-style-type: none"> <li>iQdrive</li> <li>Innenbehälter/Boden: Edelstahl/Edelstahl</li> <li>Inkl. Dampfschutz-Blech</li> <li>Salzeinfüllhilfe (Trichter)</li> <li>Anschlusswert: 2,4 kW</li> </ul>					<ul style="list-style-type: none"> <li>iQdrive</li> <li>Innenbehälter/Boden: Edelstahl/Edelstahl</li> <li>Inkl. Dampfschutz-Blech</li> <li>Salzeinfüllhilfe (Trichter)</li> <li>Anschlusswert: 2,4 kW</li> </ul>				
<b>Sonderzubehör</b>	<b>Für SL- und SE-Geschirrspüler:</b> <ul style="list-style-type: none"> <li>SZ73300, Weinglas-Korb € 30,-*</li> <li>SZ73640, Spezialkorb für langstielige Gläser und Bürogeschirr € 44,-*</li> <li>SZ72010, Schlauchverlängerung für getrennten Zu- und Ablauf € 47,-*</li> <li>SZ73100, Variabler Besteckkorb € 30,-*</li> <li>SZ73001, Silberbesteck-Kassette € 30,-*</li> <li>SZ73000, Spülhilfe-Set (Backblechsprühhkopf, Flaschenhalter, Zusatzbesteckkorb und Kleinteilehalter) € 30,-*</li> <li>SZ73051EU, Netzkabel mit EU-Stecker, 5m € 21,-*</li> </ul> <b>Für SL73HX60CE:</b> <ul style="list-style-type: none"> <li>SZ73015, Verblendungsleisten Edelstahl (86,5 cm) € 42,-*</li> <li>SZ73045, Verblendungsleisten Edelstahl für Hocheinbau (86,5 cm) € 89,-*</li> </ul> <b>Für SE73HX60CE:</b> <ul style="list-style-type: none"> <li>SZ73005, Verblendungsleisten Edelstahl (81,5 cm) € 32,-*</li> <li>SZ73035, Verblendungsleisten Edelstahl für Hocheinbau (81,5 cm) € 104,-*</li> </ul>					<b>Für SL- und SE-Geschirrspüler:</b> <ul style="list-style-type: none"> <li>SZ73300, Weinglas-Korb € 30,-*</li> <li>SZ73640, Spezialkorb für langstielige Gläser und Bürogeschirr € 44,-*</li> <li>SZ72010, Schlauchverlängerung für getrennten Zu- und Ablauf € 47,-*</li> <li>SZ73010, Klappscharnier für hohe Korpusmaße € 151,-*</li> <li>SZ73001, Silberbesteck-Kassette € 30,-*</li> <li>SZ73000, Spülhilfe-Set (Backblechsprühhkopf, Flaschenhalter, Zusatzbesteckkorb und Kleinteilehalter) € 30,-*</li> <li>SZ73051EU, Netzkabel mit EU-Stecker, 5m € 21,-*</li> <li>SZ38B100, Verbindungsschiene für geteilte Fronten € 75,-*</li> </ul> <b>Für SL63HX60AE:</b> <ul style="list-style-type: none"> <li>SZ73015, Verblendungsleisten Edelstahl (86,5 cm) € 42,-*</li> <li>SZ73045, Verblendungsleisten Edelstahl für Hocheinbau (86,5 cm) € 89,-*</li> </ul> <b>Für SE63HX60AE:</b> <ul style="list-style-type: none"> <li>SZ73005, Verblendungsleisten Edelstahl (81,5 cm) € 32,-*</li> <li>SZ73035, Verblendungsleisten Edelstahl für Hocheinbau (81,5 cm) € 104,-*</li> <li>SZ73056, Vorsatztür Edelstahl (81,5 cm) € 163,-*</li> </ul>				
<b>UPE*</b>	€ 1.230,- SL73HX60CE		€ 1.204,- SE73HX60CE			€ 1.136,- SL63HX60AE		€ 1.111,- SE63HX60AE		

<sup>1</sup> Auf einer Energie-Effizienzklasse-Skala von A bis G.

<sup>2</sup> Energieverbrauch in kWh/100 Betriebszyklen (im Eco-Programm).

<sup>3</sup> Wasserverbrauch in Liter/Betriebszyklus (im Eco-Programm).

<sup>4</sup> Programmdauer des Eco-Programms.

<sup>5</sup> Garantiebedingungen finden Sie unter <https://www.siemens-home.bsh-group.com/de/kundendienst/garantie>.



### Einbau-Großraum-Geschirrspüler, 86,5 cm Gerätehöhe

SL63HX36TE Blende Schwarz/Edelstahl (Abb.)

### Einbau-Geschirrspüler, 81,5 cm Gerätehöhe

SE63HX36TE Blende Schwarz/Edelstahl

### Einbau-Großraum-Geschirrspüler, 86,5 cm Gerätehöhe

SL61IX12TE Blende Schwarz (Abb.)

### Einbau-Geschirrspüler, 81,5 cm Gerätehöhe

SE61IX12TE Blende Schwarz

	Werteklasse	iQ100	iQ300	iQ500	iQ700	Werteklasse	iQ100	iQ300	iQ500	iQ700
<b>Einbau</b>	• Voll integrierbar					• Voll integrierbar				
<b>Leistung und Verbrauch</b>	<ul style="list-style-type: none"> <li>Energie-Effizienzklasse<sup>1</sup>: E</li> <li>Energie<sup>2</sup>/Wasser<sup>3</sup>: 92 kWh / 9,5 Liter</li> <li>Fassungsvermögen: 12 Maßgedecke</li> <li>Programmdauer<sup>4</sup>: 3h:45min</li> <li>Geräusch-Wert: 46 dB (A) re 1 pW</li> <li>Geräusch-Effizienzklasse: C</li> </ul>					<ul style="list-style-type: none"> <li>Energie-Effizienzklasse<sup>1</sup>: E</li> <li>Energie<sup>2</sup>/Wasser<sup>3</sup>: 92 kWh / 10,5 Liter</li> <li>Fassungsvermögen: 12 Maßgedecke</li> <li>Programmdauer<sup>4</sup>: 4h:30min</li> <li>Geräusch-Wert: 48 dB (A) re 1 pW</li> <li>Geräusch-Effizienzklasse: C</li> </ul>				
<b>Programme und Sonderfunktionen</b>	<ul style="list-style-type: none"> <li>6 Programme: Intensiv 70 °C, Auto 45 – 65 °C, Eco 50 °C, 1 Stunde 65 °C, Schnell 45 °C, Favorit</li> <li>Vorspülen</li> <li>3 Sonderfunktionen: intensiveZone, Halbe Beladung, varioSpeed Plus</li> <li>Maschinenpflegeprogramm</li> </ul>					<ul style="list-style-type: none"> <li>4 Programme: Intensiv 70 °C, Auto 45 – 65 °C, Eco 50 °C, 1 Stunde 65 °C</li> <li>Vorspülen</li> <li>3 Sonderfunktionen: intensiveZone, Halbe Beladung, varioSpeed</li> <li>Maschinenpflegeprogramm</li> </ul>				
<b>Spül-/Trocknungstechnologie</b>	<ul style="list-style-type: none"> <li>aquaSensor / Beladungssensor</li> <li>dosierAssistent</li> <li>Wärmetauscher</li> <li>Reiniger-Automatik</li> </ul>					<ul style="list-style-type: none"> <li>aquaSensor / Beladungssensor</li> <li>dosierAssistent</li> <li>Reiniger-Automatik</li> </ul>				
<b>Sicherheit</b>	<ul style="list-style-type: none"> <li>aquaStop®: eine Siemens Hausgeräte Garantie bei Wasserschäden – ein Geräteleben lang<sup>5</sup></li> <li>Glasschon-System</li> </ul>					<ul style="list-style-type: none"> <li>aquaStop®: eine Siemens Hausgeräte Garantie bei Wasserschäden – ein Geräteleben lang<sup>5</sup></li> <li>Glasschon-System</li> </ul>				
<b>Komfort</b>	<ul style="list-style-type: none"> <li>Klartext-Bedienblende (englisch)</li> <li>infoLight – blau</li> <li>varioFlex-Körbe</li> <li>Höhenverstellbarer Oberkorb mit rackMatic (3-stufig)</li> <li>Komfortrollen im Unterkorb</li> <li>Korbstopper (Rack Stopper) gegen ein Überrollen des Unterkorbes</li> <li>Umklappbare Klappstachelreihe im Oberkorb</li> <li>Umklappbare Klappstachelreihen im Unterkorb (4)</li> <li>Tassenablage im Oberkorb (2-teilig)</li> <li>Variabler Besteckkorb im Unterkorb</li> <li>Elektronische Restzeit-Anzeige in Minuten</li> <li>Startzeitvorwahl: 1 – 24 Stunden</li> </ul>					<ul style="list-style-type: none"> <li>Klartext-Bedienblende (englisch)</li> <li>Bedienung von oben</li> <li>infoLight – blau</li> <li>vario-Körbe</li> <li>Höhenverstellbarer Oberkorb</li> <li>Komfortrollen im Unterkorb</li> <li>Korbstopper (Rack Stopper) gegen ein Überrollen des Unterkorbes</li> <li>Umklappbare Klappstachelreihen im Unterkorb (2)</li> <li>Tassenablage im Oberkorb (2-teilig)</li> <li>Besteckkorb im Unterkorb</li> <li>Startzeitvorwahl: 3, 6 oder 9 Stunden</li> </ul>				
<b>Maße H x B x T Montage Anschluss- werte</b>	<b>Gerätemaß SL:</b> 865 – 925 x 598 x 550 mm (ohne Griff) <b>Gerätemaß SE:</b> 815 – 875 x 598 x 550 mm (ohne Griff) • iQdrive • Innenbehälter/Boden: Edelstahl/Polinox • Inkl. Dampfschutz-Blech • <b>Anschlusswert:</b> 2,4 kW					<b>Gerätemaß SL:</b> 865 – 925 x 598 x 550 mm (ohne Griff) <b>Gerätemaß SE:</b> 815 – 875 x 598 x 550 mm (ohne Griff) • iQdrive • Innenbehälter/Boden: Edelstahl/Polinox • Inkl. Dampfschutz-Blech • <b>Anschlusswert:</b> 2,4 kW				
<b>Sonderzubehör</b>	<b>Für SL- und SE-Geschirrspüler:</b> <ul style="list-style-type: none"> <li>SZ73640, Spezialkorb für langstielige Gläser und Bürogeschirr € 44,-*</li> <li>SZ72010, Schlauchverlängerung für getrennten Zu- und Ablauf € 47,-*</li> <li>SZ73010, Klappscharnier für hohe Korpusmaße € 151,-*</li> <li>SZ73000, Spülhilfe-Set (Backblechsprühkopf, Flaschenhalter, Zusatzbesteckkorb und Kleinteilehalter) € 30,-*</li> <li>SZ73051EU, Netzkabel mit EU-Stecker, 5m € 21,-*</li> <li>SZ388I00, Verbindungsschiene für geteilte Fronten € 75,-*</li> </ul> <b>Für SL63HX36TE:</b> <ul style="list-style-type: none"> <li>SZ73017, Verblendungsleisten Edelstahl (86,5 cm) € 42,-*</li> </ul> <b>Für SE63HX36TE</b> <ul style="list-style-type: none"> <li>SZ73300, Weinglas-Korb € 30,-*</li> <li>SZ73001, Silberbesteck-Kassette € 30,-*</li> <li>SZ73006, Verblendungsleisten Edelstahl (81,5 cm) € 32,-*</li> <li>SZ73056, Vorsatztür Edelstahl (81,5 cm) € 163,-*</li> </ul>					<b>Für SL- und SE-Geschirrspüler:</b> <ul style="list-style-type: none"> <li>SZ73300, Weinglas-Korb € 30,-*</li> <li>SZ73640, Spezialkorb für langstielige Gläser und Bürogeschirr € 44,-*</li> <li>SZ72010, Schlauchverlängerung für getrennten Zu- und Ablauf € 47,-*</li> <li>SZ73010, Klappscharnier für hohe Korpusmaße € 151,-*</li> <li>SZ73001, Silberbesteck-Kassette € 30,-*</li> <li>SZ73000, Spülhilfe-Set (Backblechsprühkopf, Flaschenhalter, Zusatzbesteckkorb und Kleinteilehalter) € 30,-*</li> <li>SZ73051EU, Netzkabel mit EU-Stecker, 5m € 21,-*</li> <li>SZ388I00, Verbindungsschiene für geteilte Fronten € 75,-*</li> </ul> <b>Für SL61IX12TE:</b> <ul style="list-style-type: none"> <li>SZ73017, Verblendungsleisten Edelstahl (86,5 cm) € 42,-*</li> </ul> <b>Für SE61IX12TE:</b> <ul style="list-style-type: none"> <li>SZ73006, Verblendungsleisten Edelstahl (81,5 cm) € 32,-*</li> <li>SZ73056, Vorsatztür Edelstahl (81,5 cm) € 163,-*</li> </ul>				
<b>UPE*</b>	€ 1.057,- SL63HX36TE		€ 1.028,- SE63HX36TE			€ 939,- SL61IX12TE		€ 899,- SE61IX12TE		



## Einbau-Geschirrspüler, 81,5 cm Gerätehöhe

SN57YS03CE Blende Edelstahl

Werteklasse iQ100 iQ300 iQ500 **iQ700**

<b>Einbau</b>	<ul style="list-style-type: none"> <li>• Integrierbar</li> </ul>	
<b>Leistung und Verbrauch</b>	<ul style="list-style-type: none"> <li>• Energie-Effizienzklasse<sup>1</sup>: B</li> <li>• Energie<sup>2</sup> / Wasser<sup>3</sup>: 65 kWh / 9,5 Liter</li> <li>• Fassungsvermögen: 14 Maßgedecke</li> <li>• Programmdauer<sup>4</sup>: 3h:55min</li> <li>• Geräusch-Wert: 43 dB (A) re 1 pW • Geräusch-Effizienzklasse: B</li> <li>• Geräusch im Silence-Programm: 41 dB(A) re 1 pW</li> </ul>	
<b>Programme und Sonderfunktionen</b>	<ul style="list-style-type: none"> <li>• 8 Progr.: Intensiv 70°C, Auto 45 – 65°C, Eco 50°C, Silence 50°C, Speed 60°C, Glas 40°C, Intelligent 40°C, Favorit</li> <li>• Vorspülen</li> <li>• 5 Sonderfunktionen: Fernstart, Shine &amp; Dry, intensiveZone, hygienePlus, varioSpeed Plus</li> <li>• Maschinenpflegeprogramm</li> <li>• Silence on demand (per App)</li> </ul>	
<b>Spül-/Trocknungstechnologie</b>	<ul style="list-style-type: none"> <li>• <b>Zeolith®-Trocknen</b></li> <li>• autoOpen dry (Eco-Trocknung) mit Wärmetauscher</li> <li>• aquaSensor / Beladungssensor</li> <li>• dosierAssistent</li> <li>• Reiniger-Automatik</li> </ul>	
<b>Sicherheit</b>	<ul style="list-style-type: none"> <li>• aquaStop®: eine Siemens Hausgeräte Garantie bei Wasserschäden - ein Geräteleben lang.<sup>5</sup></li> <li>• Präzise Glasschutz-Technik</li> </ul>	
<b>Komfort</b>	<ul style="list-style-type: none"> <li>• Klartext-Bedienblende (englisch)</li> <li>• Touch-Bedienung (schwarz)</li> <li>• Bedienung von oben</li> <li>• <b>flexComfort Pro Korbsystem mit blauen Verstellmarkierungen</b></li> <li>• <b>glassZone • varioSchublade Pro</b></li> <li>• <b>emotionLight blau</b> • Gläseranlagebügel im Unterkorb</li> <li>• Höhenverstellbarer Oberkorb mit rackMatic (3-stufig)</li> <li>• Leichtlaufrollen im Oberkorb • Komfortrollen im Unterkorb</li> <li>• Farbige Anti-Rutsch-Beschichtung im Oberkorb • Korbstopper (Rack Stopper) gegen ein Überrollen des Unterkorbes</li> <li>• Umklappbare Klappstachelreihen im Oberkorb (6) • Flexible Klappstacheln im Unterkorb (8)</li> <li>• Tassenablage im Ober-/Unterkorb (2-teilig) • Echtzeituhr • Startzeitvorwahl: 1–24 Stunden</li> <li>• <b>Home Connect-fähig über WLAN</b></li> </ul>	
<b>Maße HxBxT Montage Anschluss- werte</b>	<p><b>Gerätemaß:</b> 815 – 875 x 598 x 573 mm</p> <ul style="list-style-type: none"> <li>• iQdrive • Innenbehälter/Boden: Edelstahl/Edelstahl</li> <li>• Inkl. Dampfschutz-Blech</li> <li>• Salzeinfüllhilfe (Trichter)</li> <li>• <b>Anschlusswert:</b> 2,4 kW</li> </ul>	
<b>Sonderzubehör</b>	<ul style="list-style-type: none"> <li>• SZ73300, Weinglas-Korb € 30,-*</li> <li>• SZ73640, Spezialkorb für langstielige Gläser und Bürogeschirr € 44,-*</li> <li>• SZ72010, Schlauchverlängerung für getrennten Zu- und Ablauf € 47,-*</li> <li>• SZ73010, Klappscharnier für hohe Korpusmaße € 151,-*</li> <li>• SZ73100, Variabler Besteckkorb € 30,-*</li> <li>• SZ73000, Spülhilfe-Set (Backblechsprühkopf, Flaschenhalter, Zusatzbesteckkorb und Kleinteilehalter) € 30,-*</li> <li>• SZ73001, Silberbesteck-Kassette € 30,-*</li> <li>• SZ73005, Verblendungsleisten Edelstahl (81,5 cm) € 32,-*</li> <li>• SZ73125, Türfront und Sockelblende € 226,-*</li> <li>• SZ73035, Verblendungsleisten Edelstahl für Hocheinbau (81,5 cm) € 104,-*</li> <li>• SZ73051EU, Netzkabel mit EU-Stecker, 5 m € 21,-*</li> </ul>	
<b>UPE*</b>	<b>€ 2.030,-</b>	

<sup>1</sup> Auf einer Energie-Effizienzklasse-Skala von A bis G.

<sup>2</sup> Energieverbrauch in kWh/100 Betriebszyklen (im Eco-Programm).

<sup>3</sup> Wasserverbrauch in Liter/Betriebszyklus (im Eco-Programm).

<sup>4</sup> Programmdauer des Eco-Programms.

<sup>5</sup> Garantiebedingungen finden Sie unter <https://www.siemens-home.bsh-group.com/de/kundendienst/garantie>.

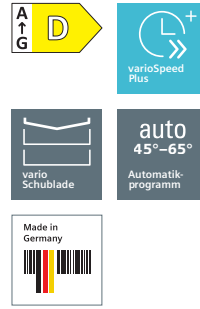




## Einbau-Geschirrspüler, 81,5 cm Gerätehöhe

SN55TS00CE Blende Edelstahl

	Werteklasse	iQ100	iQ300	iQ500	iQ700
<b>Einbau</b>	• Integrierbar				
<b>Leistung und Verbrauch</b>	<ul style="list-style-type: none"> <li>• Energie-Effizienzklasse<sup>1</sup>: A • Energie<sup>2</sup> / Wasser<sup>3</sup>: 54 kWh / 9,5 Liter</li> <li>• Fassungsvermögen: 14 Maßgedecke</li> <li>• Programmdauer<sup>4</sup>: 4h:55min</li> <li>• Geräusch-Wert: 44 dB (A) re 1 pW • Geräusch-Effizienzklasse: B</li> <li>• Geräusch im Silence-Programm: 42 dB(A) re 1 pW</li> </ul>				
<b>Programme und Sonderfunktionen</b>	<ul style="list-style-type: none"> <li>• 8 Progr.: Intensiv 70°C, Auto 45–65°C, Eco 50°C, Silence 50°C, Kurz 60°C, Glas 40°C, Schnell 45°C, Favorit • Vorspülen</li> <li>• 4 Sonderfunktionen: Fernstart, Shine &amp; Dry, intensiveZone, varioSpeed Plus</li> <li>• Maschinenpflegeprogramm</li> <li>• Silence on demand (per App)</li> </ul>				
<b>Spül-/Trocknungstechnologie</b>	<ul style="list-style-type: none"> <li>• <b>Zeolith®-Trocknen</b></li> <li>• autoOpen dry (Eco-Trocknung) mit Wärmetauscher</li> <li>• Hocheffizienz-Energiespar-System • aquaSensor / Beladungssensor</li> <li>• dosierAssistent • Reiniger-Automatik</li> </ul>				
<b>Sicherheit</b>	<ul style="list-style-type: none"> <li>• aquaStop®: eine Siemens Hausgeräte Garantie bei Wasserschäden – ein Geräteleben lang<sup>5</sup> • Tastensperre • Präzise Glasschutz-Technik</li> </ul>				
<b>Komfort</b>	<ul style="list-style-type: none"> <li>• Klartext-Bedienblende (englisch)</li> <li>• Touch-Bedienung (schwarz)</li> <li>• Bedienung von oben</li> <li>• <b>flexComfort Korbssystem mit blauen Verstellmarkierungen</b></li> <li>• <b>glassZone</b></li> <li>• <b>varioSchublade</b></li> <li>• <b>emotionLight blau</b></li> <li>• Gläseranlagebügel im Unterkorb • Höhenverstellbarer Oberkorb mit rackMatic (3-stufig)</li> <li>• Leichtlaufrollen im Oberkorb • Komfortrollen im Unterkorb • Farbige Anti-Rutsch-Beschichtung im Oberkorb</li> <li>• Korbstopper (Rack Stopper) gegen ein Überrollen des Unterkorbes • Umklappbare Klappstachelreihen im Oberkorb (2)</li> <li>• Tassenablage im Ober-/Unterkorb (2-teilig) • Elektronische Restzeit-Anzeige in Minuten • Startzeitvorwahl: 1–24 Stunden</li> <li>• <b>Home Connect-fähig über WLAN</b></li> </ul>				
<b>Maße H x B x T</b>	<b>Gerätemaß:</b> 815 – 875 x 598 x 573 mm				
<b>Montage Anschluss-werte</b>	<ul style="list-style-type: none"> <li>• iQdrive</li> <li>• Innenbehälter/Boden: Edelstahl/Edelstahl</li> <li>• Inkl. Dampfschutz-Blech • Salzeinfüllhilfe (Trichter)</li> <li>• <b>Anschlusswert:</b> 2,4 kW</li> </ul>				
<b>Sonder-zubehör</b>	<ul style="list-style-type: none"> <li>• SZ73300, Weinglas-Korb € 30,-*</li> <li>• SZ73640, Spezialkorb für langstielige Gläser und Bürogeschirr € 44,-*</li> <li>• SZ72010, Schlauchverlängerung für getrennten Zu- und Ablauf € 47,-*</li> <li>• SZ73010, Klappscharnier für hohe Korpusmaße € 151,-*</li> <li>• SZ73100, Variabler Besteckkorb € 30,-*</li> <li>• SZ73000, Spülhilfe-Set (Backblechsprühkopf, Flaschenhalter, Zusatzbesteckkorb und Kleinteilehalter) € 30,-*</li> <li>• SZ73001, Silberbesteck-Kassette € 30,-*</li> <li>• SZ73005, Verblendungsleisten Edelstahl (81,5 cm) € 32,-*</li> <li>• SZ73125, Türfront und Sockelblende € 226,-*</li> <li>• SZ73035, Verblendungsleisten Edelstahl für Hocheinbau (81,5 cm) € 104,-*</li> <li>• SZ73051EU, Netzkabel mit EU-Stecker, 5 m € 21,-*</li> </ul>				
<b>UPE*</b>	<b>€ 1.976,-</b>				



### Einbau-Geschirrspüler, 81,5 cm Gerätehöhe

SN55ES57CE Blende Edelstahl

### Einbau-Großraum-Geschirrspüler, 86,5 cm Gerätehöhe

SL53HS60CE Blende Edelstahl (Abb.)

### Einbau-Geschirrspüler, 81,5 cm Gerätehöhe

SE53HS60CE Blende Edelstahl

	Werteklasse	iQ100	iQ300	iQ500	iQ700	Werteklasse	iQ100	iQ300	iQ500	iQ700
<b>Einbau</b>	• Integrierbar					• Integrierbar				
<b>Leistung und Verbrauch</b>	<ul style="list-style-type: none"> <li>Energie-Effizienzklasse<sup>1</sup>: D</li> <li>Energie<sup>2</sup> / Wasser<sup>3</sup>: 85 kWh / 9,5 Liter</li> <li>Fassungsvermögen: 14 Maßgedecke</li> <li>Programmdauer<sup>4</sup>: 4h:35min</li> <li>Geräusch-Wert: 42 dB (A) re 1 pW</li> <li>Geräusch-Effizienzklasse: B</li> <li>Geräusch im Silence-Programm: 39 dB(A) re 1 pW</li> </ul>					<ul style="list-style-type: none"> <li>Energie-Effizienzklasse<sup>1</sup>: D</li> <li>Energie<sup>2</sup> / Wasser<sup>3</sup>: 85 kWh / 9,5 Liter</li> <li>Fassungsvermögen: 14 Maßgedecke</li> <li>Programmdauer<sup>4</sup>: 4h:55min</li> <li>Geräusch-Wert: 44 dB (A) re 1 pW</li> <li>Geräusch-Effizienzklasse: B</li> </ul>				
<b>Programme und Sonderfunktionen</b>	<ul style="list-style-type: none"> <li>8 Progr.: Intensiv 70 °C, Auto 45 – 65 °C, Eco 50 °C, Silence 50 °C, 1 Stunde 65 °C, Glas 40 °C, Schnell 45 °C, Favorit</li> <li>Vorspülen</li> <li>4 Sonderfunktionen: Fernstart, intensiveZone, Halbe Beladung, varioSpeed Plus</li> <li>Maschinenpflegeprogramm</li> <li>Silence on demand (per App)</li> </ul>					<ul style="list-style-type: none"> <li>6 Programme: Intensiv 70 °C, Auto 45 – 65 °C, Eco 50 °C, 1 Stunde 65 °C, Schnell 45 °C, Favorit</li> <li>Vorspülen</li> <li>3 Sonderfunktionen: intensiveZone, Halbe Beladung, varioSpeed Plus</li> <li>Maschinenpflegeprogramm</li> </ul>				
<b>Spül-/Trocknungstechnologie</b>	<ul style="list-style-type: none"> <li>autoOpen dry (Eco-Trocknung) mit Wärmetauscher</li> <li>aquaSensor / Beladungssensor</li> <li>dosierAssistent</li> <li>Reiniger-Automatik</li> </ul>					<ul style="list-style-type: none"> <li>aquaSensor / Beladungssensor</li> <li>dosierAssistent</li> <li>Wärmetauscher</li> <li>Reiniger-Automatik</li> </ul>				
<b>Sicherheit</b>	<ul style="list-style-type: none"> <li>aquaStop®: eine Siemens Hausgeräte Garantie bei Wasserschäden – ein Geräteleben lang<sup>5</sup></li> <li>Tastensperre</li> <li>Glasschon-System</li> </ul>					<ul style="list-style-type: none"> <li>aquaStop mit lebenslanger Garantie<sup>5</sup></li> <li>Tastensperre</li> <li>Glasschon-System</li> </ul>				
<b>Komfort</b>	<ul style="list-style-type: none"> <li>Klartext-Bedienblende (englisch)</li> <li>Touch-Bedienung (schwarz)</li> <li>flexComfort Korbsystem mit blauen Verstellmarkierungen</li> <li>varioSchublade</li> <li>emotionLight blau</li> <li>Gläseranlagebügel im Unterkorb</li> <li>Höhenverstellbarer Oberkorb mit rackMatic (3-stufig)</li> <li>Leichtlaufrollen im Oberkorb</li> <li>Komfortrollen im Unterkorb und der 3. Beladungsebene</li> <li>Korbstopper (Rack Stopper) gegen ein Überrollen des Unterkorbes</li> <li>Umklappbare Klappstachelreihen im Oberkorb (2)</li> <li>Tassenablage im Ober-/Unterkorb (2-teilig)</li> <li>Elektronische Restzeit-Anzeige in Minuten</li> <li>Startzeitvorwahl: 1 – 24 Stunden</li> <li>Home Connect-fähig über WLAN</li> </ul>					<ul style="list-style-type: none"> <li>Klartext-Bedienblende (englisch)</li> <li>varioSchublade</li> <li>flex Korbsystem</li> <li>Höhenverstellbarer Oberkorb mit rackMatic (3-stufig)</li> <li>Komfortrollen im Unterkorb</li> <li>Korbstopper (Rack Stopper) gegen ein Überrollen des Unterkorbes</li> <li>Umklappbare Klappstachelreihen im Oberkorb (2)</li> <li>Umklappbare Klappstachelreihen im Unterkorb (4)</li> <li>Tassenablagen im Ober-/Unterkorb (2-teilig)</li> <li>Elektronische Restzeit-Anzeige in Minuten</li> <li>Startzeitvorwahl: 1 – 24 Stunden</li> </ul>				
<b>Maße H x B x T</b>	Gerätemaß: 815 – 875 x 598 x 573 mm					Gerätemaß SL: 865 – 925 x 598 x 573 mm				
<b>Montage Anschlusswerte</b>	<ul style="list-style-type: none"> <li>iQdrive</li> <li>Innenbehälter/Boden: Edelstahl/Edelstahl</li> <li>Inkl. Dampfschutz-Blech</li> <li>Salzeinfüllhilfe (Trichter)</li> <li>Anschlusswert: 2,4 kW</li> </ul>					<ul style="list-style-type: none"> <li>iQdrive</li> <li>Innenbehälter/Boden: Edelstahl/Edelstahl</li> <li>Inkl. Dampfschutz-Blech</li> <li>Salzeinfüllhilfe (Trichter)</li> <li>Anschlusswert: 2,4 kW</li> </ul>				
<b>Sonderzubehör</b>	<ul style="list-style-type: none"> <li>SZ73300, Weinglas-Korb € 30,-*</li> <li>SZ73640, Spezialkorb für langstielige Gläser und Bürogeschirr € 44,-*</li> <li>SZ72010, Schlauchverlängerung für getrennten Zu- und Ablauf € 47,-*</li> <li>SZ73010, Klappscharnier für hohe Korpusmaße € 151,-*</li> <li>SZ73100, Variabler Besteckkorb € 30,-*</li> <li>SZ73000, Spülhilfe-Set (Backblechsprühkopf, Flaschenhalter, Zusatzbesteckkorb und Kleinteilehalter) € 30,-*</li> <li>SZ73001, Silberbesteck-Kassette € 30,-*</li> <li>SZ73005, Verblendungsleisten Edelstahl (81,5 cm) € 32,-*</li> <li>SZ73125, Türfront und Sockelblende € 226,-*</li> <li>SZ73035, Verblendungsleisten Edelstahl für Hocheinbau (81,5 cm) € 104,-*</li> <li>SZ73051EU, Netzkabel mit EU-Stecker, 5 m € 21,-*</li> </ul>					<ul style="list-style-type: none"> <li>SZ73300, Weinglas-Korb € 30,-*</li> <li>SZ73640, Spezialkorb für langstielige Gläser und Bürogeschirr € 44,-*</li> <li>SZ72010, Schlauchverlängerung für getrennten Zu- und Ablauf € 47,-*</li> <li>SZ73010, Klappscharnier für hohe Korpusmaße € 151,-*</li> <li>SZ73100, Variabler Besteckkorb € 30,-*</li> <li>SZ73000, Spülhilfe-Set (Backblechsprühkopf, Flaschenhalter, Zusatzbesteckkorb und Kleinteilehalter) € 30,-*</li> <li>SZ73051EU, Netzkabel mit EU-Stecker, 5 m € 21,-*</li> <li>Für SL53HS60CE:                             <ul style="list-style-type: none"> <li>SZ73015, Verblendungsleisten Edelstahl (86,5 cm) € 42,-*</li> <li>SZ73045, Verblendungsleisten Edelstahl für Hocheinbau (86,5 cm) € 89,-*</li> </ul> </li> <li>Für SE53HS60CE:                             <ul style="list-style-type: none"> <li>SZ73001, Silberbesteck-Kassette € 30,-*</li> <li>SZ73005, Verblendungsleisten Edelstahl (81,5 cm) € 32,-*</li> <li>SZ73125, Türfront und Sockelblende € 226,-*</li> <li>SZ73035, Verblendungsleisten Edelstahl für Hocheinbau (81,5 cm) € 104,-*</li> </ul> </li> </ul>				
<b>UPE*</b>	€ 1.652,-					€ 1.187,- SL53HS60CE € 1.166,- SE53HS60CE				

<sup>1</sup> Auf einer Energie-Effizienzklasse-Skala von A bis G.

<sup>2</sup> Energieverbrauch in kWh/100 Betriebszyklen (im Eco-Programm).

<sup>3</sup> Wasserverbrauch in Liter/Betriebszyklus (im Eco-Programm).

<sup>4</sup> Programmdauer des Eco-Programms.

<sup>5</sup> Garantiebedingungen finden Sie unter <https://www.siemens-home.bsh-group.com/de/kundendienst/garantie>.




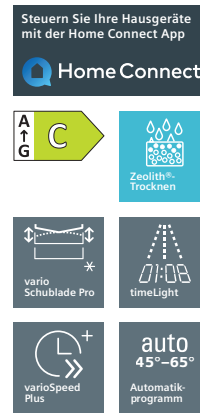
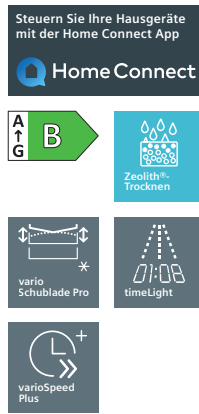
### Einbau-Geschirrspüler, 81,5 cm Gerätehöhe

SE53HS60AE Blende Edelstahl

### Einbau-Geschirrspüler, 81,5 cm Gerätehöhe

SE53HS36TE Blende Edelstahl

	Werteklasse	iQ100	iQ300	iQ500	iQ700	Werteklasse	iQ100	iQ300	iQ500	iQ700
<b>Einbau</b>	• Integrierbar					• Integrierbar				
<b>Leistung und Verbrauch</b>	<ul style="list-style-type: none"> <li>Energie-Effizienzklasse<sup>1</sup>: D</li> <li>Energie<sup>2</sup> / Wasser<sup>3</sup>: 84 kWh / 9,5 Liter</li> <li>Fassungsvermögen: 13 Maßgedecke</li> <li>Programmdauer<sup>4</sup>: 4h:55min</li> <li>Geräusch-Wert: 44 dB (A) re 1 pW</li> <li>Geräusch-Effizienzklasse: B</li> </ul>					<ul style="list-style-type: none"> <li>Energie-Effizienzklasse<sup>1</sup>: E</li> <li>Energie<sup>2</sup> / Wasser<sup>3</sup>: 92 kWh / 9,5 Liter</li> <li>Fassungsvermögen: 12 Maßgedecke</li> <li>Programmdauer<sup>4</sup>: 3h:45min</li> <li>Geräusch-Wert: 46 dB (A) re 1 pW</li> <li>Geräusch-Effizienzklasse: C</li> </ul>				
<b>Programme und Sonderfunktionen</b>	<ul style="list-style-type: none"> <li>6 Programme: Intensiv 70 °C, Auto 45 – 65 °C, Eco 50 °C, 1 Stunde 65 °C, Schnell 45 °C, Favorit</li> <li>Vorspülen</li> <li>3 Sonderfunktionen: intensiveZone, Halbe Beladung, varioSpeed Plus</li> <li>Maschinenpflegeprogramm</li> </ul>					<ul style="list-style-type: none"> <li>6 Programme: Intensiv 70 °C, Auto 45 – 65 °C, Eco 50 °C, 1 Stunde 65 °C, Schnell 45 °C, Favorit</li> <li>Vorspülen</li> <li>3 Sonderfunktionen: intensiveZone, Halbe Beladung, varioSpeed Plus</li> <li>Maschinenpflegeprogramm</li> </ul>				
<b>Spül-/Trocknungstechnologie</b>	<ul style="list-style-type: none"> <li>aquaSensor / Beladungssensor</li> <li>dosierAssistent</li> <li>Wärmetauscher</li> <li>Reiniger-Automatik</li> </ul>					<ul style="list-style-type: none"> <li>aquaSensor / Beladungssensor</li> <li>dosierAssistent</li> <li>Wärmetauscher</li> <li>Reiniger-Automatik</li> </ul>				
<b>Sicherheit</b>	<ul style="list-style-type: none"> <li>aquaStop®: eine Siemens Hausgeräte Garantie bei Wasserschäden – ein Geräteleben lang<sup>5</sup></li> <li>Tastensperre</li> <li>Glasschon-System</li> </ul>					<ul style="list-style-type: none"> <li>aquaStop®: eine Siemens Hausgeräte Garantie bei Wasserschäden – ein Geräteleben lang<sup>5</sup></li> <li>Tastensperre</li> <li>Glasschon-System</li> </ul>				
<b>Komfort</b>	<ul style="list-style-type: none"> <li>Klartext-Bedienblende (englisch)</li> <li>flex Korbsystem</li> <li>Höhenverstellbarer Oberkorb mit rackMatic (3-stufig)</li> <li>Komfortrollen im Unterkorb</li> <li>Korbstopper (Rack Stopper) gegen ein Überrollen des Unterkorbes</li> <li>Umklappbare Klappstachelreihen im Oberkorb (2)</li> <li>Umklappbare Klappstachelreihen im Unterkorb (4)</li> <li>Besteckablage im Oberkorb</li> <li>Tassenablage im Oberkorb (2-teilig)</li> <li>Variabler Besteckkorb im Unterkorb</li> <li>Elektronische Restzeit-Anzeige in Minuten</li> <li>Startzeitvorwahl: 1 – 24 Stunden</li> </ul>					<ul style="list-style-type: none"> <li>Klartext-Bedienblende (englisch)</li> <li>varioFlex-Körbe</li> <li>Höhenverstellbarer Oberkorb mit rackMatic (3-stufig)</li> <li>Komfortrollen im Unterkorb</li> <li>Korbstopper (Rack Stopper) gegen ein Überrollen des Unterkorbes</li> <li>Umklappbare Klappstachelreihe im Oberkorb</li> <li>Umklappbare Klappstachelreihen im Unterkorb (4)</li> <li>Tassenablage im Oberkorb (2-teilig)</li> <li>Variabler Besteckkorb im Unterkorb</li> <li>Elektronische Restzeit-Anzeige in Minuten</li> <li>Startzeitvorwahl: 1 – 24 Stunden</li> </ul>				
<b>Maße H x B x T</b>	<b>Gerätemaß:</b> 815 – 875 x 598 x 573 mm					<b>Gerätemaß:</b> 815 – 875 x 598 x 573 mm				
<b>Montage</b>	<ul style="list-style-type: none"> <li>iQdrive</li> <li>Innenbehälter/Boden: Edelstahl/Edelstahl</li> <li>Inkl. Dampfschutz-Blech</li> <li>Salzeinfüllhilfe (Trichter)</li> <li><b>Anschlusswert:</b> 2,4 kW</li> </ul>					<ul style="list-style-type: none"> <li>iQdrive</li> <li>Innenbehälter/Boden: Edelstahl/Polinox</li> <li>Inkl. Dampfschutz-Blech</li> <li><b>Anschlusswert:</b> 2,4 kW</li> </ul>				
<b>Anschlusswerte</b>										
<b>Sonderzubehör</b>	<ul style="list-style-type: none"> <li>SZ73300, Weinglas-Korb</li> <li>SZ73640, Spezialkorb für langstielige Gläser und Bürogeschirr</li> <li>SZ72010, Schlauchverlängerung für getrennten Zu- und Ablauf</li> <li>SZ73010, Klappscharnier für hohe Korpusmaße</li> <li>SZ73001, Silberbesteck-Kassette</li> <li>SZ73000, Spülhilfe-Set (Backblechsprühkopf, Flaschenhalter, Zusatzbesteckkorb und Kleinteilehalter)</li> <li>SZ73005, Verblendungsleisten Edelstahl (81,5 cm)</li> <li>SZ73035, Verblendungsleisten Edelstahl für Hocheinbau (81,5 cm)</li> <li>SZ73125, Türfront und Sockelblende</li> <li>SZ73051EU, Netzkabel mit EU-Stecker, 5 m</li> </ul>			<ul style="list-style-type: none"> <li>€ 30,-*</li> <li>€ 44,-*</li> <li>€ 47,-*</li> <li>€ 151,-*</li> <li>€ 30,-*</li> <li>€ 30,-*</li> <li>€ 32,-*</li> <li>€ 104,-*</li> <li>€ 226,-*</li> <li>€ 21,-*</li> </ul>		<ul style="list-style-type: none"> <li>SZ72010, Schlauchverlängerung für getrennten Zu- und Ablauf</li> <li>SZ73010, Klappscharnier für hohe Korpusmaße</li> <li>SZ73006, Verblendungsleisten Edelstahl (81,5 cm)</li> <li>SZ73125, Türfront und Sockelblende</li> <li>SZ73051EU, Netzkabel mit EU-Stecker, 5 m</li> </ul>		<ul style="list-style-type: none"> <li>€ 47,-*</li> <li>€ 151,-*</li> <li>€ 32,-*</li> <li>€ 226,-*</li> <li>€ 21,-*</li> </ul>		
<b>UPE*</b>	€ 1.112,-					€ 1.015,-				



### Einbau-Geschirrspüler, 45 cm breit

SR65YX11ME Blende Schwarz

### Einbau-Geschirrspüler, 45 cm breit

SR65ZX23ME Blende Schwarz

	Werteklasse	iQ100	iQ300	iQ500	iQ700	Werteklasse	iQ100	iQ300	iQ500	iQ700
<b>Einbau</b>	• Voll integrierbar					• Voll integrierbar				
<b>Leistung und Verbrauch</b>	<ul style="list-style-type: none"> <li>Energie-Effizienzklasse<sup>1</sup>: B</li> <li>Energie<sup>2</sup> / Wasser<sup>3</sup>: 51 kWh / 8,5 Liter</li> <li>Fassungsvermögen: <b>10 Maßgedecke</b></li> <li>Programmdauer<sup>4</sup>: 3h:45min</li> <li>Geräusch-Wert: 45 dB (A) re 1 pW</li> <li>Geräusch-Effizienzklasse: C</li> </ul>					<ul style="list-style-type: none"> <li>Energie-Effizienzklasse<sup>1</sup>: C</li> <li>Energie<sup>2</sup> / Wasser<sup>3</sup>: 59 kWh / 9,5 Liter</li> <li>Fassungsvermögen: <b>10 Maßgedecke</b></li> <li>Programmdauer<sup>4</sup>: 3h:30min</li> <li>Geräusch-Wert: 43 dB (A) re 1 pW</li> <li>Geräusch-Effizienzklasse: B</li> </ul>				
<b>Programme und Sonderfunktionen</b>	<ul style="list-style-type: none"> <li>6 Progr.: Intensiv 70 °C, Auto 45 – 65 °C, Eco 50 °C, Kurz 60 °C, brilliantShine 40 °C, Favorit</li> <li>Vorspülen</li> <li>4 Sonderfunktionen: Fernstart, Glanztrocknen, intensiveZone, varioSpeed Plus</li> <li>Maschinenpflegeprogramm</li> <li>Silence on demand (per App)</li> </ul>					<ul style="list-style-type: none"> <li>6 Progr.: Intensiv 70 °C, Auto 45 – 65 °C, Eco 50 °C, Kurz 65 °C, brilliantShine 40 °C, Favorit</li> <li>Vorspülen</li> <li>4 Sonderfunktionen: Fernstart, Shine &amp; Dry, intensiveZone, varioSpeed Plus</li> <li>Maschinenpflegeprogramm</li> <li>Silence on demand (per App)</li> </ul>				
<b>Spül-/Trocknungstechnologie</b>	<ul style="list-style-type: none"> <li><b>Zeolith®-Trocknen</b></li> <li>autoOpen dry (Eco-Trocknung) mit Wärmetauscher</li> <li>aquaSensor / Beladungssensor</li> <li>dosierAssistent</li> <li>Reiniger-Automatik</li> <li>duoPower-Sprüharme im Oberkorb</li> </ul>					<ul style="list-style-type: none"> <li><b>Zeolith®-Trocknen</b></li> <li>aquaSensor / Beladungssensor</li> <li>dosierAssistent</li> <li>Wärmetauscher</li> <li>Reiniger-Automatik</li> <li>duoPower-Sprüharme im Oberkorb</li> </ul>				
<b>Sicherheit</b>	<ul style="list-style-type: none"> <li>aquaStop®: eine Siemens Hausgeräte Garantie bei Wasserschäden – ein Geräteleben lang<sup>5</sup></li> <li>Präzise Glasschutz-Technik</li> </ul>					<ul style="list-style-type: none"> <li>aquaStop®: eine Siemens Hausgeräte Garantie bei Wasserschäden – ein Geräteleben lang<sup>5</sup></li> <li>Präzise Glasschutz-Technik</li> </ul>				
<b>Komfort</b>	<ul style="list-style-type: none"> <li>Klartext-Bedienblende (englisch)</li> <li>Touch-Bedienung (schwarz)</li> <li>Bedienung von oben</li> <li><b>emotionLight blau</b></li> <li><b>varioSchublade Pro</b></li> <li><b>varioFlex Pro Korbsystem mit blauen Verstellmarkierungen</b></li> <li>Gläseranlagebügel im Unterkorb</li> <li>Höhenverstellbarer Oberkorb mit rackMatic (3-stufig)</li> <li>Komfortrollen im Unterkorb</li> <li>Korbstopper (Rack Stopper) gegen ein Überrollen des Unterkorbes</li> <li>Umklappbare Klappstachelreihen im Oberkorb (3)</li> <li>Umklappbare Klappstachelreihen im Unterkorb (4)</li> <li>Tassenablage im Ober-/Unterkorb (2-teilig)</li> <li>timeLight</li> <li>Startzeitvorwahl: 1 – 24 Stunden</li> <li>Elektronische Restzeit-Anzeige in Minuten</li> <li><b>Home Connect-fähig über WLAN</b></li> </ul>					<ul style="list-style-type: none"> <li>Klartext-Bedienblende (englisch)</li> <li>Touch-Bedienung (schwarz)</li> <li>Bedienung von oben</li> <li><b>emotionLight blau</b></li> <li><b>varioSchublade Pro</b></li> <li><b>varioFlex Pro Korbsystem mit blauen Verstellmarkierungen</b></li> <li>Gläseranlagebügel im Unterkorb</li> <li>Höhenverstellbarer Oberkorb mit rackMatic (3-stufig)</li> <li>Komfortrollen im Unterkorb und der 3. Beladungsebene</li> <li>Korbstopper (Rack Stopper) gegen ein Überrollen des Unterkorbes</li> <li>Umklappbare Klappstachelreihen im Oberkorb (3)</li> <li>Umklappbare Klappstachelreihen im Unterkorb (4)</li> <li>Tassenablage im Ober-/Unterkorb (2-teilig)</li> <li>timeLight</li> <li>Startzeitvorwahl: 1 – 24 Stunden</li> <li>Elektronische Restzeit-Anzeige in Minuten</li> <li><b>Home Connect-fähig über WLAN</b></li> </ul>				
<b>Maße H x B x T</b>	Gerätemaß: 815 – 875 x 448 x 550 mm (ohne Griff)					Gerätemaß: 815 – 875 x 448 x 550 mm (ohne Griff)				
<b>Montage</b>	<ul style="list-style-type: none"> <li>iQdrive</li> <li>Innenbehälter/Boden: Edelstahl/Edelstahl</li> <li>Inkl. Dampfschutz-Blech</li> <li>Salzeinfüllhilfe (Trichter)</li> <li><b>Anschlusswert: 2,4 kW</b></li> </ul>					<ul style="list-style-type: none"> <li>iQdrive</li> <li>Innenbehälter/Boden: Edelstahl/Edelstahl</li> <li>Inkl. Dampfschutz-Blech</li> <li>Salzeinfüllhilfe (Trichter)</li> <li><b>Anschlusswert: 2,4 kW</b></li> </ul>				
<b>Anschlusswerte</b>										
<b>Sonderzubehör</b>	<ul style="list-style-type: none"> <li>SZ72010, Schlauchverlängerung für getrennten Zu- und Ablauf € 47,-*</li> <li>SZ73010, Klappscharnier für hohe Korpusmaße € 151,-*</li> <li>SZ73000, Spülhilfe-Set (Backblechsprühkopf, Flaschenhalter, Zusatzbesteckkorb und Kleinteilehalter) € 30,-*</li> <li>SZ73001, Silberbesteck-Kassette € 30,-*</li> <li>SZ73145, Variabler Besteckkorb € 30,-*</li> <li>SZ73006, Verblendungsleisten Edelstahl (81,5 cm) € 32,-*</li> <li>SZ73051EU, Netzkabel mit EU-Stecker, 5 m € 21,-*</li> <li>SZ38B100, Verbindungsschiene für geteilte Fronten € 75,-*</li> </ul>					<ul style="list-style-type: none"> <li>SZ72010, Schlauchverlängerung für getrennten Zu- und Ablauf € 47,-*</li> <li>SZ73010, Klappscharnier für hohe Korpusmaße € 151,-*</li> <li>SZ73000, Spülhilfe-Set (Backblechsprühkopf, Flaschenhalter, Zusatzbesteckkorb und Kleinteilehalter) € 30,-*</li> <li>SZ73145, Variabler Besteckkorb € 30,-*</li> <li>SZ73006, Verblendungsleisten Edelstahl (81,5 cm) € 32,-*</li> <li>SZ73051EU, Netzkabel mit EU-Stecker, 5 m € 21,-*</li> <li>SZ38B100, Verbindungsschiene für geteilte Fronten € 75,-*</li> </ul>				
<b>UPE*</b>	€ 1.490,-					€ 1.468,-				

<sup>1</sup> Auf einer Energie-Effizienzklasse-Skala von A bis G.

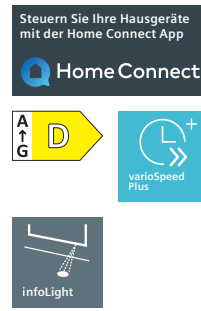
<sup>2</sup> Energieverbrauch in kWh/100 Betriebszyklen (im Eco-Programm).

<sup>3</sup> Wasserverbrauch in Liter/Betriebszyklus (im Eco-Programm).

<sup>4</sup> Programmdauer des Eco-Programms.

<sup>5</sup> Garantiebedingungen finden Sie unter <https://www.siemens-home.bsh-group.com/de/kundendienst/garantie>.





### Einbau-Geschirrspüler, 45 cm breit

SR85EX09KE Blende Schwarz

### Einbau-Geschirrspüler, 45 cm breit

SR63EX28KE Blende Schwarz

	Werteklasse	iQ100	iQ300	iQ500	iQ700	Werteklasse	iQ100	iQ300	iQ500	iQ700				
<b>Einbau</b>	• Voll integrierbar					• Voll integrierbar								
<b>Leistung und Verbrauch</b>	<ul style="list-style-type: none"> <li>Energie-Effizienzklasse<sup>1</sup>: D</li> <li>Energie<sup>2</sup> / Wasser<sup>3</sup>: 63 kWh / 8,5 Liter</li> <li>Fassungsvermögen: 9 Maßgedecke</li> <li>Programmdauer<sup>4</sup>: 3h:40min</li> <li>Geräusch-Wert: 44 dB (A) re 1 pW</li> <li>Geräusch-Effizienzklasse: B</li> </ul>					<ul style="list-style-type: none"> <li>Energie-Effizienzklasse<sup>1</sup>: D</li> <li>Energie<sup>2</sup> / Wasser<sup>3</sup>: 63 kWh / 8,5 Liter</li> <li>Fassungsvermögen: 9 Maßgedecke</li> <li>Programmdauer<sup>4</sup>: 3h:40min</li> <li>Geräusch-Wert: 44 dB (A) re 1 pW</li> <li>Geräusch-Effizienzklasse: B</li> </ul>								
<b>Programme und Sonderfunktionen</b>	<ul style="list-style-type: none"> <li>6 Programme: Intensiv 70 °C, Auto 45 – 65 °C, Eco 50 °C, 1 Stunde 65 °C, Schnell 45 °C, Favorit</li> <li>Vorspülen</li> <li>4 Sonderfunktionen: Fernstart, hygienePlus, intensiveZone, varioSpeed Plus</li> <li>Maschinenpflegeprogramm</li> <li>Silence on demand (per App)</li> </ul>					<ul style="list-style-type: none"> <li>6 Programme: Intensiv 70 °C, Auto 45 – 65 °C, Eco 50 °C, 1 Stunde 65 °C, Schnell 45 °C, Favorit</li> <li>Vorspülen</li> <li>4 Sonderfunktionen: Fernstart, intensiveZone, hygienePlus, varioSpeed Plus</li> <li>Maschinenpflegeprogramm</li> <li>Silence on demand (per App)</li> </ul>								
<b>Spül-/Trocknungstechnologie</b>	<ul style="list-style-type: none"> <li>autoOpen dry (Eco-Trocknung) mit Wärmetauscher</li> <li>aquaSensor / Beladungssensor</li> <li>dosierAssistent</li> <li>Reiniger-Automatik</li> <li>duoPower-Sprüharme im Oberkorb</li> </ul>					<ul style="list-style-type: none"> <li>autoOpen dry (Eco-Trocknung) mit Wärmetauscher</li> <li>aquaSensor / Beladungssensor</li> <li>dosierAssistent</li> <li>Reiniger-Automatik</li> <li>duoPower-Sprüharme im Oberkorb</li> </ul>								
<b>Sicherheit</b>	<ul style="list-style-type: none"> <li>aquaStop®: eine Siemens Hausgeräte Garantie bei Wasserschäden – ein Geräteleben lang<sup>5</sup> • Glasschon-System</li> <li>Kindersicherung (Öffnen durch zweimal drücken der Tür)</li> </ul>					<ul style="list-style-type: none"> <li>aquaStop®: eine Siemens Hausgeräte Garantie bei Wasserschäden – ein Geräteleben lang<sup>5</sup> • Glasschon-System</li> </ul>								
<b>Komfort</b>	<ul style="list-style-type: none"> <li>Klartext-Bedienblende (englisch)</li> <li>Touch-Bedienung (schwarz)</li> <li>Bedienung von oben</li> <li><b>emotionLight blau</b></li> <li><b>varioFlex Pro Korbsystem mit blauen Verstellmarkierungen</b></li> <li>varioBesteckkorb im Unterkorb</li> <li>Gläseranlagebügel im Unterkorb</li> <li>Höhenverstellbarer Oberkorb mit rackMatic (3-stufig)</li> <li>Komfortrollen im Unterkorb</li> <li>Korbstopper (Rack Stopper) gegen ein Überrollen des Unterkorbes</li> <li>Umklappbare Klappstachelreihen im Oberkorb (3)</li> <li>Umklappbare Klappstachelreihen im Unterkorb (4)</li> <li>Tassenablage im Ober-/Unterkorb (2-teilig)</li> <li>Besteckablage im Oberkorb</li> <li><b>openAssist</b></li> <li>timeLight</li> <li>Startzeitvorwahl: 1–24 Stunden</li> <li>Elektronische Restzeit-Anzeige in Minuten</li> <li><b>Home Connect-fähig über WLAN</b></li> </ul>					<ul style="list-style-type: none"> <li>Klartext-Bedienblende (englisch)</li> <li>Bedienung von oben</li> <li>infoLight – blau</li> <li>varioFlex Korbsystem</li> <li>varioBesteckkorb im Unterkorb</li> <li>Gläseranlagebügel im Unterkorb</li> <li>Höhenverstellbarer Oberkorb mit rackMatic (3-stufig)</li> <li>Komfortrollen im Unterkorb</li> <li>Korbstopper (Rack Stopper) gegen ein Überrollen des Unterkorbes</li> <li>Umklappbare Klappstachelreihen im Oberkorb</li> <li>Umklappbare Klappstachelreihen im Unterkorb (2)</li> <li>Tassenablage im Ober-/Unterkorb (2-teilig)</li> <li>Besteckablage im Oberkorb</li> <li>Startzeitvorwahl: 1–24 Stunden</li> <li>Elektronische Restzeit-Anzeige in Minuten</li> <li><b>Home Connect-fähig über WLAN</b></li> </ul>								
<b>Maße H x B x T</b>	<b>Gerätemaß:</b> 815 – 875 x 448 x 550 mm (ohne Griff)					<b>Gerätemaß:</b> 815 – 875 x 448 x 550 mm (ohne Griff)								
<b>Montage Anschluss-werte</b>	<ul style="list-style-type: none"> <li>iQdrive</li> <li>Innenbehälter/Boden: Edelstahl/Edelstahl</li> <li>Inkl. Dampfschutz-Blech</li> <li>Salzeinfüllhilfe (Trichter)</li> <li><b>Anschlusswert:</b> 2,4 kW</li> </ul>					<ul style="list-style-type: none"> <li>iQdrive</li> <li>Innenbehälter/Boden: Edelstahl/Edelstahl</li> <li>Inkl. Dampfschutz-Blech</li> <li>Salzeinfüllhilfe (Trichter)</li> <li><b>Anschlusswert:</b> 2,4 kW</li> </ul>								
<b>Sonder-zubehör</b>	<ul style="list-style-type: none"> <li>SZ72010, Schlauchverlängerung für getrennten Zu- und Ablauf</li> <li>SZ73010, Klappscharnier für hohe Korpusmaße</li> <li>SZ73000, Spülhilfe-Set (Backblechsprühkopf, Flaschenhalter, Zusatzbesteckkorb und Kleinteilehalter)</li> <li>SZ73006, Verblendungsleisten Edelstahl (81,5 cm)</li> <li>SZ73051EU, Netzkabel mit EU-Stecker, 5 m</li> <li>SZ38B100, Verbindungsschiene für geteilte Fronten</li> </ul>	€ 47,-*	€ 151,-*	€ 30,-*	€ 32,-*	€ 21,-*	€ 75,-*	<ul style="list-style-type: none"> <li>SZ72010, Schlauchverlängerung für getrennten Zu- und Ablauf</li> <li>SZ73010, Klappscharnier für hohe Korpusmaße</li> <li>SZ73000, Spülhilfe-Set (Backblechsprühkopf, Flaschenhalter, Zusatzbesteckkorb und Kleinteilehalter)</li> <li>SZ73006, Verblendungsleisten Edelstahl (81,5 cm)</li> <li>SZ73051EU, Netzkabel mit EU-Stecker, 5 m</li> <li>SZ38B100, Verbindungsschiene für geteilte Fronten</li> </ul>	€ 47,-*	€ 151,-*	€ 30,-*	€ 32,-*	€ 21,-*	€ 75,-*
<b>UPE*</b>	<b>€ 1.339,-</b>					<b>€ 1.209,-</b>								



## Einbau-Geschirrspüler, 45 cm breit

SR93EX28LE Blende Schwarz/Edelstahl

Werteklasse iQ100 iQ300 iQ500 iQ700

<b>Einbau</b>	<ul style="list-style-type: none"> <li>• Voll integrierbar mit <b>varioScharnier</b></li> </ul>	
<b>Leistung und Verbrauch</b>	<ul style="list-style-type: none"> <li>• Energie-Effizienzklasse<sup>1</sup>: D</li> <li>• Energie<sup>2</sup>/Wasser<sup>3</sup>: 63 kWh / 8,5 Liter</li> <li>• Fassungsvermögen: 9 Maßgedecke</li> <li>• Programmdauer<sup>4</sup>: 3h:40min</li> <li>• Geräusch-Wert: 44 dB (A) re 1 pW</li> <li>• Geräusch-Effizienzklasse: B</li> </ul>	
<b>Programme und Sonderfunktionen</b>	<ul style="list-style-type: none"> <li>• 6 Programme: Intensiv 70 °C, Auto 45 – 65 °C, Eco 50 °C, 1 Stunde 65 °C, Schnell 45 °C, Favorit</li> <li>• Vorspülen</li> <li>• 4 Sonderfunktionen: Fernstart, intensiveZone, hygienePlus, varioSpeed Plus</li> <li>• Maschinenpflegeprogramm</li> <li>• Silence on demand (per App)</li> </ul>	
<b>Spül-/Trocknungstechnologie</b>	<ul style="list-style-type: none"> <li>• autoOpen dry (Eco-Trocknung) mit Wärmetauscher</li> <li>• aquaSensor / Beladungssensor</li> <li>• dosierAssistent</li> <li>• Reiniger-Automatik</li> <li>• duoPower-Sprüharme im Oberkorb</li> </ul>	
<b>Sicherheit</b>	<ul style="list-style-type: none"> <li>• aquaStop®: eine Siemens Hausgeräte Garantie bei Wasserschäden - ein Geräteleben lang.<sup>5</sup></li> <li>• Glasschon-System</li> <li>• Kindersicherung (Öffnen durch zweimal drücken der Tür)</li> </ul>	
<b>Komfort</b>	<ul style="list-style-type: none"> <li>• Klartext-Bedienblende (englisch)</li> <li>• Bedienung von oben</li> <li>• infoLight – blau</li> <li>• varioFlex Korbsystem</li> <li>• varioBesteckkorb im Unterkorb</li> <li>• Gläseranlagebügel im Unterkorb</li> <li>• Höhenverstellbarer Oberkorb mit rackMatic (3-stufig)</li> <li>• Komfortrollen im Unterkorb</li> <li>• Korbstopper (Rack Stopper) gegen ein Überrollen des Unterkorbes</li> <li>• Umklappbare Klappstachelreihe im Oberkorb</li> <li>• Umklappbare Klappstachelreihen im Unterkorb (2)</li> <li>• Besteckablage im Oberkorb</li> <li>• Tassenablage im Ober-/Unterkorb (2-teilig)</li> <li>• <b>openAssist</b></li> <li>• Startzeitvorwahl: 1 – 24 Stunden</li> <li>• Elektronische Restzeit-Anzeige in Minuten</li> <li>• <b>Home Connect-fähig über WLAN</b></li> </ul>	
<b>Maße H x B x T</b>	<b>Gerätemaß:</b> 815 – 875 x 448 x 550 mm (ohne Griff)	
<b>Montage Anschlusswerte</b>	<ul style="list-style-type: none"> <li>• iQdrive</li> <li>• Innenbehälter/Boden: Edelstahl/Edelstahl</li> <li>• Inkl. Dampfschutz-Blech</li> <li>• Salzeinfüllhilfe (Trichter)</li> <li>• <b>Anschlusswert:</b> 2,4 kW</li> </ul>	
<b>Sonderzubehör</b>	<ul style="list-style-type: none"> <li>• SZ34DX03 varioSchublade für flexFlex Körbe</li> <li>• SZ36RB04 Kleinteileschublade</li> <li>• SZ72010, Schlauchverlängerung für getrennten Zu- und Ablauf</li> <li>• SZ73000, Spülhilfe-Set (Backblechsprühkopf, Flaschenhalter, Zusatzbesteckkorb und Kleinteilehalter)</li> <li>• SZ73006, Verblendungsleisten Edelstahl (81,5 cm)</li> <li>• SZ73051EU, Netzkabel mit EU-Stecker, 5 m</li> </ul>	<ul style="list-style-type: none"> <li>€ 75,-*</li> <li>€ 120,-*</li> <li>€ 47,-*</li> <li>€ 30,-*</li> <li>€ 32,-*</li> <li>€ 21,-*</li> </ul>
<b>UPE*</b>	<b>€ 1.306,-</b>	

<sup>1</sup> Auf einer Energie-Effizienzklasse-Skala von A bis G.

<sup>2</sup> Energieverbrauch in kWh/100 Betriebszyklen (im Eco-Programm).

<sup>3</sup> Wasserverbrauch in Liter/Betriebszyklus (im Eco-Programm).

<sup>4</sup> Programmdauer des Eco-Programms.

<sup>5</sup> Garantiebedingungen finden Sie unter <https://www.siemens-home.bsh-group.com/de/kundendienst/garantie>.





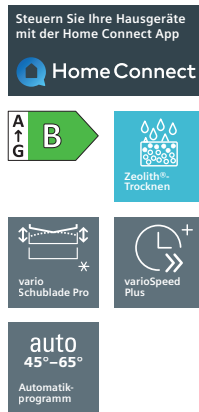
### Einbau-Geschirrspüler, 45 cm breit

SP63HX64KE Blende Schwarz/Edelstahl

### Einbau-Geschirrspüler, 45 cm breit

SP61IX05KE Blende Schwarz

	Werteklasse	iQ100	iQ300	iQ500	iQ700	Werteklasse	iQ100	iQ300	iQ500	iQ700		
<b>Einbau</b>	• Voll integrierbar					• Voll integrierbar						
<b>Leistung und Verbrauch</b>	<ul style="list-style-type: none"> <li>Energie-Effizienzklasse<sup>1</sup>: E</li> <li>Energie<sup>2</sup> / Wasser<sup>3</sup>: 70 kWh / 8,5 Liter</li> <li>Fassungsvermögen: 9 Maßgedecke</li> <li>Programmdauer<sup>4</sup>: 3h:40min</li> <li>Geräusch-Wert: 45 dB (A) re 1 pW</li> <li>Geräusch-Effizienzklasse: C</li> </ul>					<ul style="list-style-type: none"> <li>Energie-Effizienzklasse<sup>1</sup>: F</li> <li>Energie<sup>2</sup> / Wasser<sup>3</sup>: 78 kWh / 9,5 Liter</li> <li>Fassungsvermögen: 9 Maßgedecke</li> <li>Programmdauer<sup>4</sup>: 3h:35min</li> <li>Geräusch-Wert: 48 dB (A) re 1 pW</li> <li>Geräusch-Effizienzklasse: C</li> </ul>						
<b>Programme und Sonderfunktionen</b>	<ul style="list-style-type: none"> <li>6 Programme: Intensiv 70 °C, Auto 45 – 65 °C, Eco 50 °C, 1 Stunde 65 °C, Schnell 45 °C, Favorit</li> <li>Vorspülen</li> <li>3 Sonderfunktionen: intensiveZone, hygienePlus, varioSpeed Plus</li> <li>Maschinenpflegeprogramm</li> </ul>					<ul style="list-style-type: none"> <li>4 Programme: Intensiv 70 °C, Auto 45 – 65 °C, Eco 50 °C, 1 Stunde 65 °C</li> <li>Vorspülen</li> <li>2 Sonderfunktionen: intensiveZone, varioSpeed</li> <li>Maschinenpflegeprogramm</li> </ul>						
<b>Spül-/Trocknungstechnologie</b>	<ul style="list-style-type: none"> <li>aquaSensor / Beladungssensor</li> <li>dosierAssistent</li> <li>Wärmetauscher</li> <li>Reiniger-Automatik</li> <li>duoPower-Sprüharme im Oberkorb</li> </ul>					<ul style="list-style-type: none"> <li>aquaSensor / Beladungssensor</li> <li>dosierAssistent</li> <li>Reiniger-Automatik</li> <li>duoPower-Sprüharme im Oberkorb</li> </ul>						
<b>Sicherheit</b>	<ul style="list-style-type: none"> <li>aquaStop®: eine Siemens Hausgeräte Garantie bei Wasserschäden – ein Geräteleben lang<sup>5</sup></li> <li>Glasschon-System</li> </ul>					<ul style="list-style-type: none"> <li>aquaStop®: eine Siemens Hausgeräte Garantie bei Wasserschäden – ein Geräteleben lang<sup>5</sup></li> <li>Glasschon-System</li> </ul>						
<b>Komfort</b>	<ul style="list-style-type: none"> <li>Klartext-Bedienblende (englisch)</li> <li>Bedienung von oben</li> <li>infoLight – blau</li> <li>varioFlex-Körbe</li> <li>varioBesteckkorb im Unterkorb</li> <li>Gläseranlagebügel im Unterkorb</li> <li>Höhenverstellbarer Oberkorb mit rackMatic (3-stufig)</li> <li>Komfortrollen im Unterkorb</li> <li>Korbstopper (Rack Stopper) gegen ein Überrollen des Unterkorbes</li> <li>Umklappbare Klappstachelreihe im Oberkorb</li> <li>Umklappbare Klappstachelreihen im Unterkorb (2)</li> <li>Besteckablage im Oberkorb</li> <li>Tassenablagen im Ober-/Unterkorb (2-teilig)</li> <li>Startzeitvorwahl: 1 – 24 Stunden</li> <li>Elektronische Restzeit-Anzeige in Minuten</li> </ul>					<ul style="list-style-type: none"> <li>Klartext-Bedienblende (englisch)</li> <li>Bedienung von oben</li> <li>infoLight – blau</li> <li>vario-Körbe</li> <li>varioBesteckkorb im Unterkorb</li> <li>Höhenverstellbarer Oberkorb</li> <li>Komfortrollen im Unterkorb</li> <li>Korbstopper (Rack Stopper) gegen ein Überrollen des Unterkorbes</li> <li>Umklappbare Klappstachelreihen im Unterkorb (2)</li> <li>Besteckablage im Oberkorb</li> <li>Tassenablage im Oberkorb (2-teilig)</li> <li>Startzeitvorwahl: 3, 6 oder 9 Stunden</li> </ul>						
<b>Maße H x B x T</b>	<b>Gerätemaß:</b> 815 – 875 x 448 x 550 mm (ohne Griff)					<b>Gerätemaß:</b> 815 – 875 x 448 x 550 mm (ohne Griff)						
<b>Montage Anschluss-werte</b>	<ul style="list-style-type: none"> <li>iQdrive</li> <li>Innenbehälter/Boden: Edelstahl/Edelstahl</li> <li>Inkl. Dampfschutz-Blech</li> <li>Salzeinfüllhilfe (Trichter)</li> <li><b>Anschlusswert:</b> 2,4 kW</li> </ul>					<ul style="list-style-type: none"> <li>iQdrive</li> <li>Innenbehälter/Boden: Edelstahl/Edelstahl</li> <li>Inkl. Dampfschutz-Blech</li> <li>Salzeinfüllhilfe (Trichter)</li> <li><b>Anschlusswert:</b> 2,4 kW</li> </ul>						
<b>Sonderzubehör</b>	<ul style="list-style-type: none"> <li>SZ72010, Schlauchverlängerung für getrennten Zu- und Ablauf</li> </ul>	€ 47,-*	<ul style="list-style-type: none"> <li>SZ73000, Spülhilfe-Set (Backblechsprühkopf, Flaschenhalter, Zusatzbesteckkorb und Kleinteilehalter)</li> </ul>	€ 30,-*	<ul style="list-style-type: none"> <li>SZ73010, Klappscharnier für hohe Korpusmaße</li> </ul>	€ 151,-*	<ul style="list-style-type: none"> <li>SZ73006, Verblendsleisten Edelstahl (81,5 cm)</li> </ul>	€ 32,-*	<ul style="list-style-type: none"> <li>SZ73051EU, Netzkabel mit EU-Stecker, 5 m</li> </ul>	€ 21,-*	<ul style="list-style-type: none"> <li>SZ38BI00, Verbindungsschiene für geteilte Fronten</li> </ul>	€ 75,-*
<b>UPE*</b>	€ 1.112,-					€ 863,-						



### Einbau-Geschirrspüler, 45 cm breit

SR55YS05ME Blende Edelstahl

### Einbau-Geschirrspüler, 45 cm breit

SR55ZS11ME Blende Edelstahl

	Werteklasse	iQ100	iQ300	iQ500	iQ700	Werteklasse	iQ100	iQ300	iQ500	iQ700
<b>Einbau</b>	• Integrierbar					• Integrierbar				
<b>Leistung und Verbrauch</b>	<ul style="list-style-type: none"> <li>Energie-Effizienzklasse<sup>1</sup>: B</li> <li>Energie<sup>2</sup> / Wasser<sup>3</sup>: 51 kWh / 8,5 Liter</li> <li>Fassungsvermögen: <b>10 Maßgedecke</b></li> <li>Programmdauer<sup>4</sup>: 3h:45min</li> <li>Geräusch-Wert: 45 dB (A) re 1 pW</li> <li>Geräusch-Effizienzklasse: C</li> </ul>					<ul style="list-style-type: none"> <li>Energie-Effizienzklasse<sup>1</sup>: C</li> <li>Energie<sup>2</sup> / Wasser<sup>3</sup>: 59 kWh / 9,5 Liter</li> <li>Fassungsvermögen: <b>10 Maßgedecke</b></li> <li>Programmdauer<sup>4</sup>: 3h:30min</li> <li>Geräusch-Wert: 43 dB (A) re 1 pW</li> <li>Geräusch-Effizienzklasse: B</li> </ul>				
<b>Programme und Sonderfunktionen</b>	<ul style="list-style-type: none"> <li>6 Progr.: Intensiv 70°C, Auto 45 – 65°C, Eco 50°C, Kurz 60°C, brilliantShine 40°C, Favorit</li> <li>Vorspülen</li> <li>4 Sonderfunktionen: Fernstart, Glanztrocknen, intensiveZone, varioSpeed Plus</li> <li>Maschinenpflegeprogramm</li> <li>Silence on demand (per App)</li> </ul>					<ul style="list-style-type: none"> <li>6 Programme: Intensiv 70°C, Auto 45 – 65°C, Eco 50°C, brilliantShine 40°C, Kurz 60°C, Favorit</li> <li>Vorspülen</li> <li>4 Sonderfunktionen: Fernstart, Shine &amp; Dry, intensiveZone, varioSpeed Plus</li> <li>Maschinenpflegeprogramm</li> <li>Silence on demand (per App)</li> </ul>				
<b>Spül-/Trocknungstechnologie</b>	<ul style="list-style-type: none"> <li><b>Zeolith®-Trocknen</b></li> <li>autoOpen dry (Eco-Trocknung) mit Wärmetauscher</li> <li>aquaSensor / Beladungssensor</li> <li>dosierAssistent</li> <li>Reiniger-Automatik</li> <li>duoPower-Sprüharme im Oberkorb</li> </ul>					<ul style="list-style-type: none"> <li><b>Zeolith®-Trocknen</b></li> <li>aquaSensor / Beladungssensor</li> <li>dosierAssistent</li> <li>Wärmetauscher</li> <li>Reiniger-Automatik</li> <li>duoPower-Sprüharme im Oberkorb</li> </ul>				
<b>Sicherheit</b>	<ul style="list-style-type: none"> <li>aquaStop®: eine Siemens Hausgeräte Garantie bei Wasserschäden – ein Geräteleben lang<sup>5</sup></li> <li>Tastensperre</li> <li>Präzise Glasschutz-Technik</li> </ul>					<ul style="list-style-type: none"> <li>aquaStop®: eine Siemens Hausgeräte Garantie bei Wasserschäden – ein Geräteleben lang<sup>5</sup></li> <li>Tastensperre</li> <li>Präzise Glasschutz-Technik</li> </ul>				
<b>Komfort</b>	<ul style="list-style-type: none"> <li>Klartext-Bedienblende (englisch)</li> <li><b>emotionLight blau</b></li> <li><b>varioSchublade Pro</b></li> <li><b>varioFlex Pro Korbsystem mit blauen Verstellmarkierungen</b></li> <li>Gläseranlagebügel im Unterkorb</li> <li>Höhenverstellbarer Oberkorb mit rackMatic (3-stufig)</li> <li>Komfortrollen im Unterkorb</li> <li>Korbstopper (Rack Stopper) gegen ein Überrollen des Unterkorbes</li> <li>Umklappbare Klappstachelreihen im Oberkorb (3)</li> <li>Umklappbare Klappstachelreihen im Unterkorb (4)</li> <li>Tassenablage im Ober-/Unterkorb (2-teilig)</li> <li>Startzeitvorwahl: 1 – 24 Stunden</li> <li>Elektronische Restzeit-Anzeige in Minuten</li> <li><b>Home Connect-fähig über WLAN</b></li> </ul>					<ul style="list-style-type: none"> <li>Klartext-Bedienblende (englisch)</li> <li><b>emotionLight blau</b></li> <li><b>varioSchublade Pro</b></li> <li><b>varioFlex Pro Korbsystem mit blauen Verstellmarkierungen</b></li> <li>Gläseranlagebügel im Unterkorb</li> <li>Höhenverstellbarer Oberkorb mit rackMatic (3-stufig)</li> <li>Komfortrollen im Unterkorb</li> <li>Korbstopper (Rack Stopper) gegen ein Überrollen des Unterkorbes</li> <li>Umklappbare Klappstachelreihen im Oberkorb (3)</li> <li>Umklappbare Klappstachelreihen im Unterkorb (4)</li> <li>Tassenablage im Ober-/Unterkorb (2-teilig)</li> <li>Startzeitvorwahl: 1 – 24 Stunden</li> <li>Elektronische Restzeit-Anzeige in Minuten</li> <li><b>Home Connect-fähig über WLAN</b></li> </ul>				
<b>Maße H x B x T Montage Anschluss- werte</b>	<b>Gerätemaß:</b> 815 – 875 x 448 x 573 mm • iQdrive • Innenbehälter/Boden: Edelstahl/Edelstahl • Inkl. Dampfschutz-Blech • Salzeinfüllhilfe (Trichter) • <b>Anschlusswert:</b> 2,4 kW					<b>Gerätemaß:</b> 815 – 875 x 448 x 573 mm • iQdrive • Innenbehälter/Boden: Edelstahl/Edelstahl • Inkl. Dampfschutz-Blech • Salzeinfüllhilfe (Trichter) • <b>Anschlusswert:</b> 2,4 kW				
<b>Sonderzubehör</b>	<ul style="list-style-type: none"> <li>SZ72010, Schlauchverlängerung für getrennten Zu- und Ablauf € 47,-*</li> <li>SZ73010, Klappscharnier für hohe Korpusmaße € 151,-*</li> <li>SZ73000, Spülhilfe-Set (Backblechsprühkopf, Flaschenhalter, Zusatzbesteckkorb und Kleinteilehalter) € 30,-*</li> <li>SZ73145, Variabler Besteckkorb € 30,-*</li> <li>SZ73006, Verblendungsleisten Edelstahl (81,5 cm) € 32,-*</li> <li>SZ73051EU, Netzkabel mit EU-Stecker, 5 m € 21,-*</li> </ul>					<ul style="list-style-type: none"> <li>SZ72010, Schlauchverlängerung für getrennten Zu- und Ablauf € 47,-*</li> <li>SZ73010, Klappscharnier für hohe Korpusmaße € 151,-*</li> <li>SZ73000, Spülhilfe-Set (Backblechsprühkopf, Flaschenhalter, Zusatzbesteckkorb und Kleinteilehalter) € 30,-*</li> <li>SZ73145, Variabler Besteckkorb € 30,-*</li> <li>SZ73006, Verblendungsleisten Edelstahl (81,5 cm) € 32,-*</li> <li>SZ73051EU, Netzkabel mit EU-Stecker, 5 m € 21,-*</li> </ul>				
<b>UPE*</b>	<b>€ 1.490,-</b>					<b>€ 1.436,-</b>				

<sup>1</sup> Auf einer Energie-Effizienzklasse-Skala von A bis G.

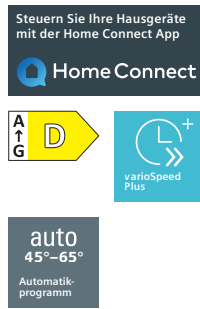
<sup>2</sup> Energieverbrauch in kWh/100 Betriebszyklen (im Eco-Programm).

<sup>3</sup> Wasserverbrauch in Liter/Betriebszyklus (im Eco-Programm).

<sup>4</sup> Programmdauer des Eco-Programms.

<sup>5</sup> Garantiebedingungen finden Sie unter <https://www.siemens-home.bsh-group.com/de/kundendienst/garantie>.





### Einbau-Geschirrspüler, 45 cm breit

SR53ES28KE Blende Edelstahl

### Einbau-Geschirrspüler, 45 cm breit

SP53HS64KE Blende Edelstahl

	Werteklasse	iQ100	iQ300	iQ500	iQ700	Werteklasse	iQ100	iQ300	iQ500	iQ700
<b>Einbau</b>	• Integrierbar					• Integrierbar				
<b>Leistung und Verbrauch</b>	<ul style="list-style-type: none"> <li>Energie-Effizienzklasse<sup>1</sup>: D</li> <li>Energie<sup>2</sup> / Wasser<sup>3</sup>: 63 kWh / 8,5 Liter</li> <li>Fassungsvermögen: 9 Maßgedecke</li> <li>Programmdauer<sup>4</sup>: 3h:40min</li> <li>Geräusch-Wert: 44 dB (A) re 1 pW</li> <li>Geräusch-Effizienzklasse: B</li> </ul>					<ul style="list-style-type: none"> <li>Energie-Effizienzklasse<sup>1</sup>: E</li> <li>Energie<sup>2</sup> / Wasser<sup>3</sup>: 70 kWh / 8,5 Liter</li> <li>Fassungsvermögen: 9 Maßgedecke</li> <li>Programmdauer<sup>4</sup>: 3h:40min</li> <li>Geräusch-Wert: 45 dB (A) re 1 pW</li> <li>Geräusch-Effizienzklasse: C</li> </ul>				
<b>Programme und Sonderfunktionen</b>	<ul style="list-style-type: none"> <li>6 Programme: Intensiv 70 °C, Auto 45 – 65 °C, Eco 50 °C, 1 Stunde 65 °C, Schnell 45 °C, Favorit</li> <li>Vorspülen</li> <li>4 Sonderfunktionen: Fernstart, intensiveZone, hygienePlus, varioSpeed Plus</li> <li>Maschinenpflegeprogramm</li> <li>Silence on demand (per App)</li> </ul>					<ul style="list-style-type: none"> <li>6 Programme: Intensiv 70 °C, Auto 45 – 65 °C, Eco 50 °C, 1 Stunde 65 °C, Schnell 45 °C, Favorit</li> <li>Vorspülen</li> <li>3 Sonderfunktionen: intensiveZone, hygienePlus, varioSpeed Plus</li> <li>Maschinenpflegeprogramm</li> </ul>				
<b>Spül-/Trocknungstechnologie</b>	<ul style="list-style-type: none"> <li>autoOpen dry (Eco-Trocknung) mit Wärmetauscher</li> <li>aquaSensor / Beladungssensor</li> <li>dosierAssistent</li> <li>Reiniger-Automatik</li> <li>duoPower-Sprüharme im Oberkorb</li> </ul>					<ul style="list-style-type: none"> <li>aquaSensor / Beladungssensor</li> <li>dosierAssistent</li> <li>Wärmetauscher</li> <li>Reiniger-Automatik</li> <li>duoPower-Sprüharme im Oberkorb</li> </ul>				
<b>Sicherheit</b>	<ul style="list-style-type: none"> <li>aquaStop®: eine Siemens Hausgeräte Garantie bei Wasserschäden – ein Geräteleben lang<sup>5</sup></li> <li>Tastensperre • Glasschon-System</li> </ul>					<ul style="list-style-type: none"> <li>aquaStop®: eine Siemens Hausgeräte Garantie bei Wasserschäden – ein Geräteleben lang<sup>5</sup></li> <li>Tastensperre • Glasschon-System</li> </ul>				
<b>Komfort</b>	<ul style="list-style-type: none"> <li>Klartext-Bedienblende (englisch)</li> <li>varioFlex Korbsystem</li> <li>varioBesteckkorb im Unterkorb</li> <li>Gläseranlagebügel im Unterkorb</li> <li>Höhenverstellbarer Oberkorb mit rackMatic (3-stufig)</li> <li>Komfortrollen im Unterkorb</li> <li>Korbstopper (Rack Stopper) gegen ein Überrollen des Unterkorbes</li> <li>Umklappbare Klappstachelreihe im Oberkorb</li> <li>Umklappbare Klappstachelreihen im Unterkorb (2)</li> <li>Besteckablage im Oberkorb</li> <li>Tassenablage im Ober-/Unterkorb (2-teilig)</li> <li>Startzeitvorwahl: 1 – 24 Stunden</li> <li>Elektronische Restzeit-Anzeige in Minuten</li> <li>Home Connect-fähig über WLAN</li> </ul>					<ul style="list-style-type: none"> <li>Klartext-Bedienblende (englisch)</li> <li>varioFlex-Körbe</li> <li>varioBesteckkorb im Unterkorb</li> <li>Gläseranlagebügel im Unterkorb</li> <li>Höhenverstellbarer Oberkorb mit rackMatic (3-stufig)</li> <li>Komfortrollen im Unterkorb</li> <li>Korbstopper (Rack Stopper) gegen ein Überrollen des Unterkorbes</li> <li>Umklappbare Klappstachelreihe im Oberkorb</li> <li>Umklappbare Klappstachelreihen im Unterkorb (2)</li> <li>Besteckablage im Oberkorb</li> <li>Tassenablagen im Ober-/Unterkorb (2-teilig)</li> <li>Startzeitvorwahl: 1 – 24 Stunden</li> <li>Elektronische Restzeit-Anzeige in Minuten</li> </ul>				
<b>Maße H x B x T Montage Anschlusswerte</b>	<b>Gerätemaß:</b> 815 – 875 x 448 x 573 mm • iQdrive • Innenbehälter/Boden: Edelstahl/Edelstahl • Inkl. Dampfschutz-Blech • Salzeinfüllhilfe (Trichter) • <b>Anschlusswert:</b> 2,4 kW					<b>Gerätemaß:</b> 815 – 875 x 448 x 573 mm • iQdrive • Innenbehälter/Boden: Edelstahl/Edelstahl • Inkl. Dampfschutz-Blech • Salzeinfüllhilfe (Trichter) • <b>Anschlusswert:</b> 2,4 kW				
<b>Sonderzubehör</b>	<ul style="list-style-type: none"> <li>SZ73300, Weinglas-Korb € 30,-*</li> <li>SZ72010, Schlauchverlängerung für getrennten Zu- und Ablauf € 47,-*</li> <li>SZ73010, Klappscharnier für hohe Korpusmaße € 151,-*</li> <li>SZ73000, Spülhilfe-Set (Backblechsprühkopf, Flaschenhalter, Zusatzbesteckkorb und Kleinteilehalter) € 30,-*</li> <li>SZ73006, Verblendungsleisten Edelstahl (81,5cm) € 32,-*</li> <li>SZ73051EU, Netzkabel mit EU-Stecker, 5m € 21,-*</li> </ul>					<ul style="list-style-type: none"> <li>SZ73300, Weinglas-Korb € 30,-*</li> <li>SZ72010, Schlauchverlängerung für getrennten Zu- und Ablauf € 47,-*</li> <li>SZ73010, Klappscharnier für hohe Korpusmaße € 151,-*</li> <li>SZ73000, Spülhilfe-Set (Backblechsprühkopf, Flaschenhalter, Zusatzbesteckkorb und Kleinteilehalter) € 30,-*</li> <li>SZ73006, Verblendungsleisten Edelstahl (81,5cm) € 32,-*</li> <li>SZ73051EU, Netzkabel mit EU-Stecker, 5m € 21,-*</li> </ul>				
<b>UPE*</b>	<b>€ 1.209,-</b>					<b>€ 1.112,-</b>				



### Modular-Geschirrspüler, 60 cm hoch

SC76M542EU Edelstahl

### Modular-Geschirrspüler, 45 cm hoch

SK75M522EU Edelstahl

	Werteklasse	iQ100	iQ300	iQ500	iQ700	Werteklasse	iQ100	iQ300	iQ500	iQ700
<b>Einbau</b>	<ul style="list-style-type: none"> <li>• Integrierbar</li> <li>• Empfohlen für den Hocheinbau</li> </ul>					<ul style="list-style-type: none"> <li>• Integrierbar</li> <li>• Empfohlen für den Hocheinbau</li> </ul>				
<b>Leistung und Verbrauch</b>	<ul style="list-style-type: none"> <li>• Energie-Effizienzklasse<sup>1</sup>: F</li> <li>• Energie<sup>2</sup> / Wasser<sup>3</sup>: 67 kWh / 9,0 Liter</li> <li>• Fassungsvermögen: <b>7 Maßgedecke</b></li> <li>• Programmdauer<sup>4</sup>: 3h:55min</li> <li>• Geräusch-Wert: 47 dB (A) re 1 pW</li> <li>• Geräusch-Effizienzklasse: C</li> </ul>					<ul style="list-style-type: none"> <li>• Energie-Effizienzklasse<sup>1</sup>: F</li> <li>• Energie<sup>2</sup> / Wasser<sup>3</sup>: 61 kWh / 8,0 Liter</li> <li>• Fassungsvermögen: <b>6 Maßgedecke</b></li> <li>• Programmdauer<sup>4</sup>: 3h:55min</li> <li>• Geräusch-Wert: 49 dB (A) re 1 pW</li> <li>• Geräusch-Effizienzklasse: C</li> </ul>				
<b>Programme und Sonderfunktionen</b>	<ul style="list-style-type: none"> <li>• 6 Programme: Intensiv 70 °C, Auto 45 – 65 °C, Eco 50 °C, Sanft 40 °C, Schnell 45 °C, Vorspülen</li> <li>• 4 Sonderfunktionen: intensiveZone, varioSpeed Plus, hygienePlus, Extra Trocknen</li> </ul>					<ul style="list-style-type: none"> <li>• 5 Programme: Intensiv 70 °C, Auto 45 – 65 °C, Eco 50 °C, Sanft 40 °C, Schnell 45 °C</li> <li>• 2 Sonderfunktionen: varioSpeed Plus, hygienePlus</li> </ul>				
<b>Spül-/Trocknungstechnologie</b>	<ul style="list-style-type: none"> <li>• aquaSensor / Beladungssensor</li> <li>• Wärmetauscher</li> <li>• Reiniger-Automatik</li> </ul>					<ul style="list-style-type: none"> <li>• aquaSensor / Beladungssensor</li> <li>• Wärmetauscher</li> <li>• Reiniger-Automatik</li> </ul>				
<b>Sicherheit</b>	<ul style="list-style-type: none"> <li>• aquaStop®: eine Siemens Hausgeräte Garantie bei Wasserschäden – ein Geräteleben lang<sup>5</sup></li> <li>• Tastensperre</li> <li>• Glasschon-System</li> </ul>					<ul style="list-style-type: none"> <li>• aquaStop®: eine Siemens Hausgeräte Garantie bei Wasserschäden – ein Geräteleben lang<sup>5</sup></li> <li>• Tastensperre</li> <li>• Glasschon-System</li> </ul>				
<b>Komfort</b>	<ul style="list-style-type: none"> <li>• Flexibles Korbsystem: 2 Geschirrkörbe, Korbfarbe: silber, Klappstachelreihen im Unterkorb, variabler Besteckkorb im Unterkorb, Tassenetageren im Unterkorb</li> <li>• Elektronische Restzeit-Anzeige in Minuten</li> <li>• Startzeitvorwahl: 1 – 24 Stunden</li> <li>• Tür mit servoSchloss</li> </ul>					<ul style="list-style-type: none"> <li>• Flexibles Korbsystem, Korbfarbe: silber, Klappstachelreihen, variabler Besteckkorb, Tassenetageren</li> <li>• Elektronische Restzeit-Anzeige in Minuten</li> <li>• Startzeitvorwahl: 1 – 24 Stunden</li> <li>• Tür mit servoSchloss</li> </ul>				
<b>Maße H x B x T Montage Anschlusswerte</b>	<p><b>Gerätemaß:</b> 595 x 595 x 500 mm</p> <ul style="list-style-type: none"> <li>• iQdrive</li> <li>• Innenbehälter/Boden: Edelstahl/Polinox</li> <li>• <b>Inkl. Einbauleisten (Edelstahl)</b></li> <li>• Inkl. Dampfschutz-Blech</li> <li>• Inkl. aquaStop-Verlängerung</li> <li>• <b>Anschlusswert:</b> 2,4 kW</li> </ul>					<p><b>Gerätemaß:</b> 454 x 595 x 500 mm</p> <ul style="list-style-type: none"> <li>• iQdrive</li> <li>• Innenbehälter/Boden: Edelstahl/Polinox</li> <li>• <b>Inkl. Einbauleisten (Edelstahl)</b></li> <li>• Inkl. Dampfschutz-Blech</li> <li>• Inkl. aquaStop-Verlängerung</li> <li>• <b>Anschlusswert:</b> 2,4 kW</li> </ul>				
<b>UPE*</b>	€ 1.317,-					€ 1.198,-				

<sup>1</sup> Auf einer Energie-Effizienzklasse-Skala von A bis G.


<sup>2</sup> Energieverbrauch in kWh/100 Betriebszyklen (im Eco-Programm).

<sup>3</sup> Wasserverbrauch in Liter/Betriebszyklus (im Eco-Programm).

<sup>4</sup> Programmdauer des Eco-Programms.

<sup>5</sup> Garantiebedingungen finden Sie unter <https://www.siemens-home.bsh-group.com/de/kundendienst/garantie>.

# Die perfekte Lösung für den Einbauschrank.



## Den aktuellen Programmstatus immer im Blick: timeLight.

Das innovative timeLight projiziert im Wechsel minutengenau die Restlaufzeit und den Programmstatus auf Ihren Fußboden. Dank des hell leuchtenden Lichts ist die Projektion zu jeder Tages- und Nachtzeit und auf jedem Bodenbelag gut sichtbar.



## 1-8 kg softTrommel: Besonders schonend und wirkungsvoll.

Die besonders schonende 1-8 kg softTrommel gestattet eine noch schnellere Durchflutung Ihrer Wäsche – wirkungsvoll unterstützt durch die neuen asymmetrischen Mitnehmer. Somit ist eine schnelle, sichere und schonende Wäschepflege gewährleistet.



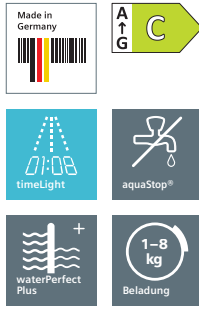
## Extrem leise: Noch leiser waschen mit der Stabilisierungsautomatik.

Die neue Stabilisierungsautomatik vermeidet Trommelschwingungen. Dadurch sind die neuen Waschmaschinen extrem leise und ideal zum Aufstellen in Küche und Bad geeignet.



## Made in Germany.

Vertrauen Sie der Qualität „Made in Germany“. Die Hausgeräte von Siemens werden unter anderem in sechs deutschen Fabriken von rund 14.000 Mitarbeitern hergestellt.



## Waschvollautomat

W114W442 Blende Weiß

## Wasch- und Trockenvollautomat

WK14D542 Blende Weiß

	Werteklasse	iQ100	iQ300	iQ500	iQ700	Werteklasse	iQ100	iQ300	iQ500	iQ700
<b>Einbau</b>	• Voll integrierbar					• Voll integrierbar				
<b>Leistung und Verbrauch</b>	<ul style="list-style-type: none"> <li>Energie-Effizienzklasse<sup>1</sup>: C</li> <li>Energie<sup>5</sup> / Wasser<sup>6</sup>: 62 kWh / 45 Liter</li> <li>Fassungsvermögen<sup>7</sup>: 1–8 kg</li> <li>Programmdauer<sup>7</sup>: 3h:16min</li> <li>Schleuderleistung<sup>8</sup>: 1.400</li> <li>Schleuder-Effizienzklasse: B</li> <li>Geräusch-Wert: 66 dB (A) re 1 pW</li> <li>Geräusch-Effizienzklasse: A</li> </ul>					<ul style="list-style-type: none"> <li>Energie-Effizienzklasse Waschen und Trocknen<sup>1</sup>: E</li> <li>Energie-Effizienzklasse Waschen<sup>2</sup>: E</li> <li>Energie<sup>3</sup> / Wasser<sup>4</sup> Waschen und Trocknen: 266 kWh / 68 Liter</li> <li>Energie<sup>5</sup> / Wasser<sup>6</sup> Waschen: 77 kWh / 44 Liter</li> <li>Fassungsvermögen Waschen / Waschen und Trocknen: 1–7 kg / 1–4 kg</li> <li>Programmdauer<sup>7</sup> Waschen / Waschen und Trocknen: 2h:50min / 5h:30min</li> <li>Schleuderleistung<sup>8</sup>: 1.400</li> <li>Schleuder-Effizienzklasse: B</li> <li>Geräusch-Wert: 72 dB (A) re 1 pW</li> <li>Geräusch-Effizienzklasse: A</li> </ul>				
<b>Programme</b>	<ul style="list-style-type: none"> <li>Spezialprogramme: Trommel Reinigen (mit Erinnerungsfunktion), Hemden/Business, Jeans/Dunkle Wäsche, Extra leise/Mix, Outdoor/Imprägnieren, Schleudern/Abpumpen, Schnell/Mix, Spülen, Steppdecken, super15, super30, Fein/Seide, Wolle/Handwäsche</li> </ul>					<ul style="list-style-type: none"> <li>Nonstop-Wasch- und Trockenprogramme für haushaltsübliche Beladung bis zu 4 kg</li> <li>Spezialprogramme: Hygiene, Mix, Nachtwaschen, sportive Plus, super15, Flusenspülen, Schleudern/Abpumpen, Spülen/Schleudern, Fein/Seide, Wolle/Handwäsche</li> <li>Spezialprogramm Trocknen: Flusenspülen</li> </ul>				
<b>Optionen</b>	<ul style="list-style-type: none"> <li>varioSpeed: Bis zu 55% verkürzte Waschdauer</li> <li>touchControl-Tasten: Vorwäsche, Extraspülen, 24 Std. Endezeit-Vorwahl, Temperatur, varioSpeed, Start/ Pause mit Nachlegefunktion, Drehzahlwahl/ohne Schleudern</li> </ul>					<ul style="list-style-type: none"> <li>Tasten: Start, Drehzahlwahl, Ändern für Zusatzfunktionen, Optionen, Trocknen, Temperatur und 24 Std. Endezeit-Vorwahl</li> </ul>				
<b>Komfort und Sicherheit</b>	<ul style="list-style-type: none"> <li>Trotz Einbau sehen Sie den Programmstatus auf den Fußboden projiziert: mit <b>timeLight</b></li> <li>Nachlegefunktion: Unterbrechen Sie den bereits gestarteten Waschvorgang, um weitere Wäschestücke in die Trommel zu legen</li> <li>Großes Display für Programmablauf, Temperatur, Drehzahl, Restzeitanzeige, 24 Std. Endezeit-Vorwahl und Beladungsempfehlung</li> <li><b>iQdrive</b>: energiesparendste und leiseste Motortechnologie</li> <li>aquaStop®: eine Siemens Hausgeräte Garantie bei Wasserschäden - ein Geräteleben lang.<sup>9</sup></li> <li>waterPerfect Plus: ressourcenschonendes Wassermanagement</li> <li>Trommelreinigung mit Erinnerungsfunktion</li> <li>Stufenlose Mengenautomatik</li> <li>Schaumerkennung</li> <li>Unwuchtkontrolle</li> <li>anti-vibration Design</li> <li>Geräuschdämmung</li> <li>Leichtreinigungsschubblende</li> <li>Einsatz für Flüssigwaschmittel</li> <li>Signal am Programmende</li> <li>30 cm-Bullauge, weiß mit 130°-Türöffnungswinkel</li> <li>Möbeltüranschlag wechselbar</li> <li>Metallverschlusshaken</li> </ul>					<ul style="list-style-type: none"> <li>aquaStop®: eine Siemens Hausgeräte Garantie bei Wasserschäden - ein Geräteleben lang.<sup>9</sup></li> <li>Vollelektronische Einknopf-Bedienung für alle Wasch- und Spezialprogramme</li> <li>Elektronische Feuchtesteuerung beim Trocknen, Zeitprogramme</li> <li>Großes Display für Programmablauf, Temperatur, Drehzahl, Restzeit und 24 Stunden Endezeit-Vorwahl, Anzeige der Trockenziele</li> <li>waterPerfect Plus</li> <li>Schaumerkennung</li> <li>Unwuchtkontrolle</li> <li>Signal am Programmende</li> <li>Kindersicherung</li> <li>Fenster mit Glasabdeckung</li> <li>Fenster-Anschlag links</li> <li>Möbeltür-Anschlag links, wechselbar</li> <li>Metallverschlusshaken</li> <li>Magnetverschluss für sofortiges Türöffnen am Programmende</li> </ul>				
<b>Maße</b> H x B x T	<b>Gerätemaß**</b> : 818 x 596 x 574 mm <b>Anschlusswert</b> : 2,3 kW					<b>Gerätemaß**</b> : 820 x 595 x 580 mm <b>Anschlusswert</b> : 2,3 kW				
<b>Sonderzubehör</b>	<ul style="list-style-type: none"> <li>WZ20441 Höhenverstellfüße € 86,-*</li> <li>WZ10131 Anschlussgarnitur aus Kunststoffrohr VPE, 15 mm Ø, 2,0 m lang, zur Verlängerung für aquaStop bzw. Kaltwasser-Zulaufschlauch € 39,-*</li> <li>WX975600 Bodenbefestigung € 19,-*</li> </ul>					<ul style="list-style-type: none"> <li>WZ10131 Anschlussgarnitur aus Kunststoffrohr VPE, 15 mm Ø, 2,0 m lang, zur Verlängerung für aquaStop bzw. Kaltwasser-Zulaufschlauch € 39,-*</li> <li>WX975600 Bodenbefestigung € 19,-*</li> </ul>				
<b>UPE*</b>	<b>€ 1.559,-</b>					<b>€ 1.929,-</b>				

\*Unverbindliche Preisempfehlung des Herstellers inkl. gesetzlicher MwSt. in Euro.

<sup>1/2</sup> Auf einer Energie-Effizienzklasse-Skala von A bis G.

<sup>3</sup> Energieverbrauch in kWh/100 vollständiger Betriebszyklen (im Eco 40 – 60-Programm).

<sup>4</sup> Wasserverbrauch in Liter/vollständiger Betriebszyklus (im Eco 40 – 60-Programm).

<sup>5</sup> Energieverbrauch in kWh/100 Waschzyklen (im Eco 40 – 60-Programm).

<sup>6</sup> Wasserverbrauch in Liter/Waschzyklus (im Eco 40 – 60-Programm).

<sup>7</sup> Programmdauer des Eco 40 – 60-Programms, vollständiger Betriebszyklus / Waschzyklus.

<sup>8</sup> Der angegebene Wert ist gerundet.

<sup>9</sup> Garantiebedingungen unter [siemens-home.bsh-group.de/garantiebedingungen](http://siemens-home.bsh-group.de/garantiebedingungen).

\*\*Inkl. Türplatte (19 mm Stärke)





## Praktische Küchenhelfer.

Mit der reichhaltigen Auswahl an Sonderzubehör schenken Sie jeder Küche ein Upgrade. Ob praktische Helfer wie der neue Kochsensor, der direkt mit dem Kochfeld kommuniziert, der Wein-

glas-Korb für sicheren Halt von bis zu vier Weingläsern im Geschirrspüler, ein Teppan Yaki für die Zubereitung von leichten und fettarmen Gerichten oder, oder, oder...













## Nützliches Zubehör für jedes Hausgerät.

### Das große Haushalts-Plus: Siemens Sonderzubehör.

Mit dem Originalzubehör von Siemens erhält jeder Haushalt ein Upgrade. Siemens Hausgeräte bieten eine Bandbreite an Zubehör, das jede Küche bereichert. Ob zusätzliche Backbleche oder gleich der komfortable 3fach-Vollauszug Plus für den Backofen – hier ist für jeden Geschmack etwas dabei.






Ihr Kunde ist bereits stolzer Besitzer eines autarken variolInduktions-Kochfeldes? Wie wäre es mit einer Grillplatte, die speziell dafür entwickelt wurde? Perfekte Ergebnisse garantiert und strahlende Gesichter on top.







Sonderzubehör			iQ700	iQ700	iQ700	iQ700	iQ500/ iQ100
			Einbau- Backöfen	Int. Mikro- welle	Dampf- backöfen	Dampf- garer	Einbau- Backöfen
	<b>Teleskop-Vollauszug 1-fach, 60 cm</b>						
	HZ638100	€ 79,-	●				
	HZ638D10	€ 98,-			●		
	HZ638170*	€ 104,-	●				
	Mehr Übersicht: Die Vollauszüge lassen sich auf bis zu drei Ebenen ganz vor den Backöfen ziehen – 17 cm mehr als bei herkömmlichen Teleskopauszügen. Die Stopp-Funktion ist ebenfalls integriert.						
	<b>Teleskop-Vollauszug 1-fach, 45 cm</b>						
	HZ638108	€ 74,-	●				
	HZ638D18	€ 98,-			●		
	HZ638178*	€ 104,-	●				
	Mehr Übersicht: Die Vollauszüge lassen sich auf bis zu drei Ebenen ganz vor den Backöfen ziehen – 17 cm mehr als bei herkömmlichen Teleskopauszügen. Die Stopp-Funktion ist ebenfalls integriert.						
	<b>Teleskop-Vollauszug 2-fach</b>						
	HZ638200	€ 145,-	●				●
	HZ638270*	€ 186,-	●				
		Mehr Übersicht: Die Vollauszüge lassen sich auf bis zu drei Ebenen ganz vor den Backöfen ziehen – 17 cm mehr als bei herkömmlichen Teleskopauszügen. Die Stopp-Funktion ist ebenfalls integriert.					
	<b>Teleskop-Vollauszug 3-fach</b>						
	HZ638300	€ 217,-	●				●
	HZ638D30	€ 260,-			●		
	HZ638370*	€ 276,-	●				
	Mehr Übersicht: Die Vollauszüge lassen sich auf bis zu drei Ebenen ganz vor den Backöfen ziehen – 17 cm mehr als bei herkömmlichen Teleskopauszügen. Die Stopp-Funktion ist ebenfalls integriert.						
	<b>Teleskopauszug 3-fach, davon 1 varioClip</b>						
	HZ538S00	€ 175,-					●
	Komfortabel und sicher: Die Teleskopauszüge rasten dank einer integrierten Stopp-Funktion automatisch auf beiden Seiten ein, so dass sie sich beim Wiedereinsetzen von Backblechen nicht mehr verschieben können. Mithilfe des varioClips ist der obere Auszug flexibel auch für andere Ebenen einsetzbar.						
	<b>Teleskopauszug 2-fach</b>						
	HZ538200	€ 119,-					●
	Komfortabel und sicher: Die Teleskopauszüge rasten dank einer integrierten Stopp-Funktion automatisch auf beiden Seiten ein, so dass sie sich beim Wiedereinsetzen von Backblechen nicht mehr verschieben können.						
	<b>varioClip-Auszug</b>						
	HZ538000	€ 78,-					●
	Die varioClip-Auszüge bieten ein Maximum an Flexibilität. Dank des schnellen und einfachen Befestigungssystems können Sie die Teleskopauszüge auf jeder Ebene Ihres Backofens anbringen.						
	<b>Backblech emailliert</b>						
	HZ631070, anthrazit	€ 45,-	●	●	●		
	HZ531000, grau	€ 45,-					●
	HZ541000, grau (für Backwagen)	€ 49,-					●
	HZ541600, seitlich ausziehbar (für Backwagen)	€ 81,-					●
	Emailliertes Backblech für Kuchen und Plätzchen, Brot und Brötchen, Hefezopf und Stollen.						
	<b>Backblech antihaft</b>						
	HZ531010, Keramik	€ 70,-					●
	Für zahlreiche Anwendungen. Durch die Antihaft-Beschichtung muss das Backblech nicht eingefettet werden.						
	<b>Grillblech</b>						
	HZ625071, emailliert, anthrazit	€ 65,-	●	●	●		●
	Das Grillblech wird flexibel in die Universalpfanne eingesetzt und ist perfekt z. B. für Toast und zum Grillen von Scampi. Zudem dient es als praktischer Spritzschutz.						

Sonderzubehör			iQ700	iQ700	iQ700	iQ700	iQ500/ iQ100
			Einbau- Backöfen	Int. Mikro- welle	Dampf- backöfen	Dampf- garer	Einbau- Backöfen
	<b>Profi-Pfanne**</b>						
	HZ633070, emailliert, anthrazit	€ 76,-	●	●	●		●
	HZ533000, emailliert, grau	€ 76,-					●
Extra tiefe Pfanne mit Einlegerost. Ideal für große Braten oder Grillanwendungen in größeren Mengen. Beide Teile können gemeinsam entnommen werden. Inhalt: 10 l.							
	<b>Deckel für Profi-Pfanne**</b>						
	HZ633001, emailliert, anthrazit	€ 76,-	●	●			●
	HZ333001	€ 76,-					●
Deckel für schonendes Braten großer Fleischstücke in der Profi-Pfanne. Das Braten mit Deckel verhindert das Verschmutzen des Backofens.							
	<b>Universalpfanne</b>						
	HZ632070, emailliert, anthrazit	€ 52,-	●	●	●		
	HZ532000, emailliert, grau	€ 52,-					●
	HZ542000, emailliert, grau (für Backwagen)	€ 49,-					●
Extra tiefes, emailliertes Blech für saftige Kuchen, zum Braten und für Tiefkühl-Gebäck. Ideal zum Auffangen von Fett beim Grillen.							
	<b>Universalpfanne antihafte**</b>						
	HZ532010, Keramik	€ 70,-					●
Die Antihafte-Beschichtung sorgt dafür, dass sich nichts auf der Universalpfanne festsetzt und sich alles ganz leicht vom Blech lösen lässt.							
	<b>Back- und Bratrost</b>						
	HZ634000	€ 47,-	●				●
	HZ634080	€ 60,-		●			
	HZ544000 (für Backwagen)	€ 47,-					●
	HZ664000 (für Dampf)	€ 60,-			●		
Für Geschirr, Kuchenformen, Braten, Grillstücke und Tiefkühl-Gebäck. Der Kombirost ist in der Mitte besonders stabil durch enge Abstände der einzelnen Stäbe.							
	<b>Backstein</b>						
	HZ327000	€ 176,-	●	●	●		●
Keramikbackstein mit Holzschieber. Ideal für das Backen von Brot, Fladenbrot, Pizza und Tiefkühlgerichten. Inklusive Rezeptbroschüre. Maße: 375 x 330 x 25 mm.							
	<b>Pizzaform</b>						
	HZ617000, emailliert, anthrazit	€ 41,-	●	●	●		
	HZ317000, emailliert, grau	€ 41,-					●
35 cm extra große, innen und außen emaillierte Form für die Zubereitung von Pizza. Höhe: 3 cm.							
	<b>Glaspfanne</b>						
	HZ636000	€ 81,-	●	●	●		●
Pfanne aus backofeneignetem Glas. Als Zubereitungs- und Serviergeschirr einsetzbar. Spülmaschinene geeignet.							
	<b>Glasbräter</b>						
	HZ915003	€ 59,-	●	●	●	●	●
Eignet sich für Braten, Gemüsegerichte und Aufläufe. Inhalt 5,4 l. Deckel als Gratinform verwendbar. Nicht auf Kochfeldern verwendbar. Backofen- und mikrowellene geeignet.							





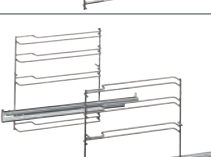







Sonderzubehör		iQ700 Einbau- Backöfen	iQ700 Int. Mikro- welle	iQ700 Dampf- backöfen	iQ700 Dampf- garer	iQ500/ iQ300 Einbau- Backöfen
<b>Fachbodenverblendung*</b>						
	<b>HZ66X600</b>	€ 41,-	●	●	●	●
Bei Einbau von zwei Backöfen übereinander ist der Fachboden im Küchenmöbel sichtbar. Die schwarze Leiste verblendet den Fachboden zwischen den Geräten. Das Ergebnis: Perfekter Einbau von zwei Geräten.						
<b>Verblendeleiste für Sockel*</b>						
	<b>HZ66X650</b>	€ 25,-	●	●	●	●
Diese schwarze Leiste verblendet den bei bestimmten Einbauhöhen sichtbaren Montageboden unterhalb der Gerätetür. Bei einer vertikalen Kombination von zwei Geräten kann diese Leiste auch zusätzlich zu HZ66X600 eingesetzt werden.						
<b>Dampfbehälter ungelocht, Größe S</b>						
	<b>HZ36D613</b>	€ 58,-		●	●	
Passende Garschale für Siemens Dampfbacköfen. Zum Auffangen für Kondensat oder z.B. als Garschale für Reis.						
<b>Dampfbehälter gelocht, Größe S</b>						
	<b>HZ36D613G</b>	€ 58,-		●	●	
Passende Garschale für Siemens Dampfbacköfen. Durch die Löcher gelangt der Dampf besser an das Gargut.						
<b>Verlängerungskabel 3 m</b>						
	<b>HZG0AS00</b>	€ 24,-	●	●	●	●
Langes Anschlusskabel 3 m, passend für alle Backöfen und Kompaktbacköfen mit Kaltgeräteanschluss.						








Sonderzubehör	Artikelnummer		
<b>Teppan Yaki</b>			
	<b>HZ390512 für variolInduktion</b>	<b>€ 560,-</b>	Perfekte Passform und perfekte Ergebnisse. Die Teppan Yaki (Grillplatte) ist speziell für die varioInduktion entwickelt. Hier können Sie eine Vielzahl an Speisen, wie z. B. Fleisch, Fisch oder Gemüse fettarm und vitaminerhaltend garen. Inklusive Bestellkarte für Rezeptbroschüre. Diese Teppan Yaki ist spülmaschinengeeignet.
<b>Grillplatte</b>			
	<b>HZ390522 für variolInduktion</b>	<b>€ 339,-</b>	Perfekte Passform und perfekte Ergebnisse. Die Grillplatte ist speziell für die varioInduktion entwickelt worden und optimal für die Zubereitung von Grillgerichten. Inklusive Bestellkarte für Rezeptbroschüre. Diese Grillplatte ist spülmaschinengeeignet.
<b>Edelstahl-Induktions-Bräter</b>			
	<b>HZ390011 für variolInduktion</b>	<b>€ 200,-</b>	Hochwertiger, induktionsgeeigneter Edelstahlbräter mit Glasdeckel. Zum Einsatz im Backofen (bis max. 250 °C) und speziell passend für alle Glaskeramik-Kochfelder mit variolInduktion. Inklusive Bestellkarte für Rezeptbroschüre. Inhalt: 6,5 l.
<b>Glasbräter</b>			
	<b>HZ915003</b>	<b>€ 59,-</b>	Eignet sich für Braten, Gemüsegerichte und Aufläufe. Inhalt 5,4 l. Deckel als Gratinform verwendbar. Nicht auf Kochfeldern verwendbar. Backofen- und mikrowellengeeignet.
<b>Edelstahl-Wok</b>			
	<b>HZ390090</b>	<b>€ 129,-</b>	Dieser Wok ist mit seinem flachen Boden ideal für alle Glaskeramik-Kochfelder geeignet (auch Induktion). Inklusive Glasdeckel und Abtropfgitter zur Zubereitung asiatischer Gerichte.
<b>Systempfannen</b>			
	<b>HZ390210 Systempfanne Ø 15 cm</b>	<b>€ 93,-</b>	Für die Kochfelder mit Bratsensor Plus bieten wir Ihnen hochwertige Systempfannen an, die speziell auf den bratSensor abgestimmt sind.
	<b>HZ390220 Systempfanne Ø 19 cm</b>	<b>€ 106,-</b>	
	<b>HZ390230 Systempfanne Ø 21 cm</b>	<b>€ 122,-</b>	
<b>Systempfanne</b>			
	<b>HZ390250 Systempfanne Ø 28 cm</b>	<b>€ 150,-</b>	
<b>Induktions-Topfset</b>			
	<b>HZ9SE030 3-teiliges Set Topf Ø 16 cm mit Deckel, 1,7 l Topf Ø 20 cm mit Deckel, 3,6 l Pfanne Ø 26 cm</b>	<b>€ 119,-</b>	

Sonderzubehör	Artikelnummer		
<b>Kabelloser Kochsensor Plus</b>			
	HZ39050	€ 201,-	Für alle Kochfelder mit der Ausstattung Kochsensor Plus ready bieten wir Ihnen mit dem Kochsensor Plus ein intelligentes System, das Überkochen und Verkochen dank präziser Temperaturkontrolle verhindert.
<b>Pfanne Ø 28 cm</b>			
	HZ9FE280	€ 175,-	
<b>Topfset</b>			
	HZ9SE040, 4-teiliges Set	€ 315,-	Hochwertiges Kochgeschirrsset für alle Elektroherde, einschließlich Induktion.
	Topf Ø 20 cm mit Glasdeckel, 3,5 l, Topf Ø 16 cm mit Glasdeckel, 2,0 l, Stielkasserolle Ø 16 cm, 1,2 l, Pfanne Ø 16 cm		
<b>Induktions-Topfset</b>			
	HZ9SE060, 6-teiliges Set	€ 413,-	Hochwertiges Kochgeschirrsset für alle Elektroherde, einschließlich Induktion.
	Topf Ø 24 cm mit Glasdeckel, 5,5 l, Topf Ø 20 cm mit Glasdeckel, 3,5 l, Topf Ø 16 cm mit Glasdeckel, 2,0 l, Stielkasserolle Ø 16 cm, 1,2 l, Pfanne Ø 28 cm Pfanne Ø 16 cm		
<b>Espresso-Kocher</b>			
	HZ9ES100	€ 105,-	



Sonderzubehör		iQ500 Einbau-Herde backWagen (mit softEinzug)	iQ500 Einbau-Herde Klapptür (mit softClose)	iQ100 Einbau-Herde Klapptür
	<b>Teleskop-Vollauszug 2-fach</b>			
	<b>HZ638200</b>	€ 145,-	●	●
	Mehr Übersicht: Die Vollauszüge lassen sich auf bis zu drei Ebenen ganz vor den Backofen ziehen – 17 cm mehr als bei herkömmlichen Teleskopauszügen. Die Stopp-Funktion ist ebenfalls integriert.			
	<b>Teleskop-Vollauszug 3-fach</b>			
	<b>HZ638300</b>	€ 217,-	●	●
	Mehr Übersicht: Die Vollauszüge lassen sich auf bis zu drei Ebenen ganz vor den Backofen ziehen – 17 cm mehr als bei herkömmlichen Teleskopauszügen. Die Stopp Funktion ist ebenfalls integriert.			
	<b>Teleskopauszug 3-fach, davon 1 varioClip</b>			
	<b>HZ538500</b>	€ 175,-	●	●
	Komfortabel und sicher: Die Teleskopauszüge rasten dank einer integrierten Stopp-Funktion automatisch auf beiden Seiten ein, so dass sie sich beim Wiedereinsetzen von Backblechen nicht mehr verschieben können. Mithilfe des varioClips ist der obere Auszug flexibel auch für andere Ebenen einsetzbar.			
	<b>Teleskopauszug 2-fach</b>			
	<b>HZ538200</b>	€ 119,-	●	●
	Komfortabel und sicher: Die Teleskopauszüge rasten dank einer integrierten Stopp-Funktion automatisch auf beiden Seiten ein, so dass sie sich beim Wiedereinsetzen von Backblechen nicht mehr verschieben können.			
	<b>varioClip-Auszug</b>			
	<b>HZ538000</b>	€ 78,-	●	●
	Die varioClip-Auszüge bieten ein Maximum an Flexibilität. Dank des schnellen und einfachen Befestigungssystems können Sie die Teleskopauszüge auf jeder Ebene Ihres Backofens anbringen.			
	<b>Backblech emailliert</b>			
	<b>HZ531000, grau</b>	€ 45,-	●	●
	<b>HZ541000, grau (für Backwagen)</b>	€ 49,-	●	
	<b>HZ541600, seitlich ausziehbar (für Backwagen)</b>	€ 81,-	●	
	Emailliertes Backblech für Kuchen und Plätzchen, Brot und Brötchen, Hefezopf und Stollen.			
	<b>Backblech antihaft</b>			
	<b>HZ531010, Keramik</b>	€ 70,-	●	●
	Für zahlreiche Anwendungen. Durch die Antihaft-Beschichtung muss das Backblech nicht eingefettet werden.			
	<b>Grillblech</b>			
	<b>HZ625071, emailliert, anthrazit</b>	€ 65,-	●	●
	Das Grillblech wird flexibel in die Universalpfanne eingesetzt und ist perfekt z. B. für Toast, zum Grillen von Scampi. Zudem dient es als praktischer Spritzschutz.			
	<b>Profi-Pfanne*</b>			
	<b>HZ633070, emailliert, anthrazit</b>	€ 76,-	●	●
	<b>HZ533000, emailliert, grau</b>	€ 76,-	●	●
	Extra tiefe Pfanne mit Einlegerost. Ideal für große Braten oder Grillanwendungen in größeren Mengen. Beide Teile können gemeinsam entnommen werden. Inklusive Rezeptbroschüre. Inhalt: 10l.			
	<b>Deckel für Profi-Pfanne*</b>			
	<b>HZ633001, emailliert, anthrazit</b>	€ 76,-	●	●
	<b>HZ333001</b>	€ 76,-	●	●
	Deckel für schonendes Braten großer Fleischstücke in der Profi-Pfanne. Das Braten mit Deckel verhindert das Verschmutzen des Backofens.			



Sonderzubehör		iQ500 Einbau-Herde backWagen (mit softEinzug)	iQ500 Einbau-Herde Klapptür (mit softEinzug)	iQ100 Einbau-Herde Klapptür
	<b>Universalpfanne</b>			
	HZ532000, emailliert, grau	€ 52,-	●	●
	HZ542000, emailliert, grau (für Backwagen)	€ 49,-	●	
Extra tiefes, emailliertes Blech für saftige Kuchen, zum Braten und für Tiefkühl-Gebäck. Ideal zum Auffangen von Fett beim Grillen.				
	<b>Universalpfanne antihhaft*</b>			
	HZ532010, Keramik	€ 70,-	●	●
Die Antihaft-Beschichtung sorgt dafür, dass sich nichts auf der Universalpfanne festsetzt und sich alles ganz leicht vom Blech lösen lässt.				
	<b>Back- und Bratrost</b>			
	HZ634000	€ 47,-	●	●
	HZ544000 (für Backwagen)	€ 47,-	●	
Für Geschirr, Kuchenformen, Braten, Grillstücke und Tiefkühl-Gebäck. Der Kombirost ist in der Mitte besonders stabil durch enge Abstände der einzelnen Stäbe.				
	<b>Backstein</b>			
	HZ327000	€ 176,-	●	●
Keramikbackstein mit Holzschieber. Ideal für das Backen von Brot, Fladenbrot, Pizza und Tiefkühlgerichten. Inklusive Rezeptbroschüre. Maße: 375 x 330 x 25 mm.				
	<b>Pizzaform</b>			
	HZ317000, emailliert, grau	€ 41,-	●	●
35cm extra große, innen und außen emaillierte Form für die Zubereitung von Pizza. Höhe: 3 cm.				
	<b>Glaspfanne</b>			
	HZ636000	€ 81,-	●	●
Pfanne aus backofengeeignetem Glas. Als Zubereitungs- und Serviergeschirr einsetzbar. Spülmaschinengeeignet.				
	<b>Glasbräter</b>			
	HZ915003	€ 59,-	●	●
Eignet sich für Braten, Gemüsegerichte und Aufläufe. Inhalt 5,4 l. Deckel als Gratinform verwendbar. Nicht auf Kochfeldern verwendbar. Backofen- und mikrowellengeeignet.				


## Sonderzubehör

















## inductionAir Plus

	<b>HZ9VRCR0,</b> <b>Ersatzfilter für Umluftbetrieb</b> € 114,- ED811FQ15E ED711FQ15E		<b>HZ9VEDU0,</b> <b>Akustikfilter (Abluft)</b> € 172,- ED811FQ15E ED711FQ15E
---	--	--	--

## Sonderzubehör












## modulAir-System

	<b>LZ58000,</b> <b>Long Life Umluftset</b> € 491,- LF16VA570	<b>LZ58010,</b> <b>Gas-Deflektor</b> € 89,- LF16VA570
---	---	--

Sonderzubehör Erstaustattung					
	<b>LZ12IT14, cleanAir Standard Umluftset</b> <b>Flachschirmhauben</b> LI99SA684, LI97RA561, LI69SA684, LI67SA671, LI67SA271, LI67RA561	€ 85,-		<b>LZ22CB14, cleanAir Standard Umluftset</b> <b>Insel-Essen</b> LF91BUV50, LF98BIP50, LF98BIT50, LF97BCP50	€ 85,-
	<b>LZ11IT14, cleanAir Standard Umluftset</b> <b>Flachschirmhauben</b> LI94LB530, LI64LB531, LI64LA521, LI63LA526	€ 85,-		<b>LZ12CB14, cleanAir Standard Umluftset</b> <b>Box-Essen Edelstahl</b> LC91BUR50, LC98BIT50, LC97BIP50, LC97BCP50	€ 85,-
	<b>LZ55750, Umluftset</b> <b>Lüfterbausteine</b> LB88574, LB78574, LB57574	€ 131,-		<b>LZ11CB14, cleanAir Standard Umluftset</b> <b>Box-Essen Edelstahl</b> LC67BIP50, LC77BCP50, LC67BCP50	€ 85,-
	<b>LZ10AF500, Long Life Umluftset</b> <b>Vertikal-Essen</b> LC97FQP60, LC67FQP60, LC97FLP20	€ 500,-		<b>LZ11AF16, cleanAirPlus Umluftset</b> <b>Vertikal-Essen</b> LC97FQP60, LC67FQP60, LC97FLP20	€ 203,-
	<b>LZ10AFR00, Long Life Umluftset (kaminloser Betrieb)</b> <b>Vertikal-Essen</b> LC97FQP60, LC67FQP60, LC97FLP20	€ 500,-		<b>LZ11AFV16, cleanAirPlus Umluftset (kaminloser Betrieb)</b> <b>Vertikal-Essen</b> LC97FQP60, LC67FQP60, LC97FLP20	€ 203,-
	<b>LZ10AKS00, Long Life Umluftset</b> <b>Schräg-Essen</b> LC91KWV60, LC91KWP60, LC98KPP60, LC68KPP60, LC98KLV60, LC98KLP20, LC98KLP10, LC98KLP60, LC87KIM60, LC67KIM60, LC87KHM20, LC67KHM20, LC87KHM10, LC67KHM10, LC87KHM60, LC67KHM60	€ 518,-		<b>LZ11AKI16, cleanAirPlus Umluftset</b> <b>Schräg-Essen</b> LC91KWV60, LC91KWP60, LC98KPP60, LC68KPP60, LC98KLV60, LC98KLP20, LC98KLP10, LC98KLP60, LC87KIM60, LC67KIM60, LC87KHM20, LC67KHM20, LC87KHM10, LC67KHM10, LC87KHM60, LC67KHM60	€ 234,-
	<b>LZ10AKR00, Long Life Umluftset (kaminloser Betrieb)</b> <b>Schräg-Essen</b> LC91KWV60, LC91KWP60, LC98KPP60, LC68KPP60, LC98KLV60, LC98KLP20, LC98KLP10, LC98KLP60, LC87KIM60, LC67KIM60, LC87KHM20, LC67KHM20, LC87KHM10, LC67KHM10, LC87KHM60, LC67KHM60	€ 500,-		<b>LZ11AKV16, cleanAirPlus Umluftset (kaminloser Betrieb)</b> <b>Schräg-Essen</b> LC91KWV60, LC91KWP60, LC98KPP60, LC68KPP60, LC98KLV60, LC98KLP20, LC98KLP10, LC98KLP60, LC87KIM60, LC67KIM60, LC87KHM20, LC67KHM20, LC87KHM10, LC67KHM10, LC87KHM60, LC67KHM60	€ 196,-
	<b>LZ21CGI14, cleanAir Standard Umluftset</b> <b>Insel-Esse</b> LF97GBM50	€ 85,-		<b>LZ11DXI14, cleanAir Standard Umluftset</b> <b>Box-Essen</b> LC.7BHM50, LC.6BBM50, LC.4BBC50	€ 85,-








Sonderzubehör  
Filter und Umluftsets

## Deckenlüfter

					
LZ31XXB16, cleanAirPlus Geruchsfilter (Ersatzbedarf) € 132,-	LZ21JXB16, cleanAirPlus Geruchsfilter (Ersatzbedarf) € 232,-	LZ21JCC56, cleanAirPlus Umluftset (extern), Edelstahl € 721,-	LZ21JCC26, cleanAirPlus Umluftset (extern), weiß € 708,-	LZ20JCD50, Long Life Umluftset (extern), Edelstahl € 981,-	LZ20JCD20, Long Life Umluftset (extern), weiß € 981,-
LR27CBS20, LR97CBS20, LR97CAQ50	LR16RBQ20	LR27CBS20, LR97CBS20, LR97CAQ50	LR27CBS20, LR97CBS20, LR97CAQ50	LR27CBS20, LR97CBS20, LR97CAQ50	LR27CBS20, LR97CBS20, LR97CAQ50
					
LZ21JXC51, cleanAir Umluftset (extern), Edelstahl € 891,-	LZ21JXC21, cleanAir Umluftset (extern), weiß € 891,-	LZ20JXP00, Long Life Geruchsfilter (Ersatzbedarf) € 1.457,-	LZ00XPP00, Long Life Geruchsfilter (Ersatzbedarf) € 374,-	LZ21JCB11, cleanAir Geruchsfilter (Ersatzbedarf) € 58,-	
LR96CAQ50	LR96CAQ50	LR16RBQ20	LR27CBS20, LR97CBS20, LR97CAQ50	LR96CAQ50	

Sonderzubehör  
Filter und Umluftsets







## Insel-Essen

					
LZ31XXB16, cleanAirPlus Geruchsfilter (Ersatzbedarf) € 132,-	LZ22CXC56, cleanAirPlus Umluftset (extern) € 443,-	LZ21CXC56, cleanAirPlus Umluftset (extern) € 443,-	LZ22FXD51, Long Life Umluftset (extern) € 749,-	LZ00XPP00, Long Life Geruchsfilter (Ersatzbedarf) € 374,-	
LF91BUV50, LF98BIP50, LF98BIT50, LF97GBM50, LF97BCP50	LF91BUV50, LF98BIP50, LF98BIT50, LF97BCP50	LF97GBM50	LF91BUV50, LF98BIP50, LF98BIT50, LF97BCP50	LF91BUV50, LF98BIP50, LF98BIT50, LF97GBM50, LF97BCP50	
					
LZ32CBB14, cleanAir Standard Geruchsfilter (Ersatzbedarf) € 66,-	LZ31CXB14, cleanAir Standard Geruchsfilter (Ersatzbedarf) € 66,-				
LF91BUV50, LF98BIP50, LF98BIT50, LF97BCP50	LF97GBM50				



Sonderzubehör Filter und Umluftsets					
Wand-Essen / Vertikal-Essen und Schräg-Essen					
<b>LZ11AXC56,</b> cleanAirPlus Umluftset (extern) € 303,-	<b>LZ31XXB16,</b> cleanAirPlus Geruchs- filter (Ersatzbedarf) € 132,-	<b>LZ00XXP00,</b> Long Life Geruchs- filter (Ersatzbedarf) € 374,-	<b>LZ11AFB16,</b> cleanAirPlus Geruchs- filter (Ersatzbedarf) € 139,-	<b>LZ11AKB16,</b> cleanAirPlus Geruchs- filter (Ersatzbedarf) € 139,-	
LC97FQP60, LC67FQP60, LC97FLP20, LC91KWV60, LC91KWP60, LC98KLV60, LC98KPP60, LC68KPP60, LC98KLP20, LC98KLP10, LC98KLP60, LC87KIM60, LC67KIM60, LC87KHM20, LC87KHM10, LC87KHM60, LC67KHM20, LC67KHM10, LC67KHM60	LC97FQP60, LC67FQP60, LC97FLP20, LC91KWV60, LC91KWP60, LC98KLV60, LC98KPP60, LC68KPP60, LC98KLP20, LC98KLP10, LC98KLP60, LC87KIM60, LC67KIM60, LC87KHM20, LC87KHM10, LC87KHM60, LC67KHM20, LC67KHM10, LC67KHM60	LC97FQP60, LC67FQP60, LC97FLP20, LC91KWV60, LC91KWP60, LC98KPP60, LC68KPP60, LC98KLV60, LC98KLP20, LC98KLP10, LC98KLP60, LC87KIM60, LC67KIM60, LC87KHM20, LC87KHM10, LC87KHM60, LC67KHM20, LC87KHM10, LC67KHM60	LC97FQP60, LC67FQP60, LC97FLP20	LC91KWV60, LC91KWP60, LC98KPP60, LC68KPP60, LC98KLV60, LC98KLP20, LC98KLP10, LC98KLP60, LC87KIM60, LC67KIM60, LC87KHM20, LC67KHM20, LC87KHM10, LC67KHM10, LC87KHM60, LC67KHM60	







Sonderzubehör Filter und Umluftsets					
Wand-Essen / Box-Essen					
<b>LZ12CXC56 (Abb.),</b> cleanAirPlus Umluft- set (extern) € 296,-	<b>LZ11CXI16,</b> cleanAirPlus Umluftset € 166,-	<b>LZ11DXI16,</b> cleanAirPlus Umluftset € 165,-	<b>LZ11FXC56,</b> cleanAirPlus Umluft- set (extern) € 296,-	<b>LZ31XXB16,</b> cleanAirPlus Geruchs- filter (Ersatzbedarf) € 132,-	<b>LZ32CBB14,</b> cleanAir Standard Geruchsfilter (Ersatzbedarf) € 66,-
<b>LZ12FXD51,</b> Long Life Umluftset (extern) € 621,-					
LZ12CXC56: LC91BUR50, LC98BIT50, LC97BIP50, LC97BCP50 LZ12FXD51: LC97BIP50, LC97BCP50, LC91BUR50, LC98BIT50	LC91BUR50, LC98BIT50, LC97BIP50, LC67BIP50, LC97BCP50, LC77BCP50, LC67BCP50	LC97BHM50, LC77BHM50, LC67BHM50, LC96BBM50, LC66BBM50, LC94BBC50, LC64BBC50	LC67BIP50, LC77BHM50, LC67BHM50, LC77BCP50, LC67BCP50, LC66BBM50, LC64BBC50, LC94BBC50, LC97BHM50, LC96BBM50	LC91BUR50, LC98BIT50, LC97BIP50, LC67BIP50, LC97BHM50, LC77BHM50, LC67BHM50, LC97BCP50, LC77BCP50, LC67BCP50, LC96BBM50, LC66BBM50, LC94BBC50, LC64BBC50	LC91BUR50, LC98BIT50, LC97BIP50, LC97BCP50
<b>LZ31CXB14,</b> cleanAir Standard Geruchsfilter (Ersatzbedarf) € 66,-	<b>LZ10DXA00,</b> Standard Geruchs- filter (Ersatzbedarf) € 55,-	<b>LZ10FXJ00,</b> Long Life Umluftset € 460,-	<b>LZ10FXJ05,</b> Long Life Umluftset € 460,-	<b>LZ00XXP00,</b> Long Life Geruchs- filter (Ersatzbedarf) € 374,-	<b>LZ11FXD51,</b> Long Life Umluftset (extern) € 621,-
	<b>LZ11DXB14,</b> cleanAir Standard Geruchsfilter (Ersatzbedarf) € 66,-				
LC67BIP50, LC77BCP50, LC67BCP50	LC97BHM50, LC77BHM50, LC67BHM50, LC96BBM50, LC66BBM50, LC94BBC50, LC64BBC50	LC97BHM50, LC77BHM50, LC67BHM50, LC96BBM50, LC66BBM50, LC94BBC50, LC64BBC50	LC91BUR50, LC98BIT50, LC97BIP50, LC97BCP50, LC67BIP50, LC77BCP50, LC67BCP50	LC97BHM50, LC77BHM50, LC66BBM50, LC94BBC50, LC64BBC50, LC91BUR50, LC97BCP50, LC77BCP50, LC67BCP50, LC98BIT50, LC97BIP50, LC67BIP50	LC97BHM50, LC77BHM50, LC67BHM50, LC77BCP50, LC96BBM50, LC66BBM50, LC94BBC50, LC64BBC50, LC67BCP50, LC67BIP50

Sonderzubehör Filter und Umluftsets					
Flachschirmhauben					
					
<b>LZ111XB16, cleanAirPlus- Geruchsfilter (Ersatzbedarf)</b> € 132,-	<b>LZ121TB14, cleanAir Standard Geruchsfilter (Ersatzbedarf)</b> € 66,-	<b>LZ45510, Standard Geruchs- filter (Ersatzbedarf)</b> € 55,-  <b>LZ111TB14, cleanAir Standard Geruchsfilter (Ersatzbedarf)</b>  € 66,-	<b>LZ111XC16, cleanAirPlus- Umluftset</b>  € 302,-	<b>LZ101TP00, Long Life Geruchsfilter (Ersatzbedarf)</b> € 391,-	<b>LZ111TD11, Long Life Umluftset (extern)</b>  € 724,-
LI99SA684, LI97RA561, LI69SA684, LI67SA671, LI67SA271, LI67RA561	LI99SA684, LI69SA684, LI97RA561, LI67SA671, LI67SA271, LI67RA561	LI64LA521, LI63LA526, LI64LB531, LI94LB530	LI99SA684, LI97RA561, LI69SA684, LI67SA671, LI67SA271, LI67RA561	LI99SA684, LI69SA684, LI97RA561, LI67SA671, LI67SA271, LI67RA561	LI99SA684, LI97RA561, LI69SA684, LI67SA671, LI67SA271, LI67RA561

Sonderzubehör Filter und Umluftsets					
Zwischenbauhauben	Lüfterbausteine				
					
<b>LZ101MA00, Geruchsfilter</b> € 64,-	<b>LZ111XB16, cleanAirPlus Geruchs- filter (Ersatzbedarf)</b> € 132,-	<b>LZ55651, Geruchsfilter (Ersatzbedarf)</b> € 106,-	<b>LZ111XC16, cleanAirPlus Umluft- set (extern)</b> € 302,-	<b>LZ73050, Geruchsfilter</b>  € 83,-	<b>LZ101TP00, Long Life Geruchs- filter (Ersatzbedarf)</b> € 391,-
LE66MAC00, LE63MAC00	LB88574, LB78574, LB57574	LB88574, LB78574, LB57574	LB88574, LB78574, LB57574	LB75565, LB55565	LB88574, LB78574, LB57574

Sonderzubehör					
Lüfterbausteine	Unterbauhauben				
					
<b>LZ111TD11, Long Life Umluftset (extern)</b>  € 724,-	<b>LZ27001, Geruchsfilter</b>  € 61,-	<b>LZ23040, Fettfilter</b>  € 41,-			
LB88574, LB78574, LB57574	LU63LCC50, LU63LCC20, LU63LCC40, LU62LFA51, LU62LFA21	LU62LFA51, LU62LFA21			

Sonderzubehör		Artikelnummer		
<b>Spezialkorb für langstielige Gläser und Bürogeschirr</b>				
		SZ73640	€ 44,-	Für ausgewählte 60 cm breite Geschirrspüler mit umklappbaren Klappstachelreihen im Unterkorb: Mit diesem Spezialkorb können Sie sowohl langstielige Gläser als auch Kaffeegeschirrtteile sicher und schonend spülen.
<b>Silberbesteck-Kassette</b>				
		SZ73001	€ 30,-	Das Alu-Material der Kassette schützt Ihr kostbares Silberbesteck vor Anlaufen. Einfach die Silberbesteck-Kassette mit dem Tafelsilber in den Besteckkorb stellen.
<b>Türfront und Sockelblende für integrierbare Geschirrspüler</b>				
		SZ73125	€ 226,-	Türfront und Sockelblende in Edelstahl können als Ersatz bzw. im Austausch für die Originalmöbelfront eines 60-cm-integrierbaren Geschirrspülers verwendet werden. Voraussetzung: Korpusmaß von 72 cm (Nischenhöhe 81–87 cm).
<b>Variabler Besteckkorb für Siemens Geschirrspüler</b>				
		60 cm Geschirrspüler SZ73100	€ 30,-	
		45 cm Geschirrspüler SZ73145	€ 30,-	
<b>Spülhilfe-Set</b>				
		SZ73000	€ 30,-	<p><b>Flaschenhalter</b> Mit diesem Halter, der in allen Unterkörben von Siemens-Geschirrspülern befestigt werden kann, kippen Ihnen Flaschen und Vasen nicht mehr um.</p> <p><b>Backblechsprühkopf</b> Eine besondere <b>Siemens-Erfindung</b>: Einfach den Oberkorb entnehmen und den Sprühkopf auf die Zulauföffnung setzen. Backbleche, Fettfilter oder übergroße Küchenutensilien können dann gereinigt werden.</p> <p><b>Zusatzbesteckkorb</b> Dieser kleine Korb ist besonders flexibel, denn er lässt sich an jeder Stelle im Oberkorb unterbringen.</p> <p><b>Kleinteilehalter</b> Kleine, leichte Kunststoffteile wie z. B. Trinkbecher oder Deckel werden während des Spülens oftmals durch Wasserstrahlen von ihrem Platz „weggesprüht“. Der neue Halteclip für Kleinteile, am Oberkorb befestigt, fixiert nun diese Teile optimal.</p>
				
<b>Klappscharnier</b>				
		SZ73010	€ 151,-	Auch bei einer Nischenhöhe von bis zu 92 cm lässt sich so die Tür der voll integrierbaren Geschirrspüler problemlos öffnen: Das Scharnier wird an der Geräte-Unterkante befestigt; auf die Vorderseite wird der untere Teil der geteilten Möbelfront montiert.
<b>Türfront für voll integrierbare Geschirrspüler</b>				
		SZ73056	€ 163,-	Türfront kann als Ersatz bzw. im Austausch für die Originalmöbelfront eines voll integrierbaren Geschirrspülers verwendet werden. Breite 59 cm, Höhe 71,9 cm.

Sonderzubehör		Artikelnummer		
<b>Deko-Umrüstsatz Edelstahl</b>				
		SZ73125	€ 226,-	Mit diesem Sonderzubehör können Sie die Front und den Sockel Ihres teilintegrierten Geschirrspülers verblenden.
<b>Weinglas-Korb</b>				
		SZ73300	€ 30,-	Wein- und Sektgläser gleichzeitig in einem Geschirrspüler unterbringen: Der neue Weinglas-Korb von Siemens macht das jetzt so einfach wie nie. So fixiert die Spezialhalterung eines Weinglas-Korbs bis zu vier Gläser sicher und komfortabel. Und da insgesamt bis zu vier Weinglas-Körbe im Unterkorb platziert werden können, ergibt das maximal 16 Gläser in nur einem Spülgang.
<b>Verblendungsleisten Edelstahl</b>				
		SZ73005	€ 32,-	Mit diesem Sonderzubehör können Sie den Spalt zwischen Gerät und Möbelseite formschön und stabil verblenden.
		SZ73006	€ 32,-	
		SZ73015	€ 42,-	
		SZ73017	€ 42,-	
<b>Verblendungsleisten Edelstahl für Hocheinbau</b>				
		SZ73035	€ 104,-	Mit diesem Sonderzubehör können Sie den Spalt zwischen Gerät und Möbelseite formschön und stabil verblenden.
		SZ73045	€ 104,-	
<b>Schlauchverlängerung</b>				
		SZ72010	€ 55,-	
<b>Verlängerungskabel 5 m</b>				
		SZ73051EU	€ 24,-	Netzkabel mit EU-Stecker, 5 m, passend für alle Geschirrspüler.

Sonderzubehör für alle Geschirrspüler (siehe auch Angabe bei den jeweiligen Geräten)		60 cm				45 cm	60 cm
		SX...	SN...	SX... ...TE	SN... ...TE	SR... ...9!...8!...6!...5	Modular SK7...
Art.-Nr.	Sonderzubehör						
SZ73640	Spezialkorb für langstielige Gläser und Bürogeschirr <sup>3)</sup>	●	●	●	●	-	-
SZ73100	Variabler Besteckkorb	●	●	-	-	-	-
SZ73145	Variabler Besteckkorb	-	-	-	-	●	●
SZ73300	Weinglas-Korb	●	●	●	●	●	-
SZ73006	Verblendungsleisten Edelstahl (81,5 cm) für Geräte mit Polinoxboden	-	-	-	●	●	-
SZ73017	Verblendungsleisten Edelstahl (86,5 cm) für Geräte mit Polinoxboden	-	-	●	-	-	-
SZ73005	Verblendungsleisten Edelstahl (81,5cm) für Geräte mit Edelstahlboden	-	●	-	-	-	-
SZ73035	Verblendungsleisten Edelstahl (81,5cm) für Geräte mit Edelstahlboden	-	●	-	-	-	-
SZ73015	Verblendungsleisten Edelstahl (86,5cm) für Geräte mit Edelstahlboden	-	-	-	-	-	-
SZ73045	Verblendungsleisten Edelstahl (86,5cm) für Geräte mit Edelstahlboden	●	-	-	-	-	-
SZ73010	Klappscharnier für hohe Korpusmaße	●	●	●	●	●	-
SZ72010	Schlauchverlängerung (aquaStop-Verlängerung) für getrennten Zu- und Ablauf (2-m-Schlauch)	●	●	●	●	●	-
SZ73000	Spülhilfe-Set	●	●	●	●	●	-
SZ73001	Silberbesteck-Kassette	●	●	●	●	-	-
SZ73125	Türfront Edelstahl für integrierbare Spüler	-	● <sup>1)</sup>	-	-	-	-
SZ73056	Türfront für voll integrierbare Spüler	● <sup>2)</sup>	● <sup>2)</sup>	-	● <sup>2)</sup>	-	-

- Zubehör geeignet für genannte Geschirrspüler
- <sup>1)</sup> Gilt nicht für vollintegrierte Geschirrspüler
- <sup>2)</sup> Nur für vollintegrierte Geschirrspüler
- <sup>3)</sup> Nur bei Klappstachelreihen im Unterkorb



# Innovativ, informativ und interaktiv.



## Die digitalen Plattformen von Siemens.

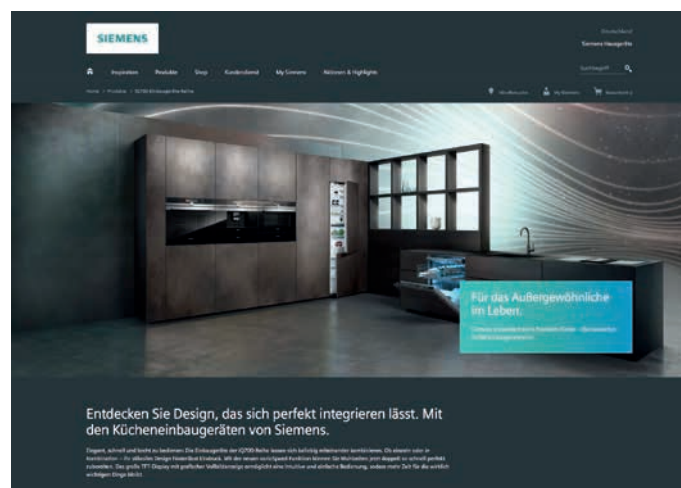
Egal ob Sie Facebook, Twitter, YouTube, Pinterest oder Instagram bevorzugen oder uns auf unserem inspirationBlog folgen – Siemens Home ist auf den wichtigsten Social Media Plattformen zu Hause. Dabei geht es um mehr als reine Produktinformationen: Lernen Sie in informativen und spielerischen Apps die Vorzüge der Siemens Hausgeräte kennen und blicken Sie gemeinsam mit uns in die Zukunft des Wohnens. Lassen Sie sich inspirieren und erhalten Sie praktische Tipps rund um das moderne Zuhause. Unser Social Media Team steht Ihnen darüber hinaus für Fragen jederzeit zur Verfügung. Werden Sie Teil unserer Social Media Community – wir freuen uns auf Sie!

[facebook.com/SiemensHomeDeutschland](https://facebook.com/SiemensHomeDeutschland)  
[social.siemens-home.bsh-group.com/de/](https://social.siemens-home.bsh-group.com/de/)

## Mehr erfahren mit einem Klick.

Erleben Sie die inspirierende Welt der Siemens Hausgeräte, lernen Sie alle Produkte und das passende Zubehör kennen. Entdecken Sie interaktive Präsentationen, die neuesten Geräte-Details sowie eindrucksvolle Produktfilme, die Ihnen schon heute zeigen, wie Sie morgen Ihren Haushalt innovativer gestalten können. Natürlich finden Sie auch alles Wichtige über den ausgezeichneten Siemens Kundenservice auf einen Blick: ob Ersatzteile, Zubehör oder der direkte Kontakt zum Siemens Kundendienst. Und falls Sie detaillierte technische Daten, Gebrauchsanweisungen oder einfach nur eine Fachhändler-Adresse suchen – hier sind wir rund um die Uhr für Sie da.

[siemens-home.bsh-group.de](https://siemens-home.bsh-group.de)



# activeClean®? backWagen? bratwaswardasdochgleich? Das Siemens-Techniklexikon.

**0-9**

**1h Programm:** Schnell 65 °C.  
Das Alltagsprogramm mit sensationeller Laufzeit. Selbst bei voller Beladung von bis zu 14 Maßgedecken reinigt und trocknet das Programm in nur einer Stunde und ist somit hervorragend für die tägliche Beladung und Verschmutzung aller anfallenden Geschirteile geeignet.

**1-7 kg Beladung:** Besonders wirkungsvoll, extraschonend.  
In der Trommel können Sie jetzt bis zu 7 kg Wäsche auf einmal waschen. So passen sogar große Wäschestücke problemlos hinein und können sich in der geräumigen Trommel perfekt entfalten.

**1-9 kg Beladung softDry Trommel:** Besonders sanft und schonend.  
Beim Trockner garantieren wir mit einer 1-9 kg softDry Trommel die besonders schonende Trocknung auch von empfindlicher Kleidung.

**1-10 kg Beladung softTrommel:** Mehr Platz für Ihre Wäsche.  
Dank der Beladungskapazitäten von 1-10 kg können Sie jetzt noch mehr Wäsche mit höchster Energieeffizienz in der neuen softTrommel waschen.

**3fach Vollauszug:** Einfache und sichere Handhabung von Blechen und Rosten.  
Beim innovativen 3fach Vollauszug lassen sich die Bleche, Roste und die Universalpfanne auf drei Ebenen leichtgängig vor den Backofen ziehen. Darüber hinaus rasten die Teleskop-Schienen dank einer integrierten Stopp-Funktion automatisch auf beiden Seiten ein, sodass sie sich beim Wiedereinsetzen von Backblechen und Rosten nicht mehr verschieben.

**4D-Heißluft:** Ideale Wärmeverteilung auf bis zu vier Ebenen im gesamten Backofen.  
Die innovative Technik des Lüftermotors ermöglicht eine optimale Wärmeverteilung im Innenraum des Backofens. Mit dieser größeren Flexibilität gelingen Ihre Gerichte perfekt – egal, welche Ebene Sie verwenden.

**45 cm-Gerätetiefe-Waschmaschine:** Große Leistungen im Kompaktformat.  
Ein normales Bad bietet oft nicht viel Platz, aber immer noch genug Raum für die nur 45 cm tiefe Waschmaschine von Siemens. Denn sie lässt sich sogar problemlos unter der Waschtischablage platzieren und bietet natürlich die perfekte Technik einer großen.

**5 Jahre Vollgarantie: 5 Jahre volle Zufriedenheit.**  
Mit der Zufriedenheitsgarantie von Siemens bieten wir Kunden die Möglichkeit, die Herstellergarantie von zwei Jahren um weitere drei Jahre zu verlängern. Einfach und schnell, in wenigen Schritten. Die Garantieverlängerung gilt für alle Hausgeräte von Siemens. Die Anlage eines My Siemens-Accounts sowie die Registrierung des Hausgerätes sind notwendig, um die Verlängerung zu aktivieren.

**0-9**

**Antiflecken-System:** Intelligent und automatisch 16 hartnäckige Flecken beseitigen.  
Jetzt werden Sie 16 der hartnäckigsten Fleckenarten auf Knopfdruck los – ohne chemische oder manuelle Vorbehandlung. Jeder Fleck – ob Tomatensoße, Gras oder Rotwein – ist anders und muss auf spezielle Weise entfernt werden. Sensoren kontrollieren die ideale Wassertemperatur für die Behandlung des Flecks – Durchfluss- und Beladungssensor Plus ermitteln die benötigte Wassermenge für seine vollständigen Entfernung. So werden die 16 hartnäckigsten Fleckenarten automatisch und zuverlässig ausgewaschen.

**7,5 Liter Wasser:** Minimaler Wasserverbrauch, maximale Leistung.  
Dank des intelligenten Wasserspeichersystems kann das Wasser jetzt das Vielfache seiner Kraft entfalten. So erhalten Sie trotz des enorm niedrigen Wasserverbrauchs von nur 7,5 Litern ein erstklassiges Spülergebnis, und das bei geringem Stromverbrauch.

**70 cm Breite und Tiefe:** Ca. 40 % mehr Innenraum.  
Die neuen Gefriergeräte mit 70 cm Breite gibt es auch mit 70 cm Tiefe. Ca. 40 % mehr Inhalt lassen sich so gegenüber 60 cm breiten Geräten bei gleicher Höhe einfrieren.

**90° Türöffnungswinkel:** Die Siemens Kältegeräte passen an jede Wand.  
Verschenken Sie keinen Zentimeter Platz mehr. Denn die neuen Kältegeräte von Siemens können Sie jetzt endlich ganz an die Wand stellen. Ganz gleich, ob auf der linken oder rechten Seite Ihrer Küche – dank innovativer Scharniertechnik lassen sich die Schublade auch bei 90° Türöffnungswinkel herausziehen. Diese ermöglicht besten Bedienkomfort.

**A**

**Ablageflächen aus Eiche:** Die neuen Weinlagerschränke besitzen vollausziehbare Ebenen aus edlem Eichenholz.












**activeClean®:** Das Automatiksystem für mühelose Reinigung.  
Dank activeClean® reinigt sich Ihr Backofen wie von selbst. Entfernen Sie einfach lose Überreste und Ihr Backofen erledigt den Rest: Auf Knopfdruck zerfallen alle Rückstände vom Backen, Braten und Grillen bei hoher Temperatur zu Asche. Wischen Sie die Rückstände mit einem feuchten Tuch aus.













**activeClean®-fähige Auszüge:** Höchste Qualität. Für höchste Temperaturen.  
Die spezielle Beschichtung der activeClean®-fähigen Auszüge ist für die hohen Temperaturen optimiert und damit die ideale Ergänzung zu der Selbstreinigungsautomatik activeClean®.

**Intuitives Kochen wie noch nie – activeLight.**  
Intelligente blaue LEDs beleuchten die Kochzonen Ihres Kochfelds dynamisch und passend zu Ihrer Kochsituation. So erkennen Sie sofort, welcher Kochbereich gerade aktiv ist.








	<p><b>A</b></p> <p><b>Information auf den ersten Blick – activeLight Plus.</b> Das activeLight Plus lässt das Kochen in einem völlig neuen Licht erstrahlen. Dank der seitlich leuchtenden intelligenten LED-Leisten erkennen Sie sofort den aktiven Kochbereich und welche Funktion ausgewählt wurde. Kochen war noch nie so intuitiv.</p>
	<p><b>activeSteam Technologie: Macht Dampf, wo andere aufhören, entfernt Falten und Gerüche.</b> Gerade nicht waschbare Business-Kleidung hat immer wie frisch gereinigt zu wirken. Zugleich ist ihre Pflege eher aufwändig, da man sie nicht einfach so in der Waschmaschine waschen kann. Ob „Business“ oder „Freizeit“: Die innovativen activeSteam-Dampf/Auffrischen-Programme erleichtern das Auffrischen dieser Kleidung. Einfach das Kleidungsstück in den Trockner geben, das passende Auffrischungs-Programm wählen – und schon werden unangenehme Gerüche aktiv mit Dampf entfernt. <b>Mit Dampf gegen Falten: die Dampf/Trocknen-Programme.</b> Der Luftkondensations-Trockner verfügt dank activeSteam Technologie über zwei Programme zum Trocknen und Glätten mit Dampf: „Pflegeleicht bügelfrei“ und „Baumwolle bügelfrei“. Ideal für große bügelfreie Baumwoll-Wäscheteile wie Bettwäsche, bügelfreie Hemden oder Blusen, die besonders lästig zu bügeln sind. Besonders gute Ergebnisse erzielen Sie, wenn Sie die Wäsche gleich nach dem Waschgang in den zwei „bügelfrei“-Programmen trocknen.</p>
	<p><b>airfreshFilter: Bekämpfen Sie aktiv Gerüche im Kühlschrank.</b> Der airfreshFilter neutralisiert Gerüche im Kühlschrank, auch bei intensiv riechenden Lebensmitteln. Unangenehme Stoffe werden absorbiert, die Luft bleibt frisch – und das ohne Filteraustausch, ein Geräteleben lang.</p>
	<p><b>Aktivkohlefilter (klassisch): Frische Luft beim Kochen.</b> Der Aktivkohlefilter reduziert bis zu 80% Geruch und Fett aus der Luft. Je nach Anwendungsart und -häufigkeit sollte der Aktivkohlefilter einmal im Jahr ausgetauscht werden.</p>
	<p><b>Aktivkohlefilter (regenerierbar): Heiß auf lange Spitzenleistung.</b> Der regenerierbare Aktivkohlefilter reduziert Gerüche und Dunst um bis zu 80%. Die Regeneration erfolgt ganz einfach im Backofen bei 200°C. Bei einer durchschnittlichen Regenerierung von 1 x pro Jahr beträgt die Lebensdauer des Aktivkohlefilters 7 – 10 Jahre.</p>
	<p><b>antiFingerprint: Edelstahl Türen weniger putzen.</b> Die hochwertigen Edelstahlflächen der Kühlschranktüren sind mit einer Spezialbeschichtung überzogen: Die antiFingerprint-Beschichtung macht Schluss mit den lästigen Fingerabdrücken auf dem Edelstahl.</p>
	<p><b>Antiflecken-System: Intelligente und automatische Beseitigung von 4 hartnäckigen Flecken.</b> Ohne Zusatzstoffe oder manuelle Vorbehandlung behandelt das Antiflecken-System vier der häufigsten Flecken – Butter/Öl, Blut, Gras und Wein. Durch intelligente Anpassung von Wassertemperatur, Trommeldrehzahl und Einweichzeit werden unansehnliche Flecken einfach und zuverlässig beseitigt.</p>
	<p><b>anti-vibration Design: Weniger Vibrationen, weniger Geräusche.</b> Die Seitenwand im anti-vibration Design ist deutlich stabiler und reduziert merklich die Vibrationen der Waschmaschine. Je weniger Vibrationen auftreten, desto leiser ist die Maschine im Betrieb.</p>
	<p><b>aquaSensor: Noch sparsamer, noch gründlicher.</b> Je nach Trübungsgrad des Wassers bestimmt der aquaSensor exakt die Menge des benötigten Wassers, die Reinigungstemperatur und die Spülzeit.</p>

	<p><b>A</b></p> <p><b>aquaStop® (Geschirrspülen): Eine Siemens Hausgeräte Garantie bei Wasserschäden – ein Geräteleben lang.</b> Das aquaStop®-System verhindert jede Art von Wasserschaden – sei es durch einen undichten Zulaufschlauch oder am Gerät selbst. Sobald eine Undichtigkeit erkannt wird, stellt aquaStop® den Wasserzulauf direkt an der Armatur ab. Für diese garantierte Sicherheit haftet Siemens Hausgeräte ein Spülerleben lang.</p>
	<p><b>aquaStop® (Waschen): Eine Siemens Hausgeräte Garantie bei Wasserschäden – ein Geräteleben lang.</b> Die aquaStop®-Funktion besteht aus einem doppelwandigen Zulaufschlauch, einem Sicherheitsventil und einer Bodenwanne mit Schwimmer, die austretendes Wasser auffängt. Bei einem Leck am Zulaufschlauch oder im Gerät unterbricht aquaStop® die Wasserzufuhr durch Schließen des Sicherheitsventils. Sofort und direkt am Wasserhahn – dafür garantiert und haftet Siemens Hausgeräte ein Waschmaschinenleben lang.</p>
	<p><b>aromaDouble Shot: Für extrastarken Kaffee.</b> Extrastarker Kaffee wird mit zwei Mahl- und Brühvorgängen ausgegeben. So lösen sich weniger Bitterstoffe und bitterer Nachgeschmack wird vermieden.</p>
	<p><b>autoDry: Schonend und optimal die Wäsche trocknen.</b> Egal ob bügel-, schrank- oder extratrocken – damit die Wäsche optimal vor zu hohen Temperaturen und Übertrocknung geschützt ist, messen Sensoren ständig die Temperatur und Restfeuchte. Mit autoDry-Funktion wird Ihre Wäsche besonders schonend und exakt nach Ihren Wünschen getrocknet.</p>
	<p><b>Automatik-Funktion: Wählt automatisch die richtige Lüfterleistung.</b> Bei der Automatik-Funktion misst ein Sensor die Dichte der Wrasen und passt dann die Leistungsstufe automatisch an. Aber auch die manuelle Steuerung ist intuitiv leicht. Über die Boost-Funktion lässt sich dabei bei Bedarf die Leistung noch einmal erhöhen.</p>
	<p><b>Automatik-Programme: Passen den Waschprozess optimal an die Wäsche an.</b> Ob normal strapazierfähige oder empfindliche Wäsche – die beiden Automatik-Programme passen Waschmitteldosierung und den gesamten Waschprozess optimal an die Erfordernisse der Wäsche an. Vollautomatisch, inklusive Nachdosierung bei starker Verschmutzung.</p>
	<p><b>automatikProgramm: Automatische Optimierung des gesamten Spülprozess für glänzende Spülergebnisse und maximale Effizienz.</b> Sobald das automatikProgramm gestartet wird, prüft der aqua-Sensor den Verschmutzungsgrad des Wassers und steuert Zeitpunkt und Menge der Frischwasserzugabe sowie die Geschirrspültemperatur. Auf diese Weise passt Ihr Geschirrspüler die Einstellungen automatisch für bestmögliche Ergebnisse an.</p>
	<p><b>autoMilk Clean: Purer Genuss. Sonst nichts.</b> Wer den Genuss aromatischer Kaffeespezialitäten mit Leidenschaft pflegt, möchte auch bei der Zubereitung auf nichts verzichten müssen. Außer auf die regelmäßige Reinigung des Milchsystems. Speziell für diesen Anspruch hat Siemens autoMilk Clean entwickelt. Die vollautomatische Dampfreinigung sorgt nach jedem Getränk für optimale Hygiene und nimmt Ihnen damit die tägliche Pflege des Milchsystems vollständig ab.</p>
	<p><b>Backsensor: Hervorragende Ergebnisse durch automatische Steuerung des Backvorgangs.</b> Intelligente Sensortechnologie steuert den Backvorgang automatisch, indem die Feuchtigkeit im Backofeninnenraum gemessen wird. Der Backsensor eignet sich beispielsweise ideal für Kuchen und Brot und informiert Sie, wenn das Gericht fertig ist. Sie müssen nur noch den Teig zubereiten und das passende Gericht auswählen.</p>
	<p><b>backWagen mit softEinzug: Nie wieder Finger verbrennen.</b> Die in die Tür eingehängten Roste, Bleche und Pfannen werden beim Öffnen mit herausgezogen. So werden alle Gerichte leicht und gefahrlos zugänglich. Und der softEinzug sorgt für sanftes Schließen.</p>

<b>B</b>
 <p><b>Beladungssensor und Dosierempfehlung: Hilft beim Beladen und Dosieren.</b> Ihre Waschmaschine behält den Überblick: Mit Hilfe des Beladungssensors zeigt sie auf dem Display nicht nur den Grad der Beladung an, sondern gibt dazu noch die passende Dosierempfehlung.</p>
 <p><b>Besonders schnelles Trocknen.</b> Nur noch 17 Minuten Trocknungszeit per kg Wäsche im Programm Baumwolle Schranktrocken bei voller Beladung. Damit sind diese besonders schnellen Siemens Wärmepumpentrockner fast genauso schnell wie bisherige konventionelle Siemens Kondensationstrockner.</p>
<b>Betriebsarten</b>
 <p><b>3D-Heißluft plus: Perfekte Backergebnisse auf bis zu 3 Ebenen dank innovativer Wärmeverteilung.</b> Ob Kuchen, Plätzchen oder Pizza, ob auf einem, zwei oder drei Backblechen gleichzeitig: Die innovative Wärmeverteilung im Backraum sorgt für ein perfektes Ergebnis.</p>
 <p><b>Heißluft sanft: 100% Heißluft. Sanfte Zubereitung.</b> Heißluft sanft ist eine intelligente Heizart für die schonende Zubereitung von Fleisch, Fisch und Gebäck. Das Gerät regelt optimal die Energiezufuhr in den Garraum. Das Gargut wird phasenweise mit Restwärme zubereitet. So bleibt es saftiger und bräunt weniger.</p>
<p><b>Heißluft: Perfekte Backergebnisse auf bis zu 2 Ebenen gleichzeitig.</b> Perfekte Backergebnisse auf bis zu 2 Backblechen dank optimaler Wärmeverteilung mit Heißluft.</p>
 <p><b>4D-Heißluft: Ideale Wärmeverteilung auf bis zu 4 Ebenen im gesamten Backofen.</b> Die innovative Technik des Lüftermotors ermöglicht eine optimale Wärmeverteilung im Innenraum des Backofens. Mit dieser größeren Flexibilität gelangen Ihre Gerichte perfekt – egal, welche Ebene Sie verwenden.</p>
 <p><b>Professionelles Grillen im Backofen: Der VARIO-Großflächengrill.</b> Ideal für größere Grillgutmengen. Dank der 3-stufigen Hitze-Einstellung eignet sich der VARIO-Großflächengrill für alle Zubereitungsvarianten von großer Hitze (z. B. für Steaks) bis zum sanften Bräunen (z. B. Gratins). Selbstverständlich immer mit dem gewünschten Bräunungsgrad.</p>
 <p><b>Die klassische Heizart: Die Ober-/Unterhitze.</b> Mit dieser bewährten Heizart gelingen Aufläufe und Rührkuchen in Formen am besten. Eignet sich auch gut für magere Bratenstücke.</p>
 <p><b>Gezielte Hitzezufuhr von unten: Die separate Unterhitze.</b> Die spezielle Heizart zum Nachbacken oder -bräunen von unten. Eignet sich auch bestens zum Einkochen.</p>
 <p><b>Für perfekten Fleischgenuss: Die Option Sanftgaren.</b> Sanftgaren ist das ideale Garverfahren für alle Fleischgerichte von Kalb, Schwein, Lamm oder Geflügel. Zuerst wird das Fleischstück kurz und kräftig angebraten, sodass sich die Poren schließen und der Fleischsaft im Fleisch bleibt. Dann wird es im Backofen im eigenen Saft bei geringen Temperaturen sanft gegart. So bleibt jedes Fleisch besonders zart, rosa und geschmacksintensiv.</p>
 <p><b>Gezielte Hitze von allen Seiten: Das Umluftgrill-System.</b> Das Umluftgrill-System ersetzt bei der Zubereitung großer Bratenstücke den Drehspieß. Es werden Grill und Gebläse abwechselnd geschaltet und unerwünschte Fettspritzer reduziert.</p>
 <p><b>Energieeffizientes Grillen: Der VARIO-Kleinflächengrill.</b> Verfügt über das komplette Leistungsspektrum des Großen. Da nur der mittlere Grillheizkörper beheizt wird, spart dies gerade bei kleineren Mengen Grillgut bis zu einem Drittel Energie.</p>

<b>Betriebsarten</b>
 <p><b>Schnell und schonend auftauen: Die Funktion Auftauen.</b> Damit tiefgefrorenes Fleisch, Geflügel, Brot und Kuchen gleichmäßig auftauen, wirbelt ein Ventilator in der Backofenrückwand die Luft im Backofen um die gefrorenen Nahrungsmittel.</p>
 <p><b>Immer die ideale Serviertemperatur: Die Funktion Vorwärmen.</b> Zum professionellen Anrichten von Speisen können Teller und Platten bei 30°C bis 65°C auf bis zu 3 Ebenen im Backofen vorgewärmt werden.</p>
 <p><b>Besonders zeit- und energiesparend: Der Kompaktbackofen mit Mikrowelle.</b> Die in den Backofen integrierte Mikrowelle kann mit allen anderen Heizarten kombiniert werden. So werden je nach Nutzung bis zu 80% Zeit und 50% Energie eingespart. Darüber hinaus ist der Kompaktbackofen mit Mikrowelle auch separat nutzbar.</p>
 <p><b>Ideal für Tiefkühlprodukte: Die Pizzastufe.</b> Um die erforderliche intensive Hitze für tiefgefrorene Pizza oder Pommes frites schnell zu erzeugen, wird die 3D-Heißluft durch eine zusätzliche Unterhitze verstärkt.</p>
 <p><b>Sabbat-Modus: Verwenden Sie den Backofen, ohne ihn zu bedienen.</b> Mit dieser Einstellung behält der Backofen für 74 Stunden eine Temperatur zwischen 85°C und 140°C. So können Sie am Sabbat warmes Essen zu sich nehmen, ohne religiöse Vorgaben zu verletzen, da Sie den Backofen nicht bedienen müssen.</p>
 <p><b>Gerichte bleiben tischfertig: Die Funktion Warmhalten.</b> Bei Temperaturen zwischen 60°C und 100°C können servierbereite Speisen im Backofen sogar über längere Zeit warm gehalten werden.</p>
 <p><b>Oberhitze mit zusätzlicher Unterhitze: Die Intensivhitze.</b> Die perfekte Heizart für alle Gerichte und Gebäcke mit knusprigen, schnell abgebackenen Böden. Eignet sich auch für schlecht leitende oder reflektierende Backformen, beispielsweise aus Weißblech.</p>

<b>B</b>
 <p><b>bigBox: Extragroßer Lagerraum für die flexible Aufbewahrung von Gefriergut.</b> Eine ganze Lammkeule, mehrere Pizzen oder eine große Gefrierdose mit frisch gepflückten Blaubeeren – die bigBox bietet extragroßen Lagerraum für große Lebensmittel. Mit nur wenigen Handgriffen wird alles verstaut und gestapelt. Und wenn Sie noch mehr Platz brauchen, können alle Schubladen und Ablagen problemlos entfernt werden, sodass Ihnen der gesamte Raum im Gefrierschrank zur Verfügung steht.</p>
 <p><b>bottleRack: Flaschen sicher lagern.</b> Keine Flaschen rollen mehr vor und zurück, wenn Sie Ihren Kühlschrank öffnen. Große und kleine Flaschen sowie Dosen werden sicher in dem herausnehmbaren bottleRack aus Edelstahl gelagert – so bleiben Ihre Flaschen in Reichweite und werden sicher verstaut.</p>
 <p><b>Bratenthermometer: Einfach zuverlässig braten.</b> Das innovative Bratenthermometer kann die Temperatur Ihrer Gerichte exakt und zuverlässig bestimmen. Bei diesem Vorgang erfasst es präzise die Kerntemperatur des Bratens oder anderer Gerichte und erkennt, wann diese auf den Punkt gegart sind.</p>
 <p><b>Bratenthermometer Plus: Das Bratenthermometer für perfekt gegartes Fleisch.</b> Mit drei separaten Messpunkten liefert das Bratenthermometer einen präzisen Wert für die Kerntemperatur von Braten und anderem Gargut. Auf der Basis derart präziser Daten können Sie exakt bestimmen, wann der Braten perfekt gegart ist – Ihre Gerichte gelingen so, wie Sie es wünschen.</p>










B	
	<b>bratSensor: Lassen Sie nichts anbrennen.</b> Ab jetzt können Sie mehrere Pfannen gleichzeitig bedienen, ohne den Überblick zu verlieren. Der eingebaute Bratsensor erlaubt volle Präzision beim Braten und verhindert das Anbrennen oder Überhitzen Ihrer Speisen, indem er die von Ihnen bestimmte Temperatur hält, sobald sie erreicht ist.
	<b>bratSensor Plus: Steuert und hält die Pfannentemperatur nach dem Aufheizen automatisch, um Anbrennen zu verhindern.</b> bratSensor Plus sorgt dafür, dass Gemüse seinen Biss behält, während Fisch und Fleisch perfekt gegart werden. Wählen Sie einfach die Kochzone und die gewünschte Temperaturstufe aus. Wenn diese Temperatur erreicht ist, wird sie kontinuierlich überwacht und von den Temperatursensoren im Kochfeld geregelt. Zudem schützt die geregelte Hitze Vitamine und Nährstoffe und maximiert die Lebensdauer der empfindlichen Beschichtung Ihres Kochgeschirrs.
	<b>brilliantShine System: Hervorragende Trocknungs- und Reinigungsergebnisse, insbesondere für glänzende Gläser.</b> Das brilliantShine-System bietet drei intelligente Lösungen für ein perfektes Zusammenspiel: Zeolith®-Trocknen verwendet ein Zeolith-Mineral, das Feuchtigkeit absorbiert und in schonende Wärme umwandelt. Die Funktion Glanztrocknen spült alle Reinigerückstände mit zusätzlichem Spülwasser ab – für streifenfreien Glanz auf Glasgeschirr. Das Programm Glas 40° gewährleistet, dass Ihr Glas keinen zu hohen Temperaturen oder Sprühdruk ausgesetzt wird und verkürzt den Spülprozess. Mit dem brilliantShine-System sind Sie stets bereit, für Ihre Gäste zu glänzen.
	<b>Bräterzone Induktion: Automatisch lecker.</b> Endlich können Sie auch beim Kochen mit einem Bräter auf die Vorteile der powerInduktion zurückgreifen. Sie müssen nichts aktivieren wie bei herkömmlichen Elektro-Kochstellen, sondern der Bräter wird erkannt und die Bräterzone automatisch zugeschaltet. Für zusätzliche Flexibilität sorgt die Zweikreis-Kochzone.
	<b>Butterfach: Leicht zugänglich.</b> Das Butterfach mit den schiebbaren Türen gestattet den barrierefreien Zugriff auf den Inhalt.
	<b>cleanAir-Umluftmodul: Energiesparend gegen Gerüche und Dunst.</b> Dank der effizienten Umlufttechnik des cleanAir-Umluftmoduls bleibt die Raumluft im Winter wie im Sommer auch da, wo sie sein soll – im Raum. Denn ohne Abluftkanal kann weder die erwärmte noch die klimatisierte Luft nach draußen abgeleitet werden. Das hilft beim Energiesparen.
	<b>coffeeSensor System: Holt stets das Beste aus der Bohne.</b> Das intelligente Mahlwerk passt sich der jeweiligen Bohnensorte an und mahlt immer die ideale Bohnenmenge für die gewünschte Stärke.
C	
	<b>cookConnect System: Abzugsleistung und Beleuchtung der Dunstabzugshaube können über das Kochfeld eingestellt werden.</b> Ihr Kochfeld kann mit Ihrer Dunstabzugshaube interagieren – für noch mehr Komfort. Mit dem cookConnect-System aktiviert sich die Dunstabzugshaube jetzt automatisch, wenn Sie mit dem Kochen beginnen. Abzugsleistung und Beleuchtung lassen sich direkt am Kochfeld oder über die Home Connect App einstellen.
	<b>cookControl30: Automatikprogramme garantieren beste Ergebnisse.</b> Für beste Ergebnisse: cookControl30 umfasst 30 Automatikprogramme für die perfekte Zubereitung Ihrer Gerichte. Einfach das gewünschte Programm auswählen und das Gewicht eingeben – alles Weitere geht automatisch.

C	
	<b>cookControl Plus: Vorinstallierte Einstellungen und Sensoren sichern hervorragende Ergebnisse.</b> Einfach das gewünschte Gericht auswählen und das Gewicht eingeben – die cookControl Plus-Funktion bietet sofort individuelle Einstellempfehlungen für die perfekte Zubereitung. Bei einer Vielzahl von Gerichten, die cookControl Plus beinhaltet, erzielt man so auf zuverlässige Weise beste Ergebnisse.
	<b>coolFlex Kältegeräte: Design und Flexibilität vereint.</b> Die coolFlex Stand-Kühlgeräte vereinen Design und Flexibilität zu einem neuen Standard. Mit Full noFrost ausgestattet ist die Bildung von Eis und Reif von jetzt an passé und das lästige Abtauen für immer überflüssig. Dafür halten innovative Features wie die hyperFresh premium 0°C Frischetechnik und die Skin-Kondensor-Technologie Lebensmittel deutlich länger frisch – und bieten neben mehr Frische noch höheren Komfort und flexiblen Platz für eine Lebensmittellagerung nach Ihrem Geschmack.
	<b>coolStart: Perfektes und schnelles Ergebnis, ohne Vorheizen des Backofens.</b> coolStart verwendet eine intelligente Heizregelung, die ohne Vorheizen funktioniert. Die intelligente Heizphase macht das Vorheizen überflüssig und spart Zeit und Energie. Geben Sie einfach die Garzeit und die Temperatur ein und starten Sie den Backvorgang ohne Vorheizen.
D	
	<b>Dampfbackofen: Für jedes Lebensmittel die ideale Garart.</b> Er kann dampfgaren oder braten und backen oder beides gleichzeitig – damit bietet der Dampfbackofen für jedes Lebensmittel die optimale Zubereitungsart. Und erhält all das, was wichtig ist: Geschmack, Aroma, Biss, Vitamine und Nährstoffe.
	<b>Dampfgaren: Kochen Sie gesund, schonend und natürlich.</b> Die Zugabe von Wasserdampf zu den klassischen Heizarten ermöglicht das ideale Zubereiten einer Vielzahl von Gerichten. Hiermit gelingt zum Beispiel eine perfekte Brotkruste oder ein saftiger Braten, da die Feuchtigkeit an der Oberfläche der Speisen verdunstet und sie dadurch knusprig werden oder saftig bleiben. Auch das Erhitzen von Speisen ist kein Problem, da die Feuchtigkeit erhalten bleibt.
	<b>Dampfstoß-Funktion: Knusprige Krusten und saftige Braten.</b> Durch die regelmäßige Zugabe von Wasserdampf zu der üblichen Heizmethode wird es jetzt noch einfacher, perfekte Gerichte zuzubereiten. Die Feuchtigkeit verdunstet auf der Oberfläche, wodurch Ihr Gericht von außen knusprig wird und innen schön saftig bleibt. Zum Beispiel bei einem Braten oder einem Brot.
	<b>Dampfzugabe-Funktion: Knusprige Krusten und saftige Braten.</b> Dank der automatischen Zugabe von Dampf wird das perfekte Gelingen von Gerichten noch einfacher. Die Feuchtigkeit auf der Oberfläche des Gerichts verdunstet, sodass es außen knusprig wird und innen schön saftig bleibt. Die Dampfzugabe-Funktion ist besonders geeignet für Brot oder einen leckeren Braten.
	<b>directTouch LED-Display: Hervorragende Lesbarkeit gepaart mit einer komfortablen und intuitiven Menünavigation.</b> Das directTouch LED-Display beeindruckt durch seine hervorragende Lesbarkeit sowie eine komfortable und intuitive Menünavigation. Ohne Umwege zur richtigen Einstellung: Alle Funktionen können direkt über große Sensortasten ausgewählt werden.
	<b>Dörren: Lebensmittel auf gesunde Art und Weise haltbar machen – ganz ohne Konservierungsstoffe.</b> Obst, Gemüse, Kräuter – viele Lebensmittel lassen sich durch die Dörren-Funktion haltbar machen und zum Kochen weiterverwenden – oder einfach pur genießen. Ein weiterer Vorteil: Man kann sich absolut sicher sein, dass weder Schwefel noch Aroma- oder Konservierungsstoffe verwendet werden.
	<b>dosierAssistent: Optimale Verwendung des Reinigers für maximal perfekte Spülergebnisse.</b> Mit dem dosierAssistent entfaltet Ihr Reiniger seine volle Kraft für maximale Leistung. Der Spültab fällt direkt in eine kleine Auffangschale. Ein gezielter Wasserstrahl löst den Tab kontrolliert und schnell auf. Das Reinigungsmittel verteilt sich gleichmäßig in der gesamten Maschine und Sie erhalten immer ein optimales Reinigungsergebnis.

D	
	<b>downdraftAir System: Ausfahrbar, leistungsstark und leise.</b> Das downdraftAir System verbirgt sich elegant unauffällig in einem Edelstahlrahmen direkt hinter der Kochstelle. Bei Bedarf lässt er sich einfach herausfahren. Mit seiner einzigartigen Form im modern reduzierten Design, vor allem aber seiner ungewöhnlichen Platzierung direkt hinter der Kochstelle lässt sich der ausfahrbare 90 cm breite Tischlüfter selbst an Fensterfronten integrieren.
	<b>Dreikreis-Kochzonen: Platz für sehr großes Kochgeschirr.</b> Da der Kochzonen Durchmesser passend zur Topfgröße gewählt werden kann, ermöglichen die Dreikreis-Kochzonen flexibles und energiesparendes Kochen. Sie sind einfach per Sensor-Taste umzuschalten.
	<b>Dual lightSlider: Einfache und intuitive Bedienung dank einer übersichtlichen Bedienoberfläche.</b> Der Dual lightSlider erleichtert mit einer übersichtlichen Bedienoberfläche die Auswahl und Kombination von Kochzonen auf Ihrem Induktionskochfeld. Im ausgeschalteten Zustand ist die Bedienoberfläche absolut unsichtbar, um einen eleganten, zeitgemäßen Look in Ihrer Küche zu wahren.
	<b>Dual-Wokbrenner: Feine Regulierbarkeit auch bei kleinen Leistungsstufen.</b> Kochen mit Gas ist nicht gleich Kochen mit Gas. Die zwei Kreiszonen erreichen eine Leistung von bis zu 6 kW und ermöglichen somit schnelles Ankochen. Mit nur einem Bedienelement können Sie beide Flammkreise aufeinander abgestimmt regulieren – so wie es richtiges Wok-Kochen erfordert – und das bei extrem flacher Bauweise.
	<b>Dunstabzugshauben-Design: Design, das aus dem Rahmen fällt.</b> Die überzeugende Leistungsstärke der Dunstabzugshauben von Siemens kann nur von einer Sache übertroffen werden: ihrem ausgezeichneten Design. Egal, für welche Bauart Sie sich bei Ihrer Esse entscheiden: Sie lassen sich alle so einbauen und platzieren, dass sie sich perfekt in Ihre Küche einfügen – oder einfach unsichtbar werden.
	<b>duoAlarmsystem: Warnt auf alle Fälle.</b> Bei unzulässigem Temperaturanstieg warnt das duoAlarmsystem mit einem akustischen Signal bei offenstehender Tür und durch ein optisches Signal bei einem Temperaturanstieg durch z. B. einen Stromausfall.
	<b>duoPower®-Doppelsprüharm: Das Doppel für mehr Spüleistung.</b> Der weltweit erste doppelte Sprüharm sorgt dank seiner zwei einander überschneidenden Wirkungskreise für eine komplette Abdeckung des um 4 cm in der Tiefe vergrößerten Oberkorbs. Das gewährleistet eine optimale Verteilung des Wassers – und sorgt so für eine effizientere Spüleistung mit glänzend sauberem Geschirr.
	<b>Dynamische Kühlung: Gleichmäßige Temperatur auf allen Ebenen.</b> Der Innenventilator sorgt für eine dynamische Innenraumkühlung, bei der die Luft im Kühlbereich gleichmäßig verteilt wird. Beim Einlagern von warmen Lebensmitteln werden diese schneller heruntergekühlt. Und: die Ausgangsfrische und Qualität der Lebensmittel werden besser bewahrt.
E	
	<b>easyAccess Glasablagen: Alle Lebensmittel im Blick und in Reichweite auf beweglichen Glasablagen.</b> Danke der easyAccess Glasablagen behalten Sie Ihre Lebensmittel bestens im Blick und in Reichweite. Für mehr Komfort beim Einlagern und Entnehmen von Lebensmitteln lassen sich die Glasablagen jetzt auf Profilschienen bequem bis zur Mitte herausziehen. Auch voll beladene Ablagen gleiten leichtgängig und kippsicher. Die rahmenlosen Ablagen bestehen aus hochwertigem robustem Glas. Damit haben Sie die optimale Übersicht, und nichts bleibt verborgen.
	<b>easyInstallation: Noch einfacher einzubauen durch vormontierte Schrauben.</b> Für einen ebenso schnellen wie sicheren und unkomplizierten Einbau der neuen Topline-Geräte Modelle sind fast alle Halterungen einschließlich der Schrauben zum Fixieren bereits vormontiert. So braucht man nur noch die Schrauben mit Hilfe eines Schraubenziehers einzudrehen – und das neue Kältegerät ist perfekt in die Küchenzeile integriert.

E	
	<b>easyLift-Glasplatten: Ohne Aus- und Umräumen höhenverstellbar.</b> Allein mithilfe der Stellhebel – und nur mit einer Hand – lässt sich die Abstellfläche um bis zu 6 cm in der Höhe verändern und an Ihre Lagerbedürfnisse anpassen. Und das ohne lästiges Aus- oder Umräumen, selbst vollbeladen.
	<b>easyStart: Mit der Home Connect App finden Sie immer das richtige Spülprogramm.</b> Mit easyStart bedienen Sie Ihren Geschirrspüler jetzt leichter denn je. Beantworten Sie hierfür einfach ein Paar Fragen zu Ihren Spülpräferenzen und der Art des Geschirrs mittels Home Connect App. Die App empfiehlt Ihnen dann automatisch das richtige Programm und Sie können es auch von unterwegs starten.
	<b>easyLift-Türabsteller: Stufenlos höhenverstellbar.</b> Die neuen Türabsteller lassen sich jetzt ganz bequem stufenlos in der Höhe verstellen. Und das praktischerweise selbst in beladenem Zustand. Das bietet Ihnen die Möglichkeit, die Innentür problemlos nach Ihren Bedürfnissen zu gestalten.
	<b>ecoClean: Deutlich weniger Backofen reinigen.</b> Mit der ecoClean-Beschichtung wird Ihr Backofen mühelos sauber. Während Sie braten, grillen oder backen, löst die ecoClean-Spezialbeschichtung an der Rückseite Verschmutzungen durch Öl und Fett. Und da sich das ecoClean-Material bei jedem Erwärmen automatisch regeneriert, hält es ein Geräteleben lang.
	<b>ecoClean Plus: Deutlich reduzierte Backofenreinigung.</b> ecoClean Plus ist eine Spezialbeschichtung, die Verschmutzungen durch Öl und Fett löst. Sie wird aktiviert, sobald Sie mit dem Braten, Grillen oder Backen beginnen. Und das ecoClean-Material regeneriert sich bei jedem Erwärmen automatisch – ein Geräteleben lang. Jetzt ist es noch einfacher, den Backofen sauber zu halten.
	<b>Edelstahl-Lochblechfilter: Nie wieder fettige Oberflächen.</b> Mit den Edelstahl-Lochblechfiltern verhindern Sie fettige Oberflächen und sorgen für klare Luft in Ihrer Küche. Dabei unterstreicht die hochwertige Optik das klare Design der Geräte. Die Filter sind leicht herauszunehmen und in der Spülmaschine zu reinigen.
	<b>Edelstahl-Look: Frei von Fingerabdrücken.</b> Der Edelstahl-Look ähnelt rein äußerlich dem klassisch-attraktiven Edelstahl-Design, ist aber pflegeleichter. Da die Oberfläche einen Hauch glatter ist als bei Edelstahl, bleibt sie frei von Fingerabdrücken.
	<b>Einbau-Mikrowelle: Vielfältigste Gerichte schnell und schonend zubereiten.</b> Die innovative Einbau-Mikrowelle mit Heißluft und Dampffunktion bildet die perfekte Ergänzung zum besonderen Design der neuen iQ500 Backöfen. Schnellaufheizung, cookControl und die Dampffunktion garantieren beste Ergebnisse und eine schonende Zubereitung von Gerichten innerhalb kürzester Zeit. Zusammen mit der Wärmeschublade lassen sich die verschiedenen Geräte perfekt miteinander kombinieren.
	<b>Einstellbare Temperaturzonen (Weinkühlschrank).</b> Die ideale Lösung für Weinkenner, die unterschiedliche Weinsorten zusammen in einem Weinkühlschrank lagern möchten. Individuell regelbare Temperaturzonen ermöglichen die Lagerung von Rot- und Weißweinen unter optimalen Bedingungen. Selbst Premium Champagner lassen sich ohne separaten Kühlschrank auf die richtige Trinktemperatur kühlen. Voneinander getrennte Fächer erlauben die Einstellung von zwei oder drei unterschiedlichen Temperaturstufen von +5°C bis 22°C für eine perfekte Temperierung.
	<b>Elektronik-Uhr mit Kindersicherung: Schützt vor ungewolltem Zugriff.</b> Die Elektronik-Uhr informiert über die Tages- und Garzeit. Zusätzlich lassen sich mit ihr alle Funktionen ein- und ausschalten. Damit verhindert sie sicher das unbefugte Einschalten des Backofens durch kleine Kinder.

E	
	<p><b>emotionLight (Geschirrspüler): Ansprechende Beleuchtung des Innenraums Ihres Geschirrspülers.</b> Zwei LED-Lichter oben am Türrahmen tauchen den gesamten Innenraum des Geschirrspülers und Ihr Geschirr in stimmungsvolles blaues oder weißes Licht. Das Licht schaltet sich beim Öffnen der Tür automatisch ein und erlischt beim Schließen.</p>
	<p><b>emotionLight Pro (Geschirrspüler).</b> Ihr Geschirrspüler passt sich jetzt sogar Ihrem Geschmack an. Wählen Sie einfach Ihre persönliche Farbeinstellung und Helligkeitsstufe. Mit dieser individuellen Lichtstimmung werden Sie dann sogar über wichtige Gerätemeldungen benachrichtigt. Für einen Geschirrspüler, der Ihren Vorlieben entspricht.</p>
	<p><b>emotionLight Pro (Lüftung): Passen Sie die Hintergrundbeleuchtung Ihrer Dunstabzugshaube Ihrem Stil an.</b> Ihre Dunstabzugshaube passt sich jetzt an Ihre Stimmung an. Sie haben die Wahl unter vielen verschiedenen Lichtfarben – eine Dunstabzugshaube, die zu Ihrer Stimmung passt. Die Farbauswahl lässt sich über die Home Connect App erweitern.</p>
	<p><b>Endezeit-Vorwahl: Waschen, wann Sie wollen.</b> Die Endezeit lässt sich bis zu 24 Stunden im Voraus programmieren. So ist die Wäsche genau dann fertig, wann Sie es möchten. Und über die Restzeitanzeige sehen Sie zu jeder Zeit, wann das Waschprogramm beendet ist.</p>
	<p><b>Energieverbrauchsanzeige: Noch energieeffizienter kochen.</b> Die Energieverbrauchsanzeige zeigt genau an, wie viel Energie Sie vom Einschalten bis zum Ausschalten der Kochstelle verbrauchen. Damit haben Sie den Stromverbrauch beim Garen Ihrer Speisen jetzt immer im Blick – und können noch energiebewusster kochen. Zum Beispiel mit geschlossenem Topf oder konstanter Gartemperatur.</p>
	<p><b>Extragroßer Nutzinhalt: 112 l (Backofen 90 cm).</b> Der extragroße Nutzinhalt von 112 Litern ermöglicht Ihnen die Zubereitung aller möglichen Gerichte.</p>
	<p><b>Extragroßes Lagervolumen: Mehr Lagerraum für Ihre Einkäufe.</b> Die großen Fächer und das extragroße Lagervolumen lassen Ihnen genügend Platz, um Ihren Wocheneinkauf unterzubringen. Je mehr Lagerraum, desto besser der Zugang zu Ihren Lebensmitteln. Eröffnen Sie sich alle kulinarischen Möglichkeiten mit dem extragroßen Lagervolumen.</p>
	<p><b>Extra Trocknen: Für besonders trockenes Geschirr.</b> Wer besonders viel Kunststoffgeschirr spülen möchte, sollte das Siemens Programm Extra Trocknen wählen. Es verwendet höhere Temperaturen für den Trocknungsvorgang und verlängert auch die Trocknungsphase. So wird jedes Kunststoffgeschirr optimal trocken.</p>
	<p><b>Extrem leise: Flüsterleises Spülen.</b> Die leisesten Geschirrspüler arbeiten mit gerade mal 39 dB – dank der speziellen Schallsisolierung und der neuartigen Pumpe, die sich abschaltet, sobald gegen Programmende kein Wasser mehr vorhanden ist.</p>
	<p><b>Extrem leise: Spürbar, aber kaum hörbar.</b> Jetzt hören Sie alles in der Küche. Mit der extrem leisen Dunstabzugshaube von Siemens können Sie sich beim Kochen mit Ihren Gästen unterhalten, ohne laute Hintergrundgeräusche Ihrer Dunstabzugshaube.</p>
	<p><b>Extrem leise: Waschen mit Stabilisierungsautomatik.</b> Die Stabilisierungsautomatik vermeidet Trommelschwingungen. Dadurch sind die Waschmaschinen extrem leise und ideal zum Aufstellen in Küche und Bad geeignet.</p>

F	
	<p><b>Fein/Seide: Die feine Art, zu waschen.</b> Sehr empfindliche Materialien wie z. B. Seide und Viskose/Satin werden in diesem besonders schonenden Waschprogramm durch eine sanfte Waschmechanik und kurze Waschzeit optimal gepflegt.</p>
	<p><b>Flaschenwelle: Kein Umherrollen mehr.</b> Mit diesem formschönen Zubehör gibt es keine umherrollenden Flaschen mehr im Kühlschrank. Die Flaschenwelle ist platzsparend, überall im Kühlschrank platzierbar und für jede Flaschengröße von XS bis XXL geeignet.</p>
	<p><b>flexShelf: Stellt sich flexibel auf Ihren Platzbedarf ein.</b> Das flexShelf setzt sich aus zwei miteinander verbundenen Abstellflächen zusammen. Unter der oberen Ablage aus bruch-sicherem safetyGlas ist eine zweite Ablage aus Metallstreben befestigt.</p>
	<p><b>freeInduction Plus (80 cm und 90 cm): Mehr Flexibilität für noch mehr Möglichkeiten.</b> Ohne Beschränkung durch Kochzonen können Sie die volle Fläche des Induktionskochfelds nutzen, um bis zu sechs Töpfe und Pfannen in beliebiger Kombination zu positionieren. Das innovative Vollflächen-Induktionskochfeld erkennt automatisch die Anzahl und Größe Ihres Kochgeschirrs – so geht Kochen schneller, sicherer und flexibler als je zuvor.</p>
	<p><b>freshProtectbox®: Der Raum für individuelle Temperatureinstellungen.</b> Unabhängig von der Kühlraumtemperatur lässt sich die Temperatur in der freshProtectbox® individuell variieren: auf 4°C, 2°C oder 0°C. Sie ist damit der ideale Raum für feine Leckereien, die in puncto Frische eine Sonderbehandlung brauchen.</p>
	<p><b>freshSense: Lebensmittel bleiben länger frisch, da die Sensoren für eine konstante Innenraumtemperatur sorgen.</b> Schon geringste Temperaturschwankungen, beispielsweise durch Sonneneinstrahlung auf die Kühl-Gefrier-Kombination, können die Bedingungen im Kühlschrank beeinträchtigen – und damit auch die Frische Ihrer Lebensmittel. Um das zu vermeiden, misst freshSense die Innen- und Außentemperatur des Kühlschranks und erkennt, wenn sich die Umgebungsbedingungen ändern. Sobald eine Änderung erkannt wird, steuert das Kontrollsystem sofort gegen, damit Ihre Lebensmittel möglichst lange frisch bleiben.</p>
G	
	<p><b>Gemüseschale mit Wellenboden: Gemüse bleibt länger knackig.</b> Die Gemüseschalen haben einen ausgeformten Wellenboden, auf dem Obst und Gemüse aufliegen und dessen Vertiefungen evtl. entstehende Feuchtigkeit aufnehmen.</p>
	<p><b>Glanztrocknen: Auf Knopfdruck noch mehr Glanz.</b> Mit Glanztrocknen erreichen Sie noch mehr Brillanz. Die innovative Zeolith®-Technologie macht es möglich: Durch ihren speziellen Trocknungszyklus werden Ihr Geschirr und besonders Ihre Gläser äußerst schonend und effizient getrocknet – dafür sorgt vor allem eine weitere Optimierung des Trocknungsverfahrens.</p>
	<p><b>Glas 40°C-Programm: Spezialisiert für schonendes Spülen.</b> Das Glas 40°C-Programm ist speziell entwickelt worden, um hochwertige Gläser so zu behandeln, wie sie es verdienen: mit größter Sorgfalt. Es reduziert Zeit und Temperatur des Spülgangs und ermöglicht dadurch glänzende Resultate, auf die man sich verlassen kann.</p>
	<p><b>Die neue glassdraftAir Tischlüftung von Siemens: Vereint außergewöhnliches Design, hochwertige Materialien und eine hervorragende Abzugsleistung – perfekt für Ihre offene Küche.</b> Die glassdraftAir mit Seamless Combination ist nur in Betrieb sichtbar. Dank Guided Air hat sie eine beeindruckende und außergewöhnliche Performance.</p>

## G

**glassDoor-Design: Modernes Design, innovative Technik.**  
Während die leicht zu reinigenden Hochglanz-Glastüren alle Blicke auf sich ziehen, arbeitet intelligente Siemens Kältetechnik im Verborgenen. glassDoor-Geräte gibt es in Schwarz, Weiß und Titan. Die silbernen Seitenwände bilden einen kühlen, zurückhaltenden Farbkontrast.

**glasschonSystem: Sanft, sicher, sauber.**  
Das glasschonSystem – bestehend aus der Glasschutz-Technik, einem besonderen Schonprogramm und dem Wärmetauscher – reinigt Gläser äußerst schonend. So genießen Sie glänzende Ergebnisse ohne Schlieren, Streifen oder Eintrübungen mit maximalem Schutz vor Glaskorrosion.



glassZone

**Ganz sicher sauber.**  
Dank der neuen, manuell aktivierbaren glassZone können jetzt selbst wertvollste Gläser beruhigt im Geschirrspüler gereinigt werden. Sechs integrierte Düsen sorgen für eine kontinuierliche, aber sanfte Wasserzufuhr und ermöglichen damit eine gründliche Reinigung, ohne sensible Materialien zu beschädigen.

**granit Glanz-Emaille.**  
Hochwertige Beschichtung für einfache Reinigung.

## H



Gerätehöhe

**86,5 cm Großraum-Geschirrspüler: Glanzleistungen im Großformat.**  
Die Siemens Großraum-Geschirrspüler verbinden neueste Technologien mit individuellem Komfort und starke Leistungen mit niedrigem Verbrauch. Mit einer Gerätehöhe von 86,5 cm bieten sie Platz für bis zu 14 Maßgedecke und dank varioFlex-Korbssystemen höchste Flexibilität schon bei der Beladung. Die vielfältige Programmauswahl lässt sich einfach der Verschmutzung des Geschirrs oder Ihrem Zeitplan anpassen.



Halbe Beladung

**Halbe Beladung: Für den kleinen Abwasch.**  
Wenn die Gäste erst einmal da sind, können Gläser und Tassen schnell knapp werden. Schön, wenn Sie dann nicht auf eine volle Beladung warten müssen. Einfach die Taste für halbe Beladung drücken und schon wird das Geschirr mit voller Kraft sparsam gereinigt.



Halogen-Beleuchtung

**Halogen- und LED-Beleuchtungen: Jedes Gericht im richtigen Licht.**  
Je nach Modell gibt es verschiedene Arten von Beleuchtung. Von der Standard-Halogen-Beleuchtung bis hin zur Mehrebenen-LED-Innenbeleuchtung, jede sorgt für gutes Licht und zeigt Ihre Gerichte in vollem Glanz.



Heißluft Sanft

**Heißluft sanft: 100% Heißluft. Sanfte Zubereitung.**  
Heißluft sanft ist eine intelligente Heizart für die schonende Zubereitung von Fleisch, Fisch und Gebäck. Das Gerät regelt optimal die Energiezufuhr in den Garraum. Das Gargut wird phasenweise mit Restwärme zubereitet. So bleibt es saftiger und bräunt weniger.



Hemden

**Hemden/Business-Programm: So werden Hemden schön glatt.**  
Damit Hemden schön glatt werden, brauchen Sie diese zum Trocknen nicht länger tropfnass aufzuhängen. Besser und schneller geht es mit dem Hemden/Business-Programm: Die Hemden werden angetrocknet, aufgelockert und schließlich geglättet.



Hemden15

**Hemden15: Weniger Zeit beim Trocknen, mehr Zeit für Sie.**  
Mit dem Trockenprogramm Hemden15 von Siemens sparen Sie wertvolle Zeit. Denn das speziell für Hemden entwickelte Programm trocknet bis zu fünf Hemden in nur 15 Minuten.

**highSpeed-Kochzonen: Auf die Stelle, fertig, los.**  
Die Innovation für echten Zeitgewinn in der Küche: Die neuen highSpeed-Kochzonen verkürzen die Ankochzeit erheblich – je nach Kochgeschirr und Menge um bis zu 20%. Möglich wird dies durch eine perfekt abgestimmte Kombination von neuartigem Glaskeramik-Material mit optimierten Heizelementen. Alle Siemens Kochfelder und -Kochstellen verfügen über die highSpeed-Kochzonen.

## H

Steuern Sie Ihre Hausgeräte mit der Home Connect App

**Home Connect allgemein**

Mit der Home Connect App lassen sich Ihre WLAN-fähigen Hausgeräte von Siemens ganz einfach auf dem Smartphone steuern. Das stets wachsende Netzwerk an Partnerlösungen eröffnet Ihnen dabei völlig neue Perspektiven und Möglichkeiten der Vernetzung. Für einen Alltag, der effizient und spannend ist, wie nie zuvor. Dank Home Connect ist Entspannung jetzt nur noch einen Klick entfernt: Sie können die Einstellungen Ihres Geräts immer im Auge behalten und erhalten Push-Nachrichten, sobald das gewählte Programm durchgelaufen ist. Ihre Geräte sollten sich Ihrem Zeitplan anpassen und nicht umgekehrt. Mit der Home Connect App können Sie problemlos Programme auswählen und Ihre WLAN-fähigen Geräte von Siemens jederzeit von unterwegs starten.

**Home Connect Backöfen/Kochfelder Bedienen Sie Ihren Backofen/Ihr Kochfeld mit der Home Connect App von unterwegs aus.**  
Ihr Backofen bietet Ihnen jetzt mehr Freiheit und Flexibilität. Dank Home Connect können Sie über die intuitive App Kochprogramme starten und beenden oder Einstellungen ändern, auch wenn Sie nicht in der Küche sind.

**Home Connect Dunstabzüge Bedienen Sie Ihre Dunstabzugshaube ganz einfach mit der Home Connect App.**  
Eine vernetzte Welt voller aufregender Möglichkeiten dank der WLAN-fähigen Siemens Hausgeräte und Home Connect. Erleben Sie die Zukunft schon heute: Mit Home Connect werden Aufgaben des Alltags einfacher und angenehmer. Denn Home Connect verbessert das Leben: Dank neuester Technologie verbringen Sie mehr Zeit mit dem, was Sie möchten und weniger mit dem, was Sie müssen. Entdecken Sie die Möglichkeiten. Für das Außergewöhnliche im Leben. Mit der Home Connect App können Sie den Zustand der Fett- und Aktivkohlefilter Ihrer Dunstabzugshaube jederzeit bequem überprüfen. Wenn diese gereinigt, ausgetauscht oder regeneriert werden müssen, erhalten Sie automatisch eine Erinnerungsnachricht – damit der maximalen Leistung Ihrer Dunstabzugshaube nichts im Wege steht.

Steuern Sie Ihre Hausgeräte mit der Home Connect App



**Home Connect Geschirrspüler Bedienen Sie Ihren Geschirrspüler von wo Sie wollen, wann Sie wollen – mit der Home Connect App (Android und iOS).**

Neue Technologien revolutionieren den Alltag, indem sie alle Lebensbereiche Schritt für Schritt vernetzter und intelligenter machen. Mit Siemens Hausgeräten und Home Connect profitieren Sie jetzt auch zu Hause von dieser Entwicklung. Die Kombination von WLAN-fähigen Hausgeräten, intelligenter Software und der intuitiven Home Connect App bietet Ihnen eine Vielzahl einzigartiger Anwendungsmöglichkeiten. Einige erleichtern die Arbeit, andere eröffnen völlig neue Perspektiven – und alle machen Ihren Alltag effizienter und angenehmer als je zuvor. So können Sie Ihre Zeit den Dingen widmen, die Sie lieben. Für das Außergewöhnliche im Leben.












**Home Connect Kühlgeräte Bedienen Sie Ihren Kühlschrank von wo Sie wollen, wann Sie wollen – mit der Home Connect App.**

Eine vernetzte Welt voller aufregender Möglichkeiten dank der WLAN-fähigen Siemens Hausgeräte und Home Connect. Erleben Sie die Zukunft schon heute: Mit Home Connect werden Aufgaben des Alltags einfacher und angenehmer. Denn Home Connect verbessert das Leben: Dank neuester Technologie verbringen Sie mehr Zeit mit dem, was Sie möchten und weniger mit dem, was Sie müssen. Entdecken Sie die Möglichkeiten. Für das Außergewöhnliche im Leben.

**Home Connect Waschen/Trocknen Steuern und bedienen Sie Ihre Waschmaschine/Ihren Trockner von unterwegs – mit der Home Connect App (Android und iOS).**

Es gibt laufend technologische Innovationen. Schritt für Schritt werden immer mehr Geräte besser vernetzt und intelligenter. Mit WLAN-fähigen Siemens Hausgeräten und Home Connect erreicht diese Entwicklung jetzt auch Ihr Zuhause. Die Synergie WLAN-fähiger Geräte, intelligenter Software und einer intuitiven App bietet eine ganze Bandbreite an Optionen. Einige vereinfachen die Arbeit, andere eröffnen völlig neue Horizonte – alle machen den Alltag so effizient und komfortabel wie nie zuvor. Und Sie haben mehr Zeit für all die Dinge, die Ihnen wirklich Spaß machen. Für das Außergewöhnliche im Leben.















H	
	<p><b>humidClean: Für eine schnelle Reinigung werden Verschmutzungen in Ihrem Backofen durch Verdunsten einer Spülmittellösung aufgeweicht.</b> Perfekt für die Reinigung zwischendurch: Mit humidClean ist die Reinigung Ihres Backofens nun einfacher als je zuvor. Einfach einen Tropfen Spülmittel in 400 ml Wasser geben und die Mischung auf den abgekühlten Backofen-Boden geben und bei 80 Grad Unterhitze verdampfen lassen. Nach einer kurzen Abkühlphase, können Sie die durch den Dampf aufgeweichte Verschmutzung mit einem Geschirrtuch oder einer sanften Bürste entfernen.</p>
	<p><b>Humidity Mode: Optimale Bedingungen für alle Sorten von Wein.</b> Durch optimale Luftfeuchtigkeit vermeiden Sie effektiv brüchige Korken oder Schimmelbildung an Ihren wertvollen Weinflaschen. Je nach Wunsch können Sie ein feuchtes oder trockenes Klima in jedem Kühlfach separat einstellen.</p>
	<p><b>Hygiene Mix-Programm: Schonend rein mit Aktivsauerstoff.</b> Das Hygiene Mix-Programm ist besonders geeignet für empfindliche Textilien, die nicht bei hohen Temperaturen gewaschen werden dürfen. Dank Aktivsauerstoff wird die Wäsche hygienisch rein – und das sogar bei Temperaturen unter 40 °C.</p>
	<p><b>HygienePlus: Antibakteriell spülen.</b> Die HygienePlus-Funktion ist ideal für die Reinigung von Behältern und Utensilien mit besonderen Ansprüchen. Während des Klarspülens wird ein hohes Temperaturniveau von bis zu 70 °C über ca. 10 Minuten konstant beibehalten und dabei bis zu 99,99% aller Bakterien und Keime beseitigt.</p>
	<p><b>hyperFresh: Obst und Gemüse bleiben länger knackig frisch.</b> Ob Aprikosen, Brokkoli oder Feldsalat – in der hyperFresh Schublade lässt sich der Feuchtigkeitsgehalt auf das Eingelagerte abstimmen und einfach manuell per Schieberegler einstellen. So bleibt alles länger knackig und frisch.</p>
	<p><b>hyperFresh plus: Hält Obst und Gemüse bis zu 2x länger frisch und knackig.</b> Mit einem Regler können Sie die Feuchtigkeit in der hyperFresh plus Schublade an ihren Inhalt anpassen. Damit wird eine ideale Feuchtigkeit garantiert, die Geschmack, Vitamine und Nährstoffe bis zu 2x länger bewahrt.</p>
	<p><b>hyperFresh premium 0 °C: Hält alle Lebensmittel bis zu 3x länger frisch und knackig.</b> Die hyperFresh premium 0 °C Schubladen – eine für Obst und Gemüse und eine für Fisch und Fleisch – kombinieren optimale Feuchtigkeitsregulierung und konstante Temperatur, um die Frische bis zu 3x länger zu bewahren. Obst und Gemüse bleibt knackig und reich an Vitaminen, während das separate Fach für Fisch und Fleisch verhindert, dass Gerüche auf andere Lebensmittel übertragen werden.</p>
	<p><b>hyperFresh System: hyperFresh &lt;0°C&gt; – mehr Platz für Obst und Gemüse. Extra kalte Lagerung für Fisch und Fleisch.</b> Ausreichend Platz auch für einen extra großen Obst- und Gemüsevorrat. Und im separaten Fach mit eigener Kaltluftzufuhr behalten Fleisch und Fisch länger ihre einwandfreie Qualität. Mehr Platz und ideale Lagerbedingungen.</p>
I	
	<p><b>IceDispenser: Jederzeit Eisdübel.</b> Aus dem integrierten Spender im Gefrierfach bekommen Sie je nach Bedarf Eisdübel oder Crushed Ice zu jeder Zeit.</p>
	<p><b>IceTwister: Leicht nachfüllbar für Eis ohne Ende.</b> Genießen Sie Ihren ganz persönlichen Eisdübelerservice. Einfach den IceTwister betätigen und schon erhalten Sie bis zu 20 Eisdübel auf einmal. Der Wassertank lässt sich zum sicheren Nachfüllen ganz einfach herausnehmen.</p>
	<p><b>Ice&amp;waterDispenser: Jederzeit kühles Wasser und Eisdübel.</b> Aus dem integrierten Spender im Gefrierfach bekommen Sie je nach Bedarf Eisdübel, Crushed Ice oder frisch gekühltes Wasser – ein Wasserfilter und der direkte Anschluss an die Wasserversorgung machen es möglich.</p>








I	
	<p><b>i-Dos: Automatische Waschmitteldosierung für exzellente Waschergebnisse und minimalen Verbrauch.</b> Einfach wie nie. Denn die integrierte Präzisions-Dosierautomatik ermittelt genau, wie viel Waschmittel und Weichspüler Ihre Wäsche braucht. Abhängig von variablen Faktoren wie Textilart, Beladungsmenge, Wasserhärte und Verschmutzungsgrad dosiert sie ebenso effizient wie millilitergenau – für eine noch perfektere Textilpflege mit besten Waschergebnissen. Eine falsche Dosierung führt nicht nur zu schlechten Waschergebnissen und schadet den Textilien: Sie erhöht auch den Wasser- und Energieverbrauch. Mit i-Dos nur noch so viel Waschmittel, Wasser und Energie verbrauchen, wie wirklich nötig sind.</p>
	<p><b>indoorTouch Electronic: Präzise, einfach und innovativ.</b> Alle Funktionen werden durch eine leichte Berührung über das übersichtliche touchControl-Bedienfeld gesteuert. Besonders praktisch: Die gradgenaue Temperatureinstellung.</p>
	<p><b>inductionAir System: Kochen mit Superlativen.</b> Das neue inductionAir System zieht Dunst und Gerüche direkt dort ab, wo sie entstehen: an der Kochstelle. Durch die innovative, platzsparende Integration des Abzugs in die varioInduktions-Kochstelle genießen Sie noch mehr Freiheit und Platz beim Kochen – und ein großzügiges Design für eine moderne Küchengestaltung.</p>
	<p><b>infoLight: Blauer Punkt zeigt Geräteaktivität an.</b> Während des gesamten Spülvorgangs wird ein blauer Punkt auf den Fußboden projiziert. So sehen Sie schon von Weitem, ob das Gerät noch spült oder schon fertig ist.</p>
	<p><b>Integrierte Mikrowelle: Speisen lassen sich einfach und zeitsparend zubereiten, auftauen und erwärmen.</b> Die in den Backofen integrierte Mikrowelle bietet Ihnen mehr Platz in der Küche und mehr Freiheit beim Zubereiten, da Sie kein zusätzliches Gerät benötigen. Ihr Backofen erledigt alle Aufgaben einer Mikrowelle zuverlässig und vor allem: zeitsparend.</p>
	<p><b>intelligentCleaning System: Filterreinigung nur noch nach etwa jedem 20sten Durchlauf.</b> Bei anderen Trocknern müssen die Filter nach jedem Durchlauf gereinigt werden. Mit dem intelligentCleaning-System wird der Pflegeaufwand auf ein Minimum reduziert. Bei jedem Trocknungsdurchgang werden Flusen zum Geräteboden transportiert und dort in ein Depot gespült. Intelligente Sensoren erkennen automatisch, wann das Depot geleert werden muss und aktivieren den Reinigungsalarm – ungefähr nach jedem 20sten Durchlauf.</p>
	<p><b>intelligentDry: Automatisch das richtige Trockenprogramm.</b> Mit intelligentDry erleben Sie den smarten Dialog zwischen Waschmaschine und Trockner. Sie müssen sich ab jetzt keine Gedanken mehr um das richtige Trockenprogramm machen. Die Auswahl der perfekten Einstellungen übernimmt Ihr Wäschetrockner zusammen mit ihrer Waschmaschine selbst. Per Home Connect sendet die vernetzte Waschmaschine alle relevanten Informationen des letzten Waschprogramms, wie z. B. Beladungsmenge und Feuchtigkeitsgrad direkt an den Trockner. Dieser wählt automatisch das perfekt abgestimmte Programm und errechnet präzise die erwartete Trocknungszeit.</p>
	<p><b>intensiveZone: Oben schonend, unten Hochdruck.</b> Das Zuschalten der intensiveZone sorgt bei hartnäckigen Verschmutzungen in allen Programmen für mehr Sprühdruk im Unterkorb. Im Oberkorb bleibt das Programm unbeeinflusst. Empfindliches Geschirr wird dort weiterhin schonend gespült.</p>
	<p><b>intensivSmart 45°: Maximale Leistung bei niedriger Temperatur.</b> Moderne Reiniger entfalten ihre Wirkung bereits ab 45 °C. Das Programm intensivSmart 45° erzielt hervorragende Reinigungsergebnisse selbst bei stark verschmutztem Geschirr und spart gleichzeitig Energie – im Vergleich zum Programm Intensiv 70 °C bis zu 25 %.</p>
	<p><b>Intensivstufe mit automatischer Rückschaltung: Die Intensivstufe startet automatisch, wenn Sie sie brauchen.</b> Gelegentlich mag es vorkommen, dass plötzlich Dampf aus Ihrer Pfanne aufsteigt. In diesem Fall schaltet die Intensivstufe mit automatischer Rückschaltung auf die höchste Lüfterleistung um. Sobald die Dampfbildung endet, kehrt die Dunstabzugshaube automatisch zur normalen Betriebsart zurück. Die Intensivstufe erhöht vorübergehend die Lüfterleistung, wenn die Dunstentwicklung beim Kochen besonders intensiv ist – mit einer automatischen Rückschaltung nach 5 oder 10 Minuten.</p>

I	
	<p><b>iQdrive-Motor (Lüftungssysteme):</b> <b>Höchstleistung für frische Luft.</b> In den leistungsstarken Dunstabzugshauben von Siemens steckt ein konkurrenzlos starker Motor. Der bürstenlose iQdrive-Motor mit patentierter Siemens Technologie zeigt immer vollen Einsatz beim Beseitigen von unangenehmen Küchendünsten und arbeitet selbst bei höchster Lüfterleistung angenehm leise. Er überzeugt durch seine langlebige Qualität und seinen ausgesprochen niedrigen Stromverbrauch.</p>
	<p><b>iQdrive-Motor (Geschirrspülen):</b> <b>Effizient, langlebig und leise.</b> Weniger Energieverbrauch bei gleicher Leistung, kurze Programmzeiten mit optimalen Ergebnissen und in allen Programmen immer angenehm leise – diese Vorteile bietet der iQdrive-Motor. Und bei all diesen Vorteilen läuft er noch nahezu verschleißfrei.</p>
	<p><b>iQdrive (Waschen):</b> <b>Effizient, langlebig und leise.</b> Ob weniger Energieverbrauch bei gleicher Leistung, kurze Programmzeiten mit besten Ergebnissen oder selbst bei höchsten Schleuderdrehzahlen angenehm leise – das alles ist für den bürstenlosen iQdrive-Motor kein Problem. Und bei all diesen Vorteilen läuft er noch nahezu verschleißfrei.</p>
	<p><b>iQdrive 10-Jahres-Garantie*:</b> <b>Effizient, langlebig und leise mit Garantie.</b> Herkömmliche Kohlebürsten in Waschmaschinenmotoren haben mit der Zeit Verschleißspuren, sodass der Waschmaschinenmotor sich schließlich nicht mehr dreht. Der bürstenlose iQdrive Motor ist leise, intelligent und nahezu verschleißfrei, und die 10-Jahres-Garantie* bietet absolute Sorgenfreiheit.</p>
	<p>*Garantiebedingungen unter <a href="http://www.siemens-home.bsh-group.de/garantiebedingungen">www.siemens-home.bsh-group.de/garantiebedingungen</a></p>
	<p><b>iSelect Display: Bedienung vereinfacht.</b> Das iSelect Display bietet eine intuitive, Smartphone-ähnliche Benutzeroberfläche mit der größten Auswahl an Waschprogrammen – für mühelose Wäschepflege.</p>
K	
	<p><b>Kamera im Kühlschrank:</b> <b>Schauen Sie in Ihren Kühlschrank, egal wo Sie sind.</b> Mithilfe von zwei in den Kühlschrank integrierten Kameras haben Sie den Inhalt von unterwegs immer im Blick – mit der intuitiven Home Connect App. Ganz egal, welche kulinarische Eingebung Sie gerade überkommt – in wenigen Sekunden wissen Sie, welche Zutaten Sie noch einkaufen müssen.</p>
	<p><b>Kaskadenfilter: Besser denn je.</b> Mit zwei hintereinander platzierten Filterschichten erreicht der neue Kaskadenfilter eine Fettabscheidung von bis zu 99% aller Fettpartikel aus der Küchenluft. Mit diesem herausragend hohen Leistungswert zählt die Siemens Innovation zu den besten Filtern des Marktes. Herkömmliche Filtersysteme schaffen nur 80%. Auch der Reinigungskomfort überzeugt: einfach herausnehmen und in der Spülmaschine reinigen.</p>
	<p><b>Kein Wandabstand: Fügt sich passgenau ein.</b> Smart-Engineering macht's möglich: Die neuen Siemens coolFlex Kühlgeräte sind mit der Skin-Kondensator-Technologie ausgestattet, die es ermöglicht, dass diese passgenau und platzsparend ohne Abstand zu den beiden Seitenwänden aufgestellt werden können.</p>
	<p><b>Kindersicherung (Geschirrspülen):</b> <b>Die elektronische Tastensperre.</b> Mit der Kindersicherung können Sie Ihren Siemens Geschirrspüler schnell und einfach gegen unbefugtes Bedienen schützen.</p>
	<p><b>Kindersicherung (Waschen):</b> <b>Die elektronische Tastensperre.</b> Mit der Kindersicherung können Sie entsprechend ausgestattete Waschmaschinen und Trockner schnell und einfach gegen unbefugtes Bedienen schützen.</p>
	<p><b>Kindersicherung (Induktionskochfeld):</b> <b>Verhindert sicher ungewolltes Einschalten.</b> Mit der Kindersicherungstaste können Sie jedes Induktionskochfeld schnell und einfach gegen unbefugtes Bedienen schützen. Die Kindersicherung blockiert auf Tastendruck sämtliche Funktionen des Kochfeldes. Erst ein erneutes Drücken der Taste für mehrere Sekunden löst die Verriegelung wieder.</p>

K	
	<p><b>Klappstacheln: Jedes Teil am richtigen Platz.</b> Die Klappstacheln des varioFlex Pro-Korbsystems und Schubladen bieten Ihnen höchste Flexibilität bei der Beladung. So können Sie Töpfe, Gläser, Teller und Besteck ganz einfach durch Umklappen der Klappstachelreihen in den Ober- und Unterkörben platzieren, während in den vario-Schubladen gleichermaßen leicht auch größere Messer und Suppenkellen ihren Platz finden.</p>
	<p><b>Knitterschutz-System®: Deutlich weniger bügeln.</b> Ein Knopfdruck reicht, schon wird die Wäsche sowohl schonend als auch gleichmäßig entwässert und bekommt deutlich weniger Falten. Dies erleichtert besonders das Bügeln von Hemden und Blusen.</p>
	<p><b>Knitterschutz-Taste: Deutlich weniger bügeln.</b> Die Knitterschutz-Taste verlängert den Knitterschutz am Programmende auf bis zu 120 Minuten. Durch intensives Hin- und Herbewegen bekommt Ihre Wäsche weniger Falten – und Ihr Bügeleisen weniger Arbeit.</p>
	<p><b>Kochsensor Plus: Präzise Temperaturkontrolle, um ein Überkochen zu vermeiden.</b> KochSensor Plus ist ein intelligentes System zur Vermeidung des Überkochens durch präzise Messung und Erhaltung der gewählten Temperatur. Das Kochfeld kommuniziert drahtlos über Bluetooth mit dem KochSensor Plus und erhält die gewählte Temperatur automatisch. Wasser oder Milch kochen nicht mehr über.</p>
	<p><b>Kombi-Induktion:</b> <b>Erweitert Ihre Möglichkeiten beim Kochen mit Induktion.</b> Die aus zwei separaten Kochzonen zusammengesetzte Kombi-Zone schafft Platz für großes Kochgeschirr. Und mit der powerMove-Aktivierung stehen auf Fingerdruck nicht nur gleich zwei Kochzonen für Sie bereit – eine zum Garen und eine zum Warmhalten – sondern auch die Möglichkeit eines schnellen Wechsels zwischen beiden. Mit der Neuheit Kombi-Induktion unterstreicht Siemens einmal mehr seine beeindruckende Induktions-Kompetenz.</p>
	<p><b>Kombi-Zone:</b> <b>Kombinieren Sie zwei Kochzonen für flexibleres Kochen.</b> Wenn Sie große Töpfe und Pfannen verwenden, können Sie dank der Kombi-Zone zwei Kochzonen verbinden, um eine größere Kochfläche zu erhalten.</p>
	<p><b>Komfort-Ablaufgarnitur:</b> <b>Für automatischen Ablauf des Kondenswassers.</b> Dank der Komfort-Ablaufgarnitur wird jetzt der Kondensationsbehälter automatisch entleert. Das Kondenswasser und die Flusen werden über den Ablaufschlauch vollständig abgepumpt. Einfacher und komfortabler geht's nicht.</p>
	<p><b>Komfort-Elektronik-Bedienung:</b> <b>Intuitive Regelung von der Leistung bis zum Licht.</b> Die Komfort-Elektronik-Bedienung macht die Leistungsregulierung einfach. So können insgesamt 3 Standard-, 2 Intensivstufen schnell und intuitiv angewählt werden. Die gewählte Stufe erscheint gut lesbar auf dem Digitaldisplay, das ebenso über die Sättigung des Fett- und Aktivkohlefilters informiert. Die Intensivstufen schalten automatisch nach 6 Minuten auf die Leistungsstufe 2 zurück und sparen wie auch die softLight Beleuchtung mit Dimmfunktion viel Energie.</p>
	<p><b>Komfort-Programmwähler: Komfortabel und präzise.</b> Alle Waschprogramme lassen sich mit dem gut greifbaren Komfort-Programmwähler ebenso leicht wie schnell ansteuern und präzise einstellen. Dabei ist die Beschriftung rund um den Wähler übersichtlich angeordnet.</p>
	<p><b>Komfort-Tür: Leicht zu öffnen, leicht zu schließen.</b> Der speziell entwickelte Schließmechanismus ermöglicht ein extraleichtes Öffnen und Schließen der Tür. Zudem hat die Komfort-Tür einen Öffnungswinkel von 180°, was ein besonders komfortables Be- und Entladen der Waschmaschine ermöglicht.</p>
	<p><b>Home Connect Kommunikationsmodul (als Zubehör erhältlich):</b> <b>Statten Sie Ihren Kühlschrank zusätzlich mit WLAN-Funktionen aus.</b> Das Home Connect Kommunikationsmodul bietet Ihnen die Möglichkeit, Ihren WLAN-fähigen Kühlschrank mit Home Connect aufzurüsten. Nach der Installation können Sie Ihren Kühlschrank von unterwegs steuern und im Blick behalten.</p>











K	
	<p><b>Kondensationstrockner ohne Abluftschlauch: Überall aufstellbar.</b> Die feuchte Abluft wird mittels eines Kondensators innerhalb des Geräts entfeuchtet und das kondensierte Wasser in einem separaten Behälter gesammelt.</p>
	<p><b>Energie-Effizienzklassen A+++ und A++ (Trocknen): Schonen die Umwelt schon beim Wäschetrocknen.</b> Dank der innovativen Wärmepumpentrockner-Technik von Siemens verbrauchen Wärmepumpentrockner nachhaltig wenig Strom. Sie sind mit den Energie-Effizienzklassen A+++ und A++ ausgestattet. Und dank der ebenso innovativen Kondensator-Selbstreinigungsausrüstung können Sie sich auf die niedrigen Verbrauchswerte verlassen – ein Trocknerleben lang.</p>
	<p><b>Kondensator-Schutzfilter: Leicht zu reinigen.</b> Der Kondensator-Schutzfilter schützt den Kondensator vor Flusen. Er lässt sich spielend leicht entnehmen und reinigen. Der Kondensator bleibt länger sauber und muss seltener aus dem Gerät genommen werden. Das spart Zeit – und erhöht gleichzeitig die Leistungsfähigkeit des Trockners.</p>
	<p><b>Kopfkissen-Programm: Nie mehr Kopferbrechen für hygienisch reine Kissen.</b> Mit dem Kopfkissen-Programm können Sie Hygieneartikel wie Bettwäsche ganz besonders reinigen und pflegen. Denn hier sammeln sich mit der Zeit unangenehme Begleiter wie Schmutz, Schweiß und Milben, die zu gesundheitlichen Beeinträchtigungen führen können. Vor allem Kissen sind dabei am schnellsten verschmutzt und bedürfen einer besonderen Behandlung.</p>
	<p><b>Kurz 60°C: Effizient, stark, schnell – das zeitverkürzte Programm für jeden Tag.</b> Das innovative und sparsame Programm Kurz 60°C reinigt und trocknet auch bei voller Beladung in nur 89 Minuten bis zu 14 Maßgedecke. Somit ist das Programm hervorragend für den täglichen Bedarf geeignet und liefert glänzende Ergebnisse.</p>
L	
	<p><b>LCD-Display: Angenehmer Komfort von der Bedienung bis zur Reinigung.</b> Das LCD-Display ist einfach zu bedienen und lässt sich besonders leicht reinigen. Neben der Uhrzeit zeigt das Display bei bestimmten Geräten auch die Temperatur an.</p>
	<p><b>LED-Display: Programmablauf auf einen Blick.</b> Individuelle Programmeinstellungen sind über die darum liegenden Tasten ebenso komfortabel wie einfach anwählbar. Schon vor dem Start des Waschprogramms zeigt Ihnen das Display den Verbrauch von Wasser und Strom an. In jeweils 1–5 Strichen wird die Menge des Verbrauchs signalisiert, von sparsam bis normal. So kann zum Start entschieden werden, welches Programm die optimale Nutzung von Wasser und Zeit gewährleistet.</p>
	<p><b>LED-Beleuchtung (Kühlen): Beleuchtet den Kühlschrank für einen guten Überblick.</b> Dank der flächenbündig eingebauten LED-Beleuchtung wird der Innenraum Ihres Kühlgeräts angenehm und gleichmäßig beleuchtet, ohne zu blenden. Die LED-Lichter haben eine lange Lebensdauer und sind energiesparend.</p>
	<p><b>LED-Beleuchtung (Kochen): Erhellte das Kochfeld optimal und stromsparend.</b> Die energiesparende LED-Beleuchtung bietet optimale Sicht und verwandelt die ganze Küche in ein angenehmes Highlight.</p>
	<p><b>LED-Beleuchtung (Kochen): Präsentieren Sie Ihre Küche in einem angenehmen Licht.</b> Sorgen Sie beim Kochen für eine angenehme Atmosphäre in der Küche. Mit der LED-Vollflächenbeleuchtung können Sie die Lichttemperatur auf Ihre Bedürfnisse abstimmen.</p>
	<p><b>LED-Licht mit einstellbarer Lichttemperatur: Optimale Sicht und perfekte Atmosphäre.</b> Machen Sie Ihre Küche zu einem individuellen Ort. Die Dunstabzugshauben von Siemens sind mit einer einstellbaren LED-Beleuchtung ausgestattet und Sie können die Lichttemperatur an Ihre persönlichen Bedürfnisse anpassen.</p>
	<p><b>LED-Display iQ 700 (Waschen): Programmablauf auf einen Blick.</b> Individuelle Programmeinstellungen sind über die darum liegenden Tasten ebenso komfortabel wie einfach anwählbar. Schon vor dem Start des Waschprogramms zeigt Ihnen das Display den Verbrauch von Wasser und Strom an. In jeweils 1–5 Strichen wird die Menge des Verbrauchs signalisiert, von sparsam bis normal. So kann zum Start entschieden werden, welches Programm die optimale Nutzung von Wasser und Zeit gewährleistet.</p>


L	
	<p><b>LED-Display simpleTouch: Zeigt alle relevanten Informationen deutlich an und ist dank der Sensortasten einfach anzuwenden.</b> Das moderne LED-Display zeigt alle relevanten Informationen deutlich an – beispielsweise Restlaufzeit oder individuelle Zeitvoreinstellung – und ist dank der Sensortasten einfach zu bedienen. Alle Optionen können problemlos ausgewählt werden und sind deutlich zu erkennen.</p>
	<p><b>LED-Gefrierraumbeleuchtung: Perfektes Licht für perfekte Übersicht.</b> Alle coolConcept Gefrierschränke sind mit LED-Leuchten ausgestattet. Sie leuchten den Innenraum perfekt aus. Und gestatten Ihnen so einen guten Überblick über die eingefrorenen Lebensmittel. Die langlebigen LED-Leuchten sind flach integriert und leuchten von oben in die Gefrierfachschalen.</p>
	<p><b>Leichtlaufauszug.</b> Dank des Leichtlaufauszuges lassen sich selbst vollbeladene Oberkörbe einfach und bequem ein- und ausladen.</p>
	<p><b>Leichtlaufrollen.</b> Mit den Leichtlaufrollen gleiten die Körbe sanft und schnell und lassen sich auch voll beladen leicht herausziehen. So wird das Ein- und Ausräumen der Körbe besonders komfortabel.</p>
	<p><b>lightControl: Intuitive Steuerung dank des beleuchteten Bediennebels.</b> Das neue lightControl Bedienkonzept erleuchtet jedes gewählte Heizsymbol in einem stilvollen blauen Licht – und verwandelt die Ausführung damit in ein intuitives und aufregendes Erlebnis.</p>
	<p><b>lowFrost: Geringere Eisbildung spart Energie und Arbeit beim Abtauen.</b> Die lowFrost-Technologie mit ihrem Spezialverdampfer reduziert die Eisbildung auf ein Minimum. Das wenige Eis, das sich bildet, wird gleichmäßig verteilt, sodass das Abtauen schnell und einfach erfolgt und der Energieverbrauch Ihres Kühlschranks niedrig bleibt. Minimieren Sie die Arbeit beim Abtauen mit lowFrost.</p>
	<p><b>Luftgütesensor: Erkennt Dampf und Gerüche und passt die Abzugsleistung automatisch an.</b> Der Luftgütesensor misst die Dampfindensität und erkennt Kochgerüche, um die Abzugsleistung automatisch anzupassen. Nach Beendigung des Kochvorgangs läuft das Gerät für 10 Minuten weiter, um sich dann komplett abzuschalten. Die Luft in Ihrer Küche bleibt frisch, und Sie haben den Kopf frei, um sich auf das Kochen zu konzentrieren.</p>
	<p><b>Luftgütesensor mit cookConnect-System: Erkennt Dampf und Gerüche und passt die Abluftleistung automatisch an.</b> Mit cookConnect sind Kochfeld und Dunstabzugshaube jetzt miteinander verbunden. Die WLAN-fähige Dunstabzugshaube aktiviert sich, sobald Sie mit dem Kochen am WLAN-fähigen Kochfeld beginnen und sich Dampf entwickelt. Der Luftgütesensor in der Dunstabzugshaube erkennt Dampf und Gerüche und passt die Lüfterleistung präzise nach Bedarf an. Sobald die Luft rein ist, schaltet er sich wieder aus.</p>
M	
	<p><b>Maschinenpflege-Programm: Wie neu in 90 Minuten.</b> Auf Knopfdruck ist Ihr Geschirrspüler wieder so gut wie neu: Einfach spezielles Reinigungsmittel in das leere Gerät geben und Maschinenpflege-Programm starten. Nach nur 90 Minuten ist der Innenraum komplett von Kalk- und Fettablagerungen befreit.</p>
	<p><b>Mehrstufige LED-Beleuchtung: Optimal beleuchteter Backofinnenraum.</b> Dank der innovativen, seitlich montierten LED-Beleuchtung ist der Innenraum Ihres Backofens stets optimal beleuchtet. Egal, ob Sie ein Blech oder mehrere Bleche im Backofen haben – mit den langlebigen, energieeffizienten Leuchten haben Sie alles deutlich im Blick.</p>

M	
	<p><b>Metallfettfilter: Keine Chance für Fett.</b> Mit dem Metallfettfilter werden bis zu 95% des Fetts aus dem Wrasen herausgefiltert. Wenn der Fettfilter gesättigt ist, kann man diesen entnehmen und einfach in der Spülmaschine reinigen. Im Umluftbetrieb ist für die Geruchsreduzierung ein zusätzlicher Aktivkohlefilter erforderlich.</p>
	<p><b>modulAir System: Maximale Flexibilität bei der Küchenplanung.</b> Die Tischlüftung lässt sich mit einer Vielzahl von Siemens Kochstellen und Dominos wie variolInduktion Plus oder Teppan Yaki kombinieren – ohne dass Sie Abstriche bei der Absaugleistung machen müssen. Das modulAir System lässt sich sowohl als Abluft- als auch als Umluftsystem einbauen.</p>
	<p><b>modularFit: Übereinander oder nebeneinander – immer perfekt.</b> Ob über- oder nebeneinander: Stellen Sie, dank Anti Condensation Technology, Ihre individuelle Kombination aus Kühl- und Gefriergerät zusammen. Dabei verhindert die neuartige Technologie die Entstehung von Feuchtigkeit zwischen den Geräten. So passen Sie Ihre Kühlung Ihrer Küche und Ihrem Leben an. Mit modularFit.</p>
	<p><b>multiAirflow-System: Sorgt für gleichmäßige Kühlung auf allen Ebenen.</b> Das multiAirflow-System zirkuliert die Luft gleichmäßig im Kühlfach – für eine konstante Temperatur auf allen Ebenen. Frisch eingelagerte Lebensmittel werden schneller heruntergekühlt. Und die Qualität frischer Lebensmittel wird besser erhalten.</p>
	<p><b>multiAlarm-System: Das multiAlarm-System benachrichtigt Sie optisch und akustisch, sobald die Temperatur steigt.</b> Das multiAlarm-System benachrichtigt Sie optisch und akustisch, sobald die Temperatur steigt, beispielsweise weil die Tür offen gelassen wurde.</p>
	<p><b>multiBox: Die multiBox ist der Ort für das Besondere in Ihrem Kühlschrank.</b> Kleinigkeiten und besondere Dinge sind am besten in der multiBox aufgehoben – das erspart Ihnen so manche Suche.</p>
	<p><b>multiTouch LED-Display: Höchste Präzision mit Intuition.</b> Dieses Full-Touch-Display ermöglicht die intuitive Steuerung jeder Funktion der Waschmaschine und des Trockners – ganz ohne Knöpfe. Verschiedene LED- und Tonsignale geben sowohl visuelles als auch akustisches Feedback und sorgen so für eine uneingeschränkte Kontrolle.</p>
	<p><b>myFavorite: Ihr persönliches Wasch- und Trocknungsprogramm.</b> Mit der Memoryfunktion myFavorite können Sie Ihr Lieblingsprogramm mit nur einer Berührung auf dem multiTouch LED-Display starten. myFavorite speichert die gewünschte Kombination aus Programm und Option und erspart Ihnen so die erneute Einstellung beim nächsten Wasch- bzw. Trocknungs-gang.</p>
	<p><b>myTime: Waschzeit nach Wunsch.</b> Mit myTime wird Ihre Wäsche auch bei wenig Zeit sauber und trocken. Passen Sie die Dauer des Wasch- oder Trocknungsprogramms den individuellen Bedürfnissen je nach Verschmutzungs- oder Nässegrad der Wäsche an. Wählen Sie dabei unter 20, 30, 40, 50 oder 60 Minuten.</p>
N	
	<p><b>Nachlegefunktion: Kein Wäschestück ist je vergessen.</b> Die Nachlegefunktion von Siemens ermöglicht Ihnen vergessene Wäschestücke auch nach dem Start des Waschprogramms hinzuzufügen. Unterbrechen Sie den bereits gestarteten Waschvorgang und öffnen Sie die Tür. So können Sie ganz bequem kleine und große Wäschestücke in die Trommel legen. Anschließend setzen Sie den Waschvorgang fort.</p>

N	
	<p><b>Nachtprogramm: So flüsterleise kann optimale Sauberkeit sein.</b> Es gibt Spannenderes zu tun, als Geschirr zu spülen. Deshalb ermöglichen Ihnen die WLAN-fähigen Siemens Geschirrspüler mit Home Connect, so wenig Zeit wie nötig mit dem Geschirr und so viel Zeit wie möglich mit spannenderen Dingen zu verbringen. Dank der Home Connect App können Sie zum Beispiel Spülprogramme intuitiv auswählen und starten, während Sie ein Konzert genießen – oder gerade einen Berg besteigen.</p>
	<p><b>noFrost: Nie wieder abtauen.</b> Sie müssen Ihr Gefrierfach nie wieder abtauen, damit Ihr Gefriergut einwandfrei bleibt und Ihr Gerät energieeffizient läuft. Die noFrost-Technologie umfasst ein Lüftungssystem, das Feuchtigkeit aus dem Gefrierfach führt. Auf diese Weise bleibt die Luft trocken. Dies verhindert zuverlässig die Bildung von Eis an den Geräteinnenseiten oder von Reif auf den Lebensmitteln – das spart Zeit und den Arbeitsaufwand für das Abtauen.</p>
O	
	<p><b>oneTouch DoubleCup: Alles mit nur einem Tastendruck – auch für zwei Getränke.</b> Ob Espresso oder Cappuccino – mit oneTouch DoubleCup bereitet Ihnen Ihr Kaffeevollautomat jedes Getränk mit nur einem Tastendruck zu. Auf Wunsch auch für zwei Tassen gleichzeitig.</p>
	<p><b>openAssist: Einfaches Öffnen von Türen ohne Griff.</b> Die vollintegrierten Geschirrspüler von Siemens sind mit einem komfortablen Türöffnungssystem ausgestattet. Bei openAssist reicht ein leichter Fingerdruck auf die Türfront, um die Geschirrspülertür zu öffnen. Das funktioniert ganz einfach und ermöglicht zudem eine nahtlose Integration in alle modernen grifflosen Küchen.</p>
	<p><b>Schonende Trocknung dank autoOpen dry.</b> Am Ende des Trocknungsvorgangs wird die Tür automatisch und sanft geöffnet. Dadurch wird die natürliche Trocknung des Geschirrs ohne zusätzlichen Einsatz von Energie unterstützt.</p>
	<p><b>Outdoor-Programm: Schonende Reinigung hochwertiger Outdoor-Bekleidung.</b> Moderne Mikrofasern, gleichermaßen luftdurchlässige wie wasserdichte Membrantextilien bedürfen einer speziellen Pflege. Mit dem Outdoor-Programm werden z. B. Regenjacken oder Sportbekleidung extraschonend gewaschen und sie behalten ihre atmungsaktiven Eigenschaften.</p>
	<p><b>Outdoor-Trockenprogramm: Schonend und perfekt getrocknete Funktionskleidung.</b> Outdoor-Textilien müssen schonend behandelt werden, auch beim Trocknen. Gelebte Nähte, Membranbeschichtungen und wasserabweisende Gewebe sind besonders wärmeempfindlich. Das Outdoor-Trockenprogramm läuft durchgehend bei niedriger Temperatur und die Feuchtigkeit wird konstant gemessen – so werden Ihre Funktionstextilien perfekt getrocknet.</p>
	<p><b>Outdoor/Imprägnieren-Programm: Schützt wasserundurchlässige Funktionstextilien.</b> Das Outdoor/Imprägnieren-Programm wäscht hochwertige Funktionstextilien schonend und erneuert die wasserabweisende Funktion durch das einwaschbare Imprägniermittel, den optimierten Temperaturverlauf und die speziellen Trommelbewegungen, in nur einem Vorgang. Die atmungsaktiven Eigenschaften bleiben dabei vollständig erhalten.</p>
P	
	<p><b>Perfekt kombinierbar / Perfect built-in: Alles perfekt kombinierbar.</b> Vom Backofen über den Kaffeevollautomaten bis zur Wärmeschublade – viele Siemens Geräte zum Kochen und Backen sind optimal aufeinander abgestimmt, sowohl funktional als auch optisch. So lassen sich die Einbaugeräte ideal miteinander kombinieren, egal, ob untereinander oder nebeneinander.</p>
	<p><b>Plus 54 l Volumen: Überraschend geräumig.</b> Ab jetzt bleiben noch mehr Lebensmittel noch frischer: Die Kältegeräte mit bis zu 54 Litern mehr Volumen erlauben es Ihnen, den ganzen Wocheneinkauf zu lagern. Das bedeutet zum Beispiel, dass Sie bis zu 20 Honigmelonen in einer einzigen Schublade frischhalten können.</p>














P	
	<p><b>powerBoost-Funktion: Kürzere Ankochzeiten mit bis zu 50% mehr Leistung.</b> Die powerBoost-Funktion erhöht die Leistung um bis zu 50%. Beim Erhitzen von Töpfen oder Ankochen von großen Mengen bringt das eine Zeitersparnis von bis zu 35%.</p>
	<p><b>powerInduktion: Schneller, sauberer und sicherer kochen.</b> Sofort heiß. Sofort kalt. Erleben Sie die Vorteile von Siemens powerInduktion. Die Hitze wird über Induktionsspulen direkt zu den Töpfen und Pfannen und ihrem Inhalt geführt, ohne das Kochfeld zu erwärmen. Das bedeutet für Sie: kurze Ankochzeiten, mehr Sicherheit und eine deutlich einfachere Reinigung des Kochfelds.</p>
	<p><b>powerMove Plus: Ändern Sie die Leistungsstufe beim Kochen ganz einfach durch Bewegen Ihres Kochgeschirrs.</b> powerMove Plus trennt Ihr Kochfeld in drei verschiedene Heizzonen, die aktiviert werden, sobald Sie Ihre Töpfe und Pfannen darauf abstellen. Sie können die Kochstufen einfach durch Bewegen des Kochgeschirrs anpassen. Wechseln Sie vom Braten mit hoher Temperatur im vorderen Bereich zum Warmhalten von Gerichten im hinteren Bereich, indem Sie Töpfe und Pfannen von einem Bereich in den anderen verschieben.</p>
	<p><b>powerMove Pro: Passen Sie durch Verschieben des Kochgeschirrs die Leistungsstufen Ihres Kochfelds in fünf Schritten an.</b> Mit powerMove Pro ändern Sie die Leistungsstufe beim Kochen ganz einfach durch Bewegen Ihres Kochgeschirrs. In fünf Schritten können Sie zwischen unterschiedlichen Leistungsstufen wählen. Schieben Sie dazu einfach Ihren Kochtopf oder Ihre Pfanne von vorne nach hinten. Das Kochfeld reagiert sofort und passt die Leistungsstufe an. So kochen Sie wie ein echter Profi.</p>
	<p><b>Premium-Elektronik-Bedienung: Intuitiv und präzise.</b> Die Premium-Elektronik-Bedienung ermöglicht das leichte Anwählen der Leistungsstufen. Für die kurzfristige Steigerung der Lüfterleistung steht die powerBoost-Funktion per Tastendruck zur Verfügung, ebenso wie die Aktivierung des Luftgütesensors, der die Lüfterleistung automatisch der Dunstentwicklung anpasst. Das gut lesbare Digitaldisplay erinnert an den Kohlefilteraustausch, während softLight und Dimmfunktion für angenehmes Licht sorgen.</p>
	<p><b>Push-/Pull-Funktion: Die grifflose Schublade lässt sich leicht öffnen.</b> Ohne Griff und ohne Knebel – allein ein sanfter Druck auf die Front lässt die Wärmeschublade aus- und einfahren. In dieser bedienfreundlichen Designvariante besticht die schlichte Eleganz, mit der sich das Gerät perfekt in jede Küche einpasst.</p>
Q	
	<p><b>quickFreezer: Schnell einfrieren.</b> Der quickFreezer ist der kälteste Bereich im Gefrierfach und eignet sich daher besonders gut zum Einfrieren von frischen Lebensmitteln.</p>
	<p><b>quickStart-Funktion: Vom Start weg schnell.</b> Beim Einschalten der Kochstelle erkennt und aktiviert die quickStart-Funktion automatisch genau die Kochzone, auf der Sie den Kochtopf abgestellt haben. Das Einzige, was Sie noch tun müssen: die gewünschte Temperatur einstellen.</p>
R	
	<p><b>rackMatic: Oberkorb mit drei höhenverstellbaren Stufen.</b> rackMatic erleichtert das Be- und Entladen, insbesondere bei großen Töpfen oder Tellern. Der in der Höhe verstellbare Oberkorb lässt sich problemlos dreistufig verstellen, um sich den individuellen Platzbedürfnissen anzupassen. Funktioniert auch im beladenen Zustand.</p>
	<p><b>rackStopper.</b> Aufgrund einer kleinen Stufe in der Spülerinnentür und speziell entwickelter Korbrollen mit Stoppfunktion ist ein sicheres Gleiten des Unterkorbs garantiert und ein zu weites Herausziehen passé.</p>

R	
	<p><b>Rahmen-Design (Kochstellen): Einbau-Fassungen für jeden Geschmack.</b> Für den Einbau Ihrer Glaskeramik-Kochfelder können Sie zwischen hochwertigen und stilvollen Rahmen wählen – ob Facetten-Design oder discControl-Design, ob Flachrahmen-Design oder nahtlos flächenbündig in Stein, Granit oder Holz. Der neue Flachrahmen zeichnet sich durch eine besonders edle und noch flachere Optik aus.</p>
	<p><b>Randabsaugung: Das fettarme Rezept für Ihre Küche.</b> Die innovative und reinigungsfreundliche Randabsaugung absorbiert beim Entlüften über 85% des Fetts aus dem Küchendunst – und damit wesentlich mehr als andere. Aber auch in ihrem modernen Design mit glatter Edelstahlfläche sticht sie heraus.</p>
	<p><b>Reiniger-Automatik: Automatisch brillanter Glanz mit jedem Reiniger.</b> Egal ob Tabs, Flüssig- oder Pulverreiniger: Für ein glänzendes Reinigungs- und Trocknungsergebnis bei kürzesten Laufzeiten passen Siemens Geschirrspüler den Spülvorgang automatisch dem verwendeten Reiniger an.</p>
	<p><b>Remote Diagnostics: Unser Kundendienst kann bei Störungen auf Wunsch für das Gerät freigeschaltet werden und per Ferndiagnose eine erste Fehleranalyse durchführen.</b> Wenn ein Problem mit Ihrem Gerät auftritt, bietet die Home Connect App eine komfortable Ferndiagnose an. Mit Ihrer Genehmigung greift der Kundendienst online auf das Gerät zu, um die Fehlerursache zu ermitteln. Wenn das Problem nicht sofort behoben werden kann und ein persönlicher Kundendienstbesuch erforderlich ist, so wird ein Siemens Techniker verständigt.</p>
	<p><b>remoteMonitoring: Behalten Sie Ihren Geschirrspüler stets im Blick.</b> Mit Home Connect können Sie jederzeit nach Ihrem Geschirrspüler von Siemens sehen – egal, wo Sie sich gerade befinden. Sie müssen nicht mehr persönlich nachsehen, ob das Gerät noch läuft. Wenn das Geschirr sauber und trocken ist, erhalten Sie eine Push-Benachrichtigung von der Home Connect App.</p>
	<p><b>reStart-Funktion: Verliert nie die richtige Einstellung.</b> Falls sich die Kochstelle wegen verschütteter Flüssigkeit auf der Bedienoberfläche einmal automatisch ausschaltet, ermöglicht es Ihnen die reStart-Funktion, problemlos und schnell zu Ihren ausgewählten Einstellungen zurückzukehren – einfach durch Reaktivierung der Kochstelle innerhalb von vier Sekunden.</p>
	<p><b>rezeptWelt: Wählen Sie einfach Ihr Wunsch-Rezept in der Home Connect App aus und übertragen Sie die Einstellungen an Ihren Backofen.</b> Kochen auf höchstem Niveau kann so einfach sein: Die Home Connect App bietet Ihnen dafür eine passende Auswahl an köstlichen Rezepten. Sie können Ihr Lieblingsgericht auswählen, die idealen Einstellungen direkt an Ihren Backofen senden und sogar mit dem Vorheizen beginnen, bevor Sie überhaupt zu Hause sind. Genießen Sie komfortables Kochen und vor allem: köstliche Gerichte.</p>
S	
	<p><b>safetyGlas-Ablagen: Extrastarkes und reinigungsfreundliches Sicherheitsglas.</b> Alle Glasablagen bestehen aus extrastarkem, reinigungsfreundlichem Sicherheitsglas. Fällt mal etwas um, wird die verschüttete Flüssigkeit eingedämmt und läuft nicht durch den gesamten Kühlraum.</p>
	<p><b>Schnellaufheizung: Schneller zur gewünschten Backtemperatur.</b> Die zuschaltbare Schnellaufheizung heizt den Backofen besonders schnell auf – ohne höheren Energieverbrauch. Die Wartezeit, bis Ihr Backofen bereit ist, wird auf ein Minimum verkürzt.</p>
	<p><b>Schnellmontage: Einfach und schnell.</b> Einfach und schnell: Mit dem innovativen Installationssystem macht Siemens die Montage von Dunstabzugshauben noch präziser, komfortabler und sicherer. Die Haube kann auch nach dem Bohren noch horizontal und vertikal ausgerichtet werden.</p>











	<b>Schnellprogramm 45°C: 29 Minuten, keine Zeit verlieren.</b> Das effiziente Schnell 45°C Programm verkürzt die Dauer des Spülvorgangs auf ein Minimum: Es liefert optimale Ergebnisse in nur 29 Minuten und ist somit ideal für leicht verschmutztes Geschirr, das kurzfristig verfügbar sein soll. Damit sind Sie zum Beispiel perfekt vorbereitet, wenn bei einer Dinnerparty mehr Gäste als erwartet erscheinen und Sie zusätzliche Gläser benötigen.
	<b>Schnell/Mix-Programm: Verschiedene Textilien gemeinsam waschen.</b> Hier ist kein Trennen mehr nötig: Sowohl Baumwolle als auch synthetische Textilien können mit diesem Programm gemeinsam, schnell und schonend gewaschen werden.
	<b>sensoFlow System: Maximales Aroma durch ideale Brühtemperatur.</b> Das weltweit einzigartige sensoFlow System von Siemens garantiert immer den vollen Espressogenuss dank idealer und konstanter Brühtemperatur.
	<b>sensoFresh Programm: Effektive Geruchsbeseitigung in kürzester Zeit, auch für empfindliche und nicht waschbare Textilien.</b> Aktivsauerstoff neutralisiert Gerüche in nur 30 bis 45 Minuten, abhängig von der Intensität des Geruchs. Ob Gerüche oder Keime – mit dem sensoFresh-System können auch empfindliche und nicht waschbare Textilien in kürzester Zeit effektiv und gleichzeitig schonend behandelt werden.
	<b>Selbstreinigender Kondensator: Reinigt sich automatisch.</b> Der Kondensator wird in jedem Trocknungszyklus automatisch gereinigt. Und zwar mehrmals. Das Ergebnis: ein flusenfreier Kondensator für konstant niedrigen Energieverbrauch.
	<b>Separate Temperaturregelung mit touchControl: Präzise, einfach und innovativ.</b> Alle Kühl- und Gefrierschrankfunktionen werden durch eine leichte Berührung über das übersichtliche touchControl-Bedienfeld gesteuert. Besonders praktisch: Die Temperaturregulierung von Gefrier- und Kühlraum ist dank der separaten Kühlkreisläufe getrennt voneinander zu steuern.
	<b>side-by-side-Design-Kühlschränke: Ganz viel Raum für Ihre Lebensmittel.</b> Der doppeltürige side-by-side-Kühlschrank bietet einen großen Innen-Lagerraum und viel Platz für attraktive technische Extras – wie den Wasser- und Eisspender, die easyLift-Glasplatten, die freshProtectbox® oder die mit LED beleuchtete Rückwand.
	<b>Mit dem sideLight erkennen Ihre Kunden sofort, ob das Spülprogramm noch läuft.</b> Während des Betriebs leuchtet die blaue Lichtleiste den linken Möbelspalt neben dem Geschirrspüler aus. Für gehobene Ansprüche bei Geräten mit varioScharnier und ideal für den Hocheinbau.
	<b>smartFinish: Deutlich weniger bügeln.</b> Das smartFinish-Programm verwendet schonenden Dampf, um Falten zu reduzieren und damit Ihre Bügelzeit zu verkürzen. Auch stark zerknitterte Anzüge, Hemden und Blusen werden mit dem Programm deutlich glatter.
	<b>snackBox: Zwischendurch schnell griffbereit.</b> Sie wissen jetzt immer, wo Sie Snacks schnell finden können: nämlich unterhalb der Gemüseschale. Für den leichten Zugriff sind beide Boxen miteinander verbunden, können jedoch mit einem Handgriff auch schnell wieder getrennt werden.
	<b>softClosing-Tür: Die Tür schließt automatisch und sanft, wenn der Öffnungswinkel maximal 20° beträgt.</b> Mit einer softClosing-Tür ist Ihr Kühl- oder Gefrierschrank stets ordnungsgemäß und vollständig geschlossen. Außerdem ist eine Türdämpfung in allen Flachscharnieren integriert. So lassen sich selbst stark beladene Türen leicht und sicher schließen – ein Geräteleben lang.

	<b>softCooler: Kühl, aber nicht zu kühl.</b> Für alles Gemüse, das empfindlich auf zu viel Kälte reagiert, gibt es jetzt den neuen softCooler. Dieser transparente Vollauszug mit Wellenboden ist aufgrund seiner speziellen Platzierung circa 5°C wärmer als der restliche Kühlraum. Das macht den softCooler zum idealen Zuhause für Gurken, Paprika und Zucchini.
	<b>softDry Trommel-system: Sanftes und schonendes Trocknen.</b> Das einzigartige Trommel-system sorgt für permanenten Luftstrom und eine konstante Temperatur. Die geschwungenen Mitnehmer wirbeln die warme Luft auf – und verteilen die Wäsche sanfter und effizienter als bisher möglich. Mit der neuen, wäscheschonenden Trommelstruktur gleitet die Wäsche wie auf einem Luftpolster durch die Trommel.
	<b>Softeinzug mit Türdämpfung: Immer sicher geschlossen.</b> Wie leicht passiert es, dass man die Tür der Kühl-Gefrier-Geräte nicht perfekt zumacht. Gut zu wissen, dass sie durch den Softeinzug trotzdem sicher geschlossen wird. Zusätzlich ist eine Türdämpfung in allen Flachscharnieren integriert.
	<b>softMove: Gedämpftes Öffnen und Schließen der Backofentür.</b> Entspannte Bedienung des Backofens ohne Drücken und Ziehen. Der intelligente Dämpfungsmechanismus gewährleistet, dass sich die Backofentür sanft öffnet und schließt.
	<b>softTrommel: Besonders effektive und extrem schonende Wäschepflege.</b> Die besonders schonende softTrommel gestattet eine noch schnellere Durchflutung Ihrer Wäsche – wirkungsvoll unterstützt durch die neuen asymmetrischen Mitnehmer. Somit ist eine schnelle, sichere und schonende Wäschepflege gewährleistet.
	<b>Sous-vide-Funktion: Genuss perfekt auf den Punkt gebracht.</b> Mit der Sous-vide-Funktion erleben Sie Kochen auf einem völlig neuen Niveau und entdecken eine Geschmackswelt, die man so nur aus Sterne-Restaurants kennt. Die Bedienung ist dabei einfach und intuitiv – für einzigartige Kochergebnisse mit wenig Aufwand.
	<b>sportivePlus-Programm: Das Spezialprogramm für moderne Funktionstextilien.</b> Moderne Mikrofasern, gleichermaßen luftdurchlässige wie wasserdichte Membrantextilien und empfindliche Nähte bedürfen einer speziellen Pflege. Mit dem sportivePlus-Programm werden Funktionstextilien extraschonend getrocknet und sie behalten ihre atmungsaktiven Eigenschaften.
	<b>speedPack: Sparen Sie Zeit mit den schnellen Trocknern von Siemens.</b> Das integrierte speedPack garantiert kurze Trocknungszeiten bei allen Trocknungsprogrammen.
	<b>speedPack XL für Waschmaschinen: Beschleunigen Sie Ihre Programme, erzielen Sie ein optimales Waschergebnis in weniger als 1 Stunde oder waschen Sie in nur 15 Minuten.</b> Beschleunigen Sie den Waschvorgang mit der zeitsparenden varioSpeed-Funktion, erzielen Sie ein optimales Waschergebnis in weniger als 1 Stunde mit dem powerSpeed59-Programm oder waschen Sie Ihre Wäsche in Rekordzeit mit den Programmen super15 und super30. Mit dem speedPack XL für Waschmaschinen.
	<b>speedPack L für Waschmaschinen: Beschleunigen Sie Ihre Programme oder waschen Sie in nur 15 Minuten.</b> Beschleunigen Sie den Waschvorgang mit der zeitsparenden varioSpeed-Funktion oder waschen Sie Ihre Wäsche in Rekordzeit mit den Programmen super15 und super30. Mit dem speedPack L für Waschmaschinen.

S	
	<b>speedPack XL für Wäschetrockner:</b> <b>Sparen Sie Zeit mit den Siemens speed-Funktionen.</b> Beschleunigen Sie den Waschvorgang mit der zeitsparenden varioSpeed-Funktion, legen Sie die Dauer des Wasch- und Trocknungsprogramms mit myTime fest, waschen Sie Ihre Wäsche mit dem super15-Programm in Rekordzeit oder waschen und trocknen Sie sie in einem Durchgang in nur 60 Minuten mit Wash & Dry 60: mit dem speedPack XL für Wäschetrockner.
	<b>speedPack L für Wäschetrockner:</b> <b>Sparen Sie Zeit mit den Siemens speed-Funktionen.</b> Beschleunigen Sie den Waschvorgang mit der zeitsparenden varioSpeed-Funktion, waschen Sie Ihre Wäsche mit dem super15-Programm in Rekordzeit oder waschen und trocknen Sie Ihre Wäsche in einem Durchgang in nur 60 Minuten mit Wash & Dry 60. Mit dem speedPack L für Wäschetrockner.
	<b>Stangengriff.</b> Der neue Edelstahl Stangengriff ermöglicht ein besonders ergonomisches Öffnen der Kältegeräte-Türen.
	<b>stepFlame: Eine Flamme nach Ihren Vorstellungen für Gerichte nach Ihrem Geschmack.</b> Sie müssen sich nicht mehr vorbeugen, um die Größe der Flamme zu kontrollieren. Oder bängen, ob der gewünschte Hitzegrad erreicht wurde. Kochen mit Gas geht jetzt völlig ohne Anspannung. Egal, welche Stufe Sie wählen – Hitze und Flammengröße entsprechen immer genau Ihren Vorstellungen. Das ist die stepFlame Technologie: eine bahnbrechende Innovation, durch die sich die Größe der Flamme präzise regeln lässt. Für köstliche Gerichte und begeisterte Gäste.
	<b>Storage Guide: Finden Sie ganz einfach für jedes Lebensmittel den optimalen Platz.</b> Jedes Lebensmittel benötigt eine bestimmte Umgebung, um möglichst lange frisch zu bleiben. Mit dem Storage Guide in Ihrer Home Connect App müssen Sie die speziellen Anforderungen Ihrer Einkäufe nicht mehr im Kopf haben: Er sagt Ihnen, wo welches Lebensmittel ideal gelagert wird, und stellt sogar Nährwertangaben zu den Lebensmitteln in Ihrem Kühlschrank bereit.
	<b>super15-Programm: Saubere Wäsche in nur 15 Minuten.</b> Durch Aktivieren der varioSpeed-Option Ihrer Waschmaschine ermöglicht Ihnen das super15-Programm einen kompletten Waschgang inkl. Spülen und Schleudern in nur 15 Minuten. Für leicht verschmutzte Wäsche von bis zu 2 kg.
	<b>super30-Programm: Saubere Wäsche in nur 30 Minuten.</b> Das super30-Programm ist ein 30-Minuten-Waschprogramm, um leicht verschmutzte Baumwolle und pflegeleichte Textilien schnell und effektiv zu reinigen. Das Programm ist für Beladungen bis 3,5 kg geeignet und sorgt dafür, dass Ihre Wäsche schnell sauber wird. Das super30-Programm ist dank einer gründlichen Befeuchtungsphase und längerer Waschdauer für schwerere Beladungen als das super15-Programm geeignet.
	<b>super40-Programm: Schnelles und schonendes Trocknen.</b> Das super40-Programm trocknet kleine Beladungen (1 kg) schonend in nur 40 Minuten. Ideal für Synthetikfasern, leichte Baumwolle oder Mischgewebe (unempfindliche Textilien). In Verbindung mit dem super15-Programm erhalten Sie in weniger als einer Stunde frische Kleidung.
	<b>superCooling: Senkt die Temperatur für eine eingestellte Zeit, um frische Lebensmittel schnell zu kühlen.</b> Mit superCooling können Sie die Temperatur Ihres Kühlschranks für eine eingestellte Zeit senken, um frische Lebensmittel schnell zu kühlen. Damit wird ein unerwünschter Temperaturanstieg der bereits gekühlten Lebensmittel verhindert.
	<b>superFreezing:</b> <b>Schnelles Einfrieren von Lebensmitteln in großen Mengen.</b> Mit superFreezing kühlt Ihr Gerät kurzfristig auf $-30^{\circ}\text{C}$ herunter, um sicherzustellen, dass bereits eingefrorene Lebensmittel gefroren bleiben. Drücken Sie einfach die superFreezing Taste, bevor Sie einkaufen gehen. Dann können Sie im Anschluss eine große Menge Lebensmittel in den Gefrierschrank geben. Alle Lebensmittel bleiben dank superFreezing einwandfrei und gefroren.





S	
	<b>Systemauszug: Großer Komfort für große Flexibilität.</b> Machen Sie sich nie wieder Gedanken über die Einschubhöhe Ihres Backblechs, denn egal was Sie zubereiten wollen, mit dem komfortablen Systemauszug gelingt es immer. So bleiben Sie flexibel auf allen Ebenen.
	<b>Tab Counter: Sie werden benachrichtigt, wenn die Spülmaschinen Tabs knapp werden.</b> Der Tab Counter bietet Komfort und Entspannung. Geben Sie in Ihrer Home Connect App einfach an, wie viele neue Spülmaschinen Tabs Sie gekauft haben. Auf Ihrem Smartphone können Sie dann jederzeit und von unterwegs einsehen, wie viele Tabs noch vorrätig sind. Sollte Ihr Vorrat zur Neige gehen, werden Sie automatisch daran erinnert, neue Tabs zu kaufen.
	<b>Tauwasserablauf: Bequemer abtauen.</b> Das sich auf dem Boden des Gefrierschranks während des Abtauens sammelnde Wasser kann durch ein herausziehbares Ventil gezielt in eine flache Schale abgeleitet werden.
	<b>Teleskop-Vollauszug:</b> <b>Einfache und sichere Handhabung von Blechen und Rosten.</b> Backbleche sicher herausziehen. Mit den voll ausziehbaren Teleskopauszügen können Backbleche oder Roste ohne Kippen herausgezogen werden – die Auszüge halten sie sicher in ihrer Position.
	<b>TFT-Display (Backöfen):</b> <b>Optimal lesbar und intuitiv bedienbar.</b> Lassen Sie sich von Ihrem Backofen durch das Menü führen. Finden Sie mühelos immer die richtige Einstellung für Ihre Gerichte.
	<b>TFT-Display (Geschirrspüler): Einfachere Bedienung mit einer neuen hochauflösenden Anzeige.</b> Alle Informationen zum aktivierten Programm – klar strukturiert für den perfekten Überblick. Die komfortable Auswahl der einzelnen Programmeinstellungen macht das Geschirrspülen zum Kinderspiel.
	<b>TFT-Display (Waschen):</b> <b>Mehr Übersicht, mehr Bedienkomfort.</b> Mit dem neuen, hochauflösenden TFT-Display und dem intuitiven Programmwähler fällt das Waschen besonders leicht. Das Display präsentiert alle aktivierten Programminformationen auf einen Blick – klar unterteilt, besonders übersichtlich und somit schnell zu erfassen. Individuelle Programmeinstellungen sind über die umliegenden Tasten ebenso komfortabel wie einfach anwählbar. Und sofort zur Kontrolle im Display Schwarz auf Weiß ablesbar.
	<b>TFT-Touchdisplay (Backöfen):</b> <b>Benutzerfreundliche Menünavigation mit praktischen Anzeigefunktionen.</b> Durch die benutzerfreundliche Menünavigation wird es für Sie ganz einfach, das Gerät auf Ihre Ess- und Kochgewohnheiten einzustellen. Nutzen Sie alle Vorteile, die Ihnen das ausgefeilte Menü bietet, und das ganz ohne Aufwand.
	<b>TFT-Touchdisplay Plus (Backöfen):</b> <b>Touch-Navigation und intuitive Bedienung.</b> Mit seiner benutzerfreundlichen Menüstruktur und Touch-Navigation wird das Bedienen Ihres Backofens mit dem TFT-Touchdisplay Plus einfach und zufriedenstellend. Die intuitive Benutzerführung durch das umfassende Menü hilft Ihnen, das Beste aus Ihrem Backofen herauszuholen und ihn an Ihre Vorlieben anzupassen.
	<b>TFT-Touchdisplay (Kochfelder):</b> <b>Für einfache Bedienung und gute Lesbarkeit aus jedem Blickwinkel.</b> Das TFT-Touchdisplay vereinfacht den Zugriff auf alle Funktionen Ihres Kochfelds, erleichtert die Bedienung und garantiert gute Lesbarkeit aus jedem Blickwinkel.

T	
	<p><b>timeLight:</b> <b>Alle wichtigen Informationen werden auf den Boden projiziert.</b> timeLight projiziert die Restlaufzeit in Minuten, den Programmstatus und sogar mögliche Fehlermeldungen abwechselnd dezent auf den Boden. So erhalten Sie alle wichtigen Informationen auf einen Blick.</p>
	<p><b>Timer mit Sicherheitsabschaltung:</b> <b>Schaltet die Kochzone sicher ab.</b> Der Timer mit Sicherheitsabschaltung schaltet die Kochzone sicher ab, wenn die eingestellte Kochzeit abgelaufen ist.</p>
	<p><b>Touch Control Uhr (Backöfen): Zeit für schlichte Eleganz.</b> Mit der hochwertigen Touch Control Uhr behalten Sie alles im Blick. Das LCD-Display ist einfach zu bedienen und lässt sich besonders leicht reinigen. Neben der Uhrzeit zeigt das Display bei bestimmten Geräten auch die Temperatur an. Dabei ist die weiße Anzeige besonders gut lesbar.</p>
	<p><b>touchControl (Dunstabzüge):</b> <b>Dank touchControl können Abzugsleistung und LED-Beleuchtung direkt ausgewählt werden.</b> Ihre Küche ist unter Kontrolle. Mit touchControl können Sie die Abzugsleistung und das LED-Licht Ihrer Dunstabzugshaube mit einfacher Berührung steuern. Egal, für welche Einstellung Sie sich entscheiden – die touchControl-Funktion reagiert umgehend.</p>
	<p><b>touchControl (Kochfelder):</b> Die Temperatur lässt sich durch direkte Eingabe oder Bewegen des Sliders mit einem Finger einstellen.</p>
	<p><b>touchControl (Kühlgeräte):</b> <b>Präzise temperiert per Fingerdruck.</b> Alle Kühlschrankfunktionen werden durch eine leichte Berührung über das übersichtliche touchControl-Bedienfeld gesteuert. Besonders praktisch: Die Temperaturregulierung von Gefrier- und Kühlraum ist dank der separaten Kühlkreisläufe getrennt voneinander zu steuern.</p>
	<p><b>touchSlider: Temperaturregelung ohne Knöpfe und Regler.</b> Mit der innovativen touchSlider-Technik wird die Temperatur der Kochzonen entweder durch direktes Antippen oder durch Entlangstreichen auf der Bedienskala gesteuert. Die sensorische Hitzeregulierung erfolgt in halben Schritten bis zur Höchststufe 9. Und die neue Ausstattung mit Energieverbrauchsanzeige, reStart-Funktion und quickStart-Funktion bietet einzigartige Komfortvorteile.</p>
	<p><b>touchControl-Tasten (Waschen):</b> <b>Elegant und besonders bedienungsfreundlich.</b> Ein sanftes Berühren der touch-Control-Tasten reicht, um die gewünschte Funktion zu wählen. Die LED-Anzeige und ein akustisches Signal bestätigen den Vorgang. Auch die Pflege geht leicht von der Hand.</p>
	<p><b>Transparente Gefriergutschubladen:</b> <b>Den vollen Durchblick.</b> Das Öffnen mehrerer Schubladen ist hinfällig, die transparenten Gefriergutschubladen bieten sofort nach dem Öffnen des Gefrierschranks den direkten Durchblick auf die eingefrorenen Lebensmittel.</p>
	<p><b>Trommelinnenbeleuchtung:</b> <b>Optimal beleuchteter Innenraum.</b> Die LED-Trommelinnenbeleuchtung schaltet sich beim Einschalten des Geräts, nach dem Öffnen und Schließen der Tür sowie beim Start des Trocknerprogramms ein. Die Beleuchtung schaltet sich automatisch aus, um Energie zu sparen.</p>
	<p><b>Trommelreinigen: Immer eine saubere Waschmaschine.</b> Bei häufigem Waschen mit niedrigen Temperaturen bzw. längerer Abwesenheit können sich in der Trommel unangenehme Gerüche bilden. Der automatische Hinweis in Form einer blinkenden Anzeige: Trommelpflege signalisiert, das Programm ohne Wäsche durchzuführen, um Hygiene zu gewährleisten.</p>

T	
	<p><b>Tür mit softClose:</b> <b>Sanftes und leises Schließen der Backofentür.</b> Die Backofentür mit softClose dämpft den Schließvorgang so weit ab, dass die Tür sanft schließt. Und das ist so leicht, dass Sie ganz ungestört weiterkochen können.</p>
	<p><b>turboSpeed 20 min.: Reinigen in Rekordzeit.</b> Durch die Vorheizbarkeit des Geschirrspülers wird Geschirr in nur 20 Minuten optimal sauber. Einmal vorgeheizt kann sofort anschließend wieder in nur 20 Minuten gespült werden. Zusammen mit der Option Extra Trocken ist das Geschirr in insgesamt 30 Minuten trocken und glänzend.</p>
	<p><b>Türöffnungshilfe: Ohne Zerren und Reißen.</b> Eine gerade geschlossene Gefrierschrantür sofort wieder zu öffnen ist schwierig. Denn durch die Temperatur entsteht im Gerät ein Unterdruck. Als Türöffnungshilfe ermöglicht ein besonderes Ventilsystem den zügigen Druckausgleich zwischen Gefrierraum und Umgebung. So lässt sich die Tür wesentlich leichter und ohne Kraftanstrengung wieder öffnen.</p>
U	
	<p><b>Unterer Flaschenabsteller: Besonders tief.</b> Die Türabsteller bieten besonders viel Raum, in dem sich Flaschen in verschiedenen Größen und Durchmessern unterbringen lassen. Und mit dem verschiebbaren Halter lassen sich die Flaschen rutschfest fixieren.</p>
	<p><b>Urlaubsschaltung.</b> Die Urlaubsschaltung sorgt für energiesparende Kühlung, wenn Sie nicht zu Hause sind.</p>
V	
	<p><b>varioClip-Auszüge: Einfaches Einsetzen der Teleskop-Auszüge auf jeder beliebigen Ebene.</b> Die varioClip-Auszüge bieten ein Maximum an Flexibilität. Dank des schnellen und einfachen Befestigungssystems können Sie die Teleskopauszüge auf jeder Ebene Ihres Backofens anbringen.</p>
	<p><b>varioFlex-Körbe: Lassen sich gut und flexibel beladen.</b> Der Oberkorb ist mit bis zu 3 klappbaren und teilbaren Etagen sowie 2 Klappstacheln bestückt, der Unterkorb mit bis zu 4 Klappstacheln. Das schafft Freiraum beim Beladen. Zudem erleichtern die Griffe an beiden Körben das Herausziehen.</p>
	<p><b>varioFlex Pro-Körbe: Maximale Flexibilität auf allen Ebenen mit umklappbaren Beladungsebenen, Klappstacheln und Gläseranlagebügel.</b> Geschirr gibt es in allen möglichen Formen und Größen, das dank varioFlex Pro problemlos seinen Platz im Geschirrspüler findet. Der höhenverstellbare Oberkorb mit rackMatic ist mit drei faltbaren, teilbaren Beladungsebenen und zwei Klappstachelreihen ausgestattet. Der Unterkorb enthält vier Klappstachelreihen. Gläser mit langem Stiel werden im Weinglas-Korb sicher untergebracht. Für maximale Flexibilität beim Beladen.</p>
	<p><b>varioInduktion:</b> <b>Flexibles Kochen ohne vordefinierte Kochzonen.</b> varioInduktion stimmt den Kochbereich auf Ihre Bedürfnisse ab. Die Kochzonen passen sich automatisch an die Größen Ihrer Töpfe und Pfannen mit bis 24 cm Durchmesser an. Sie können auch zwei separate Kochzonen zu einer großen Kochzone verbinden. Für mehr Flexibilität beim Kochen.</p>
	<p><b>varioInduktion Plus: Größere Flexibilität durch ein Kochfeld, das sich an Ihr Kochgeschirr und Ihre Töpfe anpasst.</b> Mit varioInduktion Plus passen sich die Kochzonen automatisch an die Größen Ihrer Töpfe und Pfannen bis 32 cm Durchmesser an. Wenn eine Kochzone nicht ausreicht, werden weitere Zonen automatisch zugeschaltet, um sicherzustellen, dass die Hitze jederzeit gleichmäßig verteilt ist. Ihr Kochgeschirr kann so unterschiedlich sein wie die Gerichte, die Sie zubereiten.</p>



	<b>vario-Körbe: Bieten flexibel Platz für viel Geschirr.</b> Für ausreichend Spielraum beim Beladen ist gesorgt: Der Oberkorb ist mit bis zu 3 klappbaren und teilbaren Etagern sowie zwei Klappstacheln, der Unterkorb mit zwei Klappstacheln ausgestattet. Und dank rackMatic ist der Oberkorb in 3 Stufen höhenverstellbar.
	<b>varioLift: Frische Luft beim Kochen und freie Sicht danach.</b> Genießen Sie eine perfekte Sicht auf Ihre offene Küche. Mit varioLift hebt sich die Design-Dunstabzugshaube nach oben in die Decke, wenn Sie mit der Zubereitung Ihres Gerichts fertig sind – mit nur einem Klick auf Ihrer Fernbedienung, der Home Connect App oder Ihrem Befehl per Sprachsteuerung. So können Sie die offene Atmosphäre Ihrer Küche beibehalten und gleichzeitig von optimaler Leistung der Dunstabzugshaube profitieren.
	<b>varioMotion: Speichert die Heizeinstellungen für einzelne Töpfe und Pfannen, während sie beliebig auf dem Kochfeld verschoben werden.</b> varioMotion speichert die Heizeinstellungen für einzelne Töpfe und Pfannen, sodass Sie diese beliebig auf dem Kochfeld verschieben können. Die Temperatur der neuen Kochzone wird automatisch angepasst. Weniger Zeit für das Einstellen der Bedienelemente des Kochfelds, mehr Zeit zum Kochen.
	<b>varioScharnier: Optimaler Einbau in Ihre Küche.</b> Küchen können ganz unterschiedlich sein. varioScharnier bietet dabei optimale Flexibilität beim Einbau Ihres Geschirrspülers. Bei Geräten mit varioScharnier verschiebt sich die voll integrierte Möbelfront beim Öffnen des Geräts leicht nach oben. So lassen sich größere Spaltmaße zwischen den Fronten der Küchenelemente vermeiden. Außerdem werden Kollisionen mit Sockel und Bodenwanne verhindert. varioScharnier ermöglicht den Einbau Ihres Geschirrspülers mit einer Sockelleiste von nur 5 cm.
	<b>varioShelf: Eine zweigeteilte Ablage für verschiedene Lageranforderungen.</b> Schaffen Sie vorne im Kühlschrank Platz für besonders große oder hohe Lebensmittel – durch flexible Positionierung der varioShelf-Ablage. Sie besteht aus zwei separaten 14 cm tiefen Glasablagen. Sie können das vordere Element der varioShelf-Ablage unter das hintere Element schieben: für große Schüsseln oder Flaschen, die zusätzliche Lagerhöhe erfordern. Hintereinander platziert bilden die beiden Glaselemente eine komplette Abstellfläche. Mit varioShelf erhalten Sie eine Ablagelösung mit zwei verschiedenen Lageroptionen.
	<b>varioSchublade: Nicht nur für Ihr Besteck, sondern auch für Ihre Espressotassen.</b> Die varioSchublade ist eine zusätzliche Beladungsebene. Durch ihre spezielle Form bietet sie nicht nur Platz für Besteck, sondern auch für Suppenkellen, Salatbesteck und sogar kleine Geschirrtteile, wie zum Beispiel Espressotassen. Und da im Unterkorb kein Besteckkorb mehr notwendig ist, finden jetzt insgesamt bis zu 14 Maßgedecke Platz.
	<b>varioSchublade Pro: Macht individuelles Beladen einfach.</b> Die varioSchublade Pro bietet mit ihren blauen Verstellmarkierungen noch mehr Hilfestellung zur Anpassung an ihre individuelle Beladung. Ob normales Besteck, Kochbesteck oder kleines Geschirr: In der optimierten varioSchublade Pro ist genug Platz für alles. Und durch diese zusätzliche Beladungsebene haben Sie automatisch auch mehr Platz für großes Geschirr, ganz gleich nach welchem Anlass.
	<b>varioSpeed (Backöfen): Bereiten Sie köstliche Gerichte bis zu 50 % schneller zu.</b> Ihr Backofen richtet sich nach Ihrem Zeitplan und lässt Ihnen die Freiheit, wunderbare Gerichte zu kreieren. Die varioSpeed-Funktion kombiniert verschiedene Heiztechniken, um Aromen und Vitamine* der Lebensmittel zu erhalten, und verkürzt die Garzeit um bis zu 50 %. Genießen Sie exzellentes Kochen ohne Stress. (* z. B. 96 % des Vitamins C beim Zubereiten von Paprikawürfeln oder -scheiben „al dente“ in der Mikrowelle – Vergleichsstudie der Universität von Saragossa)

	<b>varioSpeed (Geschirrspülen): Doppelt so schnell spülen und trocknen.</b> Nach Einschalten der varioSpeed-Funktion verkürzt sich jedes eingestellte Spülprogramm um bis zu 50 %. Dies gilt nicht für Vorspülen und Schnellprogramm (29 Min.). Das Geschirr wird optimal sauber – und trocken.
	<b>varioSpeed (Waschen): Schneller zur perfekt gepflegten Wäsche.</b> Durch Aktivieren der varioSpeed-Option Ihrer Waschmaschine können Sie bis zu 65 % Zeit sparen – sie ist für die Mehrheit der Programme zuschaltbar. super15 ermöglicht einen kompletten Waschgang inkl. Spülen und Schleudern in nur 15 Minuten für leicht verschmutzte Wäsche von bis zu 2 kg.
	<b>varioSpeed Plus: Bis zu 3 x schneller glänzend sauberes und trockenes Geschirr.</b> varioSpeed Plus verkürzt die Spülzeit auf Tastendruck. Kombinieren Sie Ihr bevorzugtes Programm* mit der varioSpeed Plus-Funktion, um die Reinigungszeit automatisch um bis zu 66 % zu verkürzen. Das Ergebnis ist glänzendes und trockenes Geschirr in kürzester Zeit. (*Gilt nicht für Vorspülen und Schnellprogramme.)
	<b>varioZone: Schubladen und Glasablagen lassen sich problemlos neu anordnen, um den Raum in Ihrem Kühlschrank flexibel zu gestalten.</b> Mit varioZone können Sie Schubladen und die Glasablagen zwischen den Schubladen nach Bedarf entfernen. Die flexible Anordnung Ihres Gefrierfachs macht es zu Ihrem individuellen Lagerraum für Gefriergut.
	<b>Verstellmarkierungen: Flexibler Komfort beim Einräumen.</b> Das Premium-Design der Siemens Geschirrspüler überzeugt nicht nur von außen. Blaufarbige Markierungen im Innenraum lassen sofort alle Anpassungsmöglichkeiten der Körbe an Ihr Geschirr erkennen. So sind auch große Töpfe im Handumdrehen verstaut und Sie schneller fertig. Auch Wein- und Champagnergläser erhalten wesentlich mehr Stabilität.
	<b>Voll ausziehbare Schubladen auf Teleskopauszügen: Besserer Zugang und bessere Übersicht über die eingelagerten Lebensmittel.</b> Dank der als Zubehör erhältlichen voll ausziehbaren Teleskopauszüge können Sie die Schubladen problemlos weit herausziehen. So erhalten Sie eine bessere Übersicht über alle Lebensmittel und können sie einfacher entnehmen.
<b>W</b>	
	<b>Wärmeschublade: Immer warmes Geschirr und heiße Speisen.</b> Sie sind pünktlich, Ihr Essen ist pünktlich. Bei Temperaturen von 30 °C bis 80 °C bleibt das Essen gleichmäßig warm. Bei Varianten mit Push-/Pull-Funktion reicht ein sanfter Druck auf die Front, um die Wärmeschublade aus- oder einfahren zu lassen. Die elegante Designvariante ohne Griff besticht durch ihre Unauffälligkeit.
	<b>Wärmetauscher: Schnelle Trocknung – hygienisch und energiesparend.</b> Das erwärmte Wasser wird in eine separate Kunststofftasche, die am Edelstahl-Spülbehälter anliegt, eingefüllt. Das im Spülbehälter befindliche warme Wasser erwärmt ohne zusätzliche Energieaufnahme das Wasser in der Kunststofftasche, das dann für den nächsten Spülgang verwendet wird. Beim Trocknungsvorgang kondensiert der Wasserdampf an der kühleren, mit Wasser gefüllten Kunststofftasche.
	<b>Wärmepumpen-Trockner mit Top-Energie-Effizienzklasse A+++.</b> Die neuen sparsamen Wärmepumpen-Trockner nutzen ihre Energie sehr effizient. So verbraucht das beste Modell der Klasse A+++* bis zu 63 % weniger Energie als Geräte der Klasse A. Und das ein Trocknerleben lang. Denn der Kondensator wird bei jedem Trocknungsgang automatisch intensiv gereinigt. Und zwar gleich mehrfach. Das Ergebnis: ein stets flusenfreier Kondensator, der den Energieverbrauch dauerhaft konstant niedrig hält. Extrem niedrig.
* Verbrauch pro Jahr bei 160 Standard-Trocknungszyklen im Standard-Baumwollprogramm bei Voll- und Teilbefüllung inkl. Verbrauch der Betriebsarten mit geringer Leistungsaufnahme. Tatsächlicher Verbrauch abhängig von Art der Nutzung des Gerätes.	




**NEU:**
**Aktionen und Rabatte**

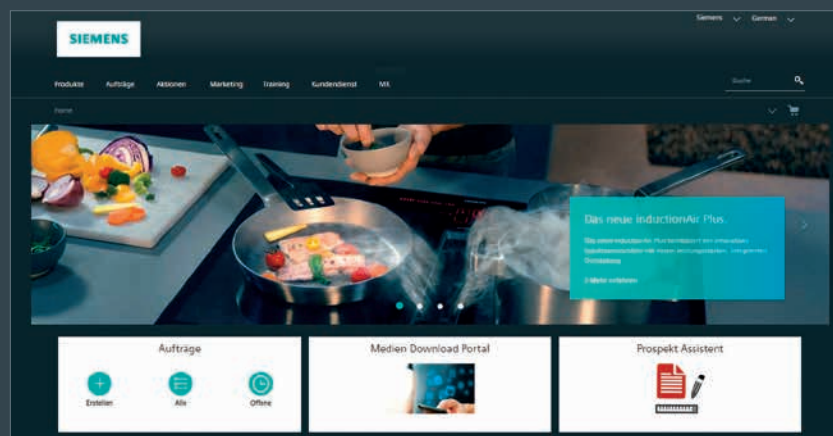
 Das lohnt sich –  
für Sie und Ihre Kunden.

# Das neue Siemens Handels-Portal auf Tradeplace.

Hier dreht sich alles um Ihren Geschäftserfolg.

Entdecken Sie unser überarbeitetes und optimiertes Siemens Online-Portal auf der Handelsplattform Tradeplace. Es vereint alles, was Sie als unsere Handelspartner für Ihren Erfolg benötigen und **erleichtert** Ihnen ganz erheblich **Ihren Geschäftsalltag**. Denn Tradeplace ist **informativ** – mit allen aktuellen Neuigkeiten und Aktionen von Siemens. Tradeplace ist **effizient** – mit umfassenden Produktinformationen, bequemen Bestellmöglichkeiten und einer Auftragsverfolgung. Und Tradeplace ist **umsatzfördernd** – hier finden Sie alle relevanten Informationen zu unseren verkaufsstarken Marketingaktionen und können auch außerhalb der Geschäftszeiten Produkte bestellen oder Ihren eigenen Katalog erstellen – **alles rund um die Uhr**.

Keine Zeit?  
Hier Erklärvideo  
anschauen:



## Alle Vorteile auf einen Blick:

- Unkompliziert und umfassend über Produkte informieren
- Schnell und einfach Produkte bestellen und Bestellungen nachverfolgen
- Umsatzsteigernde Marketing-Aktionen und -Materialien nutzen
- Von exklusiven Angeboten profitieren
- 24 Stunden täglich, 365 Tage im Jahr erreichbar
- Kostenfreie Nutzung

## Ihre Anmeldung bei Tradeplace

Sie können sich wie gewohnt mit Ihren Zugangsdaten auf [www.tradeplace.de](http://www.tradeplace.de) anmelden und gelangen von dort zum neuen Siemens Online-Portal.

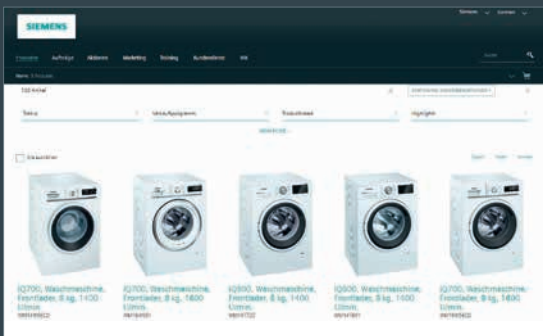
Wenn Sie noch keinen Zugang zu unserem Siemens Online-Portal haben, dann registrieren Sie sich unter [tradeplace.de](http://tradeplace.de) in wenigen Schritten:

1. Über „Registrieren“ können Sie mit Ihrer Siemens Kundennummer ein neues Benutzerkonto anlegen > Wählen Sie ganz einfach „Neues Konto“.
2. Im Registrierungsprozess gelangen Sie zur Auswahl der Services > Wählen Sie „ONLINE-PORTAL“. Dieser Service ist kostenlos.

> Jetzt registrieren



# 3in1: Produkt-, Einkaufs- und Marketing-Plattform in Einem.



## 1. Ihr Produkt-Portal:

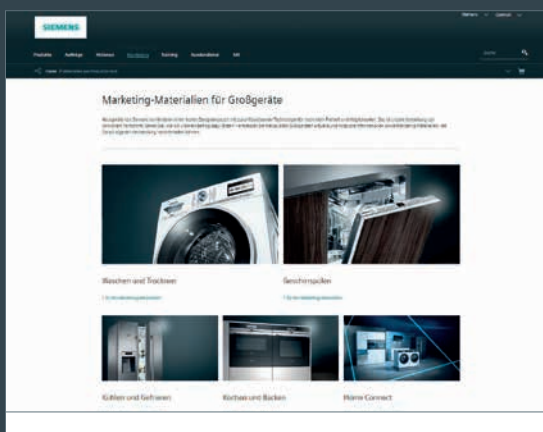
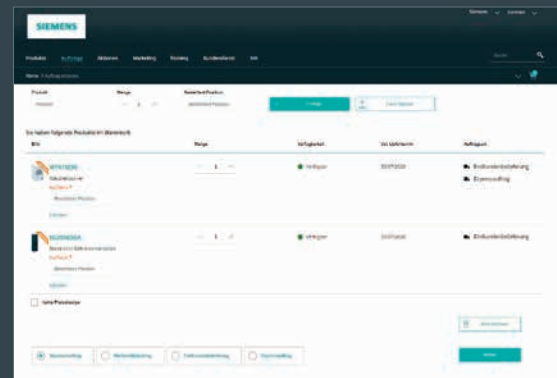
Ihr direkter Zugang zu unserem Online-Produktkatalog: Im Bereich „Produkte“ finden Sie alle Informationen zum Sortiment von Siemens.

- Benutzerfreundlicher Produktkatalog mit intuitiven Produktfiltern und unkomplizierter Produktsuche
- Umfangreiche Produktinformationen
- Vielfältige Download und Export Möglichkeiten
- Zugriff auf Bedienungsanleitungen
- Anzeige von Kundenbewertungen

## 2. Ihr professionelles Einkaufs-Portal:

Immer Ihre Geschäfte im Blick: Im Bereich „Aufträge“ können Sie bequem und direkt Siemens Produkte bestellen, Aufträge nachverfolgen und Verfügbarkeiten prüfen.

- Geführte Auftragsanlage bis zum Kaufabschluss
- Preis- und Verfügbarkeitsauskunft mit voraussichtlichem Wiederverfügbarkeitsdatum
- Einfacher Excel-Upload zur Erfassung größerer Aufträge



## 3. Ihr Marketing-Portal:

Mehr Aufmerksamkeit, mehr Erfolg: Im Bereich „Marketing“ erhalten Sie alle relevanten Informationen zu unseren umsatzsteigernden Marketingaktionen.

- Download von Marketingmaterialien wie Bilder, Marketingtexte, Maßzeichnungen, Videos, Logos und Broschüren
- Marketing-Pakete für verkaufsfördernde Marketing-Aktionen
- Prospekt-Assistent zur Erstellung von individuellen Verkaufsunterlagen





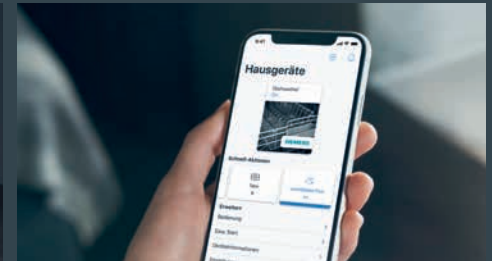
Backöfen	Waschmaschinen & Trockner	Kühlgeräte	
<p><b>Fernstart:</b> Bedienung von überall aus möglich, z.B. von unterwegs aus den Backofen vorheizen</p>	<p><b>Fernstart:</b> Bedienung von überall aus möglich, z.B. von unterwegs starten, pausieren, ausschalten</p>	<p><b>Fernsteuerung:</b> Bedienung von überall aus möglich, z.B. von unterwegs Temperatureinstellungen vornehmen</p>	
<p><b>rezepteWelt:</b> Saisonal aktualisierte Rezepte, Rezepte nach Kategorien filtern und Inspirationen für neue Rezepte finden</p>	<p><b>easyStart</b> für das passende Wasch-/Trocken-Programm</p>	<p><b>superKühlen / superGefrieren:</b> Hilft dabei einen Temperaturanstieg beim Einräumen neuer Lebensmittel zu vermeiden</p>	
<p><b>Smart:</b> Die perfekten Programmeinstellungen direkt aus der App an den Backofen senden</p>	<p><b>intelligentDry*:</b> Waschmaschine und Trockner clever vernetzt</p>	<p><b>Kamera im Kühlschrank*:</b> Auch von unterwegs über die App jederzeit einen Blick in den Kühlschrank werfen</p>	
<p><b>Sprachsteuerung:</b> Einschalten, Einstellungen vornehmen und Öffnen der Backofentür*</p>	<p><b>Push-Nachricht:</b> Informiert werden, wenn die Wäsche fertig ist</p>	<p><b>Smarte Lagerhinweise*:</b> Lebensmittelerkennung und Tipps zur optimalen Lagerung von Lebensmitteln</p>	
<p><b>Pflegetipps</b> für die Hausgeräte</p>	<p><b>Fleckenhilfe:</b> Tipps, um Flecken einfach loszuwerden</p>	<p><b>Sprachsteuerung*:</b> Temperatur einstellen oder aktuelle Einstellungen abfragen</p>	
<p><b>Ferndiagnose*</b> Technische Hilfe, nur einen Anruf entfernt</p>	<p><b>Sprachsteuerung*:</b> Gerät starten, Programme einstellen oder Programmstatus abfragen</p>	<p><b>Ferndiagnose*</b> Technische Hilfe, nur einen Anruf entfernt</p>	
	<p><b>Energiemanager*</b></p>		
	<p><b>Ferndiagnose*</b> Technische Hilfe, nur einen Anruf entfernt</p>		

# Viele gute Gründe für Home Connect. Jetzt und in Zukunft.

Top-Mehrwerte und einzigartige Funktionen in jedem Produktbereich.

Steuern Sie Ihre Hausgeräte  
mit der Home Connect App

 Home Connect



Geschirrspüler	Kochfelder & Dunstabzüge	Home Connect App
<p><b>Fernstart:</b> Bedienung von überall aus möglich, z.B. von unterwegs starten</p>	<p><b>Fernsteuerung:</b> Individuelle Einstellungen vornehmen, Dunstabzug flexibel von überall aus starten und beenden</p>	<p><b>Individuelle Geräteeinstellungen:</b> Bequem am Smartphone vornehmen</p>
<p><b>IntelligentProgram</b> für ein maßgeschneidertes Spülprogramm</p>	<p><b>cookConnect System:</b> Kochfeld und Dunstabzug sind smart vernetzt – der Dunstabzug ist über das Kochfeld steuerbar</p>	<p><b>Favoriten-Funktion:</b> Speichern und Steuern von persönlichen Geräteeinstellungen über die App</p>
<p><b>easyStart</b> für das passende Reinigungsprogramm</p>	<p><b>emotionLight Pro:</b> Personalisierbare Beleuchtung über App einstellbar</p>	<p><b>Pflegetipps</b> für die Hausgeräte</p>
<p><b>Tab Zähler:</b> Automatische Nachbestellung per App</p>	<p><b>Luftgütesensor:</b> Die Absaugleistung passt sich automatisch an die Geruchsentwicklung an</p>	<p><b>Geräteinformationen und Bedienungsanleitungen</b> immer griffbereit</p>
<p><b>emotionLight Pro:</b> Personalisierbare Beleuchtung über App einstellbar</p>	<p><b>Smart:</b> Kochfeld und Dunstabzug sind per App steuerbar</p>	
<p><b>Sprachsteuerung:</b> Gerät ein- und ausschalten, Programme starten, überprüfen und stoppen</p>	<p><b>Service-Hinweis:</b> Bei Filtersättigung Benachrichtigung auf das Handy</p>	
<p>Individuell belegbare <b>Programm-Favoriten-Taste</b> am Gerät</p>	<p><b>Ferndiagnose*</b> Technische Hilfe, nur einen Anruf entfernt</p>	
<p><b>Ferndiagnose*</b> Technische Hilfe, nur einen Anruf entfernt</p>		

## I. Allgemeines

- Die nachstehenden Bedingungen gelten für alle unsere Warenlieferungen im Geschäft mit Wiederverkäufern (Besteller) und unabhängig von dem gewählten Bestellweg (telefonische Bestellung, Web-Bestellsysteme, etc.). Waren im Sinne dieser Bedingungen sind Hausgeräte (Groß- und Kleingeräte), sowie Ersatzteile und Zubehör.
- Abweichende und/oder ergänzende Bedingungen des Bestellers, die wir nicht ausdrücklich schriftlich anerkennen, sind für uns unverbindlich, auch wenn wir ihnen nicht ausdrücklich widersprechen oder wir in deren Kenntnis eine Leistung vorbehaltlos ausführen oder annehmen.
- Änderungen, Ergänzungen und sonstige Sondervereinbarungen bedürfen zu ihrer Wirksamkeit der Schriftform. Dies gilt auch für die Aufhebung dieses Schriftformerfordernisses.

## II. Angebote, Aufträge

- Unsere Angebote sind grundsätzlich unverbindlich und können ohne Vorankündigung von uns abgeändert werden, außer ein Angebot ist ausdrücklich schriftlich als verbindlich gekennzeichnet.
- Aufträge des Bestellers werden erst mit Annahme verbindlich. Aufträge gelten erst dann als angenommen, wenn Lieferung erfolgt ist. Auftragseingangsbestätigungen bzw. von uns erstellte Auftragskopien bestätigen nur den Eingang des Auftrags, stellen jedoch keine Annahme oder Bestätigung des Auftrags selbst dar.
- Alle Angaben zu den Eigenschaften der Waren, die wir in der Werbung, in Prospekten oder sonstigen Unterlagen machen, gelten nur als unverbindliche Hinweise und gehören nicht zur vereinbarten Beschaffenheit, sofern sie dort nicht ausdrücklich als Angabe zur Beschaffenheit vereinbart sind.

## III. Lieferung

- Die Gefahr geht auf den Besteller über, sobald die Ware unsere Versandstelle verlassen hat. Ist die Ware versandbereit, und verzögert sich die Versendung oder die Abnahme aus Gründen, die der Besteller zu vertreten hat, so geht die Gefahr mit dem Zugang der Anzeige der Versandbereitschaft auf den Besteller über.
- Angabebelegte Lieferfristen sind unverbindlich, sofern sie nicht schriftlich und ausdrücklich als verbindlich vereinbart werden.
- Ist die Einhaltung der Lieferzeit infolge von uns nicht beherrschbarer Umstände wie z.B. Naturkatastrophen, Krieg, Terror, Aufruhr, Eingriffe von hoher Hand, Energiemangel oder Arbeitskampfmaßnahmen bei uns oder unseren Zulieferern nicht möglich, so tritt eine angemessene Verlängerung der Lieferzeit ein. Sollten die hindernden Umstände länger als 4 Wochen andauern, ist jeder Vertragspartner zum Rücktritt berechtigt.
- Sofern wir mit einer Lieferung in Verzug geraten sind und dem Besteller hierdurch ein Schaden entsteht, kann der Besteller eine pauschale Verzugschädigung für jede vollendete Woche des Verzuges von je 0,5%, insgesamt jedoch höchstens 5% des Kaufpreises der verspäteten Lieferung verlangen. Der Nachweis eines höheren oder niedrigeren Verzugschadens bleibt den Vertragspartnern unbenommen; die Verzugschädigung ist entsprechend anzurechnen. Darüber hinaus kann der Besteller bei Lieferverzug nach den gesetzlichen Bestimmungen vom Vertrag zurücktreten. Für Schadensersatzansprüche statt der Leistung gilt Ziffer XIV. Weitere Ansprüche des Bestellers sind in allen Fällen verspäteter Lieferung ausgeschlossen.
- Der Besteller hat die Ware unverzüglich nach Anzeige unserer Versandbereitschaft abzunehmen. Nimmt der Besteller die Ware trotz nochmaliger Aufforderung zur Abnahme nicht unverzüglich ab, sind wir berechtigt, den Auftrag des Bestellers zu stornieren.

## IV. Preise

- Unsere Preisstellung, d.h. Abgabepreise zuzüglich Transportkosten, sofern separat ausgewiesen, versteht sich bis zur ständigen Versandadresse des Bestellers einschließlich Normalverpackung.
- Sonderwünsche des Bestellers (z.B. Lieferung an eine andere Anschrift, als die des Bestellers, beschleunigte Versandart, Spezialverpackung, Beauftragung eines bestimmten Spediteurs) werden, soweit möglich, berücksichtigt. Dadurch entstehende Mehrkosten trägt der Besteller. Für Kleinaufträge können Zuschläge laut Preisliste verlangt werden.
- Wenn der Besteller neben der Ware die von uns angebotene und vom Endkunden gewünschte Serviceleistung „Objektbelieferung“, „Endkundenbelieferung“ oder „Endkundenbelieferung Side by Side“ bestellt, ist er verpflichtet, den Endkunden über Inhalt und Umfang der jeweiligen Serviceleistung zu unterrichten und sicherzustellen, dass der Endkunde die Mitwirkungspflichten und Voraussetzungen gemäß unserer Leistungsbeschreibung erfüllt. Vom Besteller angegebene Wunschliefertermine sind unverbindlich. Änderungen der Händlermettpreise werden in der Regel 3 Monate vor dem Umstellungszeitpunkt bekannt gegeben. Sie gelten für alle Liefertermine ab dem genannten Umstellungszeitpunkt.
- Für Küchenkommissionen, die bereits bei Bestellung an einen Endkunden verkauft sind, gilt folgende Sonderregelung: Die in der Auftragsangabe bzw. in der von uns erstellten Auftragskopie angegebenen Preise, bleiben 3 Monate über den Umstellungszeitpunkt hinaus verbindlich.
- Sonderpreise gelten, solange wir sie nicht widerrufen

## V. Zahlungen

- Zahlungen sind fällig und zu leisten entsprechend dem vereinbarten Zahlungsziel. Soweit Zahlungen im Wege des SEPA-Lastschriftverfahrens erfolgen, leiten wir dem Besteller spätestens einen Tag vor Fälligkeit der Zahlung eine Vorabinformation (z. B. im Rahmen einer Rechnung) zu, die den Lastschriftbetrag und das Fälligkeitsdatum enthält. Bei Projektgeschäften können wir nach eigener Wahl die Lieferung zurückhalten, bis der gesamte Kaufpreis für die jeweiligen Waren vollständig im Voraus bezahlt oder bis eine angemessene Sicherheit (wie z. B. eine Bürgschaft eines Dritten) geleistet wurden.
- Der Besteller gerät in Verzug, wenn ihm nach Eintritt der Fälligkeit eine Mahnung zugeht, ohne Mahnung 14 Tage nach Fälligkeit und Zugang einer Rechnung oder gleichwertigen Forderungsaufstellung. Zahlungen gelten unabhängig von der Zahlungsmethode an dem Tag als geleistet, an dem wir über den Betrag verfügen können.
- Schecks und Wechsel werden von uns grundsätzlich nicht entgegengenommen. Sofern wir im Einzelfall Schecks oder Wechsel entgegennehmen, erfolgt die Entgegennahme erfüllungshalber unter dem Vorbehalt der ordnungsgemäßen Einlösung oder Gutschrift bei uns. Diskont- und Einzugsspesen sind vom Besteller zu vergüten.
- Bei Nichteinlösung von Schecks oder Wechseln, bei Rücklastschriften bei einem SEPA-Lastschriftverfahren, bei Zahlungseinstellung sowie bei einem Antrag auf Eröffnung eines Insolvenzverfahrens über das Vermögen des Bestellers, oder wenn vergleichbare begründete Anhaltspunkte vorliegen, die eine Zahlungsunfähigkeit des Bestellers nahe legen, werden im Fall des Zahlungsverzugs unsere sämtlichen Forderungen – auch im Falle einer Stundung – sofort fällig.
- Bei Zahlungsverzug sind wir berechtigt, Verzugszinsen von jährlich neun Prozentpunkten über dem jeweiligen Basiszinsatz zu berechnen.
- Wenn sich nach Abschluss des Vertrages mit dem Besteller herausstellt, dass die Erfüllung der vertraglichen Verpflichtungen des Bestellers aufgrund der Finanzlage des Bestellers (insbesondere bei mehrfachem Zahlungsverzug, Zahlungseinstellung, Antrag auf Eröffnung eines Insolvenzverfahrens, Ausschluss von der Zentralregulierung durch den Zentralregulator, Beschlagnahme oder Zwangsvollstreckungsmaßnahmen, Erhebung von Wechsel- oder Scheckprotesten und Weigerung der Einlösung von Lastschriften, auch im Verhältnis zu Dritten) gefährdet ist, können wir nach eigener Wahl die Lieferung zurückhalten, bis der gesamte Kaufpreis für die jeweiligen Waren vollständig im Voraus bezahlt oder bis eine angemessene Sicherheit (wie z. B. eine Bürgschaft eines Dritten) geleistet wurde. Das Gleiche gilt, wenn sich infolge des Zahlungsverzugs des Bestellers begründete Zweifel an der Solvenz oder Bonität des Bestellers ergeben. Wenn die Erfüllung der vertraglichen Verpflichtungen des Bestellers aufgrund der Finanzlage des Bestellers gefährdet ist, können wir den Besteller zudem mit Blick auf sämtliche zukünftige Bestellungen auf Vorauszahlung umstellen und im Folgenden die Lieferung bestellter Ware an den Besteller erst nach Zahlungseingang des jeweiligen Kaufpreises auf unserem Konto veranlassen.
- Wenn in den in Ziffer V.6 genannten Fällen die Vorauszahlung oder die Sicherheit vom Besteller innerhalb von zwei Wochen nach Aufforderung durch uns nicht geleistet wird, können wir vom Vertrag zurücktreten.
- Der Besteller kann nur mit solchen Forderungen aufrechnen, die unbestritten oder rechtskräftig festgestellt sind. Entsprechendes gilt für die Ausübung von Zurückbehaltungsrechten, die der Besteller darüber hinaus nur geltend machen kann, soweit diese auf demselben Vertragsverhältnis beruhen und in einem angemessenen Verhältnis zu den aufgeführten Mängeln stehen.

## VI. Eigentumsvorbehalt

- Die Ware bleibt unser Eigentum bis zur vollständigen Erfüllung sämtlicher sämtlicher uns aus der laufenden Geschäftsverbindung mit dem Besteller jetzt und zukünftig zustehenden Ansprüche (Vorbehaltsware). Der Besteller ist zum Weiterverkauf der Vorbehaltsware nur im ordnungsgemäßen Geschäftsgang gegen Bezahlung, sonst nur unter Weitergabe des Eigentumsvorbehalts berechtigt, nicht aber zu anderen Verfügungen, insbesondere nicht zur Sicherungsbereicherung und Verpfändung. Teilzahlungsverkäufe des Bestellers, die durch Dritte finanziert werden, gelten nicht als Verkauf im ordnungsgemäßen Geschäftsgang gegen Bezahlung. Der Besteller tritt hiermit schon jetzt seine künftigen Kaufpreisanforderungen aus dem Weiterverkauf der Vorbehaltsware mit allen Nebenrechten in Höhe der gesicherten Forderung (Wert der Vorbehaltsware) an uns ab und verpflichtet sich, uns auf Verlangen die zur Einziehung erforderlichen Angaben über die abgetretenen Forderungen zu erteilen sowie die erforderlichen Unterlagen auszuhandigen. Alle Kosten, die uns durch Einziehung der abgetretenen Kaufpreisanforderungen entstehen, hat der Besteller zu tragen. Bis auf Widerruf ist der Besteller auch nach der Abtretung zur Einziehung der abgetretenen Forderungen aus der Weiterveräußerung befugt.
- Bei Pflichtverletzungen, insbesondere bei Zahlungsverzug, Insolvenzantragstellung, Eröffnung eines Insolvenzverfahrens, Wechselprotest oder wenn vergleichbare begründete Anhaltspunkte vorliegen, die eine Zahlungsunfähigkeit des Bestellers nahe legen, sind wir nach Setzen einer angemessenen Frist zum Rücktritt und zur Rücknahme der Vorbehaltsware berechtigt, sowie zum Widerruf der Weiterveräußerungs- und Einziehungsbefugnis. Der Besteller ist zur Herausgabe verpflichtet. Eine zwischen Lieferung und Rücknahme eingetretene Wertminderung ist angemessen zu berücksichtigen; der Besteller ist zum Wertersatz verpflichtet. Wir sind berechtigt, den Bestand der Vorbehaltsware aus dem Geschäftslokal des Bestellers zu erfassen und abzuholen, nach vorheriger Androhung zu verwerten und uns unter Anrechnung auf die offenen Ansprüche aus dem Erlös zu befriedigen.
- Wird die Vorbehaltsware mit anderen, uns nicht gehörenden Gegenständen untrennbar verbunden, so erwerben wir das Miteigentum an der neuen Sache im Verhältnis des Wertes der Vorbehaltsware zu den anderen verbundenen Gegenständen zum Zeitpunkt der Verbindung.
- Verbindet der Besteller die Vorbehaltsware mit Grundstücken oder beweglichen Sachen, so tritt er schon jetzt die ihm wegen dieser Verbindung zustehenden Forderungen mit allen Nebenrechten an uns ab. Diese Abtretung beschränkt sich der Höhe nach auf den Teil der jeweiligen Forderung, der dem Fakturen-Wert der Vorbehaltsware zuzüglich eines Zuschlages von 10% auf diesen Fakturenwert entspricht.
- Verlust, Beschädigung, Pfändung oder sonstige Eingriffe Dritter hinsichtlich der Vorbehaltsware oder Pfändung der abgetretenen Forderungen sind uns unverzüglich anzuzeigen. Im Falle der Pfändung der Vorbehaltsware hat der Besteller uns sofort das Pfändungsprotokoll und eine eidesstattliche Versicherung darüber zuzusenden, dass die gepfändeten Gegenstände mit den von uns gelieferten identisch sind. Im Falle der Pfändung der abgetretenen Forderungen ist uns sofort der Pfändungs- und Überweisungsbeschluss zu übersenden. Etwasige Kosten von Interventionen trägt der Besteller.

## VII. Untersuchungs- und Mängelanzeige

- Hat der Besteller die Mängelanzeige gemäß § 377 Abs. 1 HGB unterlassen, so ist der Rückgriff des Bestellers ausgeschlossen, es sei denn, dass es sich um einen Mangel handelt, der bei der Untersuchung nicht erkennbar war.
- Dies gilt auch, wenn vereinbart ist, dass wir die Ware direkt an einen Dritten liefern (Streckengeschäft).

## VIII. Mängelrechte

- Änderungen in der Konstruktion oder Ausführung, die weder die Funktionstüchtigkeit noch den Wert der Ware beeinträchtigen, stellen keinen Mangel dar.
- Ist die Ware mangelhaft, so werden wir den Mangel nach unserer Wahl in angemessener Frist unentgeltlich durch unseren Kundendienst beseitigen oder eine mangelfreie Sache liefern (Nacherfüllung). Schlägt die Nacherfüllung fehl, kann der Besteller von dem Vertrag zurücktreten oder den Kaufpreis mindern.

- Alle gesetzlichen und vertraglichen Ansprüche des Bestellers, die in einem Mangel der Ware ihren Grund haben, verjähren innerhalb von 24 Monaten nach Ablieferung. Im Falle der Nachbesserung beginnt der verbleibende Teil der ursprünglichen Verjährungsfrist mit der Rückgabe der nachgebetterten Ware zu laufen. Dasselbe gilt im Falle der Ersatzlieferung. Diese Beschaffenheit der Ware übernommen wurde (diesbezüglich gilt gegebenenfalls die sich aus der Garantie ergebende Haftungsregelung bzw. Verjährungsfrist). Im Falle von Schadensersatzansprüchen gelten diese Beschränkungen weiterhin nicht in folgenden Fällen: (a) Verletzung von Leben, Körper oder Gesundheit, (b) Vorsatz und (c) grobe Fahrlässigkeit von unseren Organen oder leitenden Angestellten.
- Für Schadensersatzansprüche gilt Ziffer XIV., darüber hinausgehende Ansprüche des Bestellers sind vorbehaltlich Ziffer IX. ausgeschlossen.

## IX. Rückgriff des Bestellers im Rahmen des Verbrauchsgüterkaufs

- Werden durch den Verbraucher berechtigte Nacherfüllungsansprüche gegenüber dem Besteller geltend gemacht, so kann der Besteller die Nacherfüllung kostenlos durch unseren Kundendienst durchführen lassen. Dies gilt entsprechend für alle sonstigen Weiterverkäufer, die gegenüber Verbrauchern berechtigte Nacherfüllungsansprüche erfüllen müssen. Sofern der Besteller Wiederverkäufer beliefert, ist er verpflichtet, diese auf diese Möglichkeit hinzuweisen.
- Muss der Besteller aufgrund eines vom Verbraucher geltend gemachten Mangels, der bereits beim Übergang der Gefahr auf den Besteller vorhanden war, einen Mangel beseitigen oder eine mangelfreie Sache als Ersatz liefern, so ist er berechtigt, gemäß den nachfolgenden Bestimmungen Ersatz der hierfür erforderlichen Aufwendungen von uns zu verlangen.
- Zum Nachweis soll der Besteller innerhalb eines Monats gerechnet ab Leistungserbringung folgende Unterlagen vollständig einreichen:
  - Kopie des Kaufbeleges des Verbrauchers
  - durch den Verbraucher abgezeichneten Leistungsnachweis incl. Fehlerbeschreibung mit Gerätedaten.
  - das ausgetauschte Ersatzteil mit Rechnung für das neue Ersatzteil
  - die ausgetauschte Ware
 Die Leistung muss fachgerecht erbracht sein, insb. unter Einhaltung der Vorschriften über die Sicherheit von Produkten und der VDE-Bestimmungen, der DVGW-Vorschriften, des Maschinenschutzgesetzes und entsprechend dem Qualitätsstandard DIN EN ISO 9001. Es dürfen nur Original-Ersatzteile verwendet werden.
- Die Kosten für Material, das über das Zentrallager in Fürth bezogen wurde, erstatten wir zum Einkaufspreis. Die Aufwendungen für Anfahrt und Arbeitszeit erstatten wir pauschal: 18,00 € für Reparaturen an Kleingeräten incl. Bodenpflege und 37,00 € für Reparaturen an Großgeräten.
- Möchte der Besteller eine mangelfreie Sache als Ersatz liefern, so wird er die vorherige Einwilligung zur Übernahme der Kosten auf uns einholen.
- Die vorstehenden Sätze finden auf die Ansprüche des Bestellers entsprechende Anwendung, wenn dieser nicht direkt an den Verbraucher verkauft hat, sondern Wiederverkäufer beliefert hat, die ihrerseits Nachlieferungsansprüche von Verbrauchern erfüllt haben und der Besteller diesen die erforderlichen Aufwendungen ersetzen musste.
- Rückgriffsansprüche des Bestellers gegen uns bestehen nicht, wenn der Besteller seinen Abnehmer über die gesetzlichen Mängelansprüche hinausgehende Leistungen gewährt oder wenn die Ware aufgrund öffentlicher Äußerungen als mangelhaft gerügt wurde, die nicht auf uns zurückzuführen sind. Beruhen diese fehlerhaften öffentlichen Äußerungen auf eigenen Aussagen des Bestellers, so stellt dieser uns von jeglichen Ansprüchen Dritter frei.

## X. Endabnehmergarantie

- Für unsere Hausgeräte übernehmen wir eine Garantie gegenüber dem Endabnehmer nach Maßgabe der für die jeweilige Ware geltenden Garantiebestimmungen. Diese Garantie lässt die Mängelhaftungsverpflichtungen des Bestellers gegenüber seinem Kunden unberührt. Garantienansprüche werden durch unseren Kundendienst erfüllt.
- Sofern der Besteller Wiederverkäufer beliefert, ist er verpflichtet, diese auf unsere Endabnehmergarantie hinzuweisen. Ebenso ist er verpflichtet, den Endabnehmer darauf hinzuweisen, wenn es sich bei der Ware um eine gebrauchte Sache (B-Ware, etc.) handelt, für die wir keine oder eine nur eingeschränkte Garantie übernehmen.

## XI. Rechteinräumung

- Wir gewähren dem Besteller ein einfaches, unentgeltliches, jederzeit widerrufliches, räumlich und zeitlich unbeschränktes Nutzungsrecht an dem dem Besteller von uns zur Verfügung gestellten Bild-, Text-, Foto-, Musik- und Filmmaterial, Aufstellern, Broschüren, Flyern, Katalogen und sonstigen Werbemitteln („Produktmaterial“) ausschließlich zur Bewerbung der auf das Produktmaterial bezogenen Ware. Das Nutzungsrecht kann im Einzelfall in beschränkterem Umfang gewährt werden.
- Der Besteller darf das Produktmaterial nicht rechtswidrig und nur in einer Weise verwenden, die dem Ruf und dem Ansehen von uns und unseren Waren nicht abträglich ist. Das Produktmaterial darf vom Besteller nicht verändert werden. Ausgenommen hiervon sind Änderungen des Formats und die Verwendung von Ausschnitten, sofern hierdurch der wesentliche Gehalt des Produktmaterials nicht verändert wird.
- Der Besteller ist verpflichtet, das Produktmaterial deutlich mit etwaigen Urhebervermerken und Quellenhinweisen zu versehen, die in den Daten zu dem jeweiligen Produktmaterial hinterlegt sind. Der Besteller ist nicht berechtigt, die zu dem jeweiligen Produktmaterial hinterlegten Daten zu verändern oder zu entfernen.
- Sollten aufgrund einer nicht diesen Nutzungsbedingungen entsprechenden Verwendung des Produktmaterials durch den Besteller Ansprüche Dritter geltend gemacht werden, stellt uns der Besteller von sämtlichen Ansprüchen frei. Dies umfasst auch die Kosten einer angemessenen Rechtsverteidigung.
- Für Schadensersatzansprüche des Bestellers gilt Ziffer XIV.

## XII. Gewerbliche Schutzrechte; Rechtsmängel

- Sofern ein Dritter wegen der Verletzung eines gewerblichen Schutzrechtes oder Urheberrechts („Schutzrecht“) durch von uns gelieferte Waren gegen den Besteller berechtigte Ansprüche erhebt, haften wir gegenüber dem Besteller wie folgt:
  - Nach unserer Wahl und auf unsere Kosten werden wir entweder ein Nutzungsrecht für das Schutzrecht erwirken, die Ware so ändern, dass das Schutzrecht nicht verletzt wird, oder die Ware austauschen. Falls uns dies nicht zu angemessenen Bedingungen möglich ist, kann der Besteller die gesetzlichen Rücktritts- oder Minderungsrechte geltend machen.
  - Die vorstehend genannten Verpflichtungen bestehen nur dann, wenn uns der Besteller über die von Dritten geltend gemachten Ansprüche unverzüglich schriftlich verständigt, eine Verletzung nicht anerkennt und uns alle Abwehrmaßnahmen und Vergleichsverhandlungen vorbehalten bleiben.
- Ansprüche des Bestellers sind ausgeschlossen, soweit die Schutzrechtsverletzung durch spezielle Vorgaben des Bestellers, durch eine von uns nicht voraussehbare Anwendung, durch nicht bestimmungsgemäße Verwendung oder dadurch verursacht wird, dass die Ware vom Besteller verändert oder zusammen mit nicht von uns gelieferten Produkten eingesetzt wird.
- Für Schadensersatzansprüche gilt Ziffer XIV. Weitergehende Ansprüche wegen eines Rechtsmangels sind ausgeschlossen.

## XIII. Produktsicherheits- und regulatorische Anforderungen

- Die Ware dieses Kaufvertrages (i) erfüllt alle lokalen (produktsicherheits-) rechtlichen Anforderungen (insbesondere länderspezifische technische Anforderungen, Anleitungen und Sicherheitshinweise in der richtigen Sprache usw.) und (ii) hat die erforderlichen regulatorischen Produktkennzeichnungen (z.B. Energiekennzeichnung, CE Kennzeichnung, usw.) für den Verkauf in dem Land, in dem die Ware an den Besteller geliefert wird oder in dem mit dem Besteller vereinbarten Verkaufsland („Bestimmungsland“). Ware, die den Anforderungen gemäß (i) und (ii) genügt, wird im Folgenden „rechtlich konforme“ Ware genannt.
- Der Besteller, der die Ware direkt oder indirekt in anderen Ländern als dem Bestimmungsland verkauft („zusätzliche Verkaufsländer“), ist verpflichtet sicherzustellen, dass die betroffene Ware in jedem zusätzlichen Verkaufsland rechtlich konform ist, vor allem hinsichtlich elektrischer Standards. Der Besteller oder jeglicher Dritte ist verpflichtet, uns von jeglicher Haftung und/oder Schaden – einschließlich Reputationschaden, Kosten oder andere Ausgaben insbesondere im Zusammenhang mit Behörden- oder Gerichtsverfahren – und/oder Ansprüchen Dritter freizustellen, die durch seinen direkten oder indirekten Verkauf von Ware entstehen, die im zusätzlichen Verkaufsland nicht rechtlich konform ist und die dadurch ein potenzielles Risiko für den Endkunden darstellt.
- Da nicht fachmännisch ausgeführte Änderungen an der Ware/An Teilen der Ware (z.B. Steckern) zu hohen Risiken von Stromschlägen, Explosionen und/oder Feuer mit Gefahr für Leben, Körper oder Gesundheit führen, darf der Besteller in keinem Fall die Ware/Teile der Ware ändern, oder andere zur Vornahme von Änderungen berechneten, soweit die Änderungen nicht in dem zusätzlichen Verkaufsland rechtlich zwingend vorgeschrieben und nicht mindestens folgende Sicherheitsvorkehrungen getroffen sind: (i) ein ausgewiesener Fachmann nimmt die Änderungen vor, (ii) die Änderungen werden entsprechend dem aktuellen Stand der Technik durchgeführt (d.h. unter Beachtung der anerkannten Regeln der Technik und mit Komponenten (z.B. Steckern), die den technischen Standards in dem zusätzlichen Verkaufsland genügen), und (iii) die geänderte Ware/das geänderte Teil der Ware entspricht den lokal einschlägigen Gesetzen, vor allem hinsichtlich der elektrischen Standards in dem zusätzlichen Verkaufsland. Der Besteller trägt die Beweislast dafür, dass die vorgenannten Sicherheitsvorkehrungen für jede geänderte Ware/jedes geänderte Teil der Ware getroffen wurden. Zur Klarstellung: Wenn Änderungen durch Personen vorgenommen werden, die hierzu nicht von uns ermächtigt wurden, kann der Garantieanspruch des Endkunden gegenüber uns gemäß unserer Garantiebedingungen erlöschen.

## XIV. Sonstige Haftung

- Schadensersatzansprüche des Bestellers, gleich aus welchem Rechtsgrund, sind ausgeschlossen, es sei denn, wir oder unsere Erfüllungsgehilfen haben den Schaden grob fahrlässig oder vorsätzlich verursacht oder eine Pflicht, deren Erfüllung die ordnungsgemäße Durchführung des Vertrages überhaupt erst ermöglicht und auf deren Einhaltung der Besteller regelmäßig vertraut und vertrauen darf (vertragswesentliche Pflicht) verletzt. Bei leicht fahrlässiger Verletzung von vertragswesentlichen Pflichten ist unsere Haftung auf vorhersehbare, vertragstypische Schäden begrenzt. Die Haftung wegen schuldhafter Verletzung des Lebens, des Körpers oder der Gesundheit sowie bei arglistigem Verschweigen von Mängeln bleibt unberührt. Entsprechendes gilt für die Haftung nach dem Produkthaftungsgesetz.
- Darüber hinaus bestehen keine Ansprüche gegen uns, insbesondere keine Schadensersatzansprüche oder Regressansprüche bei Nichtbeachtung der Hinweise in den Gebrauchs- oder Montageanweisungen und bei Fehlgebrauch der Waren. Ebenso bestehen keine Ansprüche auf Schadenersatz oder Regress bei Schäden, die infolge nicht fachgerechter Installation, Montage oder Reparatur unserer Waren oder die während des Transports nach Gefahrübergang auf den Besteller entstehen. Bei Eingriffen in die Ware sind alle einschlägigen Normen, insbesondere die unter IX.2. Satz 3 genannten zu beachten.
- Eine Änderung der Beweislast zum Nachteil des Bestellers ist von den vorstehenden Regelungen nicht verbunden.

## XV. Schlussbestimmungen

- Sollten eine oder mehrere Bestimmungen dieser Verkaufs- und Lieferbedingungen unwirksam sein oder werden oder sollte sich in den Bedingungen eine Regelungslücke ergeben, so wird die Gültigkeit der übrigen Bestimmungen hierdurch nicht berührt. An Stelle der unwirksamen Bestimmung oder zur Ausfüllung der Regelungslücke ist von den Parteien eine angemessene und wirksame Regelung zu treffen, die dem von den Parteien Gewolltem in tatsächlicher, rechtlicher und wirtschaftlicher Hinsicht am nächsten kommt.
- Diese Vereinbarung unterliegt deutschem Recht unter Ausschluss des Internationalen Privatrechts und des UN-Kaufrechts.
- Ausschließlicher Gerichtsstand für alle Streitigkeiten aus und im Zusammenhang mit diesen Verkaufs- und Lieferbedingungen ist München.









#### **Online-Terminvereinbarung.**

Nutzen Sie das Online-Buchungstool, um einen Reparaturtermin zu vereinbaren. Einfach Gerätedaten eingeben und Wunschtermin auswählen.

[siemens-home.bsh-group.com/de/kundendienst/reparatur/techniker-buchen](https://siemens-home.bsh-group.com/de/kundendienst/reparatur/techniker-buchen)



#### **Online Assistent.**

Mit dem Online Assistenten erhalten Sie Antworten auf Ihre Fragen und können kleinere Probleme einfach selbst beheben.

[siemens-home.bsh-group.com/de/hilfe](https://siemens-home.bsh-group.com/de/hilfe)



#### **Remote Diagnostics.**

Viele Siemens Hausgeräte mit Home Connect ermöglichen unseren Technikern, aus der Ferne Fehler zu analysieren und zu diagnostizieren. So wird ein Problem noch schneller behoben und macht einen Besuch des Service-Technikers vor Ort teils sogar überflüssig.



#### **Holen Sie das Meiste aus Ihren Geräten heraus.**

Im Siemens Online-Shop finden Sie Original-Zubehöre sowie auf Siemens Geräte abgestimmte Reinigungs- und Pflegemittel in geprüfter Markenqualität.

[siemens-home.bsh-group.com/de/shop](https://siemens-home.bsh-group.com/de/shop)



#### **Sofort verfügbar: Original-Ersatzteile.**

Die meisten funktionswichtigen Original-Ersatzteile von Siemens sind für jedes Hausgerät mindestens zehn Jahre auf Lager und bestellbar.

[siemens-home.bsh-group.com/de/shop](https://siemens-home.bsh-group.com/de/shop)



**Erneute Auszeichnung für besten Kundenservice.**  
Der Siemens Hausgeräte Service wird auch 2021 beim größten Service-Ranking Deutschlands ausgezeichnet. Deutschlandweit bewerteten 1,9 Mio. Kunden insgesamt 4.196 Unternehmen aus 384 Branchen in Bezug auf erlebten Kundenservice.

## Bei exklusiver Technik ist extra Service inklusive.

Wer sich für ein Hausgerät von Siemens entscheidet, genießt nicht nur eindrucksvolle Technik in einem ausdrucksstarken Design, sondern auch den besten Service darüber hinaus. Während Waschmaschine, Einbaubackofen, Kühlschrank und Co das Leben erleichtern, sorgt der professionelle Siemens Service dafür, dass dies auch noch lange so bleibt. Ob mit einer qualifizierten Beratung, einem der größten Werkskundendienste in Deutschland, Garantieverlängerung oder den richtigen Reinigungs- und Pflegeprodukten – das Siemens Service-Angebot ist so vielfältig wie der Anspruch unserer Kunden und an 365 Tagen im Jahr rund um die Uhr für Sie da.

In vielen Umfragen und Studien wurde der Siemens Werkskundendienst für seinen exzellenten Service mit Bestnoten ausgezeichnet.

**Siemens. Die Zukunft zieht ein.**



### Siemens Info-Line

Produkt- und Anwenderberatung  
Montag – Freitag von 8.00 bis 18.00 Uhr  
Telefon [089 / 21 751 751](tel:08921751751)



### Service Kleingeräte.

7 Tage die Woche von 7.00 bis 22.00 Uhr  
Telefon [0911 / 70 440 044](tel:091170440044)  
E-Mail [kleingeraete@bshg.com](mailto:kleingeraete@bshg.com)



### Service Großgeräte.

7 Tage die Woche von 7.00 bis 22.00 Uhr  
Telefon [089 / 21 751 751](tel:08921751751)

Online-Terminvereinbarung:  
<https://www.siemens-home.bsh-group.com/de/kundendienst/repauratur/termin-buchen>



Einfach QR-Code scannen  
und online mehr erfahren:

[siemens-home.bsh-group.com/de/kundendienst](https://www.siemens-home.bsh-group.com/de/kundendienst)

Bestell-Nr. PDFSES0222

Änderungen und Liefermöglichkeiten sowie geringe Farbschwankungen bei Kunststoffteilen vorbehalten.

© 2022 by SEG Hausgeräte GmbH.

Die SEG Hausgeräte GmbH ist ein Unternehmen der BSH Gruppe. Die BSH Gruppe ist eine Markenlizenznehmerin der Siemens AG.

Nachdruck, auch auszugsweise,  
nur mit Genehmigung des Herausgebers.

[siemens-home.bsh-group.de](http://siemens-home.bsh-group.de)

**Unser Siemens-Partner im Außendienst**

Name \_\_\_\_\_

Mobil \_\_\_\_\_

Telefon \_\_\_\_\_

Fax \_\_\_\_\_

E-Mail \_\_\_\_\_

**Unser Siemens-Partner im Innendienst**

Name \_\_\_\_\_

Mobil \_\_\_\_\_

Telefon \_\_\_\_\_

Fax \_\_\_\_\_

E-Mail \_\_\_\_\_