



**SIEMENS**

# Catálogo General. Abril 2022.

Novedades en electrodomésticos Siemens 2022.  
Más información en la web

[siemens-home.bsh-group.es](https://siemens-home.bsh-group.es)

Electrodomésticos Siemens



# Promociones Siemens.

Solicítalas. Tú eliges cómo.

f t i y v w BLOG



5 años de garantía Total en toda la gama de electrodomésticos Siemens. Incluye costes de reparación, piezas de repuesto, mano de obra y desplazamiento.



Asesoramiento a domicilio Home Connect en una selección de los mejores electrodomésticos Siemens. Vamos a tu casa, te lo explicamos y lo conectamos a tu móvil.

Para más información, entra en el apartado Promociones de la web [www.siemens-home.bsh-group.es](http://www.siemens-home.bsh-group.es)

## Sigamos conectados.

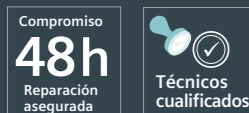
Conectados con el diseño. Conectados con la innovación. Conectados contigo. Siempre a la vanguardia tecnológica.

Bienvenido a un mundo Siemens.



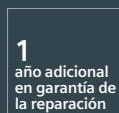
# La seguridad que te da el Servicio Siemens.

Siemens pone a tu disposición todos estos servicios.



## Compromiso 48 horas.

Los técnicos Siemens sabrán encontrar la solución antes que nadie. Esta es la razón por la que Siemens se compromete a reparar los electrodomésticos en 48 horas. En caso contrario, te regala un año de garantía adicional<sup>(1)</sup>.



## Un año de garantía en las reparaciones.

Nuestra reparación estará garantizada durante 1 año y, además, en aquellas realizadas fuera de garantía se dispondrá de 1 año adicional en la reparación (mano de obra y repuestos) teniendo que abonar el usuario tan solo el desplazamiento.



## flexService<sup>(2)</sup>: amplio horario.

Puedes concertar cita al momento con un amplio horario de visitas de lunes a viernes y también sábados por la mañana.



Consultas de 9 a 19 h en la **web** de Siemens. Visita nuestro **blog** y encuentra inspiración para tus recetas. Síguenos en Instagram y Facebook para estar al día de todas las novedades.



## Atención 24h / 7 días a la semana.

El Servicio de Asistencia Técnica está disponible las 24 horas del día durante los 7 días de la semana a través del teléfono 976 305 714. También puedes solicitar una cita online de reparación a través de nuestra web.



## Servicio VIP<sup>(2)</sup>.

Es posible concertar la reparación del electrodoméstico con un servicio VIP donde serás atendido en menos de dos horas.



## Repuestos originales y envío a domicilio.

Mejor precio garantizado.



Si tienes una duda acerca de tu cafetera o bien necesitas una reparación, puedes llamar al 976 305 722. En caso de necesitar una reparación el servicio incluye la recogida y entrega de la cafetera en tu domicilio sin ningún coste adicional<sup>(3)</sup>, en menos de 5 días.

# Servicio Siemens.

## Tarifa de servicios año 2022.

	Península	Canarias
<b>Disposición servicio</b> .....	26,59 €	23,51 €
<b>Mano de obra</b>		
Intervención mínima .....	27,83 €	24,61 €
Intervención hasta 36 minutos .....	33,39 €	29,53 €
Intervención hasta 42 minutos .....	38,96 €	34,45 €
Intervención hasta 48 minutos .....	44,52 €	39,37 €
Intervención hasta 54 minutos .....	50,09 €	44,29 €
Intervención hasta 60 minutos .....	55,65 €	49,21 €
Presupuesto no aceptado .....	25,41 €	22,47 €
Intervención sin avería .....	25,41 €	22,47 €
<b>Nota.</b> La facturación se realizará por minutos por importe de .....	0,93 €/min	0,82 €/min
<b>Transporte.</b> Según tarifas ajenas o por cuenta del usuario		
<b>Suplemento por servicios</b>		
<b>Especial "VIP 2 horas"</b> .....	32,00 €	28,30 €
<b>Especial "Emergencia fin de semana"</b> .....	41,00 €	36,26 €

## Servicios especiales.

Península y Canarias

### Servicios de instalación y acondicionamiento

5 años de tranquilidad total .....	69,99 € <sup>(1)</sup>
Asesoramiento a domicilio .....	37,50 €
Asesoramiento a domicilio para 2 aparatos .....	51,50 €
Asesoramiento a domicilio por cada uno siguiente a los 3 primeros .....	12,00 €/un.
Asesoramiento a domicilio Home Connect hasta 3 aparatos .....	67,00 €
Instalación protector metálico para lavadoras con tapa removible .....	73,00 €
Instalación de columna lavado/secado (incluye asesoramiento a domicilio) .....	71,00 €
Instalación de kit de unión para side by side (frigorífico + congelador) .....	63,50 €
Cambio de sentido de puertas en frigoríficos y combis .....	57,50 €
Cambio de sentido de puertas en frigoríficos y combis con puerta de cristal .....	78,00 €
Desmontaje y montaje de puertas de frigorífico americano .....	67,00 €

### Instalaciones y amueblamientos

Instalación unitaria de horno o placa eléctrica independientemente .....	55,00 €
Instalación de placa y horno independientes .....	74,00 €
Instalación de campana (decorativa de pared, horizontal o extraíble) <sup>(2)</sup> .....	74,00 €
Instalación conexión de horno/placa y campana <sup>(2)</sup> .....	88,00 €
Instalación de horno, campana y placa <sup>(2)</sup> .....	113,00 €
Servicio asesoramiento preventa campanas .....	92,00 €
Instalación lavador/lavavajillas integrables .....	70,00 €
Instalación frigorífico integrable .....	100,00 €

Las tarifas mostradas son precios recomendados hasta el 31 de diciembre de 2022 sujetos a posibles modificaciones. En el caso de Ceuta y Melilla, consultar telefónicamente las tarifas. R.D. 58/1988 - ART. 8º. 1.1 - PRECIOS RECOMENDADOS (IVA incluido). Estos precios incluyen el trabajo descrito. Estos precios excluyen modificaciones de muebles y cualquier material ajeno necesario (cables, tubos, enchufes, llaves, cortes especiales, etc), que se facturarán aparte.

<sup>(1)</sup>Salvo en frigoríficos americanos en los que la tarifa es de 109,99 €.

<sup>(2)</sup>Para campanas inclinadas de cristal, se añadirá el suplemento de 26 € a cualquiera de las tarifas de instalación de campanas.



# Electrodomésticos inteligentes para una vida conectada.

## Disfruta de una vida conectada con Home Connect.

Haz tu vida mucho más fácil conectando tus electrodomésticos inteligentes Siemens a Home Connect, el ecosistema donde tendrás integrados todos los aparatos y servicios. Desde tu móvil, tablet o smartwatch controla tus electrodomésticos estés donde estés. Home Connect te permite configurar a distancia ajustes, recibir avisos e iniciar programas de forma práctica y sencilla.

## Resuelve incidencias sin la visita del técnico.

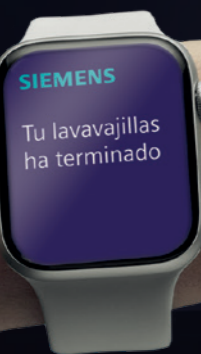
Gracias al diagnóstico remoto, disponible en algunas gamas de electrodomésticos, el Servicio Técnico Oficial puede conectarse y solventar determinadas incidencias a distancia. Solicítalo en el teléfono 976 305 714.

## Descárgate la app de Home Connect. Completa e intuitiva.

Total comodidad para ti. Desde la app Home Connect puedes añadir electrodomésticos de prueba para simular tener una cocina conectada en tu móvil. También cuenta con funcionalidades como ¿Qué hay de comer? con más de 200 recetas adaptadas a tus gustos.



Si quieres saber más sobre electrodomésticos inteligentes:  
[www.siemens-home.bsh-group.com/es/electrodomesticos-inteligentes](http://www.siemens-home.bsh-group.com/es/electrodomesticos-inteligentes)



Descarga y usa la App

 Home Connect







# Resumen gama Home Connect.






## Hornos

HN678G4S6	iQ700	HM676G0S6	iQ700	HR578G5S6	iQ500	HB578G5S6	iQ500
							
<ul style="list-style-type: none"> <li>• Display TFT touch Plus</li> <li>• varioSpeed</li> <li>• pulseSteam</li> <li>• Termosonda</li> <li>• bakingSensor</li> <li>• Pirólisis</li> </ul>		<ul style="list-style-type: none"> <li>• Display TFT touch</li> <li>• varioSpeed</li> <li>• Pirólisis</li> </ul>		<ul style="list-style-type: none"> <li>• Display LCD blanco</li> <li>• pulseSteam</li> <li>• Termosonda</li> <li>• Pirólisis</li> </ul>		<ul style="list-style-type: none"> <li>• Display LCD blanco</li> <li>• Termosonda</li> <li>• Pirólisis</li> </ul>	




## Hornos

HB578G0S6	iQ500	CM676G0S6	iQ700	CT636LES6	iQ700	TI9553X1RW	EQ.9 plus
							
<ul style="list-style-type: none"> <li>• Display LCD blanco</li> <li>• Pirólisis</li> </ul>		<ul style="list-style-type: none"> <li>• Display TFT touch</li> <li>• varioSpeed</li> <li>• Pirólisis</li> </ul>		<ul style="list-style-type: none"> <li>• Display TFT touch</li> <li>• 10 bebidas</li> <li>• myCoffee: bebidas personalizadas</li> </ul>		<ul style="list-style-type: none"> <li>• Display TFT touch</li> <li>• Bomba de 19 bares de presión</li> <li>• 15 bebidas preprogramadas</li> <li>• Modo Barista</li> </ul>	

## Placas

EX875LX67E	iQ700	EX975KXW1E	iQ700	EX975LVV1E	iQ700	EX875KYW1E	iQ700
							
<p>Prestaciones de la placa:</p> <ul style="list-style-type: none"> <li>• 80 cm</li> <li>• flexInducción</li> <li>• Display lightSlider</li> <li>• fryingSensor</li> </ul> <p>Prestaciones del extractor:</p> <ul style="list-style-type: none"> <li>• Manejo a través del control lightSlider</li> <li>• Función auto</li> <li>• Potencia máxima: 622 m³/h</li> </ul>		<ul style="list-style-type: none"> <li>• 90 cm</li> <li>• flexInducción</li> <li>• Display TFT touchPlus</li> <li>• fryingSensor</li> </ul>		<ul style="list-style-type: none"> <li>• 90 cm</li> <li>• flexInducción con zona 32 cm</li> <li>• Display lightSlider</li> <li>• fryingSensor</li> </ul>		<ul style="list-style-type: none"> <li>• 80 cm</li> <li>• flexInducción Plus</li> <li>• Display TFT touchPlus</li> <li>• fryingSensor</li> </ul>	
	iQ700						
<ul style="list-style-type: none"> <li>• 60 cm</li> <li>• flexInducción Plus</li> <li>• Display TFT touchPlus</li> <li>• fryingSensor</li> </ul>							

## Extracción

Extractores de techo		Extractores de techo		Extractor telescópico de encimera	
LR99CQS20	iQ700	LR27CBS20	iQ500	LD98WMM60	iQ700
					
<ul style="list-style-type: none"> <li>• 90 x 50 cm</li> <li>• Función auto</li> <li>• Potencia máxima: 933 m³/h</li> <li>• Iluminación LED</li> <li>• Calidez de la iluminación ajustable</li> <li>• Control placa-campana</li> </ul>		<ul style="list-style-type: none"> <li>• 120 x 50 cm</li> <li>• Función auto</li> <li>• Potencia máxima: 798 m³/h</li> <li>• Iluminación LED</li> <li>• Control placa-campana</li> </ul>		<ul style="list-style-type: none"> <li>• 90 x 50 cm</li> <li>• Función auto</li> <li>• Potencia máxima: 798 m³/h</li> <li>• Iluminación LED</li> <li>• Control placa-campana</li> </ul>	
LR26CBS20	iQ500	LR96CBS20	iQ500	Nuevo	
					
<ul style="list-style-type: none"> <li>• 120 x 50 cm</li> <li>• Función auto</li> <li>• Potencia máxima: 735 m³/h</li> <li>• Iluminación LED</li> <li>• Control placa-campana</li> <li>• Se adapta a alturas mínimas de falso techo de 20 cm</li> </ul>		<ul style="list-style-type: none"> <li>• 90 x 50 cm</li> <li>• Función auto</li> <li>• Potencia máxima: 735 m³/h</li> <li>• Iluminación LED</li> <li>• Control placa-campana</li> <li>• Se adapta a alturas mínimas de falso techo de 20 cm</li> </ul>		<ul style="list-style-type: none"> <li>• 90cm</li> <li>• Guided Air</li> <li>• Función auto</li> <li>• Potencia máxima: 833 m³/h</li> <li>• touchControl con display</li> <li>• Control placa-campana</li> </ul>	
Campana de isla		Campanas de pared		Campanas verticales	
LF91BUV50	iQ700	LC91BUV50	iQ700	LC97FVW60 / LC97FVW20	iQ700
					
<ul style="list-style-type: none"> <li>• 90 cm</li> <li>• Función auto</li> <li>• Potencia máxima: 980 m³/h</li> <li>• touchControl slider con display</li> <li>• Iluminación LED</li> <li>• Control placa-campana</li> </ul>		<ul style="list-style-type: none"> <li>• 90 cm</li> <li>• Función auto</li> <li>• Potencia máxima: 964 m³/h</li> <li>• touchControl slider con display</li> <li>• Iluminación LED</li> <li>• Control placa-campana</li> </ul>		<ul style="list-style-type: none"> <li>• 90 cm</li> <li>• Función auto</li> <li>• Potencia máxima: 717 m³/h</li> <li>• touchControl slider con display</li> <li>• Interior blindado</li> <li>• emotionLight</li> <li>• Iluminación LED</li> <li>• Control placa-campana</li> </ul>	
LC91BUR50	iQ700	Campanas inclinadas			
		LC91KWW60 / LC91KWW20	iQ700		
<ul style="list-style-type: none"> <li>• 90 cm</li> <li>• Potencia máxima: 964 m³/h</li> <li>• touchControl con display</li> <li>• Iluminación LED</li> <li>• Control placa-campana</li> </ul>					
		<ul style="list-style-type: none"> <li>• 90 cm</li> <li>• Función auto</li> <li>• Potencia máxima: 991 m³/h</li> <li>• touchControl slider con display</li> <li>• Interior blindado</li> <li>• emotionLight</li> <li>• Iluminación LED</li> <li>• Control placa-campana</li> </ul>			



# Resumen gama Home Connect.

## Lavado y secado

### Lavadoras

WM16XKH2ES iQ700 WM14UPH2ES iQ500 WM14UPH2ES iQ500



Nuevo  
A B



Nuevo  
A A



Nuevo  
A A

- i-Dos
- 10 kg
- 1.600 r.p.m.
- Display LED touch

- i-Dos
- 9 kg
- 1.400 r.p.m.
- Display LED touch

- i-Dos
- 9 kg
- 1.400 r.p.m.
- Display LED touch

### Lavadora-secadora

WD4HU541ES iQ500



A E (1)  
A C (2)

- 10 kg de lavado y 6 kg de secado
- 1.400 r.p.m.
- Display LED touch
- Condensador autolimpiante

### Secadoras

WT47XKH1ES iQ700 WT47URH2ES iQ500 WT47URH1ES iQ500



A+++ (3)  
Energía



A+++ (3)  
Energía



A+++ (3)  
Energía

- Bomba de calor
- Intelligent Cleaning System
- 9 kg
- Display LED touch
- intelligentDry
- smartFinish

- Bomba de calor
- 9 kg
- Display LED touch
- Condensador autolimpiante

- Bomba de calor
- 8 kg
- Display LED touch
- Condensador autolimpiante

## Lavavajillas

SN27YI03CE iQ700 SN25ZI49CE iQ500 SN25ZW49CE iQ500 SN23E114CE iQ300



Nuevo  
A B



A C

- 60 cm
- Zeolitas®
- 3ª bandeja varioDrawer Pro
- glassZone
- varioSpeed+
- emotionLight®

- 60 cm
- Zeolitas®
- 3ª bandeja varioDrawer
- glassZone
- varioSpeed+
- emotionLight®

- 60 cm
- Zeolitas®
- 3ª bandeja varioDrawer
- glassZone
- varioSpeed+
- emotionLight®

- 60 cm
- 3ª bandeja varioDrawer
- varioSpeed+

SN23EW14CE iQ300



A C

SN23E114AE iQ300



SN23EW14AE iQ300



SN23HI60AE iQ300



Nuevo  
A D

- 60 cm
- 3ª bandeja varioDrawer
- varioSpeed+

- 60 cm
- varioSpeed+

- 60 cm
- varioSpeed+

- 60 cm
- varioSpeed+

SN23HW60AE iQ300



Nuevo  
A D

SR25ZI11ME iQ500



SR23E128ME iQ300



SR23EW28KE iQ300



A D

- 60 cm
- varioSpeed+

- 45 cm
- Zeolitas®
- 3ª bandeja varioDrawer Pro
- varioSpeed+
- emotionLight®

- 45 cm
- 3ª bandeja varioDrawer
- varioSpeed+

- 45 cm
- varioSpeed+

SN97YX03CE iQ700



Nuevo  
A B

SX75ZX49CE iQ500



SN75ZX49CE iQ500



A C

- 60 cm
- Puerta deslizante de 81,5 cm
- Zeolitas®
- 3ª bandeja varioDrawer Pro
- sideLight
- glassZone
- varioSpeed+
- emotionLight®

- 60 cm
- Puerta deslizante de 86,5 cm
- Zeolitas®
- 3ª bandeja varioDrawer
- sideLight
- varioSpeed+
- emotionLight®

- 60 cm
- Puerta deslizante de 81,5 cm
- Zeolitas®
- 3ª bandeja varioDrawer
- sideLight
- varioSpeed+
- emotionLight®

(1) Clase de eficiencia energética de lavado y secado. Información sobre etiquetado energético según el Reglamento (UE) N.º. 2017/1369 del Parlamento Europeo y del Consejo y el Reglamento Delegado (UE) 2019/2014 de la Comisión.

(2) Clase de eficiencia energética de lavado. Información sobre etiquetado energético según el Reglamento (UE) N.º. 2017/1369 del Parlamento Europeo y del Consejo y el Reglamento Delegado (UE) 2019/2014 de la Comisión.

(3) Clase de eficiencia energética en un rango de A+++ (valor más eficiente) a D (valor menos eficiente). Información de etiquetado energético según el Reglamento (UE) n.º 1061/2010















Para más información, consultar las tablas de información técnica o [siemens-home.bsh-group.es](http://siemens-home.bsh-group.es).

Información sobre etiquetado energético según el Reglamento (UE) N.º. 2017/1369 del Parlamento Europeo y del Consejo y el Reglamento Delegado (UE) 2019/2014 de la Comisión. Para más información, consultar las tablas de información técnica o [siemens-home.bsh-group.es](http://siemens-home.bsh-group.es).










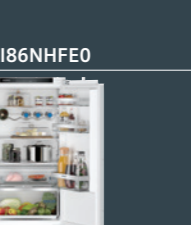


# Resumen gama Home Connect.

## Lavavajillas

<p><b>SX73HX60CE</b></p>  <p><b>iQ300</b></p> <p>Nuevo</p> <p>A G D</p> <p>XXL</p> <ul style="list-style-type: none"> <li>• 60 cm</li> <li>• Puerta deslizante de 86,5 cm</li> <li>• Zeolitas®</li> <li>• 3ª bandeja varioDrawer</li> <li>• sideLight</li> <li>• varioSpeed+</li> </ul>	<p><b>SN73HX60CE</b></p>  <p><b>iQ300</b></p> <p>Nuevo</p> <p>A G D</p> <ul style="list-style-type: none"> <li>• 60 cm</li> <li>• Puerta deslizante de 81,5 cm</li> <li>• Zeolitas®</li> <li>• 3ª bandeja varioDrawer</li> <li>• sideLight</li> <li>• varioSpeed+</li> </ul>	<p><b>SN73HX42VE</b></p>  <p><b>iQ300</b></p> <p>Nuevo</p> <p>A G E</p> <ul style="list-style-type: none"> <li>• 60 cm</li> <li>• Puerta deslizante de 81,5 cm</li> <li>• 3ª bandeja varioDrawer</li> <li>• infoLight</li> <li>• varioSpeed+</li> </ul>	
<p><b>SX87YX03CE</b></p>  <p><b>iQ700</b></p> <p>Nuevo</p> <p>A G B</p> <p>XXL</p> <ul style="list-style-type: none"> <li>• 60 cm</li> <li>• Puerta de 86,5 cm</li> <li>• 3ª bandeja varioDrawer Pro</li> <li>• timeLight</li> <li>• glassZone</li> <li>• varioSpeed+</li> <li>• emotionLight®</li> </ul>	<p><b>SN87YX03CE</b></p>  <p><b>iQ700</b></p> <p>Nuevo</p> <p>A G B</p> <ul style="list-style-type: none"> <li>• 60 cm</li> <li>• Puerta de 81,5 cm</li> <li>• 3ª bandeja varioDrawer Pro</li> <li>• timeLight</li> <li>• glassZone</li> <li>• varioSpeed+</li> <li>• emotionLight®</li> </ul>	<p><b>SX65ZX49CE</b></p>  <p><b>iQ500</b></p> <p>A G C</p> <p>XXL</p> <ul style="list-style-type: none"> <li>• 60 cm</li> <li>• Zeolitas®</li> <li>• Puerta de 86,5 cm</li> <li>• 3ª bandeja varioDrawer</li> <li>• timeLight</li> <li>• glassZone</li> <li>• varioSpeed+</li> <li>• emotionLight®</li> </ul>	<p><b>SN65ZX49CE</b></p>  <p><b>iQ500</b></p> <p>A G C</p> <ul style="list-style-type: none"> <li>• 60 cm</li> <li>• Zeolitas®</li> <li>• Puerta de 81,5 cm</li> <li>• 3ª bandeja varioDrawer</li> <li>• timeLight</li> <li>• glassZone</li> <li>• varioSpeed+</li> <li>• emotionLight®</li> </ul>
<p><b>SX63HX52CE</b></p>  <p><b>iQ300</b></p> <p>Nuevo</p> <p>A G D</p> <p>XXL</p> <ul style="list-style-type: none"> <li>• 60 cm</li> <li>• Puerta de 86,5 cm</li> <li>• 3ª bandeja varioDrawer</li> <li>• infoLight</li> <li>• varioSpeed+</li> </ul>	<p><b>SN63HX52CE</b></p>  <p><b>iQ300</b></p> <p>Nuevo</p> <p>A G D</p> <ul style="list-style-type: none"> <li>• 60 cm</li> <li>• Puerta de 81,5 cm</li> <li>• 3ª bandeja varioDrawer</li> <li>• infoLight</li> <li>• varioSpeed+</li> </ul>	<p><b>SN61IX12TE</b></p>  <p><b>iQ100</b></p> <p>Nuevo</p> <p>A G E</p> <ul style="list-style-type: none"> <li>• 60 cm</li> <li>• Puerta de 81,5 cm</li> <li>• infoLight</li> <li>• varioSpeed+</li> </ul>	
<p><b>SR93EX28ME</b></p>  <p><b>iQ300</b></p> <p>A G D</p> <ul style="list-style-type: none"> <li>• 45 cm</li> <li>• Puerta deslizante de 81,5 cm</li> <li>• 3ª bandeja varioDrawer</li> <li>• infoLight®</li> <li>• varioSpeed+</li> </ul>	<p><b>SR65ZX11ME</b></p>  <p><b>iQ500</b></p> <p>A G C</p> <ul style="list-style-type: none"> <li>• 45 cm</li> <li>• Puerta de 81,5 cm</li> <li>• Zeolitas®</li> <li>• 3ª bandeja varioDrawer Pro</li> <li>• timeLight</li> <li>• varioSpeed+</li> <li>• emotionLight®</li> </ul>	<p><b>SR63EX28ME</b></p>  <p><b>iQ300</b></p> <p>A G D</p> <ul style="list-style-type: none"> <li>• 45 cm</li> <li>• Puerta de 81,5 cm</li> <li>• 3ª bandeja varioDrawer</li> <li>• infoLight®</li> <li>• varioSpeed+</li> </ul>	<p><b>SR61HX12KE</b></p>  <p><b>iQ100</b></p> <p>Nuevo</p> <p>A G E</p> <ul style="list-style-type: none"> <li>• 45 cm</li> <li>• Puerta de 81,5 cm</li> <li>• infoLight®</li> <li>• varioSpeed+</li> </ul>

## Frigoríficos

<p><b>KF96RSBEA</b></p>  <p><b>iQ700</b></p> <p>Nuevo</p> <p>A G E</p> <p>hyperFresh</p> <ul style="list-style-type: none"> <li>• 183 x 90,6 x 73,6 cm</li> <li>• Display touchControl digital</li> <li>• Cajón especial para vinos</li> </ul>	<p><b>KF96NAXEA</b></p>  <p><b>iQ500</b></p> <p>Nuevo</p> <p>A G E</p> <p>hyperFresh</p> <ul style="list-style-type: none"> <li>• 183 x 91 x 73,1 cm</li> <li>• Display touchControl digital</li> <li>• hyperFresh</li> </ul>	<p><b>KG49NAIDQ</b></p>  <p><b>iQ500</b></p> <p>Nuevo</p> <p>A G D</p> <p>hyperFresh</p> <p>XXL</p> <ul style="list-style-type: none"> <li>• 203 x 70 x 67 cm</li> <li>• Preparado para Home Connect*</li> <li>• Display LCD</li> <li>• hyperFresh plus</li> </ul>	
<p><b>KG49NAWDQ</b></p>  <p><b>iQ500</b></p> <p>Nuevo</p> <p>A G D</p> <p>hyperFresh</p> <p>XXL</p> <ul style="list-style-type: none"> <li>• 203 x 70 x 67 cm</li> <li>• Preparado para Home Connect*</li> <li>• Display LCD</li> <li>• hyperFresh plus</li> </ul>	<p><b>KG39NHXEP</b></p>  <p><b>iQ500</b></p> <p>A G E</p> <p>hyperFresh</p> <ul style="list-style-type: none"> <li>• 204 x 60 x 66 cm</li> <li>• Cámaras integradas</li> <li>• Display premium LCD touchControl</li> <li>• hyperFresh plus</li> </ul>	<p><b>KG39NAXCF</b></p>  <p><b>iQ500</b></p> <p>Nuevo</p> <p>A G C</p> <p>hyperFresh</p> <ul style="list-style-type: none"> <li>• 203 x 60 x 66,5 cm</li> <li>• Display LED</li> <li>• hyperFresh</li> </ul>	<p><b>KG39NAICT</b></p>  <p><b>iQ500</b></p> <p>Nuevo</p> <p>A G C</p> <p>hyperFresh</p> <ul style="list-style-type: none"> <li>• 203 x 60 x 66,5 cm</li> <li>• Display premium LCD</li> <li>• hyperFresh</li> </ul>
<p><b>KG39NAIDR</b></p>  <p><b>iQ500</b></p> <p>A G D</p> <p>hyperFresh</p> <ul style="list-style-type: none"> <li>• 203 x 60 x 66 cm</li> <li>• Preparado para Home Connect*</li> <li>• Display premium LCD touchControl</li> <li>• hyperFresh plus</li> </ul>	<p><b>KG39NAIEP</b></p>  <p><b>iQ500</b></p> <p>A G E</p> <p>hyperFresh</p> <ul style="list-style-type: none"> <li>• 203 x 60 x 66 cm</li> <li>• Preparado para Home Connect*</li> <li>• Display premium LCD touchControl</li> <li>• hyperFresh plus</li> </ul>	<p><b>KI86NHFE0</b></p>  <p><b>iQ300</b></p> <p>Nuevo</p> <p>A G E</p> <p>hyperFresh</p> <ul style="list-style-type: none"> <li>• 177,2 x 54,1 x 54,8 cm</li> <li>• hyperFresh</li> <li>• Sistema de instalación de puerta fija</li> </ul>	

\*Necesita accesorio KS10ZHC00.

Información sobre etiquetado energético según el Reglamento (UE) N°. 2017/1369 del Parlamento Europeo y del Consejo y el Reglamento Delegado (UE) 2019/2014 de la Comisión. Para más información, consultar las tablas de información técnica o [siemens-home.bsh-group.es](http://siemens-home.bsh-group.es).

Información sobre etiquetado energético según el Reglamento (UE) N°. 2017/1369 del Parlamento Europeo y del Consejo y el Reglamento Delegado (UE) 2019/2014 de la Comisión. Para más información, consultar las tablas de información técnica o [siemens-home.bsh-group.es](http://siemens-home.bsh-group.es).



# Hornos.

	iQ700								iQ500							iQ300		
Cristal negro con acero inoxidable																		
	HN678G4S6 2.489 €	HM676G0S6 1.675 €	HM633GBS1 1.269 €	HS636GDS2 1.559 €	HR675GBS1 1.319 €	HB676G0S1 1.019 €	HB673GBS1 949 €	HR578G5S6 1.259 €	HR538ABS1 1.019 €	HB578G5S6 865 €	HB578G0S6 799 €	HB578G0S00 735 €	HB537A0S0 565 €	VB558C0S0 1.559 €	HR574AERO 709 €	HB574AERO 655 €	HB514AERO 465 €	
Cristal blanco con acero inoxidable																		
		HM676G0W1 1.605 €				HB676G0W1 1.019 €	HB673GBW1F 949 €											

Funciones y equipamiento:																	
Home Connect	•	• (HM676G0S6)						•			•	•					
Tipo de control	TFT touch Plus	TFT touch	TFT	TFT touch	TFT	TFT touch	TFT	LCD blanco	LCD blanco	LCD blanco	LCD blanco	LCD blanco	LCD blanco	LCD blanco	LED rojo	LED rojo	LED rojo
varioSpeed	•	•	•														
pulseSteam / valueSteam	• / -			• / -	• / -			• / -	• / -						- / •		
100% vapor				•													
Pirólisis	•	•			•	•	•	•		•	•	•	•		•	•	
cookControl Plus/ cookControl	• / -	• / -	- / •	• / -	- / •	• / -	- / •	- / •	- / •	- / •	- / •	- / •	- / •	- / •	- / •	- / •	- / •
Termosonda	•			•				•		•							
bakingSensor	•																
perfectCooking 4D/3D	4D	4D	4D	4D	4D	4D	4D	3D	3D	3D	3D	3D	3D	3D	3D	3D	3D
coolStart	•	•	•	•	•	•	•	•	•	•	•	•	•	•			
Rafles extraíbles	1 (pirolizable)	1 (pirolizable)				1 (pirolizable)		raíl varioClip		raíl varioClip	raíl varioClip	raíl varioClip	raíl varioClip	raíl varioClip	1	1	1
Libro de cocina de regalo	•	•	•	•				•									
Funciones (n°)	15	13	10	13	13	13	10	8	9	8	8	9	7	10	8	7	7
Clasificación energética*				A+	A+	A+	A+	A	A	A	A	A	A	A+	A	A	A
Promociones (solicitar en la web de Siemens):																	
5 años de garantía Total	•	•	•	•	•	•	•	•	•	•	•	•	•	•	•	•	•
Asesoramiento a domicilio Home Connect	•	• (HM676G0S6)						•									

## Tu horno es inteligente. ¿Sabes todo lo que puede hacer?



- Gracias al **control remoto**, inicia, revisa y modifica ajustes.
- Mediante el **diagnóstico remoto**, el Servicio Técnico Oficial puede conectarse y diagnosticar problemas sin la visita del técnico.
- El horno envía **avisos y notificaciones** cuando hay que rellenar el depósito de vapor, o cuando la comida está lista.
- Elige una de las más de 200 **recetas** y envía los ajustes al horno.

## varioSpeed: los mejores resultados hasta en la mitad de tiempo.

Los hornos iQ700 con varioSpeed consiguen **resultados profesionales y en la mitad de tiempo** gracias a la combinación de la cocción tradicional con las microondas.

3 maneras de cocinar con un solo horno:



## 100% vapor: la cocción más sabrosa y saludable.

Es la técnica más saludable y respetuosa con el producto ya que **conserva todo el sabor y textura**. Además, gracias a la cocción a baja temperatura, las propiedades de los alimentos se mantienen intactas. Los hornos 100% vapor ofrecen también aporte de vapor **pulseSteam** y posibilidad de cocinar de manera tradicional.

## pulseSteam: el aporte de vapor profesional.

Consigue **aportar jugosidad** a los alimentos gracias a las 3 intensidades de vapor en iQ700 o 2 intensidades en iQ500. Es combinable con pirólisis y microondas varioSpeed. Los hornos con pulseSteam incorporan:

- **Función regenerar:** calienta platos previamente cocinados con el mejor resultado.
- **Función levar la masa\*\*:** fermentación perfecta y en menor tiempo.



## Autolimpieza pirolítica.

Consigue **descomponer la suciedad** de forma homogénea al exponerla a temperaturas alrededor de 500°C, obteniendo así una limpieza profunda y higiénica.

Y para aquellas limpiezas no tan exhaustivas, el asistente de limpieza **humidClean**, facilita la limpieza interior del horno vertiendo agua en la base, seleccionando calor inferior y limpiando la suciedad ya ablandada de la cavidad pasados 20 minutos.

Algunos hornos iQ700 pirolíticos cuentan con **bandejas y raíles telescópicos** pirolizables.

## El bizcocho perfecto con bakingSensor.

Gracias a este **asistente de repostería** el horno se detendrá automáticamente cuando el bizcocho, tarta, pastel, pizza o quiche esté listo. Solo tendrás que seleccionar el programa automático deseado.

## Función perfectCooking 4D.

Con la función perfectCooking 4D de los hornos iQ700, que distribuye el calor de manera uniforme por la cavidad, podrás cocinar hasta en 4 niveles a la vez y la receta siempre quedará perfecta.

Los hornos Q500, iQ300 e iQ100 incorporan el sistema de calentamiento **perfectCooking 3D**.



## Termosonda.

Algunos hornos iQ700 incluyen una termosonda de 3 puntos de medición que mide la temperatura del interior del alimento y cuando se alcanza la deseada, el horno se desconecta automáticamente. Los hornos iQ500 incluyen una termosonda con 1 punto de medición.



Display TFT touch Plus.



Display TFT touch.



Display TFT.










Display LCD blanco.

\*Clase de eficiencia energética en un rango de A+++ (valor más eficiente) a D (valor menos eficiente).

\*\*Excepto modelos HR578G5S6, HR538ABS1.



# Hornos compactos.

	iQ700					iQ500
Cristal negro con acero inoxidable	 CM676G0S6 1.459 €	 CM633GBS1 1.239 €	 CS636GBS2 1.325 €	 CB675GBS3 949 €	 CB635GNS3 805 €	 CP565AGS0 1.269 €
Cristal blanco con acero inoxidable		 CM633GBW1 1.239 €				
<b>Funciones y equipamiento:</b>						
Home Connect	•					
Tipo de control	TFT touch	TFT	TFT touch	TFT	TFT	LCD blanco
varioSpeed	•					
100% vapor			•			•
pulseSteam			•			•
Microondas	•					
Pirólisis				•		
cookControl Plus/ cookControl	• / -	- / •	• / -	- / •	- / •	- / •
Termosonda						
bakingSensor						
perfectCooking 4D	4D	4D	4D	4D	4D	
coolStart	•					•
Raíles extraíbles	1 (piroliz.)				1 (piroliz.)	
Libro de cocina de regalo	•					
Funciones (nº)	13	6	13	13	13	5
Clasificación energética*			A+	A+	A+	
<b>Promociones (solicitar en la web de Siemens):</b>						
5 años de garantía Total	•					•
Asesoramiento a domicilio Home Connect	•					

## Las mejores prestaciones en un espacio reducido.

Los hornos compactos Siemens ofrecen en 45 cm prestaciones tan profesionales como las de los hornos de 60 cm: cocina convencional, microondas, cocción 100 % vapor... Y todo ello con un diseño excepcional.

## La combinación perfecta para cada cocina.

Si necesitas un mayor espacio para la cocción, los hornos de 45 cm combinan a la perfección con un horno de 60 cm. Colócalos en columna o en horizontal junto con un módulo de calentamiento, y amplía tus opciones en la cocina.

## cookControl Plus: el paso a paso de todos tus platos.



Esta función supone un paso más en las recetas programadas ya que además incluye recomendaciones de cocción. Como por ejemplo qué tipo de función visualizar, tipo de recipiente o altura más indicada para esa receta.

## Función coolStart: cocción aún más rápida.

Gracias a un proceso inteligente de calentamiento permite que no sea necesario precalentar el horno antes de introducir alimentos congelados.



# Cafeteras integrables y módulo.

	iQ700	
Cristal negro con acero inoxidable	 CT636LES6 2.545 €	
Cristal blanco con acero inoxidable		 CT636LEW1 2.475 €
<b>Funciones y equipamiento:</b>		
Home Connect	•	
Tipo de control	TFT touch	TFT touch
myCoffee	•	
Bebidas preprogramadas	10	10
AromaDouble Shot	•	
Limpieza automática	•	
Molino de discos cerámicos	•	
Medidas en cm (Al x An)	45 x 60	45 x 60
Apertura	izquierda	izquierda
<b>Promociones (solicitar en la web de Siemens):</b>		
5 años de garantía Total	•	
Asesoramiento a domicilio Home Connect	•	

## ¡Cualquier café que te imagines!

Permiten preparar hasta **10 tipos de bebidas** con tan solo pulsar un botón: ristretto, espresso, café, café cortado, cappuccino, latte macchiato, café con leche, espuma de leche, leche caliente e infusiones a diferentes temperaturas. Además, pueden servirse **dos tazas simultáneamente**, incluso en bebidas con leche.


La obtención del mejor aroma se debe a que muele la cantidad precisa de café en el momento.

## Limpieza fácil.

La limpieza automática de los conductos tras cada preparación garantiza un excelente sabor del café y una **máxima higiene**.

## Instalación con apertura lateral.

Esta apertura facilita enormemente la instalación de la cafetera sin necesidad de dejar espacio respecto a la pared derecha, permitiendo un acceso total y cómodo.



	iQ700
Cristal negro	 BI630CNS1 529 €
<b>Funciones y equipamiento:</b>	
Regulable 40-80 °C	•
Fermentar	•
Cocción suave	•
Descongelar	•
Mantener caliente	•
Precalentar vajilla	•
Medidas en cm (Al x An)	14 x 60
Capacidad (litros)	20
Apertura	push-pull
<b>Promociones (solicitar en la web de Siemens):</b>	
5 años de garantía Total	•
Asesoramiento a domicilio Home Connect	

## Módulo profesional de calentamiento.

Permite cocinar a baja temperatura (entre 40 y 80 °C), descongelar, fermentar masas y empanadas, mantener los platos a la temperatura adecuada antes de servirlos y precalentar las tazas de café para conservar todo su aroma. Además cuenta con un suave mecanismo de apertura "push-pull" sin tirador.



\*Clase de eficiencia energética en un rango de A+++ (valor más eficiente) a D (valor menos eficiente).



# Microondas.

	iQ700					iQ500			iQ300	
Cristal negro con acero inoxidable	 CF634AGS1 1.065 €	 BE634RGS1 759 €	 BE634LGS1 759 €	 BF634RGS1 719 €	 BF634LGS1 719 €	 BE555LMS0 475 €	 BE525LMS0 389 €	 BF525LMS0 365 €	 BF520LMR0 299 €	
Cristal blanco con acero inoxidable					 BF634LGS1 719 €					
Acero inoxidable en negro									 BE623LMB3 299 €	

Funciones y equipamiento:											
Tipo de control	TFT	TFT	TFT	TFT	TFT		LED blanco	LED blanco	LED blanco	mecánico	LED rojo
innoWave <sup>2</sup>		•	•	•	•						
Grill		1.300 W	1.300 W				1.200 W	1.000 W			1.000 W
Base cerámica	•	•	•	•	•						
cookControl	•	•	•	•	•		•	•	•		•
Instalación columna/mueble alto	• / -	• / •	• / •	• / •	• / •		• / -	• / •	• / •	• / •	• / •
Medidas en cm (Al x An)	45 x 60	38 x 60	38 x 60	38 x 60	38 x 60		38 x 60	38 x 60	38 x 60	38 x 60	38 x 60
Apertura	abatible	derecha	izquierda	derecha	izquierda		izquierda	izquierda	izquierda	izquierda	izquierda
Capacidad (litros)	36	21	21	21	21		25	20	20	20	20
Instalación sin marco	•	•	•	•	•		•	•	•	•	•

Promociones (solicitar en la web de Siemens):											
5 años de garantía Total	•	•	•	•	•		•	•	•	•	•
Asesoramiento a domicilio Home Connect											



### Microondas iQ700.

En **cristal negro o blanco** y con el **display TFT**, quedan perfectamente alineados al instalarse sobre un horno iQ700. Sus 900 W de potencia y el grill permiten descongelar, calentar y cocinar. Y además incluyen hasta 10 programas automáticos.

### Mayor superficie útil.

Gracias a la base cerámica, bajo la cual una antena giratoria sustituye al tradicional plato en la tarea de repartir las microondas, se aumenta la superficie útil un 56% y se facilita la limpieza.

### innoWave<sup>2</sup>.

La tecnología innoWave<sup>2</sup> garantiza la homogénea generación de microondas para conseguir una cocción y descongelación rápidas y uniformes con un menor consumo.

### Display TFT.

Display TFT a todo color con textos y teclas táctiles laterales que guía en el manejo del microondas.



### cookControl.

Ofrece **hasta 10 recetas automáticas**, en las que basta con acceder al programa e indicar el tipo de alimento y su peso.



### Microondas iQ500 e iQ300.

Su diseño permite una **coordinación perfecta** con la misma gama de hornos como un complemento perfecto para descongelar, calentar e incluso cocinar.

Los microondas de 38 cm de alto pueden instalarse tanto en mueble alto (modelos de 20 litros) como en columna (modelos de 20 y 25 litros), quedando en ambos casos perfectamente integrados en la cocina.

Con un elegante acabado en acero inoxidable en color negro, el nuevo microondas con marco iQ300 posibilita su combinación con los hornos iQ300, y es perfecto para instalaciones en alto.

### Tu receta favorita siempre a mano.

Los microondas iQ500, así como el nuevo microondas iQ300 con marco, permiten guardar tu receta favorita para que puedas seleccionarla con tan solo pulsar un botón.





# Cafetera superautomática.

EQ.9 plus

Cristal negro con acero inoxidable



TI9553X1RW  
2.079 €

## Funciones y equipamiento:

Home Connect	•
Tipo de control	TFT plus
Presión (bar)	19
Molinillo de discos cerámicos	2 discos
Bebidas preprogramadas	15
Intensidades	10
DoubleCup	•
Depósito de agua extraíble	•
Depósito de leche	Integrado
Recipiente para guardar café en grano	•
Recipiente para guardar café molido	•
Sistema de limpieza automática	•
Medidas en cm (An x Al x F)	31,6 x 39,2 x 47
Apertura	Lateral izquierda

## Promociones (solicitar en la web de Siemens):

5 años de garantía Total	•
Asesoramiento a domicilio Home Connect	•

### La personalización a tu alcance.

Desde el **display TFT plus** de la cafetera **EQ.9 plus** es posible elegir hasta **15 bebidas** y personalizarlas a tu gusto gracias al **modo barista**. Además con **Home Connect** tendrás acceso a 17 variedades más.

### Controla tu cafetera estés donde estés.

Con el **control remoto** podrás preparar tu café o iniciar un programa de limpieza desde tu móvil para que tu cafetera esté siempre lista.

### Avisos y notificaciones en tu móvil.

Los recibirás, por ejemplo, cuando haya que rellenar el depósito de café y/o leche o cuando sea necesario un proceso de limpieza.



### Molinillo cerámico.

El molinillo cerámico muele los granos de café justo antes de la preparación y lo hace con el grosor adecuado a la especialidad seleccionada que se vaya a degustar.

### Calentador y bomba de agua inteligente.

Un sensor asegura una temperatura óptima (90-95 °C) para obtener el mejor aroma y sabor, y la bomba de agua logra la presión del agua para conseguir el resultado perfecto.



### Sistema de preparación.

Es el corazón del **sistema iAroma**. Se encarga de que todos los componentes encajen a la perfección creando una tecnología perfecta y única.


### DoubleCup.

Permite preparar 2 tazas al mismo tiempo de cualquiera de las especialidades.





## Placa flexInducción con extractor integrado.

iQ700	
Cristal negro	 EX875LX67E 2.619 €
<b>Prestaciones de la placa:</b>	<b>Prestaciones del extractor:</b>
Home Connect	•
flexInducción	•
fryingSensor	•
cookingSensor	•
Tipo de control	lighSlider
flexMotion	•
powerMove	•
N° de zonas	2
Terminación	topClass
Medidas en cm (An x f)	812 x 520
Alto del aparato bajo la encimera en cm	22,3
<b>Promociones (solicitar en la web de Siemens):</b>	
5 años de garantía Total	•
Asesoramiento a domicilio Home Connect	•

### Máxima flexibilidad.

Las dos zonas flexInducción ofrecen una gran libertad a la hora de colocar recipientes de diferentes formas y tamaños y ubicarlos en cualquier punto de la zona de cocción.

Con el extractor perfectamente integrado en la placa, puedes mover un recipiente de un lado a otro de la placa sin levantarlo y, si necesitas espacio extra, puedes apoyar los recipientes sobre el extractor. Además, cuenta con las funciones flexMotion y powerMove.

### Diseño que se adapta a tu cocina.

La instalación de esta placa será tu gran aliada para el diseño de una cocina espectacular. Elige entre sus tres posibilidades en función de la distribución del espacio y del propio mueble. La placa puede instalarse en encimeras con un grosor mínimo de 16 mm, adaptándose a las nuevas tendencias de diseño, y el ancho del casco del mueble donde se encuentre la placa puede ser tanto de 60 como de 80 cm, consiguiendo así, una perfecta integración con el resto de la cocina.

### Motor iQDrive® con 10 años de garantía.


La eficiencia del motor iQDrive® alcanza hasta 622 m³/h en salida de aire al exterior (614 m³/h en recirculación), elimina rápidamente los humos y disminuye el ruido.

### Función auto.

Este sensor de control de ambiente mide la intensidad y calidad del humo mientras se está cocinando, ajustando la potencia de extracción automáticamente según las necesidades.



## Placa combiInducción con extractor integrado.

iQ500	
Cristal negro	 ED731FQ15E 1.985 €
<b>Prestaciones de la placa:</b>	<b>Prestaciones del extractor:</b>
Home Connect	•
combiInducción	•
fryingSensor	•
cookingSensor	•
Tipo de control	touchSlider
flexMotion	•
powerMove	•
N° de zonas	4
Terminación	bisel delantero
Medidas en cm (An x f)	710 x 522
Alto del aparato bajo la encimera en cm	22,3
<b>Promociones (solicitar en la web de Siemens):</b>	
5 años de garantía Total	•
Asesoramiento a domicilio Home Connect	•

### Múltiples posibilidades de instalación.

Las placas con extractor integrado de Siemens incorporan de serie el accesorio para instalación en recirculación sin canalización de aire, que incluye cuatro filtros de carbón activo de alta eficiencia y una pieza conectora para la salida de aire.

Así, podrás instalar la placa de manera muy sencilla y ocupando muy poco espacio.

Además, se puede instalar también en recirculación con canalización de aire o con salida de aire al exterior adquiriendo los accesorios adicionales correspondientes.

### ¿Y si se derraman líquidos sobre la placa?

La seguridad de esta placa es máxima, y su limpieza también. Los filtros antigrasa son lavables en lavavajillas y, en el caso de caer líquido sobre el extractor, cuentan con un recolector de hasta 200 ml de capacidad. Y, si se superase esta cantidad, la placa dispone de un segundo nivel de seguridad, gracias a un depósito adicional de hasta 700 ml de capacidad.



### Control touchSlider.

Selección de la temperatura de las zonas de cocción presionando directamente sobre el nivel de potencia deseado o deslizando el dedo sobre el panel de control. El ajuste de la temperatura totalmente táctil se realiza con hasta 17 niveles de potencia.
















### Más espacio. Más flexibilidad.

En solo 70 cm de ancho, la placa combiInducción con extractor integrado permite combinar dos zonas de cocción de 21 x 19 cm en una única área más grande para una distribución óptima y homogénea del calor, para cocinar con recipientes grandes y de diferentes formas. Gran flexibilidad para espacios reducidos.

\*Clase de eficiencia energética en un rango de A+++ (valor más eficiente) a D (valor menos eficiente).



# Placas de inducción.

	iQ700						iQ300				iQ100					
Cristal negro																
	EX975KXW1E 1.779 €	EX975LVV1E 1.559 €	EX275FXB1E 1.019 €	EX875KYW1E 1.655 €	EX875LEC1E 1.019 €	EX775LYE4E 1.125 €	EX675JYW1E 1.269 €	EX675LYC1E 1.065 €	EX675LJC1E 859 €	EH775LDC1E 865 €	EH651FDC1E 759 €	EH631BDB1E 695 €	EH675FJC1E 719 €	EH651BJB1E 595 €	EU631BJB2E 549 €	
Funciones y equipamiento:																
Home Connect	•	•		•			•									
flexInducción	•	•	•	Plus	•	Plus	•	Plus	•							
Zona gigante (32 o 28 cm)		32 cm			28 cm				28 cm	32 cm	32 cm	32 cm	28 cm	28 cm	28 cm	
fryingSensor	•	•		•	•	•	•	•	•	•	•		•			
Control placa-campana	•	•		•			•									
Tipo de control	TFT touchPlus	lightSlider	touchSlider	TFT touchPlus	lightSlider	lightSlider	TFT touchPlus	lightSlider	lightSlider	lightSlider	touchSlider	easyTouch	touchSlider	easyTouch	easyTouch	
flexMotion	•			•	•	•	•	•	•							
powerMove	•	•	•	•	•	•	•	•	•							
Medidas en cm (An)	90	90	90	80	80	70	60	60	60	70	60	60	60	60	60	60
Nº de zonas	3	3	2	2	3	2	2	2	2	3	3	3	3	3	3	3
Terminación	topClass	topClass	topClass	topClass	topClass	topClass	topClass	topClass	topClass	topClass	biselada	bisel delant.	topClass	biselada	bisel delant.	
Promociones (solicitar en la web de Siemens):																
5 años de garantía Total	•	•	•	•	•	•	•	•	•	•	•	•	•	•	•	•
Asesoramiento a domicilio Home Connect	•	•		•			•									

## Tu placa es inteligente. ¿Sabes todo lo que puedes hacer?



- Controla<sup>(1)</sup> las potencias de cada zona de la placa, programa el temporizador, utiliza fryingSensor o cookingSensor, une la zona Flex en una sola potencia o divídela en dos.
- El Servicio Técnico Oficial puede conectarse inmediatamente y diagnosticar problemas de forma remota sin necesidad de la visita del técnico.
- Gracias al control placa-campana podrás manejar la campana conectada desde la placa<sup>(2)</sup>, activar la iluminación o encender la función auto.

### Función powerMove.

La placa queda dividida en 3 zonas con potencias baja, media y alta, sin ser necesario modificar la potencia manualmente a lo largo del cocinado. Solo hay que realizar el movimiento del recipiente a lo largo de la zona flexInducción y la potencia se establece automáticamente.

### Función flexMotion.

Traslada los ajustes de una zona a otra con tan solo mover el recipiente. Simplemente es necesario un toque para confirmar.

### flexInducción Plus.

La colocación estratégica de inductores adicionales aumenta la flexibilidad en la cocina y permite adaptar la zona de cocción a una gran variedad de tamaños y formas de recipientes:

- Un inductor adicional en el caso de las placas flexInducción Plus de 60 o 70 cm
- Dos inductores adicionales en el caso de la placa flexInducción Plus de 80 cm.

De esta manera, las placas flexInducción plus permiten cocinar con recipientes de hasta 30 cm de base.




**Control TFT touchPlus.** Una pantalla táctil de gran tamaño con 17 niveles de potencia, colores brillantes, alta resolución y contraste. Además, incluye un asistente de recetas.



### cookingSensor: ¿cómo funciona?

Apto para las placas con display TFT, con sus 5 niveles disponibles controla la temperatura en el interior de la olla y la mantiene constante y estable, evitando que los alimentos se quemen o hiervan en exceso. Ideal para cocciones a fuego lento, hervir o para alimentos que requieren freírse con gran cantidad de aceite.



**Control lightSlider.** Muy preciso, intuitivo, fácil de utilizar y con 17 niveles de potencia. Si la placa está apagada solo es visible el botón de encendido, consiguiendo una estética totalmente integrada.



### Control de temperatura del aceite.

Utilizando fryingSensor se cocina de una manera saludable y con la máxima precisión. Además es más seguro, ya que mantiene la temperatura del aceite constante y estable, evitando que este se inflame. Al elegir entre sus 5 niveles<sup>(3)</sup>, es ideal tanto para preparar salsas como para sellar carnes.




<sup>(1)</sup>Por seguridad, los ajustes enviados desde la app Home Connect deben ser confirmados en el propio aparato.

<sup>(2)</sup>Para poder hacer uso del control placa-campana la placa y la campana han de incorporar esta funcionalidad.

<sup>(3)</sup>En función del modelo, 4 o 5 niveles de temperatura.



# Placas de gas.

	iQ700	iQ500	
Cristal vitrocerámico negro	 ER9A6SD70 1.145 €		
Cristal templado negro		 EP7A6QB90 589 €	 EP6A6CB20 445 €
<b>Funciones y equipamiento:</b>			
Wok	6 kW	4 kW	4 kW
stepFlame	•	•	•
Parrillas de hierro fundido	•	•	•
Encendido integrado	•	•	•
gasStop	•	•	•
Medidas en cm (An)	90	75	60
Nº de quemadores	5	5	3
Posibilidad de instalación enrasada		•	•
<b>Promociones (solicitar en la web de Siemens):</b>			
5 años de garantía Total	•	•	•
Asesoramiento a domicilio Home Connect			



## Diseño e innovación.

La gama de placas de gas aporta un diseño exclusivo a las cocinas Siemens.

- La placa de gas en **cristal vitrocerámico negro** es mucho más resistente a altas temperaturas. Mayor seguridad y facilidad de limpieza.
- Las placas en **cristal templado** dan un toque singular a la cocina, aunando el diseño más exclusivo con el método de cocción más tradicional.
- Las placas de gas en **acero** ofrecen altas prestaciones con el diseño y método de cocción más clásicos.

## Quemadores de gran potencia.

Siemens ofrece una amplia gama de quemadores Wok, desde los tradicionales de 4 kW hasta el Wok de 6 kW, llegando a ser **un 27% más rápido**. Además, son más fáciles de manejar al estar compuestos por tan solo 3 piezas, lo que simplifica su desmontaje y limpieza.

## Tecnología stepFlame: precisión total.

Toda la gama de placas de gas Siemens incluye esta tecnología que permite controlar la llama con una **precisión nunca vista** y equiparable al control de potencia de las placas de inducción.

## ¿Cómo funciona?

La tecnología de esta válvula regula la salida de gas en cada nivel con la misma precisión **desde el nivel 1 hasta el 9**, y gracias al gran ángulo de rotación de los mandos y la indicación de los niveles alrededor del mismo hace que el manejo sea realmente sencillo.

# Placas dominó.

	iQ700			iQ500	iQ100
	Ancho 30 cm			Ancho 40 cm	Ancho 30 cm
Cristal negro	Wok de 6 kW	Gas	flexInducción	Teppan Yaki	Inducción
	 ER3A6AD70 509 €	 ER3A6BD70 465 €	 EX375FXB1E 629 €	 ET475FYB1E 1.779 €	 EH375FBB1E 509 €
<b>Funciones y equipamiento:</b>					
Tipo de control	mando	mandos	touchSlider	touchSlider	touchSlider
Autodesconexión			•	•	•
stepFlame	•	•			
gasStop	•	•			
Encendido integrado	•	•			
Parrilla hierro fundido	•	•			
Tapa de cristal				•	
Nº de zonas	1	2	1 (flexInducción)	2	2 (inducción)
Terminación	topClass	topClass	topClass	topClass	topClass
<b>Promociones (solicitar en la web de Siemens):</b>					
5 años de garantía Total	•	•	•	•	•
Asesoramiento a domicilio Home Connect					

## Teppan Yaki.

### Dos zonas de asado.

La placa Teppan Yaki de Siemens permite seleccionar la **superficie de cocción adecuada** a la cantidad de alimentos. Si la cantidad es pequeña, se puede seleccionar solo la parte delantera y ajustar la temperatura en dicha zona.

### La temperatura perfecta.

Cocinar con Teppan Yaki es muy fácil, tan solo hay que elegir los alimentos y seleccionar la temperatura deseada en el control touchSlider, de **160 a 240°C**. Una vez alcanzada la temperatura adecuada, una señal acústica indica el momento óptimo para empezar a cocinar.

### Limpieza sencilla con hielo.

La forma más sencilla de limpiarla es depositar 4 o 5 cubitos de hielo o agua fría sobre la superficie caliente y después retirar los restos con la ayuda de la espátula.

También es posible reblandecer la suciedad añadiendo un poco de agua y seleccionando el nivel de limpieza en el control touchSlider, que calienta la placa a 40°C.

## Wok y Gas.

### Precisión nunca vista: stepFlame.

Con el control de llama en 9 niveles y el quemador **Wok de 6 kW**, la regulación de la llama es extremadamente precisa. Permite cocinar con los dos anillos de fuego o solo con el interno. Amplia regulación entre la potencia máxima y la mínima.

### Parrilla de hierro fundido.

El diseño de la parrilla de hierro fundido en las placas dominó de gas **facilita la limpieza**, siendo lavable en el lavavajillas.

### Seguridad gasStop.

Este sistema, incorporado en todos los quemadores, cierra el paso del gas en caso de detectar ausencia de llama.

## Placa flexInducción.

La placa dominó de 30 cm con control **touchSlider** dispone de una **zona flexInducción** de 21 cm de ancho y 40 cm de fondo que ofrece gran libertad a la hora de colocar varios recipientes de diferentes formas y tamaños.






# Placas vitrocerámicas.

iQ300			
Cristal negro			
	ET631FKP8E 365 €	ET61RBKB8E 329 €	ET63RBEA8E 299 €
Funciones y equipamiento:			
Zona gigante 28 cm	•	•	
Tipo de control	touchSlider	easyTouch	easyTouch
Programación de tiempo	•	•	
Función memoria	•	•	•
Medidas en cm (An)	60	60	60
Nº de zonas	3	3	4
Terminación	biselada	bisel delantero	biselada
Promociones (solicitar en la web de Siemens):			
5 años de garantía Total	•	•	•
Asesoramiento a domicilio Home Connect			

## Control touchSlider.

Permite acceder a todos los niveles de potencia con solo apoyar el dedo y deslizarlo hasta la potencia deseada, proporcionando la mayor comodidad imaginable, con un acceso directo a las funciones más utilizadas y a los 17 niveles de potencia para cada zona.



## Programación de tiempo de cocción.

Todas las placas vitrocerámicas Siemens incorporan la programación del tiempo de cocción individual para cada zona.

## Terminación biselada.

Facilita la limpieza de la placa y consigue una integración perfecta con la encimera.



## Función memoria.

Tras un apagado accidental de la placa y si se pulsa el botón de encendido antes de 4 segundos, la placa conserva todos los ajustes de potencia y programación de tiempo previamente seleccionados.



## Zona gigante de 28 cm.

La zona idónea para cocinar grandes cantidades y platos como arroces, fideuás, etc.

# Extractores de techo.

		iQ700	iQ500		
Extractores de techo					
Cristal blanco retroiluminado		LR99CQS20 2.419 €			
Con LEDs integrados		LR26CBS20 1.845 €		LR96CBS20 1.719 €	LR27CBS20 1.969 €
				LR97CBS20 1.845 €	
Funciones y equipamiento:					
Home Connect	•	•	•	•	•
Motor iQdrive™	•	•	•	•	•
Función auto	•	•	•	•	•
Tipo de control	Mando control remoto	Mando control remoto	Mando control remoto	Mando control remoto	Mando control remoto
Iluminación LED	Retroiluminado	•	•	•	•
Aspiración perimetral	•	•	•	•	•
Desconexión automática	•	•	•	•	•
Indicador saturación filtro	•	•	•	•	•
Medidas en cm	90 x 50	120 x 50	90 x 50	120 x 50	90 x 50
Capacidad extracción máxima (m³/h)	933	735	735	798	798
Potencia sonora nivel 3 (dB)	56	61	61	56	56
Clasificación energética*	A	B	B	A	A
Promociones (solicitar en la web de Siemens):					
5 años de garantía Total	•	•	•	•	•
Asesoramiento a domicilio Home Connect	•	•	•	•	•

## Tu campana es inteligente. ¿Sabes todo lo que puedes hacer?



- Controla la campana desde tu móvil gracias al control remoto.
- El Servicio Técnico Oficial puede conectarse inmediatamente y diagnosticar problemas de forma remota.
- El control placa-campana\*\* permite manejar la campana conectada desde la placa, activar la iluminación o encender la función auto.
- Recibe avisos y notificaciones. Con solo mirar el móvil sabrás si tus filtros han alcanzado el porcentaje de saturación.

## Extractores de techo slim.

Siemens se adapta a alturas mínimas de falso techo de 20 cm gracias a su motor más estrecho. Disponible en dos medidas, 90 x 50 y 120 x 50 cm, no solo están preparados para cualquier tipo de techo sino para infinitas combinaciones de cocción garantizando la máxima extracción.



## Función auto.

Olvídate de controlar la potencia de la campana. El sensor integrado en el motor y patentado es activado mediante la función auto, mide la intensidad y calidad del humo mientras se está cocinando, ajustando la potencia de extracción automáticamente según las necesidades exactas de cada momento.

## Fácil manejo y fácil instalación.

Los extractores de techo incorporan un botón para iniciar la desconexión automática temporizada que permite prolongar su funcionamiento tras terminar de cocinar para acabar de eliminar todos los humos y olores. Además incorporan un sistema de fácil instalación en todos los modelos.

\*Clase de eficiencia energética en un rango de A+++ (valor más eficiente) a D (valor menos eficiente).

\*\*Para poder hacer uso del control placa-campana la placa y la campana han de incorporar esta funcionalidad.



# Extractor telescópico de encimera.

iQ700	
Extractor telescópico de encimera	
Cristal negro con acero inoxidable	 <p>LD98WMM60 2.455 €</p>

Funciones y equipamiento:	
Home Connect	•
Motor iQdrive™	•
Función auto	•
Control placa-campana**	•
Tipo de control	touchControl con display
Iluminación LED	
Aspiración perimetral	•
Desconexión automática	•
Indicador saturación filtro	•
Medidas en cm (An)	
Capacidad extracción máxima (m³/h)	833
Potencia sonora nivel 3 (dB)	62
Clasificación energética*	A

Promociones (solicitar en la web de Siemens):	
5 años de garantía Total	•
Asesoramiento a domicilio Home Connect	•



### Extractor de encimera.

El nuevo extractor telescópico de encimera aúna el diseño más vanguardista con las prestaciones más avanzadas. Un **crystal de borosilicato**, muy resistente, permite que nada interrumpa la vista del cocinero. El diseño en cristal no solo sigue las últimas tendencias, sino que, además, se puede quitar fácilmente para limpiarlo con total comodidad.

### Guided Air: tecnología de aire guiado.

La nueva tecnología de aire guiado genera una cortina de aire que impide la dispersión del humo por la estancia, garantizando la **máxima eficiencia**, con independencia de la zona de la placa desde la que se cocine.

### Maxima seguridad.

Si mientras se cocina se derrama algún líquido sobre la placa, nada interrumpirá el funcionamiento del extractor telescópico, ya que cuenta con **dos niveles de seguridad**: uno de 170 ml en los soportes de los filtros de grasa, y dos depósitos a los lados del motor donde caben hasta 600 ml más.

### Filtros de fácil acceso.

Pulsando un botón, los filtros antigrasa aparecen en la superficie para retirarlos con facilidad y lavarlos cómodamente en el lavavajillas. Además, un indicador electrónico se ilumina cuando es necesario limpiar los filtros.

# Campanas de pared.

iQ700		iQ300		
Cristal negro con acero inoxidable	Campanas de pared verticales	Campanas de pared inclinadas		
	 <p>LC97FVW60 1.395 €</p>	 <p>LC91KWW60 1.395 €</p>	 <p>LC87KHM60 735 €</p>	 <p>LC87KEM60 605 €</p>
Cristal blanco con acero inoxidable	 <p>LC97FVW20 1.395 €</p>	 <p>LC91KWW20 1.395 €</p>	 <p>LC87KHM20 735 €</p>	

Funciones y equipamiento:				
Home Connect	•	•		
Motor iQdrive™	•	•		
Función auto	•	•		
Control placa-campana**	•	•		
Tipo de control	touchControl slider con display	touchControl slider con display	touchControl	touchControl
Iluminación LED	•	•	•	•
Aspiración perimetral	•	•	•	•
Desconexión automática	•	•		
Indicador saturación filtro	•	•		
Medidas en cm (An)				
Capacidad extracción máxima (m³/h)	717	991	700	669
Potencia sonora nivel 3 (dB)	57	58	58	60
Clasificación energética*	B	A+	B	B

Promociones (solicitar en la web de Siemens):				
5 años de garantía Total	•	•	•	•
Asesoramiento a domicilio Home Connect	•	•		

### Campanas verticales e inclinadas.

La elegancia de los diseños en **crystal negro o blanco con acero** permiten una coordinación perfecta en la cocina. Además cuentan con prestaciones como **iluminación LED**, cierre amortiguado o un doble sistema de filtrado, para lograr una eficiencia absoluta.

### Función auto.

El sensor integrado en el motor es activado mediante la función auto, mide la intensidad y calidad del humo mientras se está cocinando, **ajustando la potencia de extracción automáticamente** según las necesidades exactas de cada momento.



### Ambiente personalizable con emotionLight.

Las campanas iQ700 tanto verticales como inclinadas tienen la posibilidad de **elegir entre 9 colores la iluminación perimetral** de la campana.

¡Y a través de **Home Connect** podrás elegir entre infinitos colores!

### Posición boost.












Gracias a la apertura de 15° del cristal delantero, la extracción es más efectiva en situaciones de cocción que necesiten esta ayuda extra.

\*Clase de eficiencia energética en un rango de A+++ (valor más eficiente) a D (valor menos eficiente).

\*\*Para poder hacer uso del control placa-campana la placa y la campana han de incorporar esta funcionalidad.



# Campanas de isla y pared.

	iQ700	iQ500	iQ700	iQ500	iQ300	iQ100					
	Campanas de isla		Decorativas de pared								
Cristal negro con acero inoxidable	 LF918UV50 1.375 €		 LC918UV50 1.055 €	 LC918UR50 865 €	 LC988BP50 685 €	 LC978BP50 585 €	 LC778BP50 539 €	 LC978BM50 529 €	 LC968BM50 465 €	 LC668BM50 415 €	
Acero inoxidable		 LF978CP50 865 €									 LC968BC50 365 €

Funciones y equipamiento:											
Motor iQdrive™	•	•	•	•	•		•	•			
Función auto	•		•								
Tipo de control	touchControl slider con display	touchControl slider con display	touchControl slider con display	touchControl con display	touchControl con display		touchControl con display	touchControl con display	touchControl	touchControl	touchControl
Iluminación LED	•	•	•	•	•		•	•	•	•	•
Aspiración perimetral											
Material filtros antigrasa	acero	aluminio	acero	acero	acero		aluminio	aluminio	acero	aluminio	aluminio
Desconexión automática	•	•	•	•	•		•	•			
Indicador saturación filtro	•	•	•	•	•		•	•			
Medidas en cm (An)	90	90	90	90	90		90	70	90	90	60
Capacidad extracción máxima (m³/h)	980	726	964	964	843		718	674	739	604	605
Potencia sonora nivel 3 (dB)	62	54	64	64	55		55	60	65	60	60
Clasificación energética*	A+	A	A+	A+	A+		A	A	B	B	B

Promociones (solicitar en la web de Siemens):											
5 años de garantía Total	•	•	•	•	•		•	•	•	•	•
Asesoramiento a domicilio Home Connect	•		•	•							



**Campanas decorativas de isla y pared.**  
Diseños coordinados con el resto de gamas de cocción con una elegante combinación de acero y cristal negro, con electrónicas con más información y sumamente fáciles de usar.



**Controla la campana desde tu móvil.**  
Los modelos de pared y de isla iQ700 son inteligentes gracias al uso de Home Connect. Controla la campana desde tu tablet o móvil, o manéjala desde la placa\*\* a través del control placa-campana.



**Función auto.**  
El sensor de calidad de ambiente, ahora integrado en el motor y activado mediante la función auto, mide la intensidad y la calidad del humo, ajustando la potencia de extracción automáticamente.



**Diseño iQ700.**  
Diseño en cristal negro con acero inoxidable y con electrónica touchControl Slider con display.



**Diseño iQ500.**  
Tanto en frontal de cristal negro como en acero con electrónica touchControl con display.



**Diseño iQ300.**  
Ofrece una estética moderna que combina con una electrónica touchControl fácil de utilizar y múltiples opciones directamente seleccionables.



**Diseño iQ100.**  
Ofrece una estética integrada en el frontal con mandos mecánicos sencillos y prácticos para facilitar el uso de la campana.


**Motor iQdrive™: Eficaz y eficiente.**  
Alcanzan hasta 980 m³/h gracias a su motor iQdrive™, disponible desde iQ500, con 10 años de garantía y totalmente silencioso.

Todos los modelos desde iQ500 incluyen motor iQdrive™, función silencio, desconexión automática e interior blindado, que permite acceder al interior de la campana para limpiarla con total comodidad y seguridad.

\*Clase de eficiencia energética en un rango de A+++ (valor más eficiente) a D (valor menos eficiente).  
\*\*Para poder hacer uso del control placa-campana la placa y la campana han de incorporar esta funcionalidad.



# Campanas.

	iQ700		iQ300				iQ100	iQ700		
	Integradas decorativas		Telescópicas				Módulos de integración			
Cristal blanco con acero inoxidable										
										
Cristal negro con acero inoxidable			LI99SA684 915 €	LI69SA684 845 €						
Acero inoxidable / negro										
	LJ97BAM60 709 €	LJ67BAM60 645 €			LI97SA531 729 €	LI67SA531 445 €	LI64MB521 259 €			LB59584M 565 €

Funciones y equipamiento:										
Home Connect										
Motor iQdrive™			•	•	•		•		•	•
Función auto			•	•						
Tipo de control	touchControl	touchControl	touchControl slider con display	touchControl slider con display	electrónico		electrónico	mecánico	electrónico	electrónico
Iluminación LED	•	•	•	•	•		•	•	•	•
Aspiración perimetral										
Material filtros antigrasa	metálicos con marco de acero	metálicos con marco de acero	acero	acero	acero		acero	aluminio	aluminio	aluminio
Desconexión automática			•	•	•		•		•	•
Indicador saturación filtro			•	•					•	•
Medidas en cm (An)			90	60	90		60	60	86	70
Capacidad extracción máxima (m³/h)	749	749	960	935	730		730	390	800	775
Potencia sonora nivel 3 (dB)	63	63	57	57	53		53	67	64	64
Clasificación energética*	B	B	A	A	A		A	B	A++	A++

Promociones (solicitar en la web de Siemens):										
5 años de garantía Total	•	•	•	•	•		•	•	•	•
Asesoramiento a domicilio Home Connect										



**Diseño totalmente integrado.**  
Siemens ofrece una campana totalmente integrada en el mueble superior. Con un diseño estético y minimalista para un ambiente armónico en la cocina.

**Instalación y flexibilidad.**  
Comodidad y fácil instalación en un armario sin trasera. Compatibles con diferentes grosores de material (16/19 mm). Se adaptan a las diferentes dimensiones de armarios tanto en profundidad como en altura y son compatibles con frentes sin tiradores.



**Función auto.**  
El **sensor de calidad de ambiente**, ahora integrado en el motor y activado mediante la función auto, mide la intensidad y la calidad del humo, **ajustando la potencia de extracción automáticamente.**



**Campanas telescópicas.**  
Las campanas telescópicas incluyen prestaciones como **motor iQdrive™** con 10 años de garantía, **iluminación LED** de alta eficiencia con regulación de intensidad y encendido y apagado gradual, **función auto**, **filtros de acero inoxidable**, control touchSlider, desconexión automática temporizada, indicador de saturación de filtros antigrasa y de carbón activo...

**Módulos de integración iQ700.**  
Quedan ocultos dentro de un mueble alto y además con un elegante diseño, tanto en **acero**, de 52 cm de ancho, como en **cristal blanco**, en 70 y 86 cm.  
Incluyen prestaciones como **iluminación LED** y **motor iQdrive™** sin escobillas y muy potente con hasta 800 m³/h.

**Recirculación de alta eficiencia.**  
Las campanas telescópicas y los módulos de integración permiten la instalación en recirculación con el **kit de alta eficiencia antipolen**, lo que supone no solo una mayor retención de grasas, sino que se consigue un menor nivel de ruido (en comparación con el kit de recirculación tradicional) y una reducción al mínimo de la presencia de alérgenos presentes en el polen. Y ahora también disponible el **kit de recirculación de larga duración**, total comodidad.

**La instalación perfecta.**  
Las campanas telescópicas y los módulos de integración son sumamente fáciles de instalar. Además, podrás conseguir que tu campana telescópica sea prácticamente invisible gracias al accesorio para ocultar campana.

\*Clase de eficiencia energética en un rango de A+++ (valor más eficiente) a D (valor menos eficiente).



# Lavadoras.

	iQ700	iQ500				iQ300		iQ700		iQ500	
		Totalmente integrables									
Acero inoxidable											
		WM14UPHSES 999 €	WG44G2AXES 965 €	WG44G20XES 835 €	WU14UT6XES 835 €	WU12UT6XES 789 €					
Blanco											
	WM16XKH2ES 1.269 €	WM14UPH2ES 885 €	WG44G2A0ES 849 €	WG44G200ES 735 €	WU14UT61ES 735 €	WU12UT61ES 689 €	WM14N290ES 629 €	WI14W542ES 1.145 €	WI12W327ES 975 €	WI12W326ES 905 €	

## Funciones y equipamiento:

Home Connect											
i-Dos											
Programas automáticos	1	2	2								
powerSpeed 59'											
Programas 15-30 min											
eco 40-60											
Motor iQdrive™											
Función varioSpeed											
Función pausa+carga											
Sistema Cardan											
Capacidad (kg)	10	9	9	9	9	9	7	8	8	8	7
Centrifugado (r.p.m.)	1.600	1.400	1.400	1.400	1.400	1.200	1.400	1.400	1.200	1.200	1.200
Clasificación energética*	A B	A G	A G	A G	A G	A G	A G	A G	A G	A G	A G
Altura mínima encimera	85 cm	85 cm	85 cm	85 cm	82 cm	82 cm	85 cm	82 cm	82 cm	82 cm	82 cm

## Promociones (solicitar en la web de Siemens):

5 años de garantía Total											
Asesoramiento a domicilio Home Connect											

## Tu lavadora es inteligente. ¿Sabes todo lo que puede hacer?



- Gracias al **control remoto**, puedes manejar la lavadora desde donde quieras.
- Con el **inicio fácil**, la app te recomendará el mejor programa en función de tus necesidades.
- Te llegará una notificación cuando sea necesario hacer un programa de limpieza del tambor o el ciclo haya finalizado.

### varioSpeed.

Seleccionando el programa adecuado y esta función, el tiempo de lavado se reduce hasta en un 65%.

### powerSpeed 59 min.

Lava en tan solo 59 min hasta 5 kg de ropa sucia.

### Express 15-30 min.

Tu colada de 2 a 3,5 kg de ropa no muy sucia lista en apenas 30 min. Además, combinado con la función varioSpeed, permite reducir el tiempo de lavado a tan solo 15 min.



### El mejor etiquetado energético\* A G

Las lavadoras Siemens de 9 kg de capacidad cuentan con la mejor clasificación energética del mercado. Los mejores resultados de lavado garantizando el mínimo consumo energético con el menor nivel de ruido y la máxima eficiencia.



### i-Dos: autos dosificación inteligente de detergente y suavizante.

Las lavadoras i-Dos disponen de dos depósitos para detergente y suavizante que **dosifican de manera precisa y automática**.

Con el **programa automático delicado**, los parámetros de lavado y la dosificación se ajustan automáticamente al tipo de tejido, nivel de carga y grado de suciedad.

### Lavadoras con tapa desmontable.

Siemens dispone de modelos que permiten instalarse en encimeras de altura 82 cm.

### Ahorra gran cantidad de agua y electricidad.

Gracias a la **tecnología waterPerfect™ plus** se consigue optimizar la cantidad de agua empleada en cada ciclo realizando el siguiente proceso:

- **Detección de carga en seco.** Durante los primeros 1-2 minutos, al inicio del programa, el tambor gira en ambos sentidos sin dejar que entre el agua para determinar la carga de forma muy precisa. Detecta y adapta los parámetros en función de la medición para ajustar el consumo de agua.
- **Sensor de caudal.** Mide la cantidad de agua que entra en la lavadora de forma exacta, llegando a utilizar tan solo 44 litros de agua por ciclo de lavado<sup>(9)</sup> para una carga de 8 kg.



### Sistema Cardan.

Para facilitar la instalación del electrodoméstico, las lavadoras integrables incorporan un **sistema de nivelación** que permite regular la altura de las patas traseras desde el frontal de la lavadora.

\*Dentro del rango de A a G. Información de etiquetado energético según el Reglamento (UE) N° 2017/1369 del Parlamento Europeo y del Consejo y el Reglamento Delegado (UE) 2019/2017 de la Comisión. Valores de velocidad máx. de centrifugado redondeados.

<sup>(9)</sup> Ahorro medio de consumo de agua al comparar un lavado con carga mixta a 40°C con un 38% de sobredosificación manual de detergente líquido frente a una lavadora con dosificación automática (i-Dos), programa powerSpeed 59' y 10 kg de capacidad: investigación WL 1547/19 realizada por WFK, Wäschereiforschung Krefeld (08/2019; BSH Hausgeräte GmbH).



# Lavadoras-secadoras.

	iQ500		iQ300	
Libre instalación	Lavadoras-secadoras			
	WD4HU541ES 1.329 €	WN44G200ES 1.145 €		
Totalmente integrables				
			WK14D542ES 1.629 €	WK12D322ES 1.345 €

Funciones y equipamiento:				
Home Connect		•		
Motor iQdrive™		•		
Iluminación interior del tambor		•		
Programa Lavar&secar 60 min		•		
Programas 15-30 min		•	•	•
eco 40-60		•	•	•
Función varioSpeed		•		
smartFinish		•		
Función pausa+carga		•		
Sistema Cardan			•	
Capacidad (kg)	10/6	9/6	7/4	7/4
Centrifugado (r.p.m.)	1.400	1.400	1.400	1.200
Clasificación energética*	A G E	A G E	A G E	A G E
Altura mínima encimera	85 cm	85 cm	82 cm	82 cm

Promociones (solicitar en la web de Siemens):				
5 años de garantía Total		•	•	•
Asesoramiento a domicilio Home Connect		•		



### No hay otra tan capaz.

Su tambor está diseñado para lavar hasta 10 kg de ropa y secar hasta 6 kg. La iluminación LED interior del tambor evitará dejarse nada dentro.

### Tu ropa limpia y seca con solo pulsar un botón.

Gracias a la función Lavar&secar lava y seca hasta 6 kg de ropa en un solo ciclo, en función del modelo.

### Se conecta a tu móvil vía Home Connect.

En tu lavadora podrás iniciar, finalizar o ver el estado del ciclo en el que se encuentra desde tu móvil. Recibirás avisos y notificaciones y si no sabes qué programa utilizar, la app te recomendará el mejor.



### Función antimanchas.

Tratamiento específico de 4 tipos de manchas: aceite, sangre, vino y hierba.

### Función menos plancha.

Reduce la formación de arrugas. ¿Cómo? Con un proceso especial de centrifugado al que sigue un ahuecado posterior y un bajo número de revoluciones.

\* Clase de eficiencia energética de lavado y secado. Dentro del rango de A a G. Información de etiquetado energético según el Reglamento (UE) N° 2017/1369 del Parlamento Europeo y del Consejo y el Reglamento Delegado (UE) 2019/2017 de la Comisión. Valores de velocidad máx. de centrifugado redondeados.

# Secadoras.

	iQ700	iQ500				iQ300			
Blanco									
	WT47XKH1ES 1.265 €	WT47URH2ES 1.089 €	WQ45G2A0ES 1.035 €	WQ45G200ES 975 €	WT45RT00ES 859 €	WT47URH1ES 1.149 €	WT47W461ES 1.035 €	WQ33G2D0ES 975 €	WT45M260ES 919 €

Funciones y equipamiento:									
Home Connect	•	•							
Bomba de calor	•	•	•	•	•	•	•	•	•
Sistema de limpieza	Intelligent Cleaning System	Condensador autolimpiante	Condensador autolimpiante	Condensador autolimpiante	Filtro de fácil limpieza	Condensador autolimpiante	Condensador autolimpiante	Filtro de fácil limpieza	Condensador autolimpiante
smartFinish	•								
Iluminación interior	•	•	•	•	•	•	•	•	•
Función pausa+carga	•	•	•	•	•	•	•	•	•
Cesto para ropa delicada	•	•	•	•	•	•	•	•	•
Programa express 40 min	•	•	•	•	•	•	•	•	•
Conexión a desagüe	•	•	•	•	•	•	•	•	•
Capacidad (kg)	9	9	9	9	9	8	8	8	8
Clasificación energética*	A+++	A++	A++	A++	A++	A+++	A+++	A+++	A++

Promociones (solicitar en la web de Siemens):									
5 años de garantía Total		•	•	•	•	•	•	•	•
Asesoramiento a domicilio Home Connect		•				•			

### Tu secadora es inteligente. ¿Sabes todo lo que puede hacer?



- Con el control remoto, inicia, finaliza, modifica programas o ajustes iniciales desde tu móvil.
- La app te permite visualizar el estado del programa en todo momento y te avisará cuando finalice. También cuando sea necesario vaciar el depósito de agua condensada.
- Asegura el tratamiento perfecto para tu colada con intelligentDry. La secadora iQ800 y la iQ700 se comunican con tu lavadora para activar el programa idóneo para lo que acabas de lavar.

### ¿Conoces las ventajas de la bomba de calor?

- Utiliza una temperatura de secado más baja, en comparación con las secadoras de condensación convencionales.
- Consigue un mayor cuidado de la ropa.
- Permite secar tejidos más delicados.
- No emplea resistencia eléctrica por lo que el secado es mucho más eficiente.

### Intelligent Cleaning System.

Olvídate de limpiar el filtro de pelusas de las secadoras iQ700 tras cada ciclo, porque con este sistema solo habrá que ocuparse del mantenimiento cada 20 ciclos abriendo la parte inferior y limpiando la bandeja bajo el grifo.

### Condensador autolimpiante.

Las secadoras de bomba de calor incluyen condensador autolimpiante, lo que se traduce en un mínimo mantenimiento, conservando la eficiencia energética durante toda la vida útil.

### Express 40 min.

Consigue en todas las secadoras un secado perfecto de hasta 2 kg de ropa en tan solo 40 minutos.

### Di adiós a las arrugas.

Gracias a smartFinish en solo 45 minutos obtendrás resultados con menos arrugas en 3 tipos de prendas según el programa: 5 camisas, 1 camisa o 1 traje. Y todo ello, cuidando las prendas al máximo ya que el tratamiento se aplica siempre en frío.



\* Clase de eficiencia energética en un rango de A+++ (valor más eficiente) a D (valor menos eficiente). Información de etiquetado energético según el Reglamento (UE) n° 1061/2010.



# Lavavajillas de libre instalación y modulares.

	iQ700			iQ500			iQ300		
	60 cm		45 cm	60 cm		45 cm		60 cm	
Acero inoxidable	 SN27YI03CE 1.719 €	 SN25ZI49CE 1.145 €	 SR25ZI11ME 1.019 €	 SN23EI14CE 949 €	 SN23EI14AE 905 €	 SN23HI60AE 845 €	 SR23EI28ME 819 €		
Blanco		 SN25ZW49CE 1.055 €		 SN23EW14CE 845 €	 SN23EW14AE 799 €	 SN23HW60AE 745 €	 SR23EW28KE 675 €		

	iQ500
	Modulares
Altura 59,5 cm	 SC76M542EU 895 €
Altura 45,4 cm	 SK75M522EU 759 €

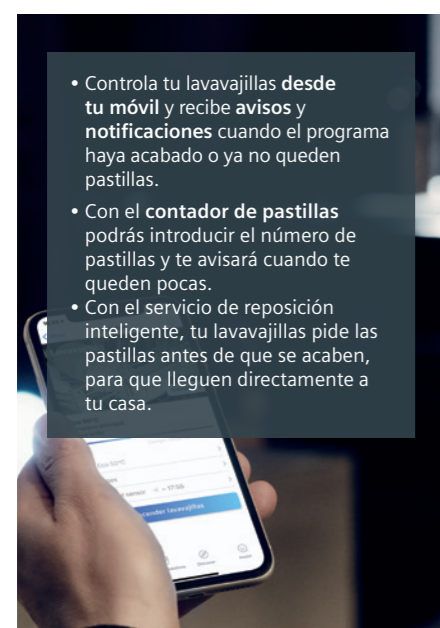
Funciones y equipamiento:								
Home Connect	•	•	•	•	•	•	•	•
Tipo de control	TFT con imágenes y touchControl interior	Digital con touchControl exterior	Digital	Digital	Digital	Digital	Digital	Digital
3ª bandeja varioDrawer	Pro	Pro	Pro	•	•	•	•	• (SR23EI28ME)
Equipamiento	flexComfortPro	flexComfort	flex	flex	flex	flex	flex	flex
autoOpen dry	•	•	•	•	•	•	•	•
Secado con zeolitas®	•	•	•	•	•	•	•	•
Sistema brilliantShine*	•	•	•	•	•	•	•	•
Programa auto	•	•	•	•	•	•	•	•
Programa rápido 60°C / 1 h	• / -	• / -	• / -	- / •	- / •	- / •	- / •	- / •
Limpieza de la cuba 2.0	•	•	•	•	•	•	•	•
Función varioSpeed+	•	•	•	•	•	•	•	•
Capacidad (nº servicios)	14	14	10	13	13	13	13	10 (SR23EI28ME) 9 (SR23EW28KE)
Clasificación energética**	A G	A G	A G	A G	A G	A G	A G	A G

Funciones y equipamiento:	
Home Connect	•
Tipo de control	Digital
3ª bandeja varioDrawer	• (SR23EI28ME)
Equipamiento	flex
autoOpen dry	•
Secado con zeolitas®	•
Sistema brilliantShine*	•
Programa auto	•
Programa 60°C / 1 h	•
Limpieza de la cuba 2.0	•
Función varioSpeed+	•
Capacidad (nº servicios)	7 (SC76M542EU) 6 (SK75M522EU)
Clasificación energética**	A F

Promociones (solicitar en la web de Siemens):								
5 años de garantía Total	•	•	•	•	•	•	•	•
Asesoramiento a domicilio Home Connect	•	•	•	•	•	•	•	•

Promociones (solicitar en la web de Siemens):	
5 años de garantía Total	•
Asesoramiento a domicilio Home Connect	•


## Tu lavavajillas es inteligente. ¿Sabes todo lo que puede hacer?



- Controla tu lavavajillas desde tu móvil y recibe avisos y notificaciones cuando el programa haya acabado o ya no queden pastillas.
- Con el contador de pastillas podrás introducir el número de pastillas y te avisará cuando te queden pocas.
- Con el servicio de reposición inteligente, tu lavavajillas pide las pastillas antes de que se acaben, para que lleguen directamente a tu casa.

- **Puesta en marcha más fácil.** Gracias a la tecnología bluetooth y un código QR situado en una pegatina en el interior del aparato el emparejamiento entre el dispositivo móvil y el electrodoméstico es muy sencillo. A continuación, una **guía rápida** te ayudará a conocer paso a paso los ajustes y funciones de tu lavavajillas.
- **Actualización del sistema.** El sistema operativo se podrá actualizar fácilmente cada vez que haya nuevos programas y/o funciones.
- **Funciones y programas exclusivos vía Home Connect.** Establece la apertura automática de la puerta al final de la fase de secado con **autoOpen dry** desde tu móvil de una forma mucho más cómoda, o reduce el nivel sonoro mediante una pausa activa durante 30 min gracias a la función **Silence on demand**. Gracias a la configuración de **Favorito**, tendrás tus programas y funciones más utilizados al alcance de un solo botón.

- **Programa inteligente. Se adapta a tus necesidades.** El nuevo programa inteligente de los lavavajillas iQ700 de 60 cm, aprende de tus necesidades y preferencias. Tras cada uso, la aplicación pregunta el grado de satisfacción y adapta el próximo ciclo en consecuencia. Además, a través de la app, podrás descargar **programas adicionales** a los que vienen de serie.
- El **diagnóstico remoto** permite realizar un análisis del lavavajillas a distancia cuando sea necesaria la asistencia técnica, sin necesidad de acudir personalmente a la vivienda.



**varioSpeed+ permite acortar el tiempo de lavado, incluso después de que el programa haya empezado.**

Esta función aumenta la cantidad y presión de agua así como la temperatura de lavado, haciendo posible que la vajilla quede impecable hasta tres veces más rápido.

Se activa a través del botón **varioSpeed+** o desde la app Home Connect.

## Diseñados para tu estilo de vida.

**Programa rápido 60°C: limpia y seca con zeolitas® en 89 min.** Obtiene resultados excelentes en un tiempo reducido para el lavado diario en los lavavajillas con zeolitas®. **Limpia y seca perfectamente en tan solo 89 min.** con resultados brillantes y mínimo consumo gracias a las zeolitas®.

**Programa 1 hora 65°C: limpia y seca en 1 hora.**

Si el tiempo es clave, con este programa tan solo 1 hora será suficiente para obtener un **lavado perfecto a 65°C y un secado óptimo** en la vajilla del día a día.

## Programa limpieza de la cuba.

Permite mantener el lavavajillas como el primer día, **eliminando olores y alargando la vida útil** durante mucho más tiempo. Realiza un lavado en vacío, sin vajilla y con detergente limpiamáquinas para eliminar restos de grasa y cal de la cuba y de conductos internos.

## Zeolitas®: los mejores resultados.

Las zeolitas® son minerales capaces de absorber la humedad, generando calor en el proceso y proporcionando un **secado perfecto** con un **mínimo consumo de energía**.

## glassZone: un lugar y un cuidado especial para tus mejores copas.

Limpieza cuidadosa y minuciosa incluso para tus vasos y copas más delicados con resultados perfectos y brillantes. Seis boquillas integradas aseguran un suministro de agua continuo en su interior y permiten así una limpieza a fondo sin dañar el cristal.



\*Programa brilliantShine y glassZone.

\*\*Dentro del rango de A a G. Información de etiquetado energético según el Reglamento (UE) N° 2017/1369 del Parlamento Europeo y del Consejo y el Reglamento Delegado (UE) 2019/2017 de la Comisión.



# Lavavajillas integrables.

	iQ700				iQ500	iQ300				iQ100		
	60 cm				45 cm	60 cm				45 cm	60 cm	
Altura 86,5 cm		 SX87YX03CE 1.805 €	 SX75ZX49CE 1.545 €	 SX65ZX49CE 1.489 €		 SX73HX60CE 1.145 €		 SX63HX52CE 1.065 €				
Altura 81,5 cm	 SN97YX03CE 1.779 €	 SN87YX03CE 1.719 €	 SN75ZX49CE 1.459 €	 SN65ZX49CE 1.269 €	 SR65ZX11ME 1.079 €	 SN73HX60CE 1.055 €	 SN73HX42VE 975 €	 SN63HX52CE 915 €	 SR93EX28ME 929 €	 SR63EX28ME 845 €	 SR61HX12KE 689 €	 SN61IX12TE 719 €

Funciones y equipamiento:												
Home Connect	•											
Tipo de control	TFT con textos e imágenes y touchControl	TFT con textos e imágenes y touchControl	Digital con touchControl	Digital con touchControl	Digital	Digital	Digital	Digital	Digital	Digital	Indicadores luminosos	Indicadores luminosos
Puerta deslizante	•											
Proyección timelight / sideLight / infoLight	sideLight	timelight	sideLight	timelight	timelight	sideLight	infoLight	infoLight	infoLight	infoLight	infoLight	infoLight
openAssist	•											
3ª bandeja varioDrawer	Pro	•	•	•	Pro	•	•	•	•	•	•	•
Equipamiento	flexComfort Pro	flexComfort Pro	flexComfort	flexComfort		flex		flex				flex
autoOpen dry	•											
Secado con zeolitas®	•											
Sistema brilliantShine*	•											
Programa auto	•											
Programa 60 °C / 1 h	• / -	• / -	• / -	• / -	• / -	- / •		- / •	- / •	- / •	- / •	- / •
Limpieza de la cuba 2.0	•											
Función varioSpeed+	•											
Capacidad (nº servicios)	14	14	14	14	10	14	13	14	10	10	9	12
Clasificación energética**	A G B	A G B	A G C	A G C	A G C	A G D	A G E	A G D	A G D	A G D	A G E	A G E

Promociones (solicitar en la web de Siemens):												
5 años de garantía Total	•											
Asesoramiento a domicilio Home Connect	•											



**Lavavajillas XXL de 86,5 cm: más capacidad.**  
Para ganar más espacio y evitar tener que regular las patas del lavavajillas, los modelos de **86,5 cm** ofrecen 5 cm más de altura, un **10% más de capacidad** interior. Esto permite cargar platos de hasta 34 cm de diámetro con una puerta de mueble de tamaño estándar de altura mínima de 70,5 cm.

**Puerta deslizante en 86,5 y 81,5 cm.**  
Permite una apertura fácil del lavavajillas y un resultado de integración perfecto con:

- **Instalación en alto:** dejando un espacio mínimo (3,5 o 2,5 mm) entre la puerta y el mueble inferior, obteniendo así una estética inmejorable.
- **Puertas más altas:** hasta 81,5 o 76,5 cm.
- **Zócalos más pequeños:** hasta 5 cm.
- **Puertas más pesadas:** de hasta 11 kg.

**Apertura automática de la puerta: autoOpen Dry.**  
Apertura automática de la puerta tras la fase de secado, cómodo y sencillo, **olvídate de abrir la puerta** una vez finalizado el programa.

Además, al reducir la temperatura en la fase de secado se ahorra energía y se facilita la descarga, ya que la vajilla no está caliente cuando termina el proceso.

**openAssist: sistema de apertura asistida.**  
Algunos modelos integrables incorporan este sistema, similar al mecanismo "push-pull" utilizado en muebles de cocina **sin tirador**. Basta con una ligera presión en cualquier punto de la puerta del mueble para abrir el lavavajillas.



**Tu vajilla, más segura que nunca.**  
El sistema de deslizamiento permite que todas las cestas se deslicen suavemente. Las **paredes laterales son más altas** en la cesta inferior y cuentan con elementos de **protección antideslizante** en la cesta superior.

**Tercera bandeja varioDrawer.**  
Con la tercera bandeja, el espacio queda mejor organizado, con lo que se consigue una capacidad de hasta 14 servicios.

**Accesorio opcional: 3ª cesta.**  
Permite colocar piezas de menaje de mayor volumen dejando mayor espacio de almacenaje en el resto de cestas. También permite depositar cuchillos con mayor seguridad al contar con un apartado específico para estos.

En los modelos de 60 cm con 3ª bandeja varioDrawer, esta se podrá sustituir por la 3ª cesta y será necesario adquirir adicionalmente el castillo portacubiertos SZ73100.



**Toda la información sin abrir la puerta.**  
Con **timelight**, una proyección de luz blanca sobre el suelo permite conocer toda la información necesaria sobre el ciclo de lavado.

**sideLight** consta de un LED azul situado en la esquina superior izquierda de los lavavajillas con puerta deslizante que indica el estado de funcionamiento.




Con **infoLight®**, un punto de luz un punto de luz que se proyecta en el suelo mientras el lavavajillas está en funcionamiento.

\*Programa brilliantShine y glassZone.


\*\*Dentro del rango de A a G. Información de etiquetado energético según el Reglamento (UE) N° 2017/1369 del Parlamento Europeo y del Consejo y el Reglamento Delegado (UE) 2019/2017 de la Comisión.



# Frigoríficos XXL Multidoor.

	iQ700	iQ500	iQ300
Cristal negro	 KF96RSBEA 4.539 €		
Acero inoxidable/ black inox		 black inox KF96NAXEA 2.299 €	 KF96NVPEA 2.125 €
<b>Funciones y equipamiento:</b>			
Home Connect	•	•	•
Electrónica exterior/interior	• / -	• / -	• / -
Conservación hyperFresh		•	•
Zona 0°C		•	•
bigBox	•	2	2
Compartimento bebidas	•		
Iluminación LED	•	•	•
noFrost	•	•	•
<b>Medidas en cm (Al x An x F sin tirador)</b>			
	183 x 91 x 73,6	183 x 91 x 73,1	183 x 91 x 73,1
<b>Volumen útil (litros)</b>			
	572	605	605
<b>Clasificación energética*</b>			
<b>Promociones (solicitar en la web de Siemens):</b>			
5 años de garantía Total	•	•	•
Asesoramiento a domicilio Home Connect	•	•	•

# Frigoríficos americanos.

	iQ500	iQ300	
Acero inoxidable/ black inox	 KA93DAIEP 2.455 €	 KA93DVIFP 2.255 €	 KA93NVIFP 1.999 €
Blanco			
<b>Funciones y equipamiento:</b>			
Home Connect			
Electrónica exterior/interior	• / -	• / -	• / -
Conservación hyperFresh			
Zona 0°C			
bigBox			
Dispensador / Twist iceBox	• / -	• / -	- / •
Iluminación LED	•	•	•
noFrost	•	•	•
<b>Medidas en cm (Al x An x F sin tirador)</b>			
	178 x 91 x 71	178 x 91 x 71	178 x 91 x 70
<b>Volumen útil (litros)</b>			
	562	562	580
<b>Clasificación energética*</b>			
<b>Promociones (solicitar en la web de Siemens):</b>			
5 años de garantía Total	•	•	•
Asesoramiento a domicilio Home Connect			



## Espacio sin límites para tus alimentos frescos.

Los nuevos frigoríficos combi Multidoor ofrecen todavía más espacio para la conservación de alimentos y bebidas. Con un **volumen útil de hasta 605 litros** y diferentes compartimentos, garantizan la máxima frescura con la mejor tecnología.

## Un sistema de conservación mejorado.

La nueva **tecnología de frío inteligente** permite conservar los alimentos frescos durante más tiempo, gracias a sus sensores inteligentes que responden inmediatamente a los cambios de temperatura, garantizando así una frescura prolongada.



## Una pieza diferencial en tu cocina.

El frigorífico Multidoor iQ700 incluye un **compartimento central** con ajuste de temperatura individual, ideal para conservar elegantemente tus bebidas.

Los cinco niveles de temperatura permiten refrigerar cualquier tipo de bebida, siempre a la temperatura adecuada. El **sensor de proximidad** ilumina el interior cuando estás cerca para mostrar su contenido sin necesidad de abrir el cajón.



## Te fijarás en su diseño.

Los frigoríficos americanos destacan en su exterior por su diseño con puertas en **acero inoxidable antihuellas** y por su dispensador totalmente integrado. Y en el interior, por su completo equipamiento que proporciona máxima flexibilidad y por supuesto, una gran capacidad de conservación.

## noFrost: descongelación rápida y automática.

Los sensores permiten definir los ciclos de **descongelación automática** para evitar la formación de hielo. Esto permite tener mayor rapidez de enfriamiento y mejor eficiencia energética.

## Todo el control sin abrir la puerta.

Accede a las funciones que incorpora la **electrónica touchControl** totalmente integradas en la puerta: "super-refrigeración" y "super-congelación", memoria, modo vacaciones, función bloqueo, etc.

## Los mejores mojitos se preparan en casa.

El **dispensador de hielo y agua**, gracias a su conexión a toma de agua, ofrece cubitos, hielo picado y agua fresca de forma continua. Además, dispone de indicador de cambio de filtro, bloqueo de generación de hielo y modo ahorro de energía.



# Side by side: frigoríficos y congeladores.

	iQ700		iQ500		iQ300		iQ500		iQ300	
	Frigoríficos side by side						Congeladores side by side			
	black inox		black inox				black inox			
Acero inoxidable/ black inox										
	KS36FPXCP 1.525 €	KS36FPIDP 1.445 €	KS36VAIDP 1.395 €	KS36VAXEP 1.329 €	KS36VAIEP 1.269 €	KS36VVIIEP 1.229 €	GS36NAIDP 1.669 €	GS36NAXEP 1.395 €	GS36NAIEP 1.319 €	GS36NVIEP 1.269 €
Blanco										
					KS36VAWEP 1.099 €				GS36NAWEP 1.135 €	
<b>Funciones y equipamiento:</b>										
Electrónica exterior/interior	- / •	- / •	- / •	- / •	- / •	- / •	- / •	- / •	- / •	- / •
Conservación hyperFresh	premium	premium	plus	plus	plus	•				
Zona 0°C	•	•	•	•	•	•				
bigBox							•	•	•	•
Dispensador / Twist iceBox							- / •	- / •	- / •	
Iluminación LED	•	•	•	•	•	•	•	•	•	•
noFrost	•	•					•	•	•	•
<b>Medidas en cm (Al x An x F sin tirador)</b>										
	186x60x65	186x60x65	186x60x65	186x60x65	186x60x65	186x60x65	186x60x65	186x60x65	186x60x65	186x60x65
<b>Volumen útil (litros)</b>										
	309	309	346	346	346	346	242	242	242	242
<b>Clasificación energética*</b>										
	A C	A D	A D	A E	A E	A E	A E	A D	A E	A E
<b>Promociones (solicitar en la web de Siemens):</b>										
5 años de garantía Total	•	•	•	•	•	•	•	•	•	•
Asesoramiento a domicilio Home Connect										



### Instalación sin límites.

Gracias a su sistema de apertura de puerta, la **accesibilidad al interior** de los cajones queda garantizada incluso colocando el frigorífico o congelador pegado a la pared o al mueble sin necesidad de dejar espacio adicional.

### Diseño black inox.

Aporta una elegancia y una personalidad que permite renovar cualquier cocina. Acabados en un material de **acero oscurecido antihuellas**, incorporan un cómodo tirador exterior de diseño exclusivo. Además, tanto frigorífico como congelador incorporan **iluminación LED** de bajo consumo.

### La mejor conservación: hyperFresh premium <0°C>.

Garantiza una temperatura constante de 0°C. Gracias a tres diferentes niveles de humedad se **prolonga la frescura de distintos alimentos hasta tres veces más tiempo**.



# Combinaciones side by side.



KA95FPIDP 3.055 €	KA95FPXCP 2.879 €	KA95NAIDP 3.009 €	KA95NAIEP 2.665 €
<b>Set formado por:</b>	<b>Set formado por:</b>	<b>Set formado por:</b>	<b>Set formado por:</b>
• Frigorífico KS36FPIDP • Congelador noFrost GS36NAXEP • Accesorio de unión KS39ZAL00	• Frigorífico KS3SPFXCP • Congelador noFrost GS36NAXEP • Accesorio de unión KS39ZAX00	• Frigorífico KS36VAIDP • Congelador noFrost GS36NAIDP • Accesorio de unión KS39ZAL00	• Frigorífico KS36VAIDP • Congelador noFrost GS36NAIEP • Accesorio de unión KS39ZAL00
KA95NAIEQ 2.545 €	KA95NAXEP 2.689 €	KA95NAWEP 2.199 €	KA95NVIEP 2.459 €
<b>Set formado por:</b>	<b>Set formado por:</b>	<b>Set formado por:</b>	<b>Set formado por:</b>
• Frigorífico KS36VAIEP • Congelador noFrost GS36NAIEP • Accesorio de unión KS39ZAL00	• Frigorífico KS36VAXEP • Congelador noFrost GS36NAXEP • Accesorio de unión KS39ZAX00	• Frigorífico KS36VAWEP • Congelador noFrost GS36NAWEP • Accesorio de unión KS39ZAW00	• Frigorífico KS36VVIIEP • Congelador noFrost GS36NVIEP • Accesorio de unión KS39ZAL00

\*Dentro del rango de A a G. Información de etiquetado energético según el Reglamento (UE) N° 2017/1369 del Parlamento Europeo y del Consejo y el Reglamento Delegado (UE) 2019/2017 de la Comisión.



	iQ500										iQ300																			
Black inox																														
Acero inoxidable																														
Blanco																														

Funciones y equipamiento:																					
Home Connect	• <sup>(1)</sup>	•	•	•	•	•	•	•	•	•	•	•	•	•	•	•	•	•	•	•	
Full Skin Condenser	•	•	•	•	•	•	•	•	•	•	•	•	•	•	•	•	•	•	•	•	
Tirador integrado	•	•	•	•	•	•	•	•	•	•	•	•	•	•	•	•	•	•	•	•	
Electrónica exterior/interior	• / -	• / -	• / -	• / -	• / -	• / -	• / -	• / -	• / -	• / -	• / -	• / -	• / -	• / -	• / -	• / -	• / -	• / -	• / -	• / -	
Conservación hyperFresh	plus	plus	•	•	•	plus	plus	•	•	•	•	•	•	•	plus	•	•	plus	•	•	
Zona 0 °C	•	•	•	•	•	•	•	•	•	•	•	•	•	•	•	•	•	•	•	•	
Iluminación LED	•	•	•	•	•	•	•	•	•	•	•	•	•	•	•	•	•	•	•	•	
noFrost	•	•	•	•	•	•	•	•	•	•	•	•	•	•	•	•	•	•	•	•	
Medidas en cm (Al x An x F sin tirador)	203 x 70 x 67	204 x 60 x 66	203 x 60 x 66,5	203 x 60 x 66,5	203 x 60 x 66,5	203 x 60 x 66	203 x 60 x 66	201 x 60 x 65	201 x 60 x 65		203 x 70 x 67	203 x 60 x 66,5	203 x 60 x 66,5	203 x 60 x 66	203 x 60 x 66	203 x 60 x 66,5	203 x 60 x 66	203 x 60 x 66,5	203 x 60 x 66,5	186 x 60 x 66	186 x 60 x 66
Volumen útil (litros)	438	368	363	363	363	368	368	343	343		438	363	363	368	368	363	368	321	321	326	326
Clasificación energética*	A D	A E	A B	A C	A C	A D	A E	A B	A C		A E	A B	A C	A D	A E	A C	A D	A C	A C	A D	A D

Promociones (solicitar en la web de Siemens):																				
5 años de garantía Total	•	•	•	•	•	•	•	•	•	•	•	•	•	•	•	•	•	•	•	•
Asesoramiento a domicilio Home Connect	•	•	•	•	•	•	•	•	•	•	•	•	•	•	•	•	•	•	•	•

<sup>(1)</sup>Preparado para Home Connect: necesita el accesorio de conectividad KS10ZHC00 para disfrutar de las prestaciones Home Connect.

### Tu frigorífico es inteligente. ¿Sabes todo lo que puede hacer?



- Gracias al **control remoto** puedes recibir avisos y notificaciones como puerta abierta y temperatura. Y modificar los ajustes básicos.
- El combi con **cámaras integradas** KG39NHXEP te muestra qué alimentos te quedan mientras estás haciendo la compra. La app Home Connect te indica si tus frutas y verduras están bien colocadas y te ofrece posibles recetas con ellas.
- Conviértete en un experto en conservación. Accede a **consejos y trucos** para una mejor conservación de los alimentos y sácale el máximo partido a tu frigorífico.

### Combis de gran capacidad: XXL.

Los combis de **ancho 70 cm** ofrecen mayor espacio interior respecto a un combi de medidas estándar. Los compartimentos grandes y la capacidad de almacenamiento extra, ofrecen un espacio suficiente para toda la compra semanal.



### Destacan por su diseño.

El nuevo diseño exterior de puerta plana, tanto en **acero inoxidable** como en **Black Inox** con tiradores integrados, proporciona un aspecto a la altura de las nuevas tendencias.

### Todo el control con un solo toque.

El **display touchControl** digital es preciso, simple e innovador. Controla, con un suave toque, todas las funciones del frigorífico y del congelador.

### Una iluminación extraordinaria.

La **iluminación LED** lateral y superior garantiza una perfecta visibilidad en todo momento. Los nuevos combis de 60 cm incorporan también **iluminación en el congelador**.

### Instalación sin restricciones.

La nueva gama de nuevos combis permite su instalación junto a un mueble o una pared, sin necesidad de distancia lateral, asegurando la extracción completa de los cajones. Algunos modelos pueden instalarse uno junto a otro gracias al accesorio de unión disponible.

### Prestaciones que marcan la diferencia.

El interior de los nuevos combis iQ500 ofrece una gran flexibilidad en la colocación de las bandejas y los balcones de las puertas. Los cajones, todavía más amplios, ofrecen capacidades excepcionales. El panel trasero metálico garantiza la mejor higiene en la cavidad y ofrece una excelente distribución del frío.

\*Dentro del rango de A a G. Información de etiquetado energético según el Reglamento (UE) N° 2017/1369 del Parlamento Europeo y del Consejo y el Reglamento Delegado (UE) 2019/2017 de la Comisión.

# Combis integrables.

	iQ700	iQ500	iQ300	
Combis integrables				
	KI86FPDDO 2.445 €	KI86NAFFO 1.669 €	KI86SAFE0 1.269 €	KI86NHFE0 1.379 €
<b>Funciones y equipamiento:</b>				
Home Connect				•
Conservación hyperFresh	premium	plus	plus	•
Zona 0°C	•	•	•	•
Iluminación LED	•	•	•	•
Bandejas extensible con perfil antidesbordamiento		•	•	•
Bandeja deslizante Vario		•	•	•
noFrost	•	•	•	•
Terminaciones cromadas	•	•	•	•
Instalación puerta fija	•	•	•	•
Medidas aparato en cm (Al x An x F)	177 x 56 x 55	177 x 56 x 55	177 x 56 x 55	177 x 54 x 55
Medidas encastre en cm (Al x An x F)	177,5 x 56 x 55	177,5 x 56 x 55	177,5 x 56 x 55	177,5 x 56 x 55
Volumen útil (litros)	223	254	266	260
Clasificación energética*				
<b>Promociones (solicitar en la web de Siemens):</b>				
5 años de garantía Total	•	•	•	•
Asesoramiento a domicilio Home Connect				•



### Alimentos siempre frescos.

En el combi iQ700 con **hyperFresh premium 0°C** la frescura de tus alimentos se prolonga hasta tres veces más tiempo, y en los frigoríficos iQ500 el cajón **hyperFresh plus** conserva tus alimentos hasta el doble de tiempo.

### La mejor iluminación.

Todos los combis integrables de Siemens tienen **iluminación LED**.

Y además, el combi integrable iQ700 incorpora iluminación LED en los laterales e interior de los cajones **hyperFresh premium 0°C** para una mejor visualización del interior.

### Total flexibilidad.

La gama de frigoríficos integrables destaca también por su flexibilidad interior.

- La **bandeja deslizante Vario** consta de 2 partes. Si se necesita, la mitad delantera puede deslizarse bajo la otra mitad.
- La **bandeja extensible** con perfil antidesbordamiento permite acceder más fácilmente a los alimentos colocados al fondo.
- **Cajón bigBox**, mucha más capacidad para almacenar todo lo que imagines.

### Instalación de puerta fija.

Mayor robustez y mejor resultado de integración. La puerta del mueble y la del frigorífico se unen para funcionar como si fuese una sola.



### Máxima suavidad.

La gama integrable dispone de un sistema de **cierre Soft** integrado en la bisagra. Además, a partir de 20° la puerta se cierra automáticamente, lo que contribuye a una mejor conservación de alimentos y un menor consumo de energía.



### El control más preciso.

La **electrónica touchControl** de los frigoríficos integrables Siemens permite un fácil control.

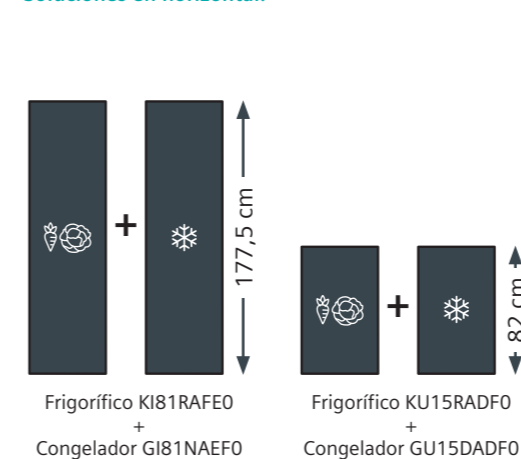
# Frigoríficos y congeladores integrables.

	iQ500							
Frigoríficos y congeladores integrables								
	Frigorífico 1 puerta	Frigorífico 1 puerta	Frigorífico 1 puerta	Frigorífico 1 puerta	Congelador 1 puerta	Congelador 1 puerta	Congelador 1 puerta	Congelador 1 puerta
	KI81RAFE0 1.155 €	KI51RADFO 949 €	KI41RADFO 859 €	KU15RADFO 799 €	GI81NAEFO 1.319 €	GI21VAFE0 825 €	GI11VAFE0 779 €	GU15DADFO 809 €
<b>Funciones y equipamiento:</b>								
Home Connect								
Conservación hyperFresh	plus	plus	•					
Zona 0°C	•							
Iluminación LED	•	•	•					
Bandejas extensible con perfil antidesbordamiento	•	•	•					
Bandeja deslizante Vario	•							
noFrost					•			
Terminaciones cromadas	•	•	•	•	•	•	•	•
Instalación puerta fija	•	•	•	•	•	•	•	•
Medidas aparato en cm (Al x An x F)	177 x 56 x 55	139,7 x 55,8 x 54,5	122,1 x 55,8 x 54,5	82 x 60 x 55	177 x 56 x 55	87,4 x 55,8 x 54,5	71,2 x 55,8 x 54,5	82 x 60 x 55
Medidas encastre en cm (Al x An x F)	177,5 x 56 x 55	140 x 56 x 55	122,5 x 56 x 55	82 x 60 x 55	177,5 x 56 x 55	88 x 56 x 55	72 x 56 x 55	82 x 60 x 55
Volumen útil (litros)	319	247	211	137	212	96	72	106
Clasificación energética*								
<b>Promociones (solicitar en la web de Siemens):</b>								
5 años de garantía Total	•	•	•	•	•	•	•	•
Asesoramiento a domicilio Home Connect								

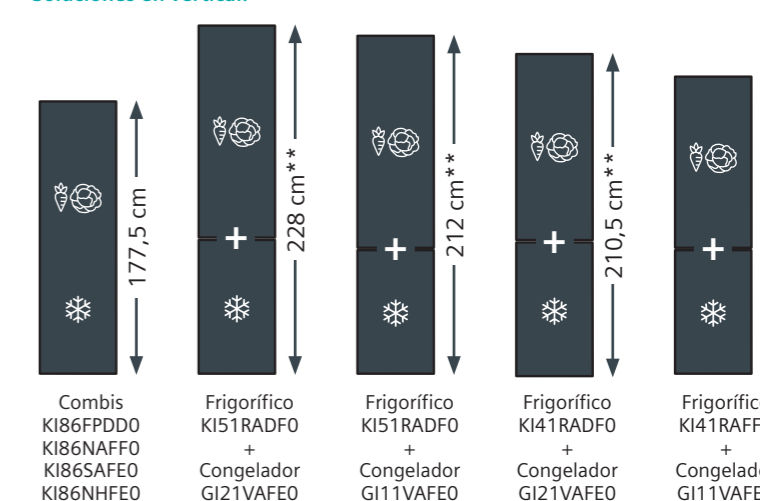
### Múltiples soluciones para cada necesidad.

La **gama de integración de los frigoríficos y congeladores Siemens** se adapta a las nuevas tendencias de diseño y logrando la mejor integración jamás vista.

### Soluciones en horizontal.



### Soluciones en vertical.






\*\*La altura total no incluye balda intermedia.

\*Dentro del rango de A a G. Información de etiquetado energético según el Reglamento (UE) N° 2017/1369 del Parlamento Europeo y del Consejo y el Reglamento Delegado (UE) 2019/2017 de la Comisión.



# Vinotecas integrables.

iQ500		
Negro		
	KU21WAHGO 1.515 €	KU20WVHFO 969 €

Funciones y equipamiento:		
Home Connect		
Electrónica exterior/interior	- / •	- / •
Tipo de control	Display digital	Display digital
Zonas de regulación de tª	2	1
Iluminación	LED 2 zonas	LED
Modo de presentación	•	•
Tirador	Externo	Externo
Nº bandejas	5	4
Capacidad (nº botellas vino 0,75l)	44	21
Función bloqueo	•	•
Medidas en cm (Al x An x F sin tirador)	81,8 x 59,8 x 58,1 cm	81,8 x 29,8 x 58,1 cm
Volumen útil (litros)	120	58
Clasificación energética*		
Promociones (solicitar en la web de Siemens):		
5 años de garantía Total	•	•
Asesoramiento a domicilio Home Connect		

## Diseño y presentación exclusivo.

Las **luces LED** iluminan la cavidad a la perfección sin afectar a la temperatura interior. **Modo de presentación** disponible para mostrar tu colección de vinos con estilo y distinción.

Además, las **bandejas de madera de roble** de alta calidad sirven como escenario para presentar los vinos con elegancia y, gracias al raíl telescópico, las botellas se pueden colocar y quitar de forma segura.

## Puerta de cristal con protección UV.

La luz solar directa puede afectar al color, al sabor y la estructura del vino. Las vinotecas Siemens cuentan con una **puerta de cristal con protección UV**, que protege de forma segura de la luz solar y mantiene la exquisita calidad de los vinos.

## Espacio de almacenamiento para colecciones excepcionales de vino.

La KU21WAHGO cuenta con una **capacidad de hasta 44 botellas** de 3/4 de litro que permite que cada botella tenga su espacio correspondiente.

Está equipada con **dos zonas de temperatura regulables independientemente**, lo que permite almacenar diferentes vinos con la temperatura ideal de servicio.

## Temperatura ajustable: disfruta del vino a la temperatura perfecta.

El display **softTouch** permite ajustar la temperatura grado a grado para ofrecer las mejores condiciones en función del tipo de vino. Y si la puerta no está cerrada correctamente y hay un cambio de temperatura, una **alarma** te avisará para que eches un vistazo.



\*Dentro del rango de A a G. Información de etiquetado energético según el Reglamento (UE) N° 2017/1369 del Parlamento Europeo y del Consejo y el Reglamento Delegado (UE) 2019/2017 de la Comisión.



# Correspondencia de modelos.

Octubre 2021		Abril 2022	
<b>Hornos</b>			
HN678G4S6	Continúa	HN678G4S6	
HM676G0S6	Continúa	HM676G0S6	
HM676G0W1	Continúa	HM676G0W1	
HM633GBS1	Continúa	HM633GBS1	
HS636GDS2	Continúa	HS636GDS2	
HR675GBS1	Continúa	HR675GBS1	
HB676G0S1	Continúa	HB676G0S1	
HB676G0W1	Continúa	HB676G0W1	
HB673GBS1	Continúa	HB673GBS1	
HB673GBW1F	Continúa	HB673GBW1F	
HR578G5S6	Continúa	HR578G5S6	
HR538ABS1	Continúa	HR538ABS1	
HB578G5S6	Continúa	HB578G5S6	
HB578G0S6	Continúa	HB578G0S6	
HB578G0S00	Continúa	HB578G0S00	
	Nuevo	HR574AERO	
HB574AERO	Continúa	HB574AERO	
HB574ABR0S	Desaparece		
HB537A0S0	Continúa	HB537A0S0	
HB514AERO	Continúa	HB514AERO	
VB558C0S0	Continúa	VB558C0S0	
<b>Compactos y cafeteras integrables</b>			
<b>Compactos</b>			
CM676G0S6	Continúa	CM676G0S6	
CM633GBS1	Continúa	CM633GBS1	
CM633GBW1	Continúa	CM633GBW1	
CS636GBS2	Continúa	CS636GBS2	
CB675GBS3	Continúa	CB675GBS3	
CB635GNS3	Continúa	CB635GNS3	
CP565AGS0	Continúa	CP565AGS0	
<b>Cafeteras integrables</b>			
CT636LES6	Continúa	CT636LES6	
CT636LEW1	Continúa	CT636LEW1	
<b>Módulo de calentamiento</b>			
BI630CNS1	Continúa	BI630CNS1	
<b>Microondas integrables</b>			
CF634AGS1	Continúa	CF634AGS1	
BE634RGS1	Continúa	BE634RGS1	
BE634LGS1	Continúa	BE634LGS1	
BF634RGS1	Continúa	BF634RGS1	
BF634LGS1	Continúa	BF634LGS1	
BF634LW1	Continúa	BF634LW1	
BE555LMS0	Continúa	BE555LMS0	
BE525LMS0	Continúa	BE525LMS0	
BF525LMS0	Continúa	BF525LMS0	
BF520LMR0	Continúa	BF520LMR0	
HF15G561	Se sustituye por	BE623LMB3	

Octubre 2021		Abril 2022	
<b>Cafetera superautomática</b>			
TI9553X1RW	Continúa	TI9553X1RW	
<b>Placas</b>			
<b>Placas con extractor integrado</b>			
EX875LX67E	Continúa	EX875LX67E	
ED731FQ15E	Continúa	ED731FQ15E	
<b>Placas inducción</b>			
EX975KXW1E	Continúa	EX975KXW1E	
EX975LVV1E	Continúa	EX975LVV1E	
EX275FXB1E	Continúa	EX275FXB1E	
EX875KYW1E	Continúa	EX875KYW1E	
EX875LEC1E	Continúa	EX875LEC1E	
EX775LYE4E	Continúa	EX775LYE4E	
EX675JYW1E	Continúa	EX675JYW1E	
EX675LYC1E	Continúa	EX675LYC1E	
EX675LJC1E	Continúa	EX675LJC1E	
EH775LDC1E	Continúa	EH775LDC1E	
EH651FDC1E	Continúa	EH651FDC1E	
EH631BDB1E	Continúa	EH631BDB1E	
EH675FJC1E	Continúa	EH675FJC1E	
EH651BJB1E	Continúa	EH651BJB1E	
EU631BJB2E	Continúa	EU631BJB2E	
<b>Placas vitrocerámicas</b>			
ET651FKP2E	Se sustituye por	ET631FKP8E	
ET631BK17E	Se sustituye por	ET61RBKB8E	
ET651HE17E	Se sustituye por	ET63RBEA8E	
<b>Placas de gas</b>			
ER9A6SD70	Continúa	ER9A6SD70	
EP7A6QB90	Continúa	EP7A6QB90	
EP6A6CB20	Continúa	EP6A6CB20	
<b>Placa dominó 40 cm</b>			
ET475FYB1E	Continúa	ET475FYB1E	
<b>Placas dominó 30 cm</b>			
EX375FXB1E	Continúa	EX375FXB1E	
EH375FBB1E	Continúa	EH375FBB1E	
ER3A6BD70	Continúa	ER3A6BD70	
ER3A6AD70	Continúa	ER3A6AD70	
<b>Extracción</b>			
<b>Extrator de encimera</b>			
LD97DBM60	Desaparece		
	Nuevo	LD98WMM60	
<b>Extractores de techo</b>			
LR99CQS20	Continúa	LR99CQS20	
LR27CBS20	Continúa	LR27CBS20	
LR97CBS20	Continúa	LR97CBS20	
LR26CBS20	Continúa	LR26CBS20	
LR96CBS20	Continúa	LR96CBS20	
<b>Campanas decorativas de isla</b>			
LF91BUV50	Continúa	LF91BUV50	
LF97BCP50	Continúa	LF97BCP50	

Octubre 2021		Abril 2022	
<b>Campanas inclinadas y verticales</b>			
LC97FVW20	Continúa	LC97FVW20	
LC97FVW60	Continúa	LC97FVW60	
LC91KWW60	Continúa	LC91KWW60	
LC91KWW20	Continúa	LC91KWW20	
<b>Campanas decorativas de pared</b>			
LC87KHM60	Continúa	LC87KHM60	
LC87KHM20	Continúa	LC87KHM20	
LC87KEM60	Continúa	LC87KEM60	
LC91BUV50	Continúa	LC91BUV50	
LC91BUR50	Continúa	LC91BUR50	
LC98BIP50	Continúa	LC98BIP50	
LC97BHP50	Continúa	LC97BHP50	
LC77BHP50	Continúa	LC77BHP50	
LC97BHM50	Continúa	LC97BHM50	
LC96BHM50	Continúa	LC96BHM50	
LC66BHM50	Continúa	LC66BHM50	
LC96BBC50	Continúa	LC96BBC50	
<b>Campanas telescópicas</b>			
LI99SA684	Continúa	LI99SA684	
LI69SA684	Continúa	LI69SA684	
LI97SA531	Continúa	LI97SA531	
LI67SA531	Continúa	LI67SA531	
LI64MB521	Continúa	LI64MB521	
<b>Módulos de integración</b>			
LB89585M	Continúa	LB89585M	
LB79585M	Continúa	LB79585M	
LB59584M	Continúa	LB59584M	
<b>Campanas decorativas integrables</b>			
	Nuevo	LJ97BAM60	
	Nuevo	LJ67BAM60	
<b>Lavado y secado</b>			
<b>Lavadoras i-Dos</b>			
WM14VEH0ES	Desaparece		
WM16XKH1ES	Se sustituye por	WM16XKH2ES	
WM14VKH1ES	Desaparece		
WM14LPH0ES	Desaparece		
WM14UPH0ES	Se sustituye por	WM14UPH2ES	
WM14UPH1ES	Se sustituye por	WM14UPH2ES	
	Nuevo	WG44G2AXES	
	Nuevo	WG44G2A0ES	
<b>Lavadoras</b>			
WM14UT6XES	Se sustituye por	WG44G20XES	
WM14UT60ES	Se sustituye por	WG44G200ES	
WU14UT7XES	Se sustituye por	WU14UT6XES	
WU14UT71ES	Se sustituye por	WU14UT61ES	
WU12UT7XES	Se sustituye por	WU12UT6XES	
WU12UT71ES	Se sustituye por	WU12UT61ES	
WM14N290ES	Continúa	WM14N290ES	

Octubre 2021		Abril 2022	
<b>Lavadoras-secadoras</b>			
WD4HU541ES	Continúa	WD4HU541ES	
WN44G200ES	Continúa	WN44G200ES	
	Nuevo	WN34A100ES	
<b>Lavadoras totalmente integrables</b>			
WI14W541ES	Se sustituye por	WI14W542ES	
WI12W325ES	Se sustituye por	WI12W327ES	
WI12W324ES	Se sustituye por	WI12W326ES	
<b>Lavadoras-secadoras totalmente integrables</b>			
WK14D542ES	Continúa	WK14D542ES	
WK12D322ES	Continúa	WK12D322ES	
<b>Secadoras con bomba de calor</b>			
WT47XEH0ES	Desaparece		
WT47XKH1ES	Continúa	WT47XKH1ES	
WT47URH2ES	Continúa	WT47URH2ES	
WT47G439EE	Se sustituye por	WQ45G2A0ES	
	Nuevo	WQ45G200ES	
	Nuevo	WT45RT00ES	
WT47URH1ES	Continúa	WT47URH1ES	
WT47W461ES	Continúa	WT47W461ES	
WT47R461ES	Se sustituye por	WQ33G2D0ES	
WT45M260ES	Continúa	WT45M260ES	
<b>Lavavajillas</b>			
<b>Lavavajillas libre instalación 60 cm</b>			
SN27YI01CE	Se sustituye por	SN27YI03CE	
SN25ZI49CE	Continúa	SN25ZI49CE	
SN25ZW49CE	Continúa	SN25ZW49CE	
SN23EI14CE	Continúa	SN23EI14CE	
SN23EW14CE	Continúa	SN23EW14CE	
SN23EI14AE	Continúa	SN23EI14AE	
SN23EW14AE	Continúa	SN23EW14AE	
	Nuevo	SN23HI60AE	
	Nuevo	SN23HW60AE	
<b>Lavavajillas totalmente integrables 60 cm</b>			
SN97YX01CE	Se sustituye por	SN97YX03CE	
SX87YX01CE	Se sustituye por	SX87YX03CE	
SN87YX01CE	Se sustituye por	SN87YX03CE	
SX75ZX49CE	Continúa	SX75ZX49CE	
SN75ZX49CE	Continúa	SN75ZX49CE	
SX65ZX49CE	Continúa	SX65ZX49CE	
SN65ZX49CE	Continúa	SN65ZX49CE	
SL73HX60CE	Se sustituye por	SX73HX60CE	
SE73HX60CE	Se sustituye por	SN73HX60CE	
	Nuevo	SN73HX42VE	
SL63HX52CE	Se sustituye por	SX63HX52CE	
SE63HX60CE	Se sustituye por	SN63HX52CE	
SE61IX12TE	Se sustituye por	SN61IX12TE	
<b>Lavavajillas libre instalación 45 cm</b>			
SR25ZI11ME	Continúa	SR25ZI11ME	
SR23EI28ME	Continúa	SR23EI28ME	
SR23EW28KE	Continúa	SR23EW28KE	

Octubre 2021		Abril 2022	
<b>Lavavajillas totalmente integrables 45 cm</b>			
SR65ZX11ME	Continúa	SR65ZX11ME	
SR93EX28ME	Continúa	SR93EX28ME	
SR63EX28ME	Continúa	SR63EX28ME	
SP63HX64KE	Desaparece		
	Nuevo	SR61HX12KE	
<b>Lavavajillas modulares</b>			
SC76M542EU	Continúa	SC76M542EU	
SK75M522EU	Continúa	SK75M522EU	
<b>Frigoríficos y congeladores</b>			
<b>Frigoríficos Multidoor</b>			
	Nuevo	KF96RSBEA	
	Nuevo	KF96NAXEA	
	Nuevo	KF96NVPEA	
<b>Frigoríficos americanos</b>			
KA92DHXFP	Desaparece		
KA93DAIEP	Continúa	KA93DAIEP	
KA93DVIFP	Continúa	KA93DVIFP	
KA93NVIFP	Continúa	KA93NVIFP	
<b>Frigoríficos side by side</b>			
KS36FPIDP	Continúa	KS36FPIDP	
KS36FPXCP	Continúa	KS36FPXCP	
KS36VAIDP	Continúa	KS36VAIDP	
KS36VAXEP	Continúa	KS36VAXEP	
KS36VAIEP	Continúa	KS36VAIEP	
KS36VAWEP	Continúa	KS36VAWEP	
KS36VVIEP	Continúa	KS36VVIEP	
<b>Congeladores side by side</b>			
GS36NAIDP	Continúa	GS36NAIDP	
GS36NAXEP	Continúa	GS36NAXEP	
GS36NAIEP	Continúa	GS36NAIEP	
GS36NAWEP	Continúa	GS36NAWEP	
GS36NVIEP	Continúa	GS36NVIEP	
<b>Combinaciones side by side</b>			
KA95FPIDP	Continúa	KA95FPIDP	
KA95FPXCP	Continúa	KA95FPXCP	
KA95NAIDP	Continúa	KA95NAIDP	
KA95NAIEP	Continúa	KA95NAIEP	
KA95NAIEQ	Continúa	KA95NAIEQ	
KA95NAXEP	Continúa	KA95NAXEP	
KA95NAWEP	Continúa	KA95NAWEP	
KA95NVIEP	Continúa	KA95NVIEP	
<b>Combis XXL no frost: ancho 70 cm</b>			
KG56FPXDA	Desaparece		
KG56FSBDA	Desaparece		
KG49NAIEP	Se sustituye por	KG49NAIDQ	
KG49NXIEA	Continúa	KG49NXIEA	
KG49NAWEP	Se sustituye por	KG49NAWDQ	

Octubre 2021		Abril 2022	
<b>Combis no frost: ancho 60 cm</b>			
KG39NHXEP	Continúa	KG39NHXEP	
KG39FPIDP	Desaparece		
KG39FPXDA	Desaparece		
	Nuevo	KG39NAIBT	
	Nuevo	KG39NAXCF	
	Nuevo	KG39NAICT	
KG39NAIDR	Continúa	KG39NAIDR	
KG39NAIEP	Continúa	KG39NAIEP	
	Nuevo	KG39NXIBF	
	Nuevo	KG39N7ICT	
KG39NXIDA	Continúa	KG39NXIDA	
KG39NXEA	Continúa	KG39NXEA	
	Nuevo	KG39N2ICF	
KG39NVIDA	Continúa	KG39NVIDA	
KG39NVWDA	Continúa	KG39NVWDA	
	Nuevo	KG36N7ICT	
KG36NXIDA	Continúa	KG36NXIDA	
	Nuevo	KG36N7WCT	
	Nuevo	KG36N2ICF	
KG36NVIDA	Continúa	KG36NVIDA	
KG36NVWDA	Continúa	KG36NVWDA	
<b>Combis cíclicos: ancho 60 cm</b>			
KG39E8XBA	Continúa	KG39E8XBA	
KG39EAICA	Continúa	KG39EAICA	
<b>Frigoríficos y congeladores integrables</b>			
KI86FPDD0	Continúa	KI86FPDD0	
KI86NAFF0	Continúa	KI86NAFF0	
	Nuevo	KI86NHFE0	
KI86SAFE0	Continúa	KI86SAFE0	
KI81RAFE0	Continúa	KI81RAFE0	
GI81NAEFO	Continúa	GI81NAEFO	
KI51RADFO	Continúa	KI51RADFO	
KI41RAFF0	Desaparece		
	Nuevo	KI41RADFO	
GI21VAFE0</			



©2022, BSH ELECTRODOMÉSTICOS ESPAÑA, S.A.  
Parque Empresarial PLA-ZA - Ronda del Canal Imperial, 18-20 - 50197 Zaragoza.

El Grupo BSH es licenciatarío de marca de Siemens AG.

Siemens se reserva el derecho de modificar sus aparatos, características y accesorios sin previo aviso.

Características técnicas y precios válidos salvo error tipográfico u omisión.  
Los precios de referencia incluyen el 21 % de IVA.

Modelo: Q8ASCR0422

Abril 2022

Centro de Atención al Usuario  
976 305 714

[siemens-home.bsh-group.es](https://siemens-home.bsh-group.es)



BLOG

