



SIEMENS

Verkaufshandbuch powerLine 2021.

Muster-
exemplar

power
Line

Hausgeräte-Innovationen, die begeistern.
siemens-home.bsh-group.at

Die Zukunft zieht ein.

[Informationen nur für den Fachhandel](#)

Siemens Hausgeräte

Bestell-Nr. Q8ASP00420


Technische Änderungen, Verfügbarkeiten, Irrtümer und Druckfehler sowie Farbschwankungen vorbehalten.
Medieninhaber und Hersteller BSH Hausgeräte Gesellschaft mbH.

© 2021 BSH Hausgeräte Gesellschaft mbH (Österreich).
Die BSH Gruppe ist eine Markenlizenznehmerin der Siemens AG.
Nachdruck, auch auszugsweise, nur mit Genehmigung des Herausgebers.

Printed in Austria 12/2020, PrintAlliance, 2540 Bad Vöslau.
siemens-home.bsh-group.at

siemens-home.bsh-group.at





Verstärken Sie Ihr Geschäft – mit dem neuen powerLine-Sortiment von Siemens.

Wir präsentieren Ihnen mit der neuen powerLine von Siemens nicht nur technologische Highlights, sondern ein Top-Sortiment, das Ihre Kunden begeistern wird.

Somit haben Sie ab sofort für jeden Kunden ein passendes und attraktives Angebot:

Mit den innovativen Herden, Backöfen und Kochfeldern ist die perfekte Zubereitung von leckeren Gerichten Programm, während die leistungsstarken Dunstabzugshauben nahezu geräuschlos die Luft reinigen. Die Siemens Spülmaschinen sorgen mit höchstem Beladekomfort und zeitsparenden Programmen für glänzendes Geschirr. Und die effizienten Kältegeräte stehen für eine neue Frische bei Ihren Lebensmitteln – coole Aussichten für Ihr Zuhause.

Größtmöglicher Komfort vereint mit elegantem Design und der freien Kombinierbarkeit von Geräten: Laden Sie Ihre Kunden dazu ein, das hohe Niveau der Siemens Küchenwelt mit allen Sinnen zu genießen.

Finden, was Sie suchen: für das Außergewöhnliche im Leben.

Sie wissen genau was Sie wollen – und wir liefern Ihnen das passende Modell von Siemens. Deshalb haben wir unsere Hausgeräte in Kategorien unterteilt, klassifiziert nach verschiedenen Leistungs- und Ausstattungsmerkmalen. Ob geräumig, schnell oder besonders effizient – Sie entscheiden. Finden Sie das richtige Gerät, das exakt auf Ihre individuellen Bedürfnisse abgestimmt ist.



iQ700

iQ700 – Innovative Technologie in zukunftsweisendem Design für Premium-Ansprüche.

Bei Ihren Geräten wollen Sie keine Kompromisse. Zukunftsweisende Features eines Hausgerätes, die Ihren Alltag erleichtern, sind ein wichtiger Bestandteil. Innovation und Design im Gleichschritt – der Konkurrenz immer einen Schritt voraus.



iQ500

iQ500 – Intelligente Technologie in hochwertigem Design.

Sie wissen, wie wertvoll ein technisches Gerät in Ihrem Alltag sein kann. Beim Multitasking den Überblick bewahren, ohne auf Ästhetik zu verzichten, ist Ihr Anspruch.



iQ300

iQ300 – Fortschrittliche Technologie in funktionalem Design.

Sie kaufen ein Gerät bewusst und aus Überzeugung. Flexibilität ist ein Kernpunkt in Ihrem Leben. Sie sind offen für Neuerungen und wissen zu schätzen, wie Ihnen weitere Ausstattungsmerkmale die Arbeit erleichtern.



iQ100

iQ100 – Moderne Technologie in attraktivem Design.

Unsere Einstiegsmodelle bieten Ihnen alles, um einen unkomplizierten Alltag zu gewährleisten. Zuverlässigkeit und Effizienz steht für Sie im Vordergrund.

Inhaltsverzeichnis.

Backöfen

Produkthighlights	8 – 9
Backofen-Sets im Überblick	11
Backofen-Sets	12 – 17
Backöfen im Überblick	18
Einbau-Backöfen	19 – 23

Kochfelder/Herde

Produkthighlights	24
Kochfelder im Überblick	25 / 30
Kochfelder	26 – 29
Herd-Sets im Überblick	30
Herd-Sets	31 – 33
Einbau-Herde im Überblick	30
Einbau-Herde	34 – 35
Kochfelder herdgebunden	36 – 37

Lüftungssysteme

Produkthighlights	40
Lüftungssysteme im Überblick	41
Tischlüfter	42 – 46
Inselessen	47
Schräg-Essen	48 – 49
Boxdesign-Wandesse	50
Flachschirmhauben	51

Geschirrspüler

Produkthighlights	52
Geschirrspüler im Überblick	53
60 cm vollintegrierte Geschirrspüler	54 – 56
45 cm vollintegrierte Geschirrspüler	57
60 cm integrierte Geschirrspüler	58

Kältegeräte

Produkthighlights	60
Kältegeräte im Überblick	61
Kältegeräte Einbau	62 – 67
Kältegeräte Unterbau	68
Standgeräte	69 – 71

Service

Home Connect	72 – 73
Energielabel	74 – 75
Siemens Service-Angebot	76 – 77



Made in Germany. Made for you.

hausgeraete-made-in-germany.de

Made in Germany. Weil es nahe liegt.

Auch in Zeiten der Globalisierung werden Siemens Hausgeräte aus allen Produktbereichen in Deutschland entwickelt und produziert. Für uns ist das eine ganz bewusste Entscheidung. Denn neben hochwertiger Verarbeitung, sprichwörtlicher Zuverlässigkeit und modernsten technischen Standards hat „Made in Germany“ einen weiteren unschätzbaren Vorteil: die Nähe zu Ihnen. So können wir Ihnen zum Beispiel nicht nur eine ressourcenschonende Produktion, sondern auch kurze Transportwege garantieren – für Komfort, der zukünftige Generationen nicht belastet.

Bewusst in Deutschland produziert. Damit Sie ihr Zuhause bewusst genießen können.

Siemens Hausgeräte sollen nicht nur im Betrieb energieeffizient und umweltfreundlich sein. Wir wollen schon bei der Herstellung Ressourcen schonen, Energie sparen und Emissionen vermindern. Deswegen produzieren wir Siemens Hausgeräte weltweit nicht nur unter höchsten Qualitätsstandards, sondern auch mit besonderer Rücksicht auf die natürlichen Ressourcen unseres Planeten. Dies gilt auch für unsere deutschen Werke in Bad Neustadt, Bretten, Dillingen, Giengen, Nauen und Traunreut.

Vom Produktdesign bis zum Recycling nutzen wir konsequent alle Möglichkeiten für einen verantwortungsbewussten Umgang mit Rohstoffen und testen in Pilotprojekten Alternativen zu erdölbasierten Kunststoffen.

Mehr Lebensqualität mit weniger Umweltbelastung:

Siemens Hausgeräte „Made in Germany“ machen es möglich.

Schneller zum Genuss.

Erleben Sie neue Möglichkeiten Zeit zu sparen, ohne dabei auf den Genuss zu verzichten.




varioSpeed: Einfacher Knopfdruck. Doppelt so schnell (Mikrowellen-Kombinationsbetrieb).

Es ist ganz einfach, doppelt so schnell zu sein: ein Knopfdruck. Denn die integrierte Mikrowelle hilft nicht nur beim Auftauen und Erwärmen. Sie verkürzt die Zubereitungszeit aller Gerichte im Backofen, indem sie zur gewählten Heizart zugeschaltet wird. Und das bei perfekter Qualität.



coolStart: bei Tiefkühl-Gerichten ist kein Vorheizen mehr nötig.

Die Zubereitung von gefrorenen Lebensmitteln geht jetzt noch schneller – dank der innovativen coolStart Funktion. So können Sie viele Gerichte schnell und ohne Vorheizen zubereiten – was besonders angenehm zeitsparend ist.



activeClean®:

Das Automatiksystem für mühelose Reinigung. Dank activeClean® reinigt sich Ihr Backofen wie von selbst. Entfernen Sie einfach lose Überreste und Ihr Backofen erledigt den Rest: Auf Knopfdruck zerfallen alle Rückstände vom Backen, Braten und Grillen bei hoher Temperatur zu Asche. Mit einem feuchten Tuch können Sie ganz einfach die Überreste wegwischen.



cookControl: Automatikprogramme garantieren beste Ergebnisse.

Für beste Ergebnisse: cookControl umfasst Automatikprogramme für die perfekte Zubereitung Ihrer Gerichte. Einfach das gewünschte Programm auswählen und das Gewicht eingeben – alles Weitere geht automatisch.




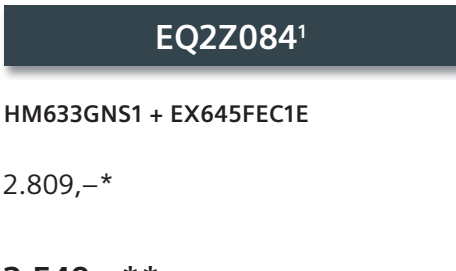

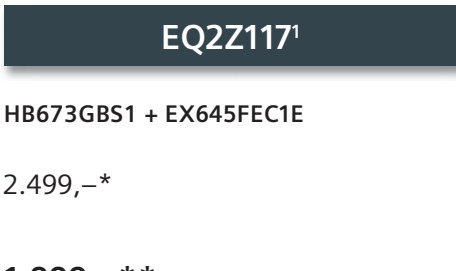

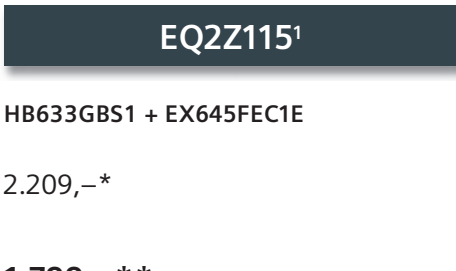

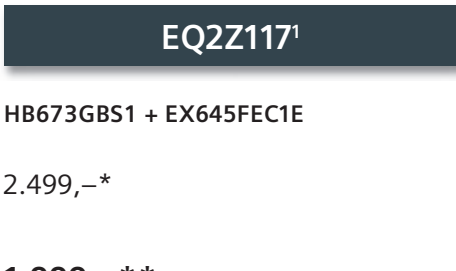

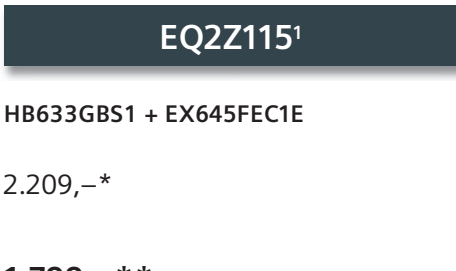
Siemens powerLine Backofen-Sets im Überblick:




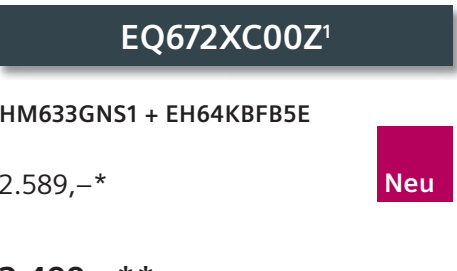

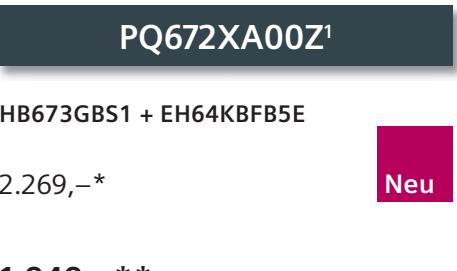

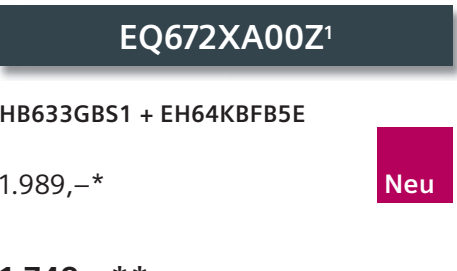

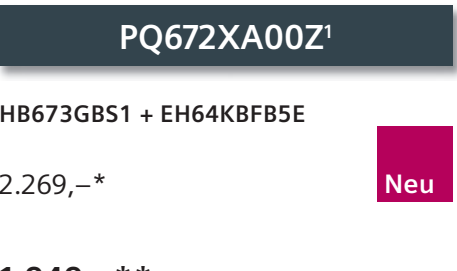

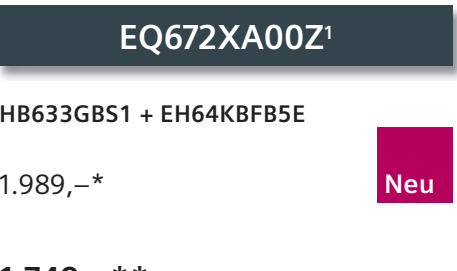
Typbezeichnung			Programme Backöfen und Herde					Hauptausstattungsmerkmale Backöfen und Herde					Hauptausstattungsmerkmale Kochfelder					
	UPF*	APF**	siehe auch Seite	coolStart	cookControl	Schnelllaufheizung	activeClean®	Auszüge nachrüstbar	softMove	backWagen mit softEinzug	TFT-Display	LC-Display	Versenkbarer Drehwähler	Heizarten	Sabbatschaltung	variInduktion	Induktion	Konventionell
iQ700																		
Backofen-Sets																		
EQ2Z104	€ 3.169,-	€ 2.749,-	12	●	●	●	-	-	●	-	●	-	-	10	●	●	-	-
EQ2Z087	€ 2.799,-	€ 2.679,-	13	●	●	●	-	-	●	-	●	-	-	10	●	-	●	-
EQ2Z084	€ 2.809,-	€ 2.549,-	12	●	●	●	-	-	●	-	●	-	-	10	●	●	-	-
EQ672XC00Z	€ 2.589,-	€ 2.499,-	13	●	●	●	-	-	●	-	●	-	-	10	●	-	●	-
EQ2Z122	€ 2.859,-	€ 2.229,-	12	●	●	●	●	●	●	-	●	-	-	10	●	●	-	-
EQ2Z120	€ 2.489,-	€ 1.999,-	13	●	●	●	●	●	●	-	●	-	-	10	●	-	●	-
EQ2Z117	€ 2.499,-	€ 1.999,-	12	●	●	●	●	●	●	-	●	-	-	10	●	●	-	-
PQ672XA00Z	€ 2.269,-	€ 1.949,-	13	●	●	●	●	●	●	-	●	-	-	10	●	-	●	-
EQ2Z121	€ 2.579,-	€ 2.029,-	12	●	-	●	-	●	●	-	●	-	-	10	●	●	-	-
EQ2Z119	€ 2.199,-	€ 1.799,-	13	●	-	●	-	●	●	-	●	-	-	10	●	-	●	-
EQ2Z115	€ 2.209,-	€ 1.799,-	12	●	-	●	-	●	●	-	●	-	-	10	●	●	-	-
EQ672XA00Z	€ 1.989,-	€ 1.749,-	13	●	-	●	-	●	●	-	●	-	-	10	●	-	●	-
iQ500																		
Backofen-Sets																		
PQ524VA02Z	€ 2.809,-	€ 1.999,-	14	●	●	●	●	●	●	-	-	●	-	9	●	●	-	-
PQ524IA01Z	€ 2.429,-	€ 1.889,-	14	●	●	●	●	●	●	-	-	●	-	9	●	-	●	-
PQ522VA02Z	€ 2.449,-	€ 1.799,-	14	●	●	●	●	●	●	-	-	●	-	9	●	●	-	-
PQ522XA01Z	€ 2.229,-	€ 1.759,-	15	●	●	●	●	●	●	-	-	●	-	9	●	-	●	-
PQ524KA01Z	€ 1.929,-	€ 1.579,-	15	●	●	●	●	●	●	-	-	●	-	9	●	-	-	●
PQ522KA01Z	€ 1.719,-	€ 1.529,-	15	●	●	●	●	●	●	-	-	●	-	9	●	-	-	●
EQ524VA02Z	€ 2.519,-	€ 1.759,-	14	-	●	●	-	●	●	-	-	●	-	7	-	●	-	-
EQ524IA02Z	€ 2.139,-	€ 1.649,-	14	-	●	●	-	●	●	-	-	●	-	7	-	-	●	-
EQ522VA02Z	€ 2.149,-	€ 1.559,-	14	-	●	●	-	●	●	-	-	●	-	7	-	●	-	-
EQ522XA01Z	€ 1.929,-	€ 1.519,-	15	-	●	●	-	●	●	-	-	●	-	7	-	-	●	-
EQ524KA01Z	€ 1.629,-	€ 1.339,-	15	-	●	●	-	●	●	-	-	●	-	7	-	-	-	●
EQ522KA01Z	€ 1.429,-	€ 1.289,-	15	-	●	●	-	●	●	-	-	●	-	7	-	-	-	●
iQ300																		
Backofen-Sets																		
PQ214IA00Z	€ 2.279,-	€ 1.799,-	16	-	●	●	●	●	-	-	-	-	●	7	-	-	●	-
PQ212XA01Z	€ 2.069,-	€ 1.599,-	16	-	●	●	●	●	-	-	-	-	●	7	-	-	●	-
PQ214KA00Z	€ 1.769,-	€ 1.449,-	17	-	●	●	●	●	-	-	-	-	●	7	-	-	-	●
PQ212KA01Z	€ 1.569,-	€ 1.399,-	17	-	●	●	●	●	-	-	-	-	●	7	-	-	-	●
EQ214IA00Z	€ 2.009,-	€ 1.549,-	16	-	-	●	-	●	-	-	-	-	●	5	-	-	●	-
EQ212XA01Z	€ 1.799,-	€ 1.399,-	16	-	-	●	-	●	-	-	-	-	●	5	-	-	●	-
EQ214KA00Z	€ 1.489,-	€ 1.249,-	17	-	-	●	-	●	-	-	-	-	●	5	-	-	-	●
EQ212KA01Z	€ 1.289,-	€ 1.199,-	17	-	-	●	-	●	-	-	-	-	●	5	-	-	-	●

* Unverbindliche Preisempfehlung des Herstellers inkl. gesetzlicher MwSt. in Euro.
 ** Aktionspreis inkl. 20% MwSt.

powerLine iQ700 Backofen-Sets

powerLine iQ700 Backofen-Sets

		<div style="display: flex; justify-content: space-between; width: 100%;"> iQ100 iQ300 iQ500 iQ700 </div>	
 <p>EX845FVC1E Induktions-Kochfeld autark</p>	 <p>EX645FEC1E Induktions-Kochfeld autark</p>	 <p>EQ2Z104¹ HM633GNS1 + EX845FVC1E 3.169,-* 2.749,-**</p>	 <p>EQ2Z084¹ HM633GNS1 + EX645FEC1E 2.809,-* 2.549,-**</p>
 <p>HB673GBS1 iQ700 Backofen mit activeClean®</p>	 <p>EQ2Z117¹ HB673GBS1 + EX645FEC1E 2.499,-* 1.999,-**</p>	 <p>HB633GBS1 iQ700 Backofen mit TFT-Display</p>	 <p>EQ2Z115¹ HB633GBS1 + EX645FEC1E 2.209,-* 1.799,-**</p>
 <p>HB673GBS1 iQ700 Backofen mit activeClean®</p>	 <p>EQ2Z121¹ HB673GBS1 + EX845FVC1E 2.859,-* 2.229,-**</p>	 <p>HB633GBS1 iQ700 Backofen mit TFT-Display</p>	 <p>EQ2Z121¹ HB633GBS1 + EX845FVC1E 2.579,-* 2.029,-**</p>

		<div style="display: flex; justify-content: space-between; width: 100%;"> iQ100 iQ300 iQ500 iQ700 </div>	
 <p>EH845BFB1E Induktions-Kochfeld autark</p>	 <p>EH64KBF5E Induktions-Kochfeld autark</p>	 <p>EQ2Z087¹ HM633GNS1 + EH845BFB1E 2.799,-* 2.679,-**</p>	 <p>EQ672XC00Z¹ HM633GNS1 + EH64KBF5E 2.589,-* 2.499,-**</p>
 <p>HB673GBS1 iQ700 Backofen mit activeClean®</p>	 <p>PQ672XA00Z¹ HB673GBS1 + EH64KBF5E 2.269,-* 1.949,-**</p>	 <p>HB633GBS1 iQ700 Backofen mit TFT-Display</p>	 <p>EQ672XA00Z¹ HB633GBS1 + EH64KBF5E 1.989,-* 1.749,-**</p>
 <p>HB673GBS1 iQ700 Backofen mit activeClean®</p>	 <p>EQ2Z120¹ HB673GBS1 + EH845BFB1E 2.489,-* 1.999,-**</p>	 <p>HB633GBS1 iQ700 Backofen mit TFT-Display</p>	 <p>EQ2Z119¹ HB633GBS1 + EH845BFB1E 2.199,-* 1.799,-**</p>

powerLine iQ500 Backofen-Sets







powerLine iQ500 Backofen-Sets







	iQ100	iQ300	iQ500	iQ700
	Gerätebreite 80 cm, variolInduktion, touchSlider, Bratsensor	Gerätebreite 60 cm, variolInduktion, touchSlider, Bratsensor	Gerätebreite 80 cm, Induktion, touchControl	
	EX845FVC1E Induktions-Kochfeld autark	EX645FEC1E Induktions-Kochfeld autark	EH845BFB1E Induktions-Kochfeld autark	
	PQ524VA02Z¹ HB578GBS0 + EX845FVC1E 2.809,-* 1.999,-**	PQ522VA02Z¹ HB578GBS0 + EX645FEC1E 2.449,-* 1.799,-**	PQ524IA01Z¹ HB578GBS0 + EH845BFB1E 2.429,-* 1.889,-**	
	Energie, lightControl, cookControl, activeClean [®] , Schnell-aufheizung, 3D-Heißluft Plus, Auszug nach-rüstbar			
HB578GBS0 iQ500 Backofen mit activeClean [®]				
	EQ524VA02Z¹ HB517GBS0 + EX845FVC1E 2.519,-* 1.759,-**	EQ522VA02Z¹ HB517GBS0 + EX645FEC1E 2.149,-* 1.559,-**	EQ524IA02Z¹ HB517GBS0 + EH845BFB1E 2.139,-* 1.649,-**	
	Energie, lightControl, cookControl, Schnell-aufheizung, 3D-Heißluft Plus, Halogen-Beleuchtung, Auszug nach-rüstbar			
HB517GBS0 iQ500 Backofen				

	iQ100	iQ300	iQ500	iQ700
	Gerätebreite 60 cm, Induktion, touchControl	Gerätebreite 80 cm, touchControl	Gerätebreite 60 cm, touchControl	
	EH64KBFB5E Induktions-Kochfeld autark	ET845HH17 Glaskeramik-Kochfeld autark	ET645BNA1E Glaskeramik-Kochfeld autark	
	PQ522XA01Z¹ HB578GBS0 + EH64KBFB5E 2.229,-* 1.759,-**	PQ524KA01Z¹ HB578GBS0 + ET845HH17 1.929,-* 1.579,-**	PQ522KA01Z¹ HB578GBS0 + ET645BNA1E 1.719,-* 1.529,-**	
	Energie, lightControl, cookControl, activeClean [®] , Schnell-aufheizung, 3D-Heißluft Plus, Auszug nach-rüstbar			
HB578GBS0 iQ500 Backofen mit activeClean [®]				
	EQ522XA01Z¹ HB517GBS0 + EH64KBFB5E 1.929,-* 1.519,-**	EQ524KA01Z¹ HB517GBS0 + ET845HH17 1.629,-* 1.339,-**	EQ522KA01Z¹ HB517GBS0 + ET645BNA1E 1.429,-* 1.289,-**	
	Energie, lightControl, cookControl, Schnell-aufheizung, 3D-Heißluft Plus, Halogen-Beleuchtung, Auszug nach-rüstbar			
HB517GBS0 iQ500 Backofen				

powerLine iQ300 Backofen-Sets

powerLine iQ300 Backofen-Sets

iQ100	iQ300	iQ500	iQ700
			
EH845BFB1E Induktions-Kochfeld autark	EH64KBFB5E Induktions-Kochfeld autark		
PQ214IA00Z¹	PQ212XA01Z¹		
HB274ABS0 + EH845BFB1E	HB274ABS0 + EH64KBFB5E		
2.279,-*	2.069,-*		
1.799,-**	1.599,-**		
			
HB274ABS0 iQ300 Backofen mit activeClean®	HB274ABS0 iQ300 Backofen mit activeClean®		
			
HB213ABS0 + EH845BFB1E	HB213ABS0 + EH64KBFB5E		
2.009,-*	1.799,-*		
2.549,-**	1.399,-**		
HB213ABS0 iQ300 Backofen	HB213ABS0 iQ300 Backofen		



iQ100	iQ300	iQ500	iQ700
			
ET845HH17 Glaskeramik-Kochfeld autark	ET645BNA1E Glaskeramik-Kochfeld autark		
PQ214KA00Z¹	PQ212KA01Z¹		
HB274ABS0 + ET845HH17	HB274ABS0 + ET645BNA1E		
1.769,-*	1.569,-*		
1.449,-**	1.399,-**		
			
HB274ABS0 iQ300 Backofen mit activeClean®	HB274ABS0 iQ300 Backofen mit activeClean®		
			
HB213ABS0 + ET845HH17	HB213ABS0 + ET645BNA1E		
1.489,-*	1.289,-*		
1.249,-**	1.199,-**		
HB213ABS0 iQ300 Backofen	HB213ABS0 iQ300 Backofen		

Siemens powerLine Backöfen im Überblick:

Typbezeichnung

Programme Backöfen und Herde
Hauptausstattungsmerkmale Backöfen und Herde

Typbezeichnung	UPF**	APE**	siehe auch Seite	coolStart	cookControl	Schnellaufheizung	activeClean®	Auszüge nachrüstbar	softMove	TFT-Display	LC-Display	Versenkbare Drehwähler	Heizarten	Sabbatschaltung
iQ700 Backöfen mit TFT-Touchdisplay														
HB676GBS1	€ 1.646,-	€ 1.249,-	19	●	Plus	●	●	●	●	–	–	13	●	●
HB636GBS1	€ 1.328,-	€ 1.099,-	20	●	Plus	●	–	●	●	–	–	13	●	●
iQ700 Backöfen mit TFT-Display														
HM633GNS1	€ 1.847,-	€ 1.699,-	19	●	●	●	–	–	●	●	–	–	10	●
HB673GBS1	€ 1.467,-	€ 1.179,-	20	●	●	●	●	●	●	–	–	10	●	●
HB633GBS1	€ 1.124,-	€ 979,-	21	●	–	●	–	●	●	–	–	10	●	●
iQ500 Backöfen mit LC-Display weiß														
HB578GBS0	€ 1.408,-	€ 899,-	22	●	●	●	●	●	–	●	–	9	●	●
HB517GBS0	€ 1.051,-	€ 769,-	22	–	●	●	–	●	–	●	–	7	–	–
iQ300 Backöfen mit LED-Display rot														
HB274ABS0	€ 1.220,-	€ 799,-	23	–	●	●	●	–	–	–	–	7	–	–
HB213ABS0	€ 883,-	€ 699,-	23	–	–	●	–	●	–	–	–	5	–	–



Einbau-Backofen

HM633GNS1 Schwarz/Edelstahl

Einbau-Backofen

HB676GBS1 Schwarz/Edelstahl

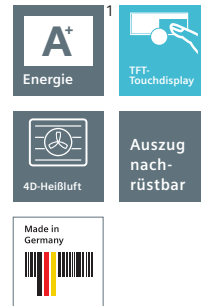
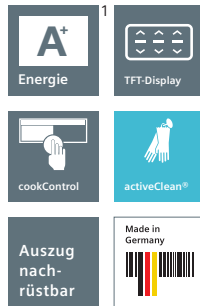
	varioSpeed	iQ100	iQ300	iQ500	iQ700	TFT-Display	iQ100	iQ300	iQ500	iQ700
Backofentyp und Heizart	<ul style="list-style-type: none"> Backofen mit Mikrowelle und 10 Beheizungsarten: 4D-Heißluft, Heißluft sanft, Ober-/Unterhitze, Ober-/Unterhitze sanft, Umluft-Grill-System, Großflächengrill, Kleinflächengrill, Pizzastufe, coolStart, separate Unterhitze Zusätzliche Beheizungsarten mit Mikrowelle: Mikrowelle, Mikrowellen-Kombinationsbetrieb (varioSpeed) für bis zu 50 % Zeitersparnis Max. Mikrowellenleistung: 800 W; 5 Leistungsstufen (90 W, 180 W, 360 W, 800 W) Schnellaufheizung Elektronische Temperaturregelung von 30 °C – 300 °C Garraumvolumen: 67 l 					<ul style="list-style-type: none"> Backofen mit 13 Beheizungsarten: 4D-Heißluft, Heißluft sanft, Ober-/Unterhitze, Ober-/Unterhitze sanft, Umluft-Grill-System, Großflächengrill, Kleinflächengrill, Pizzastufe, coolStart, separate Unterhitze, Sanftgaren, Vorwärmen, Warmhalten Elektronische Temperaturregelung von 30 °C – 300 °C Schnellaufheizung Garraumvolumen: 71 l 				
Auszugs-system	Backofen mit Einhängestell, Systemauszug					Backofen mit Einhängestell, Auszug nachrüstbar (Sonderzubehör HZ638370 3-fach Teleskop-Vollauszug, activeClean-fähig)				
Komfort	<ul style="list-style-type: none"> TFT-Display cookControl 17 Programme Elektronische Einstellempfehlung, Ist-Temperaturkontrolle, Aufheizkontrolle, Sabbatschaltung Klapptür, mit softMove, gedämpftes Öffnen und Schließen EasyClock LED-Innenbeleuchtung, abschaltbar 					<ul style="list-style-type: none"> TFT-Touchdisplay mit Klartext cookControl Plus – für vollautomatisches Braten Elektronische Einstellempfehlung, Ist-Temperaturkontrolle, Aufheizkontrolle, Sabbatschaltung Halogen-Innenbeleuchtung, abschaltbar Klapptür, mit softMove, gedämpftes Öffnen und Schließen EasyClock 				
Reinigung	<ul style="list-style-type: none"> ecoClean-Ausstattung: Rückwand Spezialglas-Innentür für Mikrowelle 					<ul style="list-style-type: none"> activeClean® – Selbstreinigungs-Automatik activeClean®-fähige Backbleche Vollglas-Innentür 				
Design	<ul style="list-style-type: none"> Backrohr (Innenfläche): titanGlanz Email anthrazit Backofengriff aus Aluminium 					<ul style="list-style-type: none"> Backrohr (Innenfläche): titanGlanz Email anthrazit Backofengriff aus Aluminium 				
Umwelt und Sicherheit	<ul style="list-style-type: none"> Geringe Türtemperatur Kindersicherung Sicherheitsabschaltung Restwärmeanzeige Starttaste Türkontaktschalter Kühlgebläse 					<ul style="list-style-type: none"> Energie-Effizienzklasse: A+¹⁾ Sehr geringe Türtemperatur²⁾ Kindersicherung Sicherheitsabschaltung Restwärmeanzeige Starttaste Türkontaktschalter Kühlgebläse 				
Zubehör	1 Kombirost, 1 Universalpfanne					1 Backblech emailliert, 1 Kombirost, 1 Universalpfanne				
Technische Info Maße H x B x T	Länge Netzkabel (1,20 m) Einbaumaß: 585 – 595 x 560 – 568 x 550+mm Gerätemaß: 595 x 594 x 548 mm Anschlusswert: 3,6 kW Maße und Einbauhinweise zu diesem Gerät gemäß technischer Zeichnung ³ beachten!					Länge Netzkabel (1,20 m) Einbaumaß: 585 – 595 x 560 – 568 x 550mm Gerätemaß: 595 x 594 x 548 mm Anschlusswert: 3,6 kW Maße und Einbauhinweise zu diesem Gerät gemäß technischer Zeichnung ³ beachten!				
Sonder-zubehör	<ul style="list-style-type: none"> HZ327000, Backstein HZ617000, Pizzaform, emailliert, anthrazit HZ625071, Grillblech, emailliert, anthrazit HZ631070, Backblech, emailliert, anthrazit HZ531010, Keramik-Backblech, antihaf-beschichtet HZ532010, Keramik-Universalpfanne, antihaf-beschichtet HZ632070, Universalpfanne, emailliert, anthrazit HZ633001, Deckel für Profi-Pfanne, anthrazit HZ633070, Profi-Pfanne, emailliert, anthrazit HZ634080, Back- und Bratrost (Mikrowelle) HZ636000, Glaspfanne HZ915003, Glasbräter 5,4 l HZG0AS00, Anschlusskabel 3 m HZ66X650, Verblendsleiste für Sockel 					<ul style="list-style-type: none"> HZ327000, Backstein HZ617000, Pizzaform, emailliert, anthrazit HZ625071, Grillblech, emailliert, anthrazit HZ631070, Backblech, emailliert, anthrazit HZ531010, Keramik-Backblech, antihaf-beschichtet HZ532010, Keramik-Universalpfanne, antihaf-beschichtet HZ632070, Universalpfanne, emailliert, anthrazit HZ633001, Deckel für Profi-Pfanne, anthrazit HZ633070, Profi-Pfanne, emailliert, anthrazit HZ634000, Back- und Bratrost (Standard) HZ638270, Teleskop-Vollauszug 2-fach, activeClean®-fähig HZ638170, Teleskop-Vollauszug 1-fach, activeClean®-fähig HZ638370, Teleskop-Vollauszug 3-fach, activeClean®-fähig HZ636000, Glaspfanne HZ915003, Glasbräter 5,4 l HZG0AS00, Anschlusskabel 3 m HZ66X650, Verblendsleiste für Sockel 				
UPE*	€ 1.847,-					€ 1.646,-				
APE**	€ 1.699,-					€ 1.249,-				

* Unverbindliche Preisempfehlung des Herstellers inkl. gesetzlicher MwSt. in Euro.

** Aktionspreis inkl. 20% MwSt.

¹Auf einer Energieeffizienzskala von A+++ bis D. ²Niedrige Türtemperatur während der pyrolytischen Reinigung.

³Technische Zeichnungen zu diesen Geräten finden Sie in „Technische Daten Einbaugeräte 2021“.




Einbau-Backofen

HB673GBS1 Schwarz/Edelstahl

Einbau-Backofen

HB636GBS1 Schwarz/Edelstahl

	activeClean®	iQ100	iQ300	iQ500	iQ700	TFT-Display	iQ100	iQ300	iQ500	iQ700
Backofentyp und Heizart	<ul style="list-style-type: none"> Backofen mit 10 Beheizungsarten: 4D-Heißluft, Heißluft sanft, Ober-/Unterhitze, Ober-/Unterhitze sanft, Umluft-Grill-System, Großflächengrill, Kleinflächengrill, Pizzastufe, coolStart, separate Unterhitze Elektronische Temperaturregelung von 30 °C – 300 °C Schnellaufheizung Garraumvolumen: 71 l 					<ul style="list-style-type: none"> Backofen mit 13 Beheizungsarten: 4D-Heißluft, Heißluft sanft, Ober-/Unterhitze, Ober-/Unterhitze sanft, Umluft-Grill-System, Großflächengrill, Kleinflächengrill, Pizzastufe, coolStart, separate Unterhitze, Sanftgaren, Vorwärmen, Warmhalten Elektronische Temperaturregelung von 30 °C – 300 °C Schnellaufheizung Garraumvolumen: 71 l 				
Auszugs-system	<ul style="list-style-type: none"> Backofen mit Einhängestell, Auszug nachrüstbar (Sonderzubehör HZ638370 3-fach Teleskop-Vollauszug, activeClean-fähig) 					<ul style="list-style-type: none"> Backofen mit Einhängestell, Auszug nachrüstbar (Sonderzubehör HZ638300 3-fach Teleskop-Vollauszug) 				
Komfort	<ul style="list-style-type: none"> TFT-Display cookControl 10 Programme Elektronische Einstellempfehlung, Ist-Temperaturkontrolle, Aufheizkontrolle, Sabbatschaltung Halogen-Innenbeleuchtung, abschaltbar Klapptür, mit softMove, gedämpftes Öffnen und Schließen EasyClock 					<ul style="list-style-type: none"> TFT-Touchdisplay mit Klartext cookControl Plus – für vollautomatisches Braten Elektronische Einstellempfehlung, Ist-Temperaturkontrolle, Aufheizkontrolle, Sabbatschaltung Halogen-Innenbeleuchtung, abschaltbar Klapptür, mit softMove, gedämpftes Öffnen und Schließen EasyClock 				
Reinigung	<ul style="list-style-type: none"> activeClean® – Selbstreinigungs-Automatik activeClean®-fähige Backbleche Vollglas-Innentür 					<ul style="list-style-type: none"> ecoClean-Ausstattung: Rückwand Vollglas-Innentür 				
Design	<ul style="list-style-type: none"> Backrohr (Innenfläche): titanGlanz Email anthrazit Backofengriff aus Aluminium 					<ul style="list-style-type: none"> Backrohr (Innenfläche): titanGlanz Email anthrazit Backofengriff aus Aluminium 				
Umwelt und Sicherheit	<ul style="list-style-type: none"> Energie-Effizienzklasse: A+¹⁾ Sehr geringe Türtemperatur²⁾ Kindersicherung Sicherheitsabschaltung Restwärmeanzeige Starttaste Türkontaktschalter Kühlgebläse 					<ul style="list-style-type: none"> Energie-Effizienzklasse: A+¹⁾ Geringe Türtemperatur Kindersicherung Sicherheitsabschaltung Restwärmeanzeige Starttaste Türkontaktschalter Kühlgebläse 				
Zubehör	1 Kombirost, 1 Universalpfanne					1 Backblech emailliert, 1 Kombirost, 1 Universalpfanne				
Technische Info Maße H x B x T	Länge Netzkabel (1,20 m) Einbaumaß: 585 – 595 x 560 – 568 x 550mm Gerätemaß: 595 x 594 x 548 mm Anschlusswert: 3,6 kW Maße und Einbauhinweise zu diesem Gerät gemäß technischer Zeichnung ³⁾ beachten!					Länge Netzkabel (1,20 m) Einbaumaß: 585 – 595 x 560 – 568 x 550mm Gerätemaß: 595 x 594 x 548 mm Anschlusswert: 3,6 kW Maße und Einbauhinweise zu diesem Gerät gemäß technischer Zeichnung ³⁾ beachten!				
Sonder-zubehör	<ul style="list-style-type: none"> HZ327000, Backstein HZ617000, Pizaform, emailliert, anthrazit HZ625071, Grillblech, emailliert, anthrazit HZ631070, Backblech, emailliert, anthrazit HZ531010, Keramik-Backblech, antihaf-beschichtet HZ532010, Keramik-Universalpfanne, antihaf-beschichtet HZ632070, Universalpfanne, emailliert, anthrazit HZ633001, Deckel für Profi-Pfanne, anthrazit HZ633070, Profi-Pfanne, emailliert, anthrazit HZ634000, Back- und Bratrost (Standard) HZ638270, Teleskop-Vollauszug 2-fach, activeClean®-fähig HZ638170, Teleskop-Vollauszug 1-fach, activeClean®-fähig HZ638370, Teleskop-Vollauszug 3-fach, activeClean®-fähig HZ636000, Glaspfanne HZ915003, Glasbräter 5,4 l HZG0AS00, Anschlusskabel 3 m HZ66X650, Verblendungsleiste für Sockel 					<ul style="list-style-type: none"> HZ327000, Backstein HZ617000, Pizaform, emailliert, anthrazit HZ625071, Grillblech, emailliert, anthrazit HZ631070, Backblech, emailliert, anthrazit HZ531010, Keramik-Backblech, antihaf-beschichtet HZ532010, Keramik-Universalpfanne, antihaf-beschichtet HZ632070, Universalpfanne, emailliert, anthrazit HZ633001, Deckel für Profi-Pfanne, anthrazit HZ633070, Profi-Pfanne, emailliert, anthrazit HZ634000, Back- und Bratrost (Standard) HZ638100, Teleskop-Vollauszug 1-fach HZ638200, Teleskop-Vollauszug 2-fach HZ638300, Teleskop-Vollauszug 3-fach HZ636000, Glaspfanne HZ915003, Glasbräter 5,4 l HZG0AS00, Anschlusskabel 3 m HZ66X650, Verblendungsleiste für Sockel 				
UPE*	€ 1.467,-					€ 1.328,-				
APE**	€ 1.179,-					€ 1.099,-				



Einbau-Backofen

HB633GBS1 Schwarz/Edelstahl

	activeClean®	iQ100	iQ300	iQ500	iQ700
Backofentyp und Heizart	<ul style="list-style-type: none"> Backofen mit 10 Beheizungsarten: 4D-Heißluft, Heißluft sanft, Ober-/Unterhitze, Ober-/Unterhitze sanft, Umluft-Grill-System, Großflächengrill, Kleinflächengrill, Pizzastufe, coolStart, separate Unterhitze Elektronische Temperaturregelung von 30 °C – 300 °C Schnellaufheizung Garraumvolumen: 71 l 				
Auszugs-system	<ul style="list-style-type: none"> Backofen mit Einhängestell, Auszug nachrüstbar (Sonderzubehör HZ638300 3-fach Vollauszug) 				
Komfort	<ul style="list-style-type: none"> TFT-Display Elektronische Einstellempfehlung, Ist-Temperaturkontrolle, Aufheizkontrolle, Sabbatschaltung Klapptür, mit softMove, gedämpftes Öffnen und Schließen Halogen-Innenbeleuchtung, abschaltbar EasyClock 				
Reinigung	<ul style="list-style-type: none"> Vollglas-Innentür 				
Design	<ul style="list-style-type: none"> Backrohr (Innenfläche): titanGlanz Email anthrazit Backofengriff aus Aluminium 				
Umwelt und Sicherheit	<ul style="list-style-type: none"> Energie-Effizienzklasse: A+¹⁾ Geringe Türtemperatur Kindersicherung Sicherheitsabschaltung Restwärmeanzeige Starttaste Türkontaktschalter Kühlgebläse 				
Zubehör	1 Kombirost, 1 Universalpfanne				
Technische Info Maße H x B x T	Länge Netzkabel (1,20 m) Einbaumaß: 585 – 595 x 560 – 568 x 550mm Gerätemaß: 595 x 594 x 548 mm Anschlusswert: 3,6 kW Maße und Einbauhinweise zu diesem Gerät gemäß technischer Zeichnung ³⁾ beachten!				
Sonder-zubehör	<ul style="list-style-type: none"> HZ327000, Backstein HZ617000, Pizaform, emailliert, anthrazit HZ625071, Grillblech, emailliert, anthrazit HZ631070, Backblech, emailliert, anthrazit HZ531010, Keramik-Backblech, antihaf-beschichtet HZ532010, Keramik-Universalpfanne, antihaf-beschichtet HZ632070, Universalpfanne, emailliert, anthrazit HZ633001, Deckel für Profi-Pfanne, anthrazit HZ633070, Profi-Pfanne, emailliert, anthrazit HZ634000, Back- und Bratrost (Standard) HZ638100, Teleskop-Vollauszug 1-fach HZ638200, Teleskop-Vollauszug 2-fach HZ638300, Teleskop-Vollauszug 3-fach HZ636000, Glaspfanne HZ915003, Glasbräter 5,4 l HZG0AS00, Anschlusskabel 3 m HZ66X650, Verblendungsleiste für Sockel 				
UPE*	€ 1.124,-				
APE**	€ 979,-				



Einbau-Backofen

HB578GBS0 Schwarz/Edelstahl



Einbau-Backofen

HB517GBS0 Schwarz/Edelstahl

	activeClean®	iQ100	iQ300	iQ500	iQ700	cookControl	iQ100	iQ300	iQ500	iQ700
Backofentyp und Heizart	<ul style="list-style-type: none"> Backofen mit 9 Beheizungsarten: 3D Heißluft plus, Ober-/Unterhitze, Umluft-Grill-System, Großflächengrill, Pizzastufe, coolStart, separate Unterhitze, Sanftgaren, Heißluft sanft Elektronische Temperaturregelung von 30°C – 275°C Schnellaufheizung Garraumvolumen: 71 l 					<ul style="list-style-type: none"> Backofen mit 7 Beheizungsarten: 3D Heißluft plus, Ober-/Unterhitze, Umluft-Grill-System, Großflächengrill, Pizzastufe, separate Unterhitze, Heißluft sanft Elektronische Temperaturregelung von 50°C – 275°C Schnellaufheizung Garraumvolumen: 71 l 				
Auszugs-system	<ul style="list-style-type: none"> Auszug nachrüstbar (s. Sonderzubehör) HZ538000, varioClip-Auszug HZ538200, Teleskopauszug 2-fach HZ538500, Teleskopauszug 3-fach, davon 1 varioClip HZ638200, Teleskop-Vollauszug 2-fach HZ638300, Teleskop-Vollauszug 3-fach 					<ul style="list-style-type: none"> Auszug nachrüstbar (s. Sonderzubehör) HZ538000, varioClip-Auszug HZ538200, Teleskopauszug 2-fach HZ538500, Teleskopauszug 3-fach, davon 1 varioClip HZ638200, Teleskop-Vollauszug 2-fach HZ638300, Teleskop-Vollauszug 3-fach 				
Komfort	<ul style="list-style-type: none"> LC-Display weiß mit Temperaturanzeige cookControl 30 Programme Elektronische Einstellempfehlung, Aufheizkontrolle, Sabbatschaltung Klapptür, mit softMove, gedämpftes Öffnen und Schließen EasyClock Halogen-Innenbeleuchtung 					<ul style="list-style-type: none"> LC-Display weiß cookControl 10 Programme Klapptür, mit softMove, gedämpftes Öffnen und Schließen EasyClock Halogen-Innenbeleuchtung Aufheizkontrolle 				
Reinigung	<ul style="list-style-type: none"> activeClean® – Selbstreinigungs-Automatik Vollglas-Innentür 					<ul style="list-style-type: none"> Vollglas-Innentür 				
Design	<ul style="list-style-type: none"> lightControl: beleuchteter Bedienknebel Backofengriff aus Aluminium 					<ul style="list-style-type: none"> lightControl: beleuchteter Bedienknebel Backofengriff aus Aluminium 				
Umwelt und Sicherheit	<ul style="list-style-type: none"> Energie-Effizienzklasse: A¹⁾ Sehr geringe Türtemperatur²⁾ Kindersicherung mit verriegelbarer Backofentür Sicherheitsabschaltung Restwärmearzeige Kühlgebläse 					<ul style="list-style-type: none"> Energie-Effizienzklasse: A¹⁾ Geringe Türtemperatur Kindersicherung Kühlgebläse 				
Zubehör	1 Backblech emailliert, 1 Kombirost, 1 Universalpfanne					1 Backblech emailliert, 1 Kombirost, 1 Universalpfanne				
Technische Info Maße H x B x T	Länge Netzkabel (1,20 m) Einbaumaß: 585 – 595 x 560 – 568 x 550 mm Gerätemaß: 595 x 594 x 548 mm Anschlusswert: 3,6 kW Maße und Einbauhinweise zu diesem Gerät gemäß technischer Zeichnung ³ beachten!					Länge Netzkabel (1,20 m) Einbaumaß: 585 – 595 x 560 – 568 x 550 mm Gerätemaß: 595 x 594 x 548 mm Anschlusswert: 3,6 kW Maße und Einbauhinweise zu diesem Gerät gemäß technischer Zeichnung ³ beachten!				
Sonder-zubehör	<ul style="list-style-type: none"> HZ327000, Backstein HZ317000, Pizzaform, emailliert, grau HZ625071, Grillblech, emailliert, anthrazit HZ532010, Keramik-Universalpfanne, antihaft-beschichtet HZ532000, Universalpfanne, emailliert, grau HZ531010, Keramik-Backblech, antihaft-beschichtet HZ531000, Backblech, emailliert, grau HZ633070, Profi-Pfanne, emailliert, anthrazit HZ633001, Deckel für Profi-Pfanne, anthrazit HZ533000, Profi-Pfanne, emailliert, grau HZ333001, Deckel für Profi-Pfanne HZ634000, Back- und Bratrost (Standard) HZ538000, varioClip-Auszug HZ638270, Teleskop-Vollauszug 2-fach, activeClean®-fähig HZ638170, Teleskop-Vollauszug 1-fach, activeClean®-fähig HZ638370, Teleskop-Vollauszug 3-fach, activeClean®-fähig HZ636000, Glaspfanne HZ915003, Glasbräter 5,4 l HZG0AS00, Anschlusskabel 3 m HZ66X650, Verblendsleiste für Sockel 					<ul style="list-style-type: none"> HZ327000, Backstein HZ317000, Pizzaform, emailliert, grau HZ625071, Grillblech, emailliert, anthrazit HZ532010, Keramik-Universalpfanne, antihaft-beschichtet HZ532000, Universalpfanne, emailliert, grau HZ531010, Keramik-Backblech, antihaft-beschichtet HZ531000, Backblech, emailliert, grau HZ633070, Profi-Pfanne, emailliert, anthrazit HZ633001, Deckel für Profi-Pfanne, anthrazit HZ533000, Profi-Pfanne, emailliert, grau HZ333001, Deckel für Profi-Pfanne HZ634000, Back- und Bratrost (Standard) HZ538000, varioClip-Auszug HZ538200, Teleskopauszug 2-fach HZ538500, Teleskopauszug 3-fach, davon 1 varioClip HZ638200, Teleskop-Vollauszug 2-fach HZ638300, Teleskop-Vollauszug 3-fach HZ636000, Glaspfanne HZ915003, Glasbräter 5,4 l HZG0AS00, Anschlusskabel 3 m HZ66X650, Verblendsleiste für Sockel 				
UPE*	€ 1.408,-					€ 1.051,-				
APE**	€ 899,-					€ 769,-				



Einbau-Backofen

HB274ABS0 Schwarz/Edelstahl



Einbau-Backofen

HB213ABS0 Schwarz/Edelstahl

	activeClean®	iQ100	iQ300	iQ500	iQ700	Schnellaufheizung	iQ100	iQ300	iQ500	iQ700
Backofentyp und Heizart	<ul style="list-style-type: none"> Backofen mit 7 Beheizungsarten: 3D Heißluft plus, Ober-/Unterhitze, Umluft-Grill-System, Großflächengrill, Pizzastufe, separate Unterhitze, Heißluft sanft Elektronische Temperaturregelung von 50°C – 275°C Schnellaufheizung Garraumvolumen: 71 l 					<ul style="list-style-type: none"> Backofen mit 5 Beheizungsarten: 3D Heißluft plus, Ober-/Unterhitze, Umluft-Grill-System, Großflächengrill, Heißluft sanft Elektronische Temperaturregelung von 50°C – 275°C Schnellaufheizung Garraumvolumen: 71 l 				
Auszugs-system	<ul style="list-style-type: none"> Auszug nachrüstbar (s. Sonderzubehör) HZ538000, varioClip-Auszug HZ538200, Teleskopauszug 2-fach HZ538500, Teleskopauszug 3-fach, davon 1 varioClip HZ638200, Teleskop-Vollauszug 2-fach HZ638300, Teleskop-Vollauszug 3-fach 					<ul style="list-style-type: none"> Auszug nachrüstbar (s. Sonderzubehör) HZ538000, varioClip-Auszug HZ538200, Teleskopauszug 2-fach HZ538500, Teleskopauszug 3-fach, davon 1 varioClip HZ638200, Teleskop-Vollauszug 2-fach HZ638300, Teleskop-Vollauszug 3-fach 				
Komfort	<ul style="list-style-type: none"> LED-Display rot cookControl 10 Programme EasyClock Halogen-Innenbeleuchtung Aufheizkontrolle 					<ul style="list-style-type: none"> LED-Display rot EasyClock Halogen-Innenbeleuchtung 				
Reinigung	<ul style="list-style-type: none"> activeClean® – Selbstreinigungs-Automatik Vollglas-Innentür 					<ul style="list-style-type: none"> Vollglas-Innentür 				
Design	<ul style="list-style-type: none"> Versenkbarer Drehwähler Backofengriff aus Aluminium 					<ul style="list-style-type: none"> Versenkbarer Drehwähler Backofengriff aus Aluminium 				
Umwelt und Sicherheit	<ul style="list-style-type: none"> Energie-Effizienzklasse: A¹⁾ Sehr geringe Türtemperatur²⁾ Kindersicherung mit verriegelbarer Backofentür Sicherheitsabschaltung Kühlgebläse 					<ul style="list-style-type: none"> Energie-Effizienzklasse: A¹⁾ Geringe Türtemperatur Kindersicherung Kühlgebläse 				
Zubehör	1 Kombirost, 1 Universalpfanne					1 Kombirost, 1 Universalpfanne				
Technische Info Maße H x B x T	Länge Netzkabel (1,20 m) Einbaumaß: 585 – 595 x 560 – 568 x 550 mm Gerätemaß: 595 x 594 x 548 mm Anschlusswert: 3,6 kW Maße und Einbauhinweise zu diesem Gerät gemäß technischer Zeichnung ³ beachten!					Länge Netzkabel (1,20 m) Einbaumaß: 585 – 595 x 560 – 568 x 550 mm Gerätemaß: 595 x 594 x 548 mm Anschlusswert: 3,6 kW Maße und Einbauhinweise zu diesem Gerät gemäß technischer Zeichnung ³ beachten!				
Sonder-zubehör	<ul style="list-style-type: none"> HZ327000, Backstein HZ317000, Pizzaform, emailliert, grau HZ625071, Grillblech, emailliert, anthrazit HZ532010, Keramik-Universalpfanne, antihaft-beschichtet HZ532000, Universalpfanne, emailliert, grau HZ531010, Keramik-Backblech, antihaft-beschichtet HZ531000, Backblech, emailliert, grau HZ633070, Profi-Pfanne, emailliert, anthrazit HZ633001, Deckel für Profi-Pfanne, anthrazit HZ533000, Profi-Pfanne, emailliert, grau HZ333001, Deckel für Profi-Pfanne HZ634000, Back- und Bratrost (Standard) HZ538000, varioClip-Auszug HZ638270, Teleskop-Vollauszug 2-fach, activeClean®-fähig HZ638170, Teleskop-Vollauszug 1-fach, activeClean®-fähig HZ638370, Teleskop-Vollauszug 3-fach, activeClean®-fähig HZ636000, Glaspfanne HZ915003, Glasbräter 5,4 l HZG0AS00, Anschlusskabel 3 m HZ66X650, Verblendsleiste für Sockel 					<ul style="list-style-type: none"> HZ327000, Backstein HZ317000, Pizzaform, emailliert, grau HZ625071, Grillblech, emailliert, anthrazit HZ532010, Keramik-Universalpfanne, antihaft-beschichtet HZ532000, Universalpfanne, emailliert, grau HZ531010, Keramik-Backblech, antihaft-beschichtet HZ531000, Backblech, emailliert, grau HZ633070, Profi-Pfanne, emailliert, anthrazit HZ633001, Deckel für Profi-Pfanne, anthrazit HZ533000, Profi-Pfanne, emailliert, grau HZ333001, Deckel für Profi-Pfanne HZ634000, Back- und Bratrost (Standard) HZ538000, varioClip-Auszug HZ538200, Teleskopauszug 2-fach HZ538500, Teleskopauszug 3-fach, davon 1 varioClip HZ638200, Teleskop-Vollauszug 2-fach HZ638300, Teleskop-Vollauszug 3-fach HZ636000, Glaspfanne HZ915003, Glasbräter 5,4 l HZG0AS00, Anschlusskabel 3 m HZ66X650, Verblendsleiste für Sockel 				
UPE*	€ 1.220,-					€ 883,-				
APE**	€ 799,-					€ 699,-				


Das Kochfeld der unbegrenzten Möglichkeiten.



Bratsensor

Bratsensor:

Lassen Sie nichts anbrennen. Ab jetzt können Sie mehrere Pfannen gleichzeitig bedienen, ohne den Überblick zu verlieren. Der eingebaute Bratsensor erlaubt volle Präzision beim Braten und verhindert das Anbrennen oder Überhitzen Ihrer Speisen, indem er die von Ihnen bestimmte Temperatur hält, sobald sie erreicht ist.



varioInduktion

varioInduktion:

Größere Flexibilität durch ein Kochfeld, das sich an Ihr Kochgeschirr und Ihre Töpfe anpasst. varioInduktion stimmt den Kochbereich auf Ihre Bedürfnisse ab. Die Kochzonen passen sich automatisch an die Größen Ihrer Töpfe und Pfannen mit bis zu 24 cm Durchmesser an. Sie können auch zwei separate Kochzonen zu einer großen Kochzone verbinden. Für mehr Flexibilität beim Kochen.


Siemens powerLine Kochfelder im Überblick:

Typbezeichnung

	UPE*	APE**	Design	Gerätebreite in cm	varioInduktion	Induktion	Konventionell	Bratsensor	touchSlider- Bedienung	touchControl- Bedienung	Seite
Glaskeramik-Kochfelder autark mit Induktion											
EX845FVC1E	€ 2.018,-	€ 1.199,-	Flachrahmen	80	●	-	-	●	●	-	26
EH84KBEB5E	€ 1.553,-	€ 979,-	Flachrahmen	80	-	●	-	-	-	●	27
EH845BFB1E	€ 1.559,-	€ 1.089,-	Flachrahmen	80	-	●	-	-	-	●	26
EX645FEC1E	€ 1.576,-	€ 1.039,-	Flachrahmen	60	●	-	-	●	●	-	27
EH64KBFB5E	€ 1.307,-	€ 899,-	Flachrahmen	60	-	●	-	-	-	●	28
Glaskeramik-Kochfelder autark, konventionell											
ET845HH17	€ 942,-	€ 770,-	Flachrahmen	80	-	-	●	-	-	●	29
ET645BNA1E	€ 695,-	€ 679,-	Flachrahmen	60	-	-	●	-	-	●	29

* Unverbindliche Preisempfehlung des Herstellers inkl. gesetzlicher MwSt. in Euro.

** Aktionspreis inkl. 20% MwSt.



Induktions-Kochfeld autark
80 cm breit

EX845FVC1E Edelstahl



Induktions-Kochfeld autark
80 cm breit


EH845BFB1E Edelstahl

	varioInduktion	iQ100	iQ300	iQ500	iQ700	touchControl	iQ100	iQ300	iQ500	iQ700
Profi-Ausstattung	<ul style="list-style-type: none"> touchSlider-Bedienung (mono) Bratsensor mit 4 Temperaturstufen 5 Induktions-Kochzonen 1 varioInduktions-Kochzone 					<ul style="list-style-type: none"> touchControl-Bedienung 4 Induktions-Kochzonen, davon 1 mit zuschaltbarer Bräterzone 				
Design	• Flachrahmen-Design					• Flachrahmen-Design				
Komfort	<ul style="list-style-type: none"> Wischschutzfunktion quickStart reStart Timer countDown-Funktion 17 Leistungs-Stufen 					<ul style="list-style-type: none"> quickStart reStart Timer countDown-Funktion 17 Leistungs-Stufen 				
Umwelt und Sicherheit	<ul style="list-style-type: none"> Sicherheitsabschaltung Topferkennung Kindersicherung Hauptschalter 2-stufige Restwärmeanzeige je Kochzone Energieverbrauchsanzeige powerManagement Funktion 					<ul style="list-style-type: none"> Sicherheitsabschaltung Topferkennung Kindersicherung Hauptschalter 2-stufige Restwärmeanzeige je Kochzone powerManagement Funktion 				
Schnelligkeit	• powerBoost-Funktion für alle Induktions-Kochzonen möglich					• powerBoost-Funktion für alle Induktions-Kochzonen möglich				
Leistung und Größe	VL 18 cm HL 14,5 cm M 24 cm R 38x21 cm	1,8 kW (3,1 kW) 1,4 kW (2,2 kW) 2,2 kW (3,7 kW) 3,3 kW (3,7 kW)				VL 18 cm HL 28/18 cm M 14x20 cm VR 21 cm HR 14,5 cm	1,8 kW (3,3 kW) 2,0/1,8 kW (3,1/3,7 kW) 0,09 kW 2,2 kW (3,7 kW) 1,4 kW (2,2 kW)			
Maße¹ H x B x T	Anschlusskabel (1,10 m) Anschlusswert: 7,4 kW Einbaumaß: 55 x 780 x 500 mm Gerätemaß: 55 x 795 x 517 mm					Anschlusskabel (1,10 m) Anschlusswert: 7,4 kW Einbaumaß: 55 x 780 x 500 mm Gerätemaß: 55 x 795 x 517 mm				
Sonderzubehör	<ul style="list-style-type: none"> HZ390522, Grillplatte HZ390512, Teppan Yaki HZ390230, Systempfanne Ø 21 cm HZ390220, Systempfanne Ø 19 cm HZ390210, Systempfanne Ø 15 cm HZ390090, Wok aus Edelstahl, induktionsgeeignet HZ95E030, 3-teiliges Set bestehend aus 2 Töpfen + 1 Pfanne HZ390011, Bräter aus Edelstahl, induktionsgeeignet 					<ul style="list-style-type: none"> HZ390090, Wok aus Edelstahl, induktionsgeeignet HZ95E030, 3-teiliges Set bestehend aus 2 Töpfen + 1 Pfanne 				
UPE*	€ 2.018,-					€ 1.559,-				
APE**	€ 1.199,-					€ 1.089,-				



Induktions-Kochfeld autark
80 cm breit

EH845BFB1E Edelstahl



Induktions-Kochfeld autark
60 cm breit

EX645FEC1E Edelstahl

	touchControl	iQ100	iQ300	iQ500	iQ700	varioInduktion	iQ100	iQ300	iQ500	iQ700
Profi-Ausstattung	<ul style="list-style-type: none"> touchControl-Bedienung 4 Induktions-Kochzonen 					<ul style="list-style-type: none"> touchSlider-Bedienung (mono) Bratsensor mit 4 Temperaturstufen 4 Induktions-Kochzonen 1 varioInduktions-Kochzone 				
Design	• Flachrahmen-Design					• Flachrahmen-Design				
Komfort	<ul style="list-style-type: none"> quickStart reStart Timer countDown-Funktion 17 Leistungs-Stufen 					<ul style="list-style-type: none"> Wischschutzfunktion quickStart reStart Timer countDown-Funktion 17 Leistungs-Stufen 				
Umwelt und Sicherheit	<ul style="list-style-type: none"> Sicherheitsabschaltung Topferkennung Kindersicherung Hauptschalter 2-stufige Restwärmeanzeige je Kochzone powerManagement Funktion 					<ul style="list-style-type: none"> Sicherheitsabschaltung Topferkennung Kindersicherung Hauptschalter 2-stufige Restwärmeanzeige je Kochzone Energieverbrauchsanzeige powerManagement Funktion 				
Schnelligkeit	• powerBoost-Funktion für alle Induktions-Kochzonen möglich					• powerBoost-Funktion für alle Induktions-Kochzonen möglich				
Leistung und Größe	VL 14,5 cm HL 28 cm VR 21 cm HR 14,5 cm	1,4 kW (2,2 kW) 2,6 kW (3,7 kW) 2,2 kW (3,7 kW) 1,4 kW (2,2 kW)				L 38x23 cm VR 21 cm HR 14,5 cm	3,3 kW (3,7 kW) 2,2 kW (3,7 kW) 1,4 kW (2,2 kW)			
Maße¹ H x B x T	Anschlusskabel (1,10 m) Anschlusswert: 7,4 kW Einbaumaß: 55 x 780 x 500 mm Gerätemaß: 55 x 795 x 517 mm					Anschlusskabel (1,10 m) Anschlusswert: 7,4 kW Einbaumaß: 55 x 560 x 490/500 mm Gerätemaß: 55 x 583 x 513 mm				
Sonderzubehör	<ul style="list-style-type: none"> HZ390090, Wok aus Edelstahl, induktionsgeeignet HZ95E030, 3-teiliges Set bestehend aus 2 Töpfen + 1 Pfanne 					<ul style="list-style-type: none"> HZ390522, Grillplatte HZ390512, Teppan Yaki HZ390230, Systempfanne Ø 21 cm HZ390220, Systempfanne Ø 19 cm HZ390210, Systempfanne Ø 15 cm HZ390090, Wok aus Edelstahl, induktionsgeeignet HZ95E030, 3-teiliges Set bestehend aus 2 Töpfen + 1 Pfanne HZ390011, Bräter aus Edelstahl, induktionsgeeignet 				
UPE*	€ 1.553,-					€ 1.576,-				
APE**	€ 979,-					€ 1.039,-				

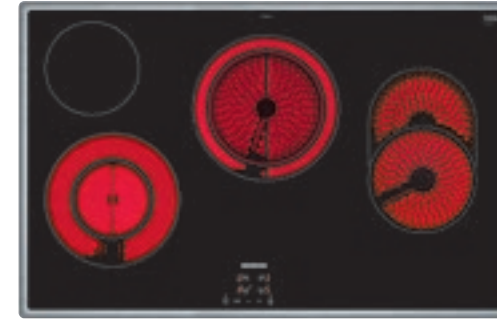


Induktions-Kochfeld autark 60 cm breit

EH64KBB5E Edelstahl

Induktion iQ100 iQ300 iQ500 iQ700

Profi-Ausstattung	<ul style="list-style-type: none"> • touchControl-Bedienung • 4 Induktions-Kochzonen, davon 1 mit zuschaltbarer Bräterzone 												
Design	<ul style="list-style-type: none"> • Flachrahmen-Design 												
Komfort	<ul style="list-style-type: none"> • quickStart • reStart • Timer • countDown-Funktion • 17 Leistungs-Stufen 												
Umwelt und Sicherheit	<ul style="list-style-type: none"> • Sicherheitsabschaltung • Topferkennung • Kindersicherung • Hauptschalter • 2-stufige Restwärmeanzeige je Kochzone • powerManagement Funktion 												
Schnelligkeit	<ul style="list-style-type: none"> • powerBoost-Funktion für alle Induktions-Kochzonen möglich 												
Leistung und Größe	<table border="1"> <tr> <td>VL</td> <td>18 cm</td> <td>1,8 kW (3,1 kW)</td> </tr> <tr> <td>HL</td> <td>18/18 x 28 cm</td> <td>1,8/2,0 kW (3,1/3,7 kW)</td> </tr> <tr> <td>VR</td> <td>21 cm</td> <td>2,2 kW (3,7 kW)</td> </tr> <tr> <td>HR</td> <td>14,5 cm</td> <td>1,4 kW (2,2 kW)</td> </tr> </table>	VL	18 cm	1,8 kW (3,1 kW)	HL	18/18 x 28 cm	1,8/2,0 kW (3,1/3,7 kW)	VR	21 cm	2,2 kW (3,7 kW)	HR	14,5 cm	1,4 kW (2,2 kW)
VL	18 cm	1,8 kW (3,1 kW)											
HL	18/18 x 28 cm	1,8/2,0 kW (3,1/3,7 kW)											
VR	21 cm	2,2 kW (3,7 kW)											
HR	14,5 cm	1,4 kW (2,2 kW)											
Maße¹ H x B x T	<p>Anschlusskabel (1,10 m) Anschlusswert: 7,4 kW Einbaumaß: 55 x 560 x 490/500 mm Gerätemaß: 55 x 583 x 513 mm</p>												
Sonderzubehör	<ul style="list-style-type: none"> • HZ390090, Wok aus Edelstahl, induktionsgeeignet • HZ95E030, 3-teiliges Set bestehend aus 2 Töpfen + 1 Pfanne 												
UPE*	€ 1.307,-												
APE**	€ 899,-												



Konventionelles Kochfeld autark 80 cm breit

ET845HH17 Edelstahl

touchControl iQ100 iQ300 iQ500 iQ700

Profi-Ausstattung																										
Design	<ul style="list-style-type: none"> • Flachrahmen-Design 	<ul style="list-style-type: none"> • Flachrahmen-Design 																								
Komfort	<ul style="list-style-type: none"> • touchControl-Bedienung • Digitales Funktionsdisplay • 4 highSpeed-Kochzonen, davon 1 mit zuschaltbarer Bräterzone • 2 Zweikreis-Kochzonen • 17 Leistungs-Stufen • reStart 	<ul style="list-style-type: none"> • touchControl-Bedienung • Digitales Funktionsdisplay • 4 highSpeed-Kochzonen, davon 1 mit zuschaltbarer Bräterzone • 1 Zweikreis-Kochzone • 17 Leistungs-Stufen • reStart 																								
Umwelt und Sicherheit	<ul style="list-style-type: none"> • Kindersicherung • Sicherheitsabschaltung • 2-stufige Restwärmeanzeige je Kochzone • Hauptschalter 	<ul style="list-style-type: none"> • Kindersicherung • Sicherheitsabschaltung • 2-stufige Restwärmeanzeige je Kochzone • Hauptschalter 																								
Schnelligkeit																										
Leistung und Größe	<table border="1"> <tr> <td>VL</td> <td>21/12 cm</td> <td>2,2/0,75 kW</td> </tr> <tr> <td>HL</td> <td>14,5 cm</td> <td>1,2 kW</td> </tr> <tr> <td>M</td> <td>23/18 cm</td> <td>2,4/1,5 kW</td> </tr> <tr> <td>R</td> <td>17/17 x 26,5 cm</td> <td>1,8/2,6 kW</td> </tr> </table>	VL	21/12 cm	2,2/0,75 kW	HL	14,5 cm	1,2 kW	M	23/18 cm	2,4/1,5 kW	R	17/17 x 26,5 cm	1,8/2,6 kW	<table border="1"> <tr> <td>VL</td> <td>18 cm</td> <td>2,0 kW</td> </tr> <tr> <td>HL</td> <td>17/17 x 26,5 cm</td> <td>1,8/2,6 kW</td> </tr> <tr> <td>VR</td> <td>12/21 cm</td> <td>0,75/2,2 kW</td> </tr> <tr> <td>HR</td> <td>14,5 cm</td> <td>1,2 kW</td> </tr> </table>	VL	18 cm	2,0 kW	HL	17/17 x 26,5 cm	1,8/2,6 kW	VR	12/21 cm	0,75/2,2 kW	HR	14,5 cm	1,2 kW
VL	21/12 cm	2,2/0,75 kW																								
HL	14,5 cm	1,2 kW																								
M	23/18 cm	2,4/1,5 kW																								
R	17/17 x 26,5 cm	1,8/2,6 kW																								
VL	18 cm	2,0 kW																								
HL	17/17 x 26,5 cm	1,8/2,6 kW																								
VR	12/21 cm	0,75/2,2 kW																								
HR	14,5 cm	1,2 kW																								
Maße¹ H x B x T	<p>Anschlusswert: 7,4 kW Einbaumaß: 48 x 780 x 500 mm Gerätemaß: 48 x 795 x 517 mm</p>	<p>Anschlusswert: 7,5 kW Einbaumaß: 48 x 560 x 490/500 mm Gerätemaß: 48 x 583 x 513 mm</p>																								
Sonderzubehör	<ul style="list-style-type: none"> • HZ95E030, 3-teiliges Set bestehend aus 2 Töpfen + 1 Pfanne 	<ul style="list-style-type: none"> • HZ390090, Wok aus Edelstahl, induktionsgeeignet • HZ95E030, 3-teiliges Set bestehend aus 2 Töpfen + 1 Pfanne 																								
UPE*	€ 942,-	€ 695,-																								
APE**	€ 770,-	€ 679,-																								

Siemens powerLine Herd-Sets im Überblick:

Typbezeichnung	UPE*	siehe auch Seite	Programme Backöfen und Herde							Hauptausstattungsmerkmale Backöfen und Herde				Hauptausstattungsmerkmale Kochfelder		
			coolStart	cookControl	Schnellaufheizung	activeClean®	Auszüge nachrüstbar	LC-Display	Versenkbarer Drehwähler	Heizarten	Sabbatschaltung	Kombi-Induktion	Induktion	Konventionell		
iQ500 Herd-Sets																
PQ521DA00Z	€ 1.959,-	31	●	●	●	●	●	●	●	●	9	●	●	-		
PQ521CA00Z	€ 1.703,-	31	●	●	●	●	●	●	●	●	9	●	-	●		
EQ521DA00Z	€ 2.069,-	31	-	●	●	-	●	●	●	●	7	-	●	-		
EQ521CA00Z	€ 1.353,-	31	-	●	●	-	●	●	●	●	7	-	-	●		
iQ300 Herd-Sets																
PQ211IA01Z	€ 2.192,-	32	-	●	●	●	●	-	●	●	5	-	-	●		
EQ211IA01Z	€ 1.882,-	32	-	-	●	-	●	-	●	●	5	-	-	●		
PQ211KA00Z	€ 1.319,-	32	-	●	●	●	●	-	●	●	5	-	-	●		
EQ211KA00Z	€ 1.268,-	32	-	-	●	-	●	-	●	●	5	-	-	●		
iQ100 Herd-Set																
EQ511KA02Z	€ 1.111,-	33	-	-	●	-	●	-	●	●	5	-	-	●		


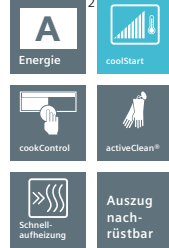
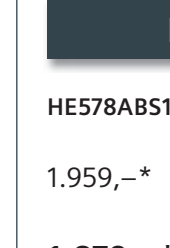
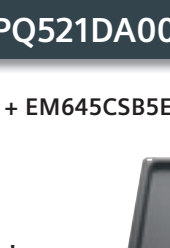
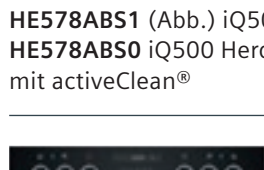
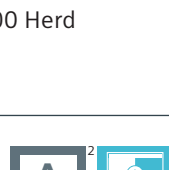




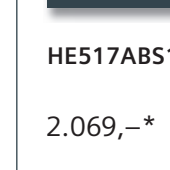
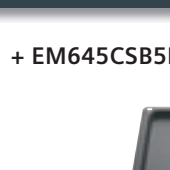

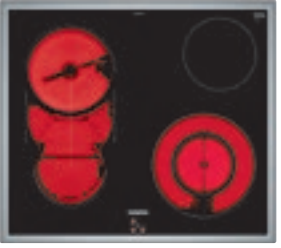




Siemens powerLine Herde im Überblick:

Typbezeichnung	UPE*	siehe auch Seite	Programme Herde				Hauptausstattungsmerkmale Herde				Heizarten	Sabbatschaltung
			coolStart	cookControl	Schnellaufheizung	activeClean®	Auszüge nachrüstbar	LC-Display	Versenkbarer Drehwähler			
iQ500 Einbau-Herde mit LC-Display weiß												
HE578ABS1	€ 1.198,-	34	●	●	●	●	●	●	●	●	9	●
HE578ABS0	€ 1.198,-	34	●	●	●	●	●	●	●	●	9	●
HE517ABS1	€ 841,-	34	-	●	●	-	●	●	●	●	7	-
HE517ABS0	€ 841,-	34	-	●	●	-	●	●	●	●	7	-
iQ300 Einbau-Herde mit LED-Display rot												
HE273ABS1	€ 1.115,-	35	-	●	●	●	●	-	●	●	5	-
HE273ABS0	€ 1.115,-	35	-	●	●	●	●	-	●	●	5	-
HE213ABS1	€ 799,-	35	-	-	●	-	●	-	●	●	5	-
HE213ABS0	€ 799,-	35	-	-	●	-	●	-	●	●	5	-
iQ100 Einbau-Herd												
HE510ABS2	€ 725,-	35	-	-	●	-	●	-	●	●	5	-

Siemens powerLine Kochfelder im Überblick:









Typbezeichnung	UPE*	siehe auch Seite	Design	Gerätebreite in cm	Induktion			Konventionell
					Induktion	Kombi-Induktion	Konventionell	
Glaskeramik-Kochfelder mit Induktion								
EM645CSB5E	€ 1.155,-	36	Flachrahmen	60	-	●	-	-
EI645CFB1E	€ 1.062,-	36	Flachrahmen	60	●	-	-	-
Glaskeramik-Kochfelder, konventionell								
EA645GMA1E	€ 492,-	37	Flachrahmen	60	-	-	●	-
EA645GN17	€ 448,-	37	Flachrahmen	60	-	-	●	-
EA645GE17	€ 363,-	37	Flachrahmen	60	-	-	●	-




powerLine iQ500 Herd-Sets


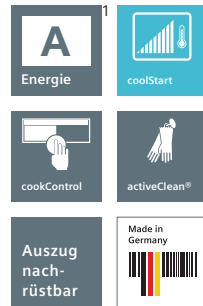
iQ100	iQ300	iQ500	iQ700
			
   			
HE578ABS1 (Abb.) iQ500 Herd HE578ABS0 iQ500 Herd mit activeClean®			
   			
HE517ABS1 (Abb.) iQ500 Herd HE517ABS0 iQ500 Herd			
EM645CSB5E Induktions-Kochfeld autark			
EA645GMA1E Glaskeramik-Kochfeld autark			
PQ521DA00Z¹ HE578ABS1 + EM645CSB5E + HZ531000 1.959,-* 1.879,-**			
PQ521CA00Z¹ HE578ABS0 + EA645GMA1E + HZ531000 1.703,-* 1.429,-**			
EQ521DA00Z¹ HE517ABS1 + EM645CSB5E + HZ531000 2.069,-* 1.669,-**			
EQ521CA00Z¹ HE517ABS0 + EA645GMA1E + HZ531000 1.353,-* 1.199,-**			

powerLine iQ300 Herd-Sets

powerLine iQ100 Herd-Set

		iQ100 iQ300 iQ500 iQ700	
	 EI645CFB1E Induktions-Kochfeld autark	 EA645GN17 Glaskeramik-Kochfeld autark	
 HE273ABS1 (Abb.) iQ300 Herd HE273ABS0 iQ300 Herd mit activeClean®	PQ211IA01Z¹ HE273ABS1 + EI645CFB1E + HZ531000 2.192,-* 1.829,-** 	PQ211KA00Z¹ HE273ABS0 + EA645GN17 + HZ531000 1.319,-* 1.279,-** 	
 HE213ABS1 (Abb.) iQ300 Herd HE213ABS0 iQ300 Herd	EQ211IA01Z¹ HE213ABS1 + EI645CFB1E + HZ531000 1.882,-* 1.629,-** 	EQ211KA00Z¹ HE213ABS0 + EA645GN17 + HZ531000 1.268,-* 1.029,-** 	

		iQ100 iQ300 iQ500 iQ700	
	 EA645GE17 Glaskeramik-Kochfeld autark		
 HE510ABS2 iQ100 Herd	EQ511KA02Z¹ HE510ABS2 + EA645GE17 + HZ531000 1.111,-* 999,-** 		



Einbau-Herd

HE578ABS1** Schwarz/Edelstahl


HE578ABS0** Schwarz/Edelstahl

Einbau-Herd

HE517ABS1** Schwarz/Edelstahl

HE517ABS0** Schwarz/Edelstahl

	coolStart	iQ100	iQ300	iQ500	iQ700	cookControl	iQ100	iQ300	iQ500	iQ700
Backofentyp und Heizart	<ul style="list-style-type: none"> Einbau-Herd mit 9 Beheizungsarten: 3D Heißluft plus, Ober-/Unterhitze, Umluft-Grill-System, Großflächengrill, Pizzastufe, coolStart, separate Unterhitze, Sanftgaren, Heißluft sanft Elektronische Temperaturregelung von 30 °C – 275 °C Schnell-aufheizung Garraumvolumen: 71 l 					<ul style="list-style-type: none"> Einbau-Herd mit 7 Beheizungsarten: 3D Heißluft plus, Ober-/Unterhitze, Umluft-Grill-System, Großflächengrill, Pizzastufe, separate Unterhitze, Heißluft sanft Temperaturregelung von 50 °C – 275 °C Schnell-aufheizung Garraumvolumen: 71 l 				
Auszugssystem	<ul style="list-style-type: none"> Auszug nachrüstbar (s. Sonderzubehör) HZ538000, varioClip-Auszug HZ538200, Teleskopauszug 2-fach HZ538500, Teleskopauszug 3-fach, davon 1 varioClip HZ638200, Teleskop-Vollauszug 2-fach HZ638300, Teleskop-Vollauszug 3-fach 					<ul style="list-style-type: none"> Auszug nachrüstbar (s. Sonderzubehör) HZ538000, varioClip-Auszug HZ538200, Teleskopauszug 2-fach HZ538500, Teleskopauszug 3-fach, davon 1 varioClip HZ638200, Teleskop-Vollauszug 2-fach HZ638300, Teleskop-Vollauszug 3-fach 				
Komfort	<ul style="list-style-type: none"> LC-Display weiß mit Temperaturanzeige cookControl 30 Programme EasyClock Halogen-Innenbeleuchtung Elektronische Einstellempfehlung, Aufheizkontrolle, Sabbatschaltung 					<ul style="list-style-type: none"> LC-Display weiß cookControl 10 Programme EasyClock Halogen-Innenbeleuchtung Aufheizkontrolle 				
Reinigung	<ul style="list-style-type: none"> activeClean® – Selbstreinigungs-Automatik Vollglas-Innentür 					<ul style="list-style-type: none"> Vollglas-Innentür 				
Design	<ul style="list-style-type: none"> Versenkbarer Drehwähler Backofengriff aus Aluminium 					<ul style="list-style-type: none"> Versenkbarer Drehwähler Backofengriff aus Aluminium 				
Umwelt und Sicherheit	<ul style="list-style-type: none"> Energie-Effizienzklasse: A¹⁾ Sehr geringe Türtemperatur²⁾ Kindersicherung mit verriegelbarer Backofentür Sicherheitsabschaltung Restwärmearzeige Kühlgebläse 					<ul style="list-style-type: none"> Energie-Effizienzklasse: A¹⁾ Geringe Türtemperatur Kindersicherung Kühlgebläse 				
Zubehör	1 Kombirost, 1 Universalpfanne					1 Kombirost, 1 Universalpfanne				
Technische Info Maße H x B x T	Einbaumaß: 600 – 604 x 560 – 568 x 550 mm Gerätemaß: 595 x 594 x 548 mm Anschlusswert: 11,4 kW Maße und Einbauhinweise zu diesem Gerät gemäß technischer Zeichnung ³ beachten!					Einbaumaß: 600 – 604 x 560 – 568 x 550 mm Gerätemaß: 595 x 594 x 548 mm Anschlusswert: 11,4 kW Maße und Einbauhinweise zu diesem Gerät gemäß technischer Zeichnung ³ beachten!				
Sonderzubehör	<ul style="list-style-type: none"> HZ327000, Backstein HZ317000, PIZZAform, emailliert, grau HZ625071, Grillblech, emailliert, anthrazit HZ532010, Keramik-Universalpfanne, antihaft-beschichtet HZ532000, Universalpfanne, emailliert, grau HZ531010, Keramik-Backblech, antihaft-beschichtet HZ531000, Backblech, emailliert, grau HZ633070, Profi-Pfanne, emailliert, anthrazit HZ633001, Deckel für Profi-Pfanne, anthrazit HZ533000, Profi-Pfanne, emailliert, grau HZ333001, Deckel für Profi-Pfanne HZ634000, Back- und Bratrost (Standard) HZ538000, varioClip-Auszug HZ638270, Teleskop-Vollauszug 2-fach, activeClean®-fähig HZ638170, Teleskop-Vollauszug 1-fach, activeClean®-fähig HZ638370, Teleskop-Vollauszug 3-fach, activeClean®-fähig HZ636000, Glaspfanne HZ915003, Glasbräter 5,4 l HZ66X650, Verblendungsleiste für Sockel 					<ul style="list-style-type: none"> HZ327000, Backstein HZ317000, PIZZAform, emailliert, grau HZ625071, Grillblech, emailliert, anthrazit HZ532010, Keramik-Universalpfanne, antihaft-beschichtet HZ532000, Universalpfanne, emailliert, grau HZ531010, Keramik-Backblech, antihaft-beschichtet HZ531000, Backblech, emailliert, grau HZ633070, Profi-Pfanne, emailliert, anthrazit HZ633001, Deckel für Profi-Pfanne, anthrazit HZ533000, Profi-Pfanne, emailliert, grau HZ333001, Deckel für Profi-Pfanne HZ634000, Back- und Bratrost (Standard) HZ538000, varioClip-Auszug HZ538200, Teleskopauszug 2-fach HZ538500, Teleskopauszug 3-fach, davon 1 varioClip HZ638200, Teleskop-Vollauszug 2-fach HZ638300, Teleskop-Vollauszug 3-fach HZ636000, Glaspfanne HZ915003, Glasbräter 5,4 l HZ66X650, Verblendungsleiste für Sockel 				
UPE*	€ 1.198,-					€ 841,-				



Einbau-Herd

HE273ABS1** Schwarz/Edelstahl

HE273ABS0** Schwarz/Edelstahl

Einbau-Herd

HE213ABS1** Schwarz/Edelstahl

HE213ABS0** Schwarz/Edelstahl

Einbau-Herd

HE510ABS2 Schwarz/Edelstahl

	iQ100	iQ300	iQ500	iQ700	iQ100	iQ300	iQ500	iQ700	iQ100	iQ300	iQ500	iQ700
Backofentyp und Heizart	<ul style="list-style-type: none"> Einbau-Herd mit 5 Beheizungsarten: 3D Heißluft plus, Ober-/Unterhitze, Umluft-Grill-System, Großflächengrill, Heißluft sanft Temperaturregelung von 50 °C – 275 °C Schnell-aufheizung Garraumvolumen: 71 l 				<ul style="list-style-type: none"> Einbau-Herd mit 5 Beheizungsarten: 3D Heißluft plus, Ober-/Unterhitze, Umluft-Grill-System, Großflächengrill, Heißluft sanft Temperaturregelung von 50 °C – 275 °C Schnell-aufheizung Garraumvolumen: 71 l 				<ul style="list-style-type: none"> Einbau-Herd mit 5 Beheizungsarten: 3D Heißluft plus, Ober-/Unterhitze, Umluft-Grill-System, Großflächengrill, Heißluft sanft Temperaturregelung von 50 °C – 275 °C Schnell-aufheizung Garraumvolumen: 71 l 			
Auszugssystem	<ul style="list-style-type: none"> Auszug nachrüstbar (s. Sonderzubehör) HZ538000, varioClip-Auszug HZ538200, Teleskopauszug 2-fach HZ538500, Teleskopauszug 3-fach, davon 1 varioClip HZ638200, Teleskop-Vollauszug 2-fach HZ638300, Teleskop-Vollauszug 3-fach 				<ul style="list-style-type: none"> Auszug nachrüstbar (s. Sonderzubehör) HZ538000, varioClip-Auszug HZ538200, Teleskopauszug 2-fach HZ538500, Teleskopauszug 3-fach, davon 1 varioClip HZ638200, Teleskop-Vollauszug 2-fach HZ638300, Teleskop-Vollauszug 3-fach 				<ul style="list-style-type: none"> Auszug nachrüstbar (s. Sonderzubehör) HZ538000, varioClip-Auszug HZ538200, Teleskopauszug 2-fach HZ538500, Teleskopauszug 3-fach, davon 1 varioClip HZ638200, Teleskop-Vollauszug 2-fach HZ638300, Teleskop-Vollauszug 3-fach 			
Komfort	<ul style="list-style-type: none"> LED-Display rot cookControl 10 Programme EasyClock Halogen-Innenbeleuchtung Aufheizkontrolle 				<ul style="list-style-type: none"> LED-Display rot EasyClock Halogen-Innenbeleuchtung 				<ul style="list-style-type: none"> Klapptür Halogen-Innenbeleuchtung 			
Reinigung	<ul style="list-style-type: none"> activeClean® – Selbstreinigungs-Automatik Vollglas-Innentür 				<ul style="list-style-type: none"> Vollglas-Innentür 				<ul style="list-style-type: none"> Vollglas-Innentür 			
Design	<ul style="list-style-type: none"> Versenkbarer Drehwähler Backofengriff aus Aluminium 				<ul style="list-style-type: none"> Versenkbarer Drehwähler Backofengriff aus Aluminium 				<ul style="list-style-type: none"> Versenkbarer Drehwähler Backofengriff aus Aluminium 			
Umwelt und Sicherheit	<ul style="list-style-type: none"> Energie-Effizienzklasse: A¹⁾ Sehr geringe Türtemperatur²⁾ Kindersicherung mit verriegelbarer Backofentür Sicherheitsabschaltung Kühlgebläse 				<ul style="list-style-type: none"> Energie-Effizienzklasse: A¹⁾ Geringe Türtemperatur Kindersicherung Kühlgebläse 				<ul style="list-style-type: none"> Energie-Effizienzklasse: A¹⁾ Geringe Türtemperatur Kindersicherung Kühlgebläse 			
Zubehör	1 Kombirost, 1 Universalpfanne				1 Kombirost, 1 Universalpfanne				1 Kombirost, 1 Universalpfanne			
Technische Info Maße H x B x T	Einbaumaß: 600 – 604 x 560 – 568 x 550 mm Gerätemaß: 595 x 594 x 548 mm Anschlusswert: 11,4 kW Maße und Einbauhinweise zu diesem Gerät gemäß technischer Zeichnung ³ beachten!				Einbaumaß: 600 – 604 x 560 – 568 x 550 mm Gerätemaß: 595 x 594 x 548 mm Anschlusswert: 11,4 kW Maße und Einbauhinweise zu diesem Gerät gemäß technischer Zeichnung ³ beachten!				Einbaumaß: 600 – 604 x 560 – 568 x 550 mm Gerätemaß: 595 x 594 x 548 mm Anschlusswert: 11,4 kW Maße und Einbauhinweise zu diesem Gerät gemäß technischer Zeichnung ³ beachten!			
Sonderzubehör	<ul style="list-style-type: none"> HZ327000, Backstein HZ317000, PIZZAform, emailliert, grau HZ625071, Grillblech, emailliert, anthrazit HZ532010, Keramik-Universalpfanne, antihaft-beschichtet HZ532000, Universalpfanne, emailliert, grau HZ531010, Keramik-Backblech, antihaft-beschichtet HZ531000, Backblech, emailliert, grau HZ633070, Profi-Pfanne, emailliert, anthrazit HZ633001, Deckel für Profi-Pfanne, anthrazit HZ533000, Profi-Pfanne, emailliert, grau HZ333001, Deckel für Profi-Pfanne HZ634000, Back- und Bratrost (Standard) HZ538000, varioClip-Auszug HZ532000, Universalpfanne, emailliert, grau HZ531010, Keramik-Backblech, antihaft-beschichtet HZ531000, Backblech, emailliert, grau HZ633070, Profi-Pfanne, emailliert, anthrazit HZ633001, Deckel für Profi-Pfanne, anthrazit HZ533000, Profi-Pfanne, emailliert, grau HZ333001, Deckel für Profi-Pfanne HZ634000, Back- und Bratrost (Standard) HZ538000, varioClip-Auszug HZ538200, Teleskopauszug 2-fach, activeClean®-fähig HZ538500, Teleskopauszug 3-fach, davon 1 varioClip HZ638200, Teleskop-Vollauszug 2-fach, activeClean®-fähig HZ638300, Teleskop-Vollauszug 3-fach, activeClean®-fähig HZ636000, Glaspfanne HZ915003, Glasbräter 5,4 l HZ66X650, Verblendungsleiste für Sockel 				<ul style="list-style-type: none"> HZ327000, Backstein HZ317000, PIZZAform, emailliert, grau HZ625071, Grillblech, emailliert, anthrazit HZ532010, Keramik-Universalpfanne, antihaft-beschichtet HZ532000, Universalpfanne, emailliert, grau HZ531010, Keramik-Backblech, antihaft-beschichtet HZ531000, Backblech, emailliert, grau HZ633070, Profi-Pfanne, emailliert, anthrazit HZ633001, Deckel für Profi-Pfanne, anthrazit HZ533000, Profi-Pfanne, emailliert, grau HZ333001, Deckel für Profi-Pfanne HZ634000, Back- und Bratrost (Standard) HZ538000, varioClip-Auszug HZ538200, Teleskopauszug 2-fach, activeClean®-fähig HZ538500, Teleskopauszug 3-fach, davon 1 varioClip HZ638200, Teleskop-Vollauszug 2-fach, activeClean®-fähig HZ638300, Teleskop-Vollauszug 3-fach, activeClean®-fähig HZ636000, Glaspfanne HZ915003, Glasbräter 5,4 l HZ66X650, Verblendungsleiste für Sockel 				<ul style="list-style-type: none"> HZ327000, Backstein HZ317000, PIZZAform, emailliert, grau HZ625071, Grillblech, emailliert, anthrazit HZ532010, Keramik-Universalpfanne, antihaft-beschichtet HZ532000, Universalpfanne, emailliert, grau HZ531010, Keramik-Backblech, antihaft-beschichtet HZ531000, Backblech, emailliert, grau HZ633070, Profi-Pfanne, emailliert, anthrazit HZ633001, Deckel für Profi-Pfanne, anthrazit HZ533000, Profi-Pfanne, emailliert, grau HZ333001, Deckel für Profi-Pfanne HZ634000, Back- und Bratrost (Standard) HZ538000, varioClip-Auszug HZ538200, Teleskopauszug 2-fach HZ538500, Teleskopauszug 3-fach, davon 1 varioClip HZ638200, Teleskop-Vollauszug 2-fach HZ638300, Teleskop-Vollauszug 3-fach HZ636000, Glaspfanne HZ915003, Glasbräter 5,4 l HZ66X650, Verblendungsleiste für Sockel 			
UPE*	€ 1.115,-				€ 799,-				€ 725,-			



Induktions-Kochfeld (Herd)
60 cm breit

EM645CSB5E Edelstahl

Induktions-Kochfeld (Herd)
60 cm breit

EI645CFB1E Edelstahl

Konventionelles Kochfeld
(Herd) 60 cm breit

EA645GMA1E Edelstahl

Konventionelles Kochfeld
(Herd) 60 cm breit





EA645GN17 Edelstahl

Konventionelles Kochfeld
(Herd) 60 cm breit

EA645GE17 Edelstahl




	Kombi-Induktion	iQ100	iQ300	iQ500	iQ700	Induktion	iQ100	iQ300	iQ500	iQ700
Profi-Ausstattung	<ul style="list-style-type: none"> 4 Induktions-Kochzonen 1 Kombi-Zone 					<ul style="list-style-type: none"> 4 Induktions-Kochzonen, davon 1 mit zuschaltbarer Bräterzone 				
Design	<ul style="list-style-type: none"> Flachrahmen-Design Dieses Kochfeld ist nur in Kombination mit einem geeigneten Einbauherd (HE) zu betreiben 					<ul style="list-style-type: none"> Flachrahmen-Design Dieses Kochfeld ist nur in Kombination mit einem geeigneten Einbauherd (HE) zu betreiben 				
Komfort	<ul style="list-style-type: none"> powerMove Wischschutzfunktion Timer countDown-Funktion 17 Leistungs-Stufen 					<ul style="list-style-type: none"> Timer countDown-Funktion 17 Leistungs-Stufen 				
Umwelt und Sicherheit	<ul style="list-style-type: none"> Sicherheitsabschaltung Topferkennung Kindersicherung 2-stufige Restwärmanzeige je Kochzone powerManagement Funktion 					<ul style="list-style-type: none"> Sicherheitsabschaltung Topferkennung Kindersicherung 2-stufige Restwärmanzeige je Kochzone powerManagement Funktion 				
Schnelligkeit	<ul style="list-style-type: none"> powerBoost-Funktion für alle Induktions-Kochzonen möglich 					<ul style="list-style-type: none"> powerBoost-Funktion für alle Induktions-Kochzonen möglich 				
Leistung und Größe	VL 19 cm	2,2 kW (3,7 kW)				VL 18 cm	1,8 kW (3,1 kW)			
	HL 19 cm	2,2 kW (3,7 kW)				HL 18/18x28 cm	1,8/2,0 kW (3,1/3,7 kW)			
	VR 18 cm	1,8 kW (3,1 kW)				VR 21 cm	2,2 kW (3,7 kW)			
	HR 14,5 cm	1,4 kW (2,2 kW)				HR 14,5 cm	1,4 kW (2,2 kW)			
Maße¹ H x B x T	Anschlusskabel (1,10 m) Anschlusswert: 6,9 kW Einbaumaß: 55x560x490/500mm Gerätemaß: 55x583x513mm					Anschlusskabel (0,86 m) Anschlusswert: 7,4 kW Einbaumaß: 55x560x490/500 mm Gerätemaß: 55x583x513 mm				
Sonderzubehör	<ul style="list-style-type: none"> HZ95E030, 3-teiliges Set bestehend aus 2 Töpfen + 1 Pfanne HZ390090, Wok aus Edelstahl, induktionsgeeignet HZ390522, Grillplatte HZ390512, Teppan Yaki 					<ul style="list-style-type: none"> HZ390090, Wok aus Edelstahl, induktionsgeeignet HZ95E030, 3-teiliges Set bestehend aus 2 Töpfen + 1 Pfanne 				
UPE*	€ 1.155,-					€ 1.062,-				

	iQ100	iQ300	iQ500	iQ700	iQ100	iQ300	iQ500	iQ700	iQ100	iQ300	iQ500	iQ700
Profi-Ausstattung												
Design	<ul style="list-style-type: none"> Flachrahmen-Design Dieses Kochfeld ist nur in Kombination mit einem geeigneten Einbauherd (HE) zu betreiben 				<ul style="list-style-type: none"> Flachrahmen-Design Dieses Kochfeld ist nur in Kombination mit einem geeigneten Einbauherd (HE) zu betreiben 				<ul style="list-style-type: none"> Flachrahmen-Design Dieses Kochfeld ist nur in Kombination mit einem geeigneten Einbauherd (HE) zu betreiben 			
Komfort	<ul style="list-style-type: none"> 4 highSpeed-Kochzonen, davon 1 mit zuschaltbarer Bräterzone 1 Zweikreis-Kochzone 1 Kombizone 				<ul style="list-style-type: none"> 4 highSpeed-Kochzonen, davon 1 mit zuschaltbarer Bräterzone 1 Zweikreis-Kochzone 				<ul style="list-style-type: none"> 4 highSpeed-Kochzonen 			
Umwelt und Sicherheit	<ul style="list-style-type: none"> 4 Restwärmanzeigen 				<ul style="list-style-type: none"> 4 Restwärmanzeigen 				<ul style="list-style-type: none"> 4 Restwärmanzeigen 			
Schnelligkeit												
Leistung und Größe	VL 14,5 cm	1,2 kW			VL 18 cm	2,0 kW			VL 14,5 cm	1,2 kW		
	HL 18/27/37 cm	1,7/2,5/3,7 kW			HL 17/17x26,5 cm	1,6/2,4 kW			HL 18 cm	2,0 kW		
	VR 12/21 cm	0,75/2,2 kW			VR 14,5/21 cm	1,0/2,2 kW			VR 21 cm	2,2 kW		
	HR 14,5 cm	1,2 kW			HR 14,5 cm	1,2 kW			HR 14,5 cm	1,2 kW		
Maße¹ H x B x T	Anschlusswert: 7,1 kW Einbaumaß: 43x560x490/500 mm Gerätemaß: 43x583x513 mm				Anschlusswert: 7,8 kW Einbaumaß: 43x560x490/500 mm Gerätemaß: 43x583x513 mm				Anschlusswert: 6,6 kW Einbaumaß: 43x560x490/500 mm Gerätemaß: 43x583x513 mm			
Sonderzubehör	<ul style="list-style-type: none"> HZ95E030, 3-teiliges Set bestehend aus 2 Töpfen + 1 Pfanne 				<ul style="list-style-type: none"> HZ95E030, 3-teiliges Set bestehend aus 2 Töpfen + 1 Pfanne 				<ul style="list-style-type: none"> HZ95E030, 3-teiliges Set bestehend aus 2 Töpfen + 1 Pfanne 			
UPE*	€ 492,-				€ 448,-				€ 363,-			

Sonderzubehör	Backöfen und Herde	
Teleskop-Vollauszug 3-fach 	HZ638370 activeClean-fähig HZ638300 Mehr Übersicht: Die Vollauszüge Plus lassen sich auf bis zu drei Ebenen ganz vor den Backofen ziehen – 17 cm mehr als bei herkömmlichen Teleskopauszügen. Die Stopp-Funktion ist ebenfalls integriert.	€ 236,-*
		€ 186,-*
Teleskopauszug 3-fach, davon 1 varioClip 	HZ538500 Komfortabel und sicher: Die Teleskopauszüge Plus rasten dank einer integrierten Stopp-Funktion automatisch auf beiden Seiten ein, so dass sie sich beim Wiedereinsetzen von Backblechen nicht mehr verschieben können.	€ 150,-*
Teleskopauszug 2-fach 	HZ538200 Komfortabel und sicher: Die Teleskopauszüge Plus rasten dank einer integrierten Stopp-Funktion automatisch auf beiden Seiten ein, so dass sie sich beim Wiedereinsetzen von Backblechen nicht mehr verschieben können.	€ 85,-*
varioClip-Auszug 	HZ538000 Die varioClip-Auszüge bieten ein Maximum an Flexibilität. Dank des schnellen und einfachen Befestigungssystems können Sie die Teleskopauszüge auf jeder Ebene Ihres Backofens anbringen.	€ 64,-*

Sonderzubehör			UPE*	iQ700 Einbau- Backöfen	iQ500/iQ300 Einbau-Back- öfen und Einbau-Herde	iQ300/iQ100 Einbau-Herde Klapptür
Backblech emailliert HZ631070, anthrazit HZ531000, grau 	Emailliertes Backblech für Kuchen und Plätzchen, Brot und Brötchen, Hefezopf und Stollen.	€ 39,-	●			
		€ 39,-		●	●	
Backblech antihaft HZ531010, Keramik 	Für zahlreiche Anwendungen. Durch die Antihaft-Beschichtung muss das Backblech nicht eingefettet werden. Dieses Backblech ist spülmaschinengeeignet.	€ 57,-			●	●
Grillblech HZ625071 	Das Grillblech wird flexibel in die Universalpfanne eingesetzt und ist perfekt z. B. für Toast, zum Grillen von Scampi. Zudem dient es als praktischer Spritzschutz.	€ 46,-	●	●		●
Profi-Pfanne HZ633070, emailliert, anthrazit HZ533000, emailliert, grau 	Extra tiefe Pfanne mit Einlegerost. Ideal für große Braten oder Grillanwendungen in größeren Mengen. Beide Teile können gemeinsam entnommen werden. Inklusive Rezeptbroschüre. Inhalt: 10l.	€ 59,-	●	●		●
		€ 53,-			●	●
Deckel für Profi-Pfanne HZ633001, emailliert, anthrazit HZ333001, emailliert, grau 	Deckel für schonendes Braten großer Fleischstücke in der Profi-Pfanne. Das Braten mit Deckel verhindert das Verschmutzen des Backofens.	€ 66,-	●	●		●
		€ 43,-			●	●
Universalpfanne HZ632070, emailliert, anthrazit HZ532000, emailliert, grau 	Extra tiefes, emailliertes Blech für saftige Kuchen, zum Braten und für Tiefkühl-Gebäck. Ideal zum Auffangen von Fett beim Grillen.	€ 42,-	●			
		€ 42,-			●	●
Universalpfanne antihaft HZ532010, Keramik 	Die Antihaft-Beschichtung sorgt dafür, dass sich nichts auf der Universalpfanne festsetzt und sich alles ganz leicht vom Blech lösen lässt. Diese Universalpfanne ist spülmaschinengeeignet.	€ 60,-			●	●
Back- und Bratrost HZ634000 HZ634080 (für Mikrowelle) 	Für Geschirr, Kuchenformen, Braten, Grillstücke und Tiefkühl-Gebäck. Der Kombirost ist in der Mitte besonders stabil durch enge Abstände der einzelnen Stäbe.	€ 36,-	●	●		●
		€ 36,-	●			
Backstein HZ327000 	Keramikbackstein mit Holzschieber. Ideal für das Backen von Brot, Fladenbrot, Pizza und Tiefkühlgerichten. Inklusive Rezeptbroschüre. Maße: 375 x 330 x 25 mm.	€ 144,-	●	●		●
Pizzaform HZ617000, emailliert, anthrazit HZ317000, emailliert, grau 	35cm extra große, innen und außen emaillierte Form für die Zubereitung von Pizza. Höhe: 3 cm.	€ 36,-	●			
		€ 36,-			●	●
Glaspfanne HZ636000 	Pfanne aus backofengeeignetem Glas. Als Zubereitungs- und Serviergeschirr einsetzbar. Spülmaschinengeeignet.	€ 70,-	●	●		●
Glasbräter HZ915003 	Eignet sich für Braten, Gemüsegerichte und Aufläufe. Inhalt 5,4 l. Deckel als Gratinform verwendbar. Nicht auf Kochfeldern verwendbar. Backofen- und mikrowellengeeignet.	€ 51,-	●	●		●
Verlängerungskabel 3 m HZG0AS00 	Langes Anschlusskabel 3 m, passend für alle Backöfen mit Kaltgeräteanschluss.	€ 21,-	●	●		

Siemens powerLine Lüftungssysteme im Überblick:


	UPE*	APE**	Bauform	Gerätebreite in cm	Induktion	touchControl	touchSlider	iQdrive-Motor	Seite
inductionAir Plus / radiantAir									
EH811BE15E Rahmenlos	€ 2.696,-	€ 2.329,-		80	●	●	-	●	42
EH611BE15E Rahmenlos	€ 2.493,-	€ 2.119,-		60	●	●	-	●	43
ET845FM11E Flachrahmen	€ 2.409,-	€ 2.360,-		80	-	-	●	●	46

Beeindruckend stark, ohne laut zu werden.

Mit den innovativen Dunstabzugshauben löst sich Dampf in Luft auf.

inductionAir System: Kochen mit Superlativen.

Das neue inductionAir System zieht Dunst und Gerüche direkt dort ab, wo sie entstehen: an der Kochstelle. Durch die innovative, platzsparende Integration des Abzugs in die vario-Induktions-Kochstelle genießen Sie noch mehr Freiheit und Platz beim Kochen – und ein großzügiges Design für eine moderne Küchengestaltung.



iQdrive-Motor: Höchstleistung für frische Luft.


In den leistungsstarken Dunstabzugshauben von Siemens steckt ein konkurrenzlos starker Motor. Der bürstenlose iQdrive-Motor mit patentierter Siemens Technologie zeigt immer vollen Einsatz beim Beseitigen von unangenehmen Küchendünsten und arbeitet selbst bei höchster Lüfterleistung angenehm leise. Er überzeugt durch seine langlebige Qualität und seinen ausgesprochen niedrigen Stromverbrauch.

	UPE*	APE**	Gerätebreite in cm	Max. Normalbetrieb	Intensivstufe	touchControl	iQdrive-Motor	Randabsaugung	Komfort	LED-Beleuchtung	Seite
Insel-Essen	LF97BBM50	€ 1.367,-	€ 999,-	90	438	754	●	-	-	●	47
Schräg-Essen	LC87JHM60	€ 1.277,-	€ 989,-	80	388 ¹	557 ¹	●	-	●	●	48
	LC67JHM60	€ 1.145,-	€ 938,-	60	388 ¹	557 ¹	●	-	●	●	48
	LC87KEM60	€ 969,-	€ 849,-	80	399	669	●	-	●	●	49
	LC67KEM60	€ 867,-	€ 779,-	60	399	669	●	-	●	●	49
Box-Esse	LC96BFM50	€ 758,-	€ 575,-	90	372	604	●	-	-	●	50
Flachschirm-hauben	LI97RB531	€ 770,-	€ 639,-	90	397	729	-	●	-	●	51
	LI67RB531	€ 661,-	€ 539,-	60	399	728	-	●	-	●	51

* Unverbindliche Preisempfehlung des Herstellers inkl. gesetzlicher MwSt. in Euro.

** Aktionspreis inkl. 20% MwSt.

¹ Im Umluftbetrieb.

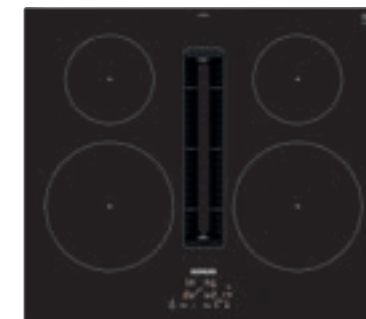
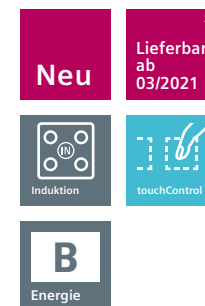


inductionAir Plus (Nur im Set erhältlich!)

Induktions-Kochfeld autark mit integriertem Dunstabzug, 80 cm breit

Rahmenlos: **EH811BE15E**

	Werteklasse	iQ100	iQ300	iQ500	iQ700	Werteklasse	iQ100	iQ300	iQ500	iQ700	
Profi-Ausstattung	• touchControl-Bedienung					Bauform	• Induktionskochfeld mit vollintegriertem, leistungsstarkem Downdraft-Abzugsset, 80 cm				
Design	• Rahmenlos aufliegend					Betriebsart und Leistung⁴	<ul style="list-style-type: none"> Wahlweise Abluft- oder Umluftbetrieb (Sonderzubehör wird jeweils benötigt) HZ9VEDU0 Akustikfilter für den Abluftbetrieb, HZ9VRP0 für den voll- oder teilgeführten Umluftbetrieb inkl. cleanAir-Umluftfilter, HZ9VRUD0 für den ungeführten Umluftbetrieb inkl. cleanAir Umluftfilter Umluftleistung: min. Normalstufe: 327 m³/h, max. Normalstufe: 500 m³/h, Boost-/Intensivstufe: 565 m³/h Abluftleistung: min. Normalstufe: 332 m³/h, max. Normalstufe: 500 m³/h, Boost-/Intensivstufe: 575 m³/h 				
Komfort	<ul style="list-style-type: none"> 4 Induktions-Kochzonen Digitales Funktionsdisplay Timer countDown-Funktion reStart quickStart Wischschutzfunktion 					Komfort	<ul style="list-style-type: none"> Automatisches Einschalten des Lüftungssystems bei Nutzung einer Kochzone 3 Normalstufen + 1 Intensivstufe, Gebläsenachlauf 30 Min. Automatische verzögerte Abschaltung nach dem Kochen, um Restgerüche nach dem Kochen zu beseitigen (in spezifischer ulträgeräuscharmer Ventilatorstufe, 12 Min. (Abluft), 30 Min. (Umluft), manuell abschaltbar) Vollständig manuelle Steuerung über touchControl möglich Großflächige, 12-lagige Edelstahl-Fettfilter für hohe Fettfiltereffizienz (94 %) Einfaches Entnehmen und Reinigen der Fettfilter- und Überlaufschutzeinheit: Alle Teile sind einfach zu reinigen, spülmaschinengeeignet und hitzeresistent 				
Umwelt und Sicherheit	<ul style="list-style-type: none"> Automatische Sicherheitsabschaltung Topferkennung Kindersicherung 2-stufige Restwärmeanzeige je Kochzone Hauptschalter powerManagement Funktion 					Design	<ul style="list-style-type: none"> Bequeme Ein-Hand-Entnahme der Einheit über einen schwebenden Glaskeramik-Griff Kondensat- und Überlaufschutzhälter, ca. 200 ml Aufnahmekapazität Sicherheitsüberlaufbehälter (spülmaschinengeeignet) mit zusätzlichen 700 ml Aufnahmekapazität. Einfach zugänglich und von unten abnehmbar 				
Schnelligkeit	• powerBoost-Funktion für alle Induktions-Kochzonen möglich					Umwelt und Sicherheit	<ul style="list-style-type: none"> Energie-Effizienzklasse: B² Durchschnittlicher Energieverbrauch: 61,6 kWh/Jahr Lüfter-Effizienzklasse: B Fettfilter-Effizienzklasse: B Fettfilter-Effizienz: 94 % Geräusch min./max. Normalstufe: 60/68 dB Geräuschwerte bei Umluftbetrieb: <ul style="list-style-type: none"> min. Normalstufe 58 dB(A) re 1 pW max. Normalstufe 68 dB(A) re 1 pW Boost-/Intensivstufe 70 dB(A) re 1 pW Geräuschwerte bei Abluftbetrieb: <ul style="list-style-type: none"> min. Normalstufe 60 dB(A) re 1 pW max. Normalstufe 68 dB(A) re 1 pW Boost-/Intensivstufe 72 dB(A) re 1 pW Gebälsetechnologie mit hocheffizientem, geräuscharm, bürstenlosem Gleichstrommotor (BLDC). Strömungstechnisch optimierte Luftführung im Innenraum Optimierte Geruchsreduktionsfähigkeiten (z. B. Fischgerüche) Große Filteroberfläche mit hoher Geruchsreduktionsrate Filterstandzeit von 360 Stunden bei intensivem Kochen (nicht regenerierbar) Sehr geringes Geräusch mit optimierter Psychoakustik 				
Leistung und Größe	VL	Ø 21 cm	2,2 kW (3,7 kW)			Sonderzubehör	<ul style="list-style-type: none"> HZ9VRUD0, Starter-Set ungeführte Umluft (Plug 'n Play) HZ9VRP0, Basis-Set (teil-)geführte Umluft HZ9VRCR0, Ersatzfilter für Umluftbetrieb HZ9VEDU0, Akustikfilter (Abluft) HZ9VDSM2, Flachkanalstück gerade 1000 mm HZ9VDSM1, Flachkanalstück gerade 500 mm HZ9VDSB3, 90° Flachkanalbogen vertikal -kl. Radius HZ9VDSB2, 90° Flachkanalbogen vertikal HZ9VDSB1, 90° Flachkanalbogen horizontal 				
Maße¹ H x B x T	Anschlusskabel (1,10 m) Anschlusswert: 7,4 kW Einbaumaß: 223 x 750 x 490 mm Gerätemaß: 223 x 802 x 522 mm										
Sonderzubehör	<ul style="list-style-type: none"> HZ9SE030, 3-teiliges Set bestehend aus 2 Töpfen + 1 Pfanne HZ9SE0230, Systempfanne Ø 21 cm 										
UPE**	siehe Sets auf Seite 44										
APE***	siehe Sets auf Seite 44										



inductionAir Plus (Nur im Set erhältlich!)

Induktions-Kochfeld autark mit integriertem Dunstabzug, 60 cm breit

Rahmenlos: **EH611BE15E**

	Werteklasse	iQ100	iQ300	iQ500	iQ700	Werteklasse	iQ100	iQ300	iQ500	iQ700	
Profi-Ausstattung	• touchControl-Bedienung					Bauform	• Induktionskochfeld mit vollintegriertem, leistungsstarkem Downdraft-Abzugsset, 60 cm				
Design	• Rahmenlos aufliegend					Betriebsart und Leistung⁴	<ul style="list-style-type: none"> Wahlweise Abluft- oder Umluftbetrieb (Sonderzubehör wird jeweils benötigt) HZ9VEDU0 Akustikfilter für den Abluftbetrieb, HZ9VRP0 für den voll- oder teilgeführten Umluftbetrieb inkl. cleanAir-Umluftfilter, HZ9VRUD0 für den ungeführten Umluftbetrieb inkl. cleanAir Umluftfilter Umluftleistung: min. Normalstufe: 327 m³/h, max. Normalstufe: 500 m³/h, Boost-/Intensivstufe: 565 m³/h Abluftleistung: min. Normalstufe: 332 m³/h, max. Normalstufe: 500 m³/h, Boost-/Intensivstufe: 575 m³/h 				
Komfort	<ul style="list-style-type: none"> 4 Induktions-Kochzonen Digitales Funktionsdisplay Timer countDown-Funktion reStart quickStart Wischschutzfunktion 					Komfort	<ul style="list-style-type: none"> Automatisches Einschalten des Lüftungssystems bei Nutzung einer Kochzone 3 Normalstufen + 1 Intensivstufe, Gebläsenachlauf 30 Min. Automatische verzögerte Abschaltung nach dem Kochen, um Restgerüche nach dem Kochen zu beseitigen (in spezifischer ulträgeräuscharmer Ventilatorstufe, 12 Min. (Abluft), 30 Min. (Umluft), manuell abschaltbar) Vollständig manuelle Steuerung über touchControl möglich Großflächige, 12-lagige Edelstahl-Fettfilter für hohe Fettfiltereffizienz (94 %) Einfaches Entnehmen und Reinigen der Fettfilter- und Überlaufschutzeinheit: Alle Teile sind einfach zu reinigen, spülmaschinengeeignet und hitzeresistent 				
Umwelt und Sicherheit	<ul style="list-style-type: none"> Automatische Sicherheitsabschaltung Topferkennung Kindersicherung 2-stufige Restwärmeanzeige je Kochzone Hauptschalter powerManagement Funktion 					Design	<ul style="list-style-type: none"> Bequeme Ein-Hand-Entnahme der Einheit über einen schwebenden Glaskeramik-Griff Kondensat- und Überlaufschutzhälter, ca. 200 ml Aufnahmekapazität Sicherheitsüberlaufbehälter (spülmaschinengeeignet) mit zusätzlichen 700 ml Aufnahmekapazität. Einfach zugänglich und von unten abnehmbar 				
Schnelligkeit	• powerBoost-Funktion für alle Induktions-Kochzonen möglich					Umwelt und Sicherheit	<ul style="list-style-type: none"> Energie-Effizienzklasse: B² Durchschnittlicher Energieverbrauch: 61,6 kWh/Jahr Lüfter-Effizienzklasse: B Fettfilter-Effizienzklasse: B Fettfilter-Effizienz: 94 % Geräusch min./max. Normalstufe: 60/68 dB Geräuschwerte bei Umluftbetrieb: <ul style="list-style-type: none"> min. Normalstufe 58 dB(A) re 1 pW max. Normalstufe 68 dB(A) re 1 pW Boost-/Intensivstufe 70 dB(A) re 1 pW Geräuschwerte bei Abluftbetrieb: <ul style="list-style-type: none"> min. Normalstufe 60 dB(A) re 1 pW max. Normalstufe 68 dB(A) re 1 pW Boost-/Intensivstufe 72 dB(A) re 1 pW Gebälsetechnologie mit hocheffizientem, geräuscharm, bürstenlosem Gleichstrommotor (BLDC). Strömungstechnisch optimierte Luftführung im Innenraum Optimierte Geruchsreduktionsfähigkeiten (z. B. Fischgerüche) Große Filteroberfläche mit hoher Geruchsreduktionsrate Filterstandzeit von 360 Stunden bei intensivem Kochen (nicht regenerierbar) Sehr geringes Geräusch mit optimierter Psychoakustik 				
Leistung und Größe	VL	Ø 21 cm	2,2 kW (3,7 kW)			Sonderzubehör	<ul style="list-style-type: none"> HZ9VRUD0, Starter-Set ungeführte Umluft (Plug 'n Play) HZ9VRP0, Basis-Set (teil-)geführte Umluft HZ9VRCR0, Ersatzfilter für Umluftbetrieb HZ9VEDU0, Akustikfilter (Abluft) HZ9VDSM2, Flachkanalstück gerade 1000 mm HZ9VDSM1, Flachkanalstück gerade 500 mm HZ9VDSB3, 90° Flachkanalbogen vertikal -kl. Radius HZ9VDSB2, 90° Flachkanalbogen vertikal HZ9VDSB1, 90° Flachkanalbogen horizontal 				
Maße¹ H x B x T	Anschlusskabel (1,10 m) Anschlusswert: 7,4 kW Einbaumaß: 223 x 560 x 490 mm Gerätemaß: 223 x 592 x 522 mm										
Sonderzubehör	<ul style="list-style-type: none"> HZ9SE030, 3-teiliges Set bestehend aus 2 Töpfen + 1 Pfanne 										
UPE**	siehe Sets auf Seite 44										
APE***	siehe Sets auf Seite 44										

inductionAir Plus Set-Übersicht powerLine.

inductionAir Plus Zubehör.



EH811BE15E iQ300 inductionAir Plus
rahmenlos aufliegend, 80 cm



EH611BE15E iQ300 inductionAir Plus
rahmenlos aufliegend, 60 cm

HZ9VRUD0
Starter-Set
Umluftbetrieb
ungeführt



EH811BU60¹

Umluftbetrieb ungeführt
min. 60 cm Arbeitsplattentiefe
2.855,-*
2.469,-**

EH611BU60¹

Umluftbetrieb ungeführt
min. 60 cm Arbeitsplattentiefe
2.652,-*
2.249,-**

HZ9VRPD0
Starter-Set
Umluftbetrieb
(teil-)geführt²



EH811BG70¹

Umluftbetrieb (teil-)geführt
min. 70 cm Arbeitsplattentiefe
2.855,-*
2.469,-**

EH611BG70¹

Umluftbetrieb (teil-)geführt
min. 70 cm Arbeitsplattentiefe
2.652,-*
2.249,-**

HZ9VRPD0
Starter-Set
Umluftbetrieb
(teil-)geführt²



EH811BG65¹

Umluftbetrieb (teil-)geführt
min. 65 cm Arbeitsplattentiefe
2.884,-*
2.499,-**

EH611BG65¹

Umluftbetrieb (teil-)geführt
min. 65 cm Arbeitsplattentiefe
2.681,-*
2.279,-**

HZ9VDSB3
90° Flachkanal-
bogen
(kleiner Radius)²



HZ9VEDU0
Akustikfilter
Abluftbetrieb




EH811BA70¹

Abluftbetrieb
min. 70 cm Arbeitsplattentiefe
2.855,-*
2.469,-**

EH611BA70¹

Abluftbetrieb
min. 70 cm Arbeitsplattentiefe
2.652,-*
2.249,-**


Abluft



HZ9VEDU0
Akustikfilter

- Notwendiges Zubehör für Abluftkonfigurationen.
- Beinhaltet 4 leistungsstarke, geräuschreduzierende Akustikfilter für deutlich niedrigeres Geräusch.


Ersatzfilter



HZ9VRCRO
cleanAir Umluftfilter

- Ersatzfilter-Set bestehend aus 4 leistungsstarken cleanAir Filtern für HZ9VRUD0 (ungeführte Umluft) und HZ9VRPD0 (teil- und vollgeführte Umluft).


Umluft ungeführt



HZ9VRUD0
Starter-Set für ungeführte Umluft (Plug 'n Play)

- Notwendiges „Plug 'n Play“-Zubehör für ungeführte Umluftkonfigurationen.
- Beinhaltet 4 leistungsstarke cleanAir Umluftfilter mit optimierten Geruchsreduktionsfähigkeiten (z. B. bei Fischgerüchen).
- Große Filteroberfläche mit hoher Geruchsreduktionsrate und einer Filterstandzeit von 360 h bei intensivem Kochen.
- Speziell optimiert für ein sehr geringes Geräusch.

Umluft (teil-)geführt

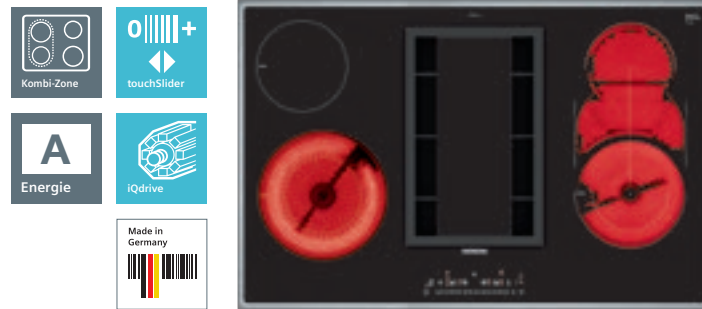


HZ9VRPD0
Starter-Set für (teil-)geführte Umluft

- Notwendiges Basiszubehör für alle teil- und vollgeführten Umluftkonfigurationen.
- Beinhaltet 4 leistungsstarke cleanAir Umluftfilter mit optimierten Geruchsreduktionsfähigkeiten (z. B. bei Fischgerüchen).
- Große Filteroberfläche mit hoher Geruchsreduktionsrate und einer Filterstandzeit von 360 h bei intensivem Kochen.
- Speziell optimiert für ein sehr geringes Geräusch.
- Ein Diffusor-Element, das direkt an Flachkanalelemente angebracht werden kann und die Luft im Sockelbereich in teilgeführten Umluftkonfigurationen diffus ausströmen lässt.

Nur im Set bestellbar.

Vereinfacht die Auswahl des benötigten Zubehörs und dient zur Überprüfung der korrekten Unterschrankplanung durch die Küchenmöbelhersteller.



radiantAir Glaskeramik-Kochfeld autark mit integrierter Tischlüftung, 80 cm breit

Facette:
Flächenbündig:
Flachrahmen: ET845FM11E Edelstahl

	Werteklasse	iQ100	iQ300	iQ500	iQ700	Werteklasse	iQ100	iQ300	iQ500	iQ700	
Profi-Ausstattung	<ul style="list-style-type: none"> 4 highSpeed-Kochzonen touchSlider-Bedienung (mono) 					Bauform	<ul style="list-style-type: none"> Tischlüftung, 80 cm 				
Design	<ul style="list-style-type: none"> Flachrahmen-Design 					Betriebsart und Leistung	<ul style="list-style-type: none"> Wahlweise Abluft- oder Umluftbetrieb (Sonderzubehör wird jeweils benötigt) Für Abluftbetrieb wird ein Abluftset (Sonderzubehör HZ381401) benötigt Für Umluftbetrieb wird ein cleanAir-Umluftset (Sonderzubehör HZ381501) benötigt Umluftleistung: min. Normalstufe: 141 m³/h, max. Normalstufe: 565 m³/h, Boost-/Intensivstufe: 612 m³/h Abluftleistung: min. Normalstufe: 167 m³/h, max. Normalstufe: 553 m³/h, Boost-/Intensivstufe: 685 m³/h 				
Komfort	<ul style="list-style-type: none"> Kombi-Zone Digitales Funktionsdisplay reStart Timer Wischschutzfunktion countDown-Funktion 17 Leistungs-Stufen 					Komfort	<ul style="list-style-type: none"> Automatisches Einschalten des Lüftungssystems bei Nutzung einer Kochzone 9 Leistungsstufen und 1 Intensivstufe Gebälensnachlauf 30 Minuten Sättigungsanzeige für Edelstahlfettfilter Sättigungsanzeige für cleanAir-Geruchsfilter Großflächige, 12-lagige Edelstahl-Fettfilter für hohe Fettfiltereffizienz (90%) 				
Umwelt und Sicherheit	<ul style="list-style-type: none"> Sicherheitsabschaltung Kindersicherung 2-stufige Restwärmeanzeige je Kochzone Energieverbrauchsanzeige Hauptschalter 					Design	<ul style="list-style-type: none"> Lufteinlassgitter aus Kunststoff, spülmaschineneeignet Entnehm- und trennbare Fettfilter- und Überlaufschutzeinheit, spülmaschineneeignet <ul style="list-style-type: none"> mit integ. Edelstahlfettfiltern, spülmaschineneeignet Kondensat- und Überlaufschutzhälter, ca. 200 ml Aufnahmekapazität, spülmaschineneeignet 				
Schnelligkeit	<ul style="list-style-type: none"> powerBoost-Funktion vorne rechts 					Umwelt und Sicherheit	<ul style="list-style-type: none"> Energie-Effizienzklasse: A¹ Durchschnittlicher Energieverbrauch: 47,5 kWh/Jahr Lüfter-Effizienzklasse: A Fettfilter-Effizienzklasse: B Fettfilter-Effizienz: 90% Geräusch min./max. Normalstufe: 42/70 dB Geräuschwerte bei Umluftbetrieb: <ul style="list-style-type: none"> min. Normalstufe 42 dB(A) re 1 pW (31 dB(A) re 20 µPa Schalldruck) max. Normalstufe 73 dB(A) re 1 pW (62 dB(A) re 20 µPa Schalldruck) Boost-/Intensivstufe 75 dB(A) re 1 pW (64 dB(A) re 20 µPa Schalldruck) Geräuschwerte bei Abluftbetrieb: <ul style="list-style-type: none"> min. Normalstufe 42 dB(A) re 1 pW (31 dB(A) re 20 µPa Schalldruck) max. Normalstufe 70 dB(A) re 1 pW (59 dB(A) re 20 µPa Schalldruck) Boost-/Intensivstufe 75 dB(A) re 1 pW (64 dB(A) re 20 µPa Schalldruck) Geruchsreduktion bei Umluftbetrieb: 87% Gebälsetechnologie mit hocheffizientem, geräuscharm, bürstenlosem Gleichstrommotor (BLDC). Strömungstechnisch optimierte Luftführung im Innenraum Sicherheitsüberlaufbehälter (spülmaschineneeignet) mit ca. 2.000 ml Aufnahmekapazität und Twist-off Verschluss zur einfachen Entnahme 				
Leistung und Größe	VL	21/14,5 cm	2,1/1,2 kW			Sonderzubehör	<ul style="list-style-type: none"> HZ381401, Abluftset HZ381501, cleanAir-Umluftset HZ381700, Ersatzfilter für Umluftbetrieb 				
	HL	14,5 cm	1,2 kW								
	R	37/27/18/12 cm	4,6/3,4/2,0/1,0 kW								
Maße³ H x B x T	Anschlusskabel (1,30 m) Anschlusswert: 8,0 kW Einbaumaß: 204 x 780 x 500 mm Gerätemaß: 204 x 795 x 517 mm										
Sonderzubehör	<ul style="list-style-type: none"> HZ95E030, 3-teiliges Set bestehend aus 2 Töpfen + 1 Pfanne HZ390011, Bräter aus Edelstahl, induktionsgeeignet 										
UPE**	€ 2.409,-										
APE***	€ 2.360,-										



Insel-Esse, 90 cm breit

LF97BBM50 Edelstahl

	Werteklasse	iQ100	iQ300	iQ500	iQ700
Bauform	<ul style="list-style-type: none"> 90-cm-Insel-Esse 				
Betriebsart und Leistung	<ul style="list-style-type: none"> Wahlweise Abluft- oder Umluftbetrieb, für Umluftbetrieb ist ein Erstausrüstungspaket oder ein cleanAir Plus-Umluftset (Sonderzubehör) erforderlich Max. Förderleistung: 754 m³/h Lüfterleistung bei Abluftbetrieb nach EN 61591: max. Normalstufe 438 m³/h, Intensivstufe 754 m³/h Umluftleistung: max. Normalbetrieb 339 m³/h, Intensivstufe 423 m³/h 				
Komfort	<ul style="list-style-type: none"> Metall-Fettfilter, spülmaschineneeignet touchControl-Bedienung (3 Leistungsstufen + 1 Intensivstufe) mit LED-Anzeige Reinigungsfreundlicher Innenrahmen Intensivstufen mit automatischer Rückstellung 				
Design	<ul style="list-style-type: none"> Box-Esse Arbeitsplatzbeleuchtung mit 4 x 1,5W LED-Modulen Beleuchtungsstärke: 409 Lux Farbtemperatur: 3500 K 				
Umwelt und Sicherheit	<ul style="list-style-type: none"> Energie-Effizienzklasse: B*² Durchschnittlicher Energieverbrauch: 73,6 kWh/Jahr* Lüfter-Effizienzklasse: B* Beleuchtungs-Effizienzklasse: A* Fettfilter-Effizienzklasse: B* Geräusch min./max. Normalstufe: 45/57 dB* Geräuschwerte nach EN 60704-2-13 <ul style="list-style-type: none"> bei Abluftbetrieb: max. Normalstufe: 57 dB(A) re 1 pW Intensivstufe: 68 dB(A) re 1 pW bei Umluftbetrieb: max. Normalstufe: 72 dB(A) re 1 pW Intensivstufe: 76 dB(A) re 1 pW Extrem geräuscharmer Betrieb durch spezielle Geräuschdämmung Kondensatormotor 				
Maße³ H x B x T	<ul style="list-style-type: none"> Für Deckenmontage über Kochinseln Abluftstützen Ø 150 mm (Ø 120 mm beiliegend) Gerätemaß Abluft: 744 – 924 x 898 x 600 mm Gerätemaß umluft: 744 – 1044 x 898 x 600 mm Gerätemaß Umluft mit cleanAir-Umluftkamin: 812 – 1044 x 898 x 600 mm Anschlusswert: 256 W 				
Sonderzubehör	<ul style="list-style-type: none"> LZ53850 Umluftset (Erstausrüstung) LZ53451, Geruchsfilter (Ersatzbedarf) LZ22FXD51, Long Life Umluftset (extern) LZ22CXC56, cleanAirPlus Umluftset (extern) LZ31XXB16, cleanAir Plus Geruchsfilter (Ersatzbedarf) LZ12530, Montageturmverlängerung 1000 mm LZ12510, Montageturmverlängerung 500 mm LZ12410, Adapter für Dachschrägen vorne/hinten LZ12385, Kaminverlängerung 1600 mm LZ12285, Kaminverlängerung 1100 mm LZ12310, Adapter für Dachschrägen links/rechts LZ00XXP00, Long Life cleanAir-Filter (Ersatzbedarf) 				
UPE**	€ 1.367,-				
APE***	€ 999,-				



Schräg-Esse, 80 cm breit

LC87JHM60 Schwarz mit Glasschirm



Schräg-Esse, 60 cm breit

LC67JHM60 Schwarz mit Glasschirm

	Werteklasse	iQ100	iQ300	iQ500	iQ700	Werteklasse	iQ100	iQ300	iQ500	iQ700
Bauform	• 80-cm-Wand-Esse					• 60-cm-Wand-Esse				
Betriebsart und Leistung	<ul style="list-style-type: none"> Nur für Umluftbetrieb einsetzbar Bei Erstlieferung cleanAir Plus-Filter enthalten Speziell ausgerüstet für den kaminlosen Betrieb (Teleskopkamin nicht im Lieferumfang enthalten) Max. Förderleistung: 557 m³/h Umluftleistung: max. Normalbetrieb 388 m³/h, Intensivstufe 557 m³/h 2 Einsaugbereiche: Frontseite und Unterseite 					<ul style="list-style-type: none"> Nur für Umluftbetrieb einsetzbar Bei Erstlieferung cleanAir Plus-Filter enthalten Speziell ausgerüstet für den kaminlosen Betrieb (Teleskopkamin nicht im Lieferumfang enthalten) Max. Förderleistung: 557 m³/h Umluftleistung: max. Normalbetrieb 388 m³/h, Intensivstufe 557 m³/h 2 Einsaugbereiche: Frontseite und Unterseite 				
Komfort	<ul style="list-style-type: none"> Metall-Fettfilter, spülmaschineneeignet touchControl-Bedienung (3 Leistungsstufen + 1 Intensivstufe) mit LED-Anzeige Intensivstufe mit automatischer Rückstellung Doppelflutiges Hochleistungsgebläse Reinigungsfreundlicher Innenrahmen 					<ul style="list-style-type: none"> Metall-Fettfilter, spülmaschineneeignet touchControl-Bedienung (3 Leistungsstufen + 1 Intensivstufe) mit LED-Anzeige Intensivstufe mit automatischer Rückstellung Doppelflutiges Hochleistungsgebläse Reinigungsfreundlicher Innenrahmen 				
Design	<ul style="list-style-type: none"> Schräg-Esse Randabsaugung Filterabdeckung aus Glas Glasscheibe: Klarglas schwarz bedruckt Beleuchtungsstärke: 90 Lux Arbeitsplatzbeleuchtung mit 2 x 1,5 W LED-Modul Farbtemperatur 3500 K 					<ul style="list-style-type: none"> Schräg-Esse Randabsaugung Filterabdeckung aus Glas Glasscheibe: Klarglas schwarz bedruckt Beleuchtungsstärke: 100 Lux Arbeitsplatzbeleuchtung mit 2 x 1,5 W LED-Modul Farbtemperatur 3500 K 				
Umwelt und Sicherheit	<ul style="list-style-type: none"> Lüfter-Effizienzklasse: A* Fettfilter-Effizienzklasse: B* Beleuchtungs-Effizienzklasse: A* Geräusch min./max. Normalstufe: 42/56 dB* Geräuschwerte bei Umluftbetrieb: max. Normalstufe: 66 dB(A) re 1 pW, Intensivstufe: 76 dB(A) re 1 pW Kondensatormotor 					<ul style="list-style-type: none"> Lüfter-Effizienzklasse: A* Fettfilter-Effizienzklasse: B* Beleuchtungs-Effizienzklasse: A* Geräusch min./max. Normalstufe: 42/56 dB* Geräuschwerte bei Umluftbetrieb: max. Normalstufe: 66 dB(A) re 1 pW, Intensivstufe: 75 dB(A) re 1 pW Kondensatormotor 				
Maße² H x B x T	<ul style="list-style-type: none"> Für Wandmontage über Kochfelder Gerätemaße: 370 x 790 x 499 mm Mit Rückstauklappe Anschlusswert: 263 W 					<ul style="list-style-type: none"> Für Wandmontage über Kochfelder Gerätemaße: 370 x 590 x 499 mm Mit Rückstauklappe Anschlusswert: 263 W 				
Sonderzubehör	<ul style="list-style-type: none"> LZ10AKA00, Geruchsfilter (Ersatzbedarf) LZ11AKB16, cleanAirPlus Geruchsfilter (Ersatzbedarf) 					<ul style="list-style-type: none"> LZ10AKA00, Geruchsfilter (Ersatzbedarf) LZ11AKB16, cleanAirPlus Geruchsfilter (Ersatzbedarf) 				
UPE**	€ 1.277,-					€ 1.145,-				
APE***	€ 989,-					€ 938,-				



Schräg-Esse, 80 cm breit

LC87KEM60 Schwarz mit Glasschirm



Schräg-Esse, 60 cm breit

LC67KEM60 Schwarz mit Glasschirm

	Werteklasse	iQ100	iQ300	iQ500	iQ700	Werteklasse	iQ100	iQ300	iQ500	iQ700
Bauform	• 80-cm-Wand-Esse					• 60-cm-Wand-Esse				
Betriebsart und Leistung	<ul style="list-style-type: none"> Wahlweise Abluft- oder Umluftbetrieb, für Umluftbetrieb ist ein Erstausrüstungspaket oder ein cleanAir Plus-Umluftset (Sonderzubehör) erforderlich Max. Förderleistung: 669 m³/h Abluftleistung nach EN 61591: max. Normalstufe 399 m³/h, Intensivstufe 669 m³/h 2 Einsaugbereiche: Frontseite und Unterseite 					<ul style="list-style-type: none"> Wahlweise Abluft- oder Umluftbetrieb, für Umluftbetrieb ist ein Erstausrüstungspaket oder ein cleanAir Plus-Umluftset (Sonderzubehör) erforderlich Max. Förderleistung: 669 m³/h Abluftleistung nach EN 61591: max. Normalstufe 399 m³/h, Intensivstufe 669 m³/h 2 Einsaugbereiche: Frontseite und Unterseite 				
Komfort	<ul style="list-style-type: none"> Metall-Fettfilter, spülmaschineneeignet touchControl-Bedienung (3 Leistungsstufen + 1 Intensivstufe) mit LED-Anzeige Intensivstufe mit automatischer Rückstellung Doppelflutiges Hochleistungsgebläse 					<ul style="list-style-type: none"> Metall-Fettfilter, spülmaschineneeignet touchControl-Bedienung (3 Leistungsstufen + 1 Intensivstufe) mit LED-Anzeige Intensivstufe mit automatischer Rückstellung Doppelflutiges Hochleistungsgebläse 				
Design	<ul style="list-style-type: none"> Schräg-Esse Randabsaugung Filterabdeckung aus Glas Glasscheibe: Klarglas schwarz bedruckt Beleuchtungsstärke: 114 Lux Arbeitsplatzbeleuchtung mit 2 x 1,5 W LED-Modul Farbtemperatur: 3500 K 					<ul style="list-style-type: none"> Schräg-Esse Randabsaugung Filterabdeckung aus Glas Glasscheibe: Klarglas schwarz bedruckt Beleuchtungsstärke: 130 Lux Arbeitsplatzbeleuchtung mit 2 x 1,5 W LED-Modul Farbtemperatur: 3500 K 				
Umwelt und Sicherheit	<ul style="list-style-type: none"> Energie-Effizienzklasse: B*¹⁾ Durchschnittlicher Energieverbrauch: 59,4 kWh/Jahr* Lüfter-Effizienzklasse: B* Fettfilter-Effizienzklasse: C* Beleuchtungs-Effizienzklasse: A* Geräusch min./max. Normalstufe: 48/60 dB* Geräuschwerte nach EN 60704-2-13 bei Abluftbetrieb: max. Normalstufe: 60 dB(A) re 1 pW, Intensivstufe: 69 dB(A) re 1 pW Kondensatormotor 					<ul style="list-style-type: none"> Energie-Effizienzklasse: B*¹⁾ Durchschnittlicher Energieverbrauch: 59,4 kWh/Jahr* Lüfter-Effizienzklasse: B* Fettfilter-Effizienzklasse: C* Beleuchtungs-Effizienzklasse: A* Geräusch min./max. Normalstufe: 48/60 dB* Geräuschwerte nach EN 60704-2-13 bei Abluftbetrieb: max. Normalstufe: 60 dB(A) re 1 pW, Intensivstufe: 69 dB(A) re 1 pW Kondensatormotor 				
Maße² H x B x T	<ul style="list-style-type: none"> Für Wandmontage über Kochfelder Abluftstutzen Ø 150 mm (Ø 120 mm beiliegend) Gerätemaß Abluft: 780 – 1066x800x434 mm Gerätemaß Umluft mit cleanAir-Umluftkamin: 956 x 800 x 434 mm – Montage auf Außenkanal 1016 – 1306 x 800 x 434 mm – Montage auf Innenkanal Mit Rückstauklappe Anschlusswert: 255 W 					<ul style="list-style-type: none"> Für Wandmontage über Kochfelder Abluftstutzen Ø 150 mm (Ø 120 mm beiliegend) Gerätemaß Abluft: 780 – 1066x600x434 mm Gerätemaß Umluft mit cleanAir-Umluftkamin: 956 x 600 x 434 mm – Montage auf Außenkanal 1016 – 1306 x 600 x 434 mm – Montage auf Innenkanal Mit Rückstauklappe Anschlusswert: 255 W 				
Sonderzubehör	<ul style="list-style-type: none"> LZ11EKU11, Umluftset (Erstausrüstung) LZ12350, Kaminverlängerung 1500 mm LZ12250, Kaminverlängerung 1000 mm LZ11FXD51, Long Life Umluftset (extern) LZ11FXC56, cleanAirPlus Umluftset (extern) LZ11DXI16, cleanAirPlus Umluftset LZ10FXJ00, Long Life Umluftset LZ00XPP00, Long Life cleanAir-Filter (Ersatzbedarf) LZ52751, Geruchsfilter (Ersatzbedarf) LZ31XXB16, cleanAirPlus Geruchsfilter (Ersatzbedarf) 					<ul style="list-style-type: none"> LZ11EKU11, Umluftset (Erstausrüstung) LZ12350, Kaminverlängerung 1500 mm LZ12250, Kaminverlängerung 1000 mm LZ11FXD51, Long Life Umluftset (extern) LZ11FXC56, cleanAirPlus Umluftset (extern) LZ11DXI16, cleanAirPlus Umluftset LZ10FXJ00, Long Life Umluftset LZ00XPP00, Long Life cleanAir-Filter (Ersatzbedarf) LZ52751, Geruchsfilter (Ersatzbedarf) LZ31XXB16, cleanAirPlus Geruchsfilter (Ersatzbedarf) 				
UPE**	€ 969,-					€ 867,-				
APE***	€ 849,-					€ 779,-				



Box-Esse, 90 cm breit

LC96BFM50 Edelstahl

	Werteklasse	iQ100	iQ300	iQ500	iQ700
Bauform	• 90-cm-Wand-Esse				
Betriebsart und Leistung	<ul style="list-style-type: none"> Wahlweise Abluft- oder Umluftbetrieb, für Umluftbetrieb ist ein Erstaussstattungspaket oder cleanAir Plus-Umluftset (Sonderzubehör) erforderlich Max. Förderleistung: 604 m³/h Abluftleistung nach EN 61591: max. Normalbetrieb 372 m³/h, Intensivstufe 604 m³/h 				
Komfort	<ul style="list-style-type: none"> Metall-Fettfilter, spülmaschinengeeignet touchControl-Bedienung (3 Leistungsstufen + 1 Intensivstufe) mit LED-Anzeige Intensivstufe mit automatischer Rückstellung Doppelflutiges Hochleistungsgebläse 				
Design	<ul style="list-style-type: none"> Box-Esse Beleuchtungsstärke: 214 Lux Arbeitsplatzbeleuchtung mit 2 x 1,5 W LED-Modulen Farbtemperatur 3500 K 				
Umwelt und Sicherheit	<ul style="list-style-type: none"> Energie-Effizienzklasse: B*¹ Durchschnittlicher Energieverbrauch: 48,5 kWh/Jahr* Lüfter-Effizienzklasse: A* Beleuchtungs-Effizienzklasse: A* Fettfilter-Effizienzklasse: C* Geräusch min./max. Normalstufe: 48/60 dB* Geräuschwerte nach EN 60704-2-13 bei Abluftbetrieb: max. Normalstufe: 60 dB(A) re 1 pW Intensivstufe: 70 dB(A) re 1 pW 				
Maße² H x B x T	<ul style="list-style-type: none"> Für Wandmontage über Kochfelder Abluftstutzen Ø 150 mm (Ø 120 mm beiliegend) Gerätemaß Abluft: 635 – 965x900x500 mm Gerätemaß Umluft: 635 – 1075x900x500 mm Gerätemaß Umluft mit cleanAir-Umluftkamin: 703 x 900 x 500 mm – Montage auf Außenkanal 833 – 1163 x 900 x 500 mm – Montage auf Innenkanal Mit Rückstauklappe Anschlusswert: 220 W 				
Sonderzubehör	<ul style="list-style-type: none"> LZ10DXU00, Umluftset (Erstaussattung) LZ11FXD51, Long Life Umluftset (extern) LZ11FXC56, cleanAirPlus Umluftset (extern) LZ12350, Kaminverlängerung 1500 mm LZ12250, Kaminverlängerung 1000 mm LZ11DXI16, cleanAirPlus Umluftset LZ10FXJ00, Long Life Umluftset (integriertes cleanAir-Modul mit 20 cm Abstand von der Decke) LZ10DXA00, Geruchsfilter (Ersatzbedarf) LZ00XXP00, Long Life cleanAir-Filter (Ersatzbedarf) LZ31XXB16, cleanAirPlus Geruchsfilter (Ersatzbedarf) 				
UPE**	€ 758,-				
APE**	€ 575,-				



Flachschrühhaube, 90 cm breit

LI97RB531

	Werteklasse	iQ100	iQ300	iQ500	iQ700	Werteklasse	iQ100	iQ300	iQ500	iQ700
Bauform	• 90-cm-Flachschrühhaube					• 60-cm-Flachschrühhaube				
Betriebsart und Leistung	<ul style="list-style-type: none"> Wahlweise Abluft- oder Umluftbetrieb, für Umluftbetrieb ist ein Erstaussstattungspaket oder cleanAirPlus-Umluftset (Sonderzubehör) erforderlich Abluftleistung nach EN 61591: max. Normalbetrieb 397 m³/h, Intensivstufe 729 m³/h Umluftleistung: max. Normalbetrieb 358 m³/h, Intensivstufe 628 m³/h 					<ul style="list-style-type: none"> Wahlweise Abluft- oder Umluftbetrieb, für Umluftbetrieb ist ein Erstaussstattungspaket oder cleanAirPlus-Umluftset (Sonderzubehör) erforderlich Abluftleistung nach EN 61591: max. Normalbetrieb 399 m³/h, Intensivstufe 728 m³/h Umluftleistung: max. Normalbetrieb 358 m³/h, Intensivstufe 628 m³/h 				
Komfort	<ul style="list-style-type: none"> Elektronische Steuerung seitlich Elektronische Steuerung mit LED-Anzeige 3 Leistungsstufen und 1 Intensivstufe Metall-Fettfilter, spülmaschinengeeignet Intensivstufe mit automatischer Rückstellung Automatischer Gebläsenachlauf Automatisches Ein- und Ausschalten bei Betätigung des Teleskopauszuges oder durch Hauptschalter 					<ul style="list-style-type: none"> Elektronische Steuerung seitlich Elektronische Steuerung mit LED-Anzeige 3 Leistungsstufen und 1 Intensivstufe Metall-Fettfilter, spülmaschinengeeignet Intensivstufe mit automatischer Rückstellung Automatischer Gebläsenachlauf Automatisches Ein- und Ausschalten bei Betätigung des Teleskopauszuges oder durch Hauptschalter 				
Design	<ul style="list-style-type: none"> Filterabdeckung aus Edelstahl Arbeitsplatzbeleuchtung mit 3 x 1,5 W LED-Modulen Beleuchtungsstärke: 355 Lux Farbtemperatur: 3500 K 					<ul style="list-style-type: none"> Filterabdeckung aus Edelstahl Arbeitsplatzbeleuchtung mit 2 x 1,5 W LED-Modulen Beleuchtungsstärke: 294 Lux Farbtemperatur: 3500 K 				
Umwelt und Sicherheit	<ul style="list-style-type: none"> Energie-Effizienzklasse: A*¹ Durchschnittlicher Energieverbrauch: 38,1 kWh/Jahr* Lüfter-Effizienzklasse: B* Beleuchtungs-Effizienzklasse: A* Fettfilter-Effizienzklasse: B* Geräusch min./max. Normalstufe: 41/53 dB* Energiesparender Betrieb mit iQdrive-Motortechnologie Geräuschwerte bei Umluftbetrieb: max. Normalstufe: 60 dB(A) re 1 pW, Intensivstufe: 71 dB(A) re 1 pW Geräuschwerte nach EN 60704-2-13 bei Abluftbetrieb: max. Normalstufe: 60 dB(A) re 1 pW 					<ul style="list-style-type: none"> Energie-Effizienzklasse: A*¹ Durchschnittlicher Energieverbrauch: 37,9 kWh/Jahr* Lüfter-Effizienzklasse: B* Beleuchtungs-Effizienzklasse: A* Fettfilter-Effizienzklasse: B* Geräusch min./max. Normalstufe: 41/53 dB* Energiesparender Betrieb mit iQdrive-Motortechnologie Geräuschwerte bei Umluftbetrieb: max. Normalstufe: 60 dB(A) re 1 pW, Intensivstufe: 71 dB(A) re 1 pW Geräuschwerte nach EN 60704-2-13 bei Abluftbetrieb: max. Normalstufe: 60 dB(A) re 1 pW 				
Maße² H x B x T	<ul style="list-style-type: none"> Ohne Griffleiste (als Sonderzubehör erhältlich) Abluftstutzen Ø 150 mm (Ø 120 mm beiliegend) Gerätemaß Abluft: 426 x 898 x 290 mm Gerätemaß Umluft: 426 x 898 x 290 mm Einbaumaß: 385 x 524 x 290 mm Mit Rückstauklappe Schnellmontagebefestigung Anschlusswert: 146 W 					<ul style="list-style-type: none"> Ohne Griffleiste (als Sonderzubehör erhältlich) Abluftstutzen Ø 150 mm (Ø 120 mm beiliegend) Gerätemaß Abluft: 426 x 598 x 290 mm Gerätemaß Umluft: 426 x 598 x 290 mm Einbaumaß: 385 x 524 x 290 mm Mit Rückstauklappe Schnellmontagebefestigung Anschlusswert: 144 W 				
Sonderzubehör	<ul style="list-style-type: none"> LZ45650, Umluftset (Erstaussattung) LZ11XC16, cleanAirPlus Umluftset (extern) LZ11TD11, Long Life Umluftset (extern) LZ45610, Geruchsfilter (Ersatzbedarf) LZ49200, Montage-Set 90 cm Oberschrank LZ49521, Griffleiste Weiß LZ49551, Griffleiste Edelstahl LZ49561, Griffleiste schwarz LZ49601, Absenkrahmen LZ49850, Design-Griffleiste (passend zu iQ700-Reihe) LZ10ITP00, Long Life Geruchsfilter (Ersatzbedarf) LZ11XB16, cleanAirPlus Geruchsfilter (Ersatzbedarf) 					<ul style="list-style-type: none"> LZ45650, Umluftset (Erstaussattung) LZ11XC16, cleanAirPlus Umluftset (extern) LZ11TD11, Long Life Umluftset (extern) LZ45610, Geruchsfilter (Ersatzbedarf) LZ46600, Absenkrahmen LZ46521, Griffleiste weiß LZ46551, Griffleiste Edelstahl LZ46561, Griffleiste schwarz LZ46850, Design-Griffleiste (passend zu iQ700-Reihe) LZ10ITP00, Long Life Geruchsfilter (Ersatzbedarf) LZ11XB16, cleanAirPlus Geruchsfilter (Ersatzbedarf) 				
UPE**	€ 770,-					€ 661,-				
APE**	€ 639,-					€ 539,-				



Schneller zu glänzend sauberem Geschirr.

Sparen Sie mit den powerLine Geschirrspülern bis zu 66% Zeit. Einfach auf Knopfdruck.



rackStopper.

Aufgrund einer kleinen Stufe in der Spülerinnentür und speziell entwickelter Korbrollen mit Stoppfunktion ist ein sicheres Gleiten des Unterkorbs garantiert und ein zu weites Herausziehen passé.



varioSpeed on demand oder varioSpeed Plus on demand – für eine bis zu dreimal schnellere Programmlaufzeit.

Der Spül-Turbo kann auch bei bereits laufendem Spülprogramm jederzeit zugeschaltet werden – von zu Hause oder unterwegs über die Home Connect App.

Siemens powerLine Geschirrspüler im Überblick:

	Gerätehöhe 86,5 cm	UPPE*	APE**	Gerätehöhe 81,5 cm	UPPE*	APE**	Home Connect-fähig	Energie	Speed on demand	Wasser in l ¹	Geräusch in dB	Geschirrtüröffnung (Klappstschere/Reihen)	Dritte Beladungsebene	Kleinteileschublade ²	timeLight / infoLight	Seite
Einbau-Geschirrspüler, vollintegriert, 60 cm breit																
iQ500																
SX65EX06BE	€ 1.409,-	€ 1.069,-	SN65EX06BE	€ 1.379,-	€ 1.039,-	●	C ¹	●	9,5	44	flex (2/4)	varioSchublade nachrüstbar	● (nachrüstbar)	time Light	54	
iQ300																
SX63HX61CE	€ 1.129,-	€ 1.019,-	SN63HX61CE	€ 1.109,-	€ 999,-	●	D ¹	●	9,5	44	flex (2/4)	varioSchublade	–	time Light	54	
SX63EX14BE	€ 1.099,-	€ 989,-	SN63EX14BE	€ 1.069,-	€ 959,-	●	C ¹	●	9,5	44	flex (2/4)	varioSchublade nachrüstbar	● (nachrüstbar)	info Light	55	
SX63HX52BE	€ 969,-	€ 899,-	SN63HX52BE	€ 949,-	€ 869,-	●	D ¹	●	9,5	46	flex (2/4)	varioSchublade nachrüstbar	● (nachrüstbar)	info Light	55	
iQ100																
SX61X09TE	€ 829,-	€ 719,-	SN61X09TE	€ 789,-	€ 689,-	●	E ¹	●	10,5	48	vario (0/2)	–	–	info Light	56	
Einbau-Geschirrspüler mit varioScharnier, vollintegriert, 60 cm breit																
iQ300																
SX73HX42VE	€ 969,-	€ 929,-	SN73HX42VE	€ 939,-	€ 899,-	●	E ¹	●	9,5	46	varioFlex (1/4)	varioSchublade	–	info Light	56	
Einbau-Geschirrspüler, vollintegriert, 45 cm breit																
iQ300																
			SR63EX28ME	€ 1.019,-	€ 919,-	●	D ¹	●	9,5	44	varioFlex (1/2)	–	–	info Light	57	
iQ100																
			SR61HX08KE	€ 899,-	€ 769,-	●	E ¹	●	8,5	48	vario (0/2)	–	–	info Light	57	
Einbau-Geschirrspüler, integriert, 60 cm breit																
iQ300																
			SN53HS37VE	€ 929,-	€ 839,-	●	D ¹	●	9,5	46	varioFlex (1/4)	varioSchublade	–	–	58	

¹ Auf einer Energie-Effizienzklasse-Skala von A bis G.

² Wasserverbrauch in Liter/Betriebszyklus (im Eco-Programm). ³ Zubehör.

*Unverbindliche Preisempfehlung des Herstellers inkl. gesetzlicher MwSt. in Euro.

** Aktionspreis inkl. 20% MwSt.



Einbau-Großraum-Geschirrspüler, 86,5 cm Gerätehöhe

SX65EX06BE Blende Schwarz (Abb.)

Einbau-Geschirrspüler, 81,5 cm Gerätehöhe

SN65EX06BE Blende Schwarz

Einbau-Großraum-Geschirrspüler, 86,5 cm Gerätehöhe

SX63HX61CE Blende Schwarz/Edelstahl (Abb.)

Einbau-Geschirrspüler, 81,5 cm Gerätehöhe

SN63HX61CE Blende Schwarz/Edelstahl

Einbau-Großraum-Geschirrspüler, 86,5 cm Gerätehöhe

SX63EX14BE Blende Schwarz/Edelstahl (Abb.)

Einbau-Geschirrspüler, 81,5 cm Gerätehöhe

SN63EX14BE Blende Schwarz/Edelstahl

Einbau-Großraum-Geschirrspüler, 86,5 cm Gerätehöhe

SX63HX52BE Blende Schwarz/Edelstahl (Abb.)

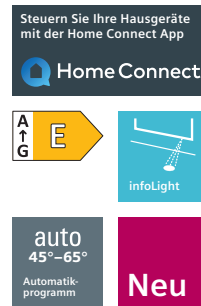
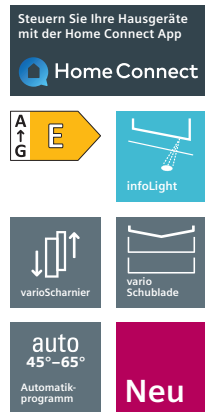
Einbau-Geschirrspüler, 81,5 cm Gerätehöhe

SN63HX52BE Schwarz/Edelstahl

	Werteklasse	iQ100	iQ300	iQ500	iQ700	Werteklasse	iQ100	iQ300	iQ500	iQ700
Einbau	• Voll integrierbar					• Voll integrierbar				
Leistung und Verbrauch	<ul style="list-style-type: none"> Energie-Effizienzklasse¹: C Energie²/Wasser³: 74 kWh / 9,5 Liter Fassungsvermögen: 13 Maßgedecke Programmdauer⁴: 4h:35min Geräusch-Wert: 44 dB (A) re 1 pW Geräusch-Effizienzklasse: B Geräusch im Silence-Programm: 41 dB(A) re 1 pW 					<ul style="list-style-type: none"> Energie-Effizienzklasse¹: D Energie²/Wasser³: 85 kWh / 9,5 Liter Fassungsvermögen: 14 Maßgedecke Programmdauer⁴: 4h:55min Geräusch-Wert: 44 dB (A) re 1 pW Geräusch-Effizienzklasse: B 				
Programme und Sonderfunktionen	<ul style="list-style-type: none"> 8 Programme: Intensiv 70°C, Auto 45–65°C, Eco 50°C, Silence 50°C, 1 Stunde 65°C, Glas 40°C, Schnell 45°C, Favorit Vorspülen 4 Sonderfunktionen: Fernstart, intensiveZone, Halbe Beladung, varioSpeed Plus Maschinenpflegeprogramm Silence on demand (per App) 					<ul style="list-style-type: none"> 6 Programme: Intensiv 70°C, Auto 45–65°C, Eco 50°C, 1 Stunde 65°C, Schnell 45°C, Favorit Vorspülen 4 Sonderfunktionen: Fernstart, intensiveZone, Halbe Beladung, varioSpeed Plus Maschinenpflegeprogramm Silence on demand (per App) 				
Spül-/Trocknungstechnologie	<ul style="list-style-type: none"> ecoTrocknung Wärmetauscher aquaSensor/Beladungssensor dosierAssistent Reiniger-Automatik 					<ul style="list-style-type: none"> Wärmetauscher aquaSensor/Beladungssensor dosierAssistent Reiniger-Automatik 				
Sicherheit	<ul style="list-style-type: none"> aquaStop mit lebenslanger Garantie⁵ Glasschon-System 					<ul style="list-style-type: none"> aquaStop mit lebenslanger Garantie⁵ Glasschon-System 				
Komfort	<ul style="list-style-type: none"> Klartext-Bedienblende (englisch) Touch-Bedienung (schwarz) Bedienung von oben flex Korbsystem varioSchublade nachrüstbar Höhenverstellbarer Oberkorb mit rackMatic (3-stufig) Komfortrollen im Unterkorb Korbstopper (Rack Stopper) gegen ein Überrollen des Unterkorbes Umklappbare Klappstachelreihen im Oberkorb (2) Umklappbare Klappstachelreihen im Unterkorb (4) Besteckablage im Oberkorb Tassenablagen im Oberkorb (2) Variabler Besteckkorb im Unterkorb Elektronische Restzeit-Anzeige in Minuten timeLight Startzeitvorwahl: 1–24 Stunden Home Connect-fähig über WLAN 					<ul style="list-style-type: none"> Klartext-Bedienblende (englisch) Bedienung von oben flex Korbsystem varioSchublade Höhenverstellbarer Oberkorb mit rackMatic (3-stufig) Komfortrollen im Unterkorb und der 3. Beladungsebene Korbstopper (Rack Stopper) gegen ein Überrollen des Unterkorbes Umklappbare Klappstachelreihen im Oberkorb (2) Umklappbare Klappstachelreihen im Unterkorb (4) Tassenablagen im Oberkorb (2) Elektronische Restzeit-Anzeige in Minuten timeLight Startzeitvorwahl: 1–24 Stunden Home Connect-fähig über WLAN 				
Maße HxBxT	<p>Gerätemaß SX: 865 – 925 x 598 x 550 mm (ohne Griff)</p> <p>Gerätemaß SN: 815 – 875 x 598 x 550 mm (ohne Griff)</p> <ul style="list-style-type: none"> iQdrive Innenbehälter/Boden: Edelstahl/Edelstahl Inkl. Dampfschutz-Blech Salzeinfüllhilfe (Trichter) Anschlusswert: 2,4 kW 					<p>Gerätemaß SX: 865 – 925 x 598 x 550 mm (ohne Griff)</p> <p>Gerätemaß SN: 815 – 875 x 598 x 550 mm (ohne Griff)</p> <ul style="list-style-type: none"> iQdrive Innenbehälter/Boden: Edelstahl/Edelstahl Inkl. Dampfschutz-Blech Salzeinfüllhilfe (Trichter) Anschlusswert: 2,4 kW 				
Montage Anschlusswerte										
Sonderzubehör	<p>Für SX- und SN-Geschirrspüler:</p> <ul style="list-style-type: none"> SZ36DX02, varioSchublade für flex Körbe SZ36RB04, Kleinteileschublade SZ73640, Spezialkorb für langstielige Gläser und Bürogeschirr SZ72010, Schlauchverlängerung für getrennten Zu- und Ablauf SZ73010, Klappscharnier für hohe Korpusmaße SZ73001, Silberbesteck-Kassette SZ73000, Spülhilfe-Set (Backblechsprühkopf, Flaschenhalter, Zusatzbesteckkorb und Kleinteilehalter) SZ73051EU, Netzkabel mit EU-Stecker, 5 m <p>Für SX65EX06BE:</p> <ul style="list-style-type: none"> SZ73015, Verblendungsleisten Edelstahl (86,5 cm) SZ73045, Verblendungsleisten Edelstahl für Hocheinbau (86,5 cm) <p>Für SN65EX06BE:</p> <ul style="list-style-type: none"> SZ73005, Verblendungsleisten Edelstahl (81,5 cm) SZ73035, Verblendungsleisten Edelstahl für Hocheinbau (81,5 cm) SZ73056, Vorsatztür Edelstahl (81,5 cm) 					<p>Für SX- und SN-Geschirrspüler:</p> <ul style="list-style-type: none"> SZ73640, Spezialkorb für langstielige Gläser und Bürogeschirr SZ73100, Variabler Besteckkorb SZ72010, Schlauchverlängerung für getrennten Zu- und Ablauf SZ73010, Klappscharnier für hohe Korpusmaße SZ73001, Silberbesteck-Kassette SZ73000, Spülhilfe-Set (Backblechsprühkopf, Flaschenhalter, Zusatzbesteckkorb und Kleinteilehalter) SZ73051EU, Netzkabel mit EU-Stecker, 5 m <p>Für SX63HX61CE:</p> <ul style="list-style-type: none"> SZ73015, Verblendungsleisten Edelstahl (86,5 cm) SZ73045, Verblendungsleisten Edelstahl für Hocheinbau (86,5 cm) <p>Für SN63HX61CE:</p> <ul style="list-style-type: none"> SZ73005, Verblendungsleisten Edelstahl (81,5 cm) SZ73035, Verblendungsleisten Edelstahl für Hocheinbau (81,5 cm) SZ73056, Vorsatztür Edelstahl (81,5 cm) 				
UPE*	€ 1.409,- SX65EX06BE		€ 1.379,- SN65EX06BE			€ 1.129,- SX63HX61CE		€ 1.109,- SN63HX61CE		
APE**	€ 1.069,- SX65EX06BE		€ 1.039,- SN65EX06BE			€ 1.019,- SX63HX61CE		€ 999,- SN63HX61CE		

	Werteklasse	iQ100	iQ300	iQ500	iQ700	Werteklasse	iQ100	iQ300	iQ500	iQ700
Einbau	• Voll integrierbar					• Voll integrierbar				
Leistung und Verbrauch	<ul style="list-style-type: none"> Energie-Effizienzklasse¹: C Energie²/Wasser³: 74 kWh / 9,5 Liter Fassungsvermögen: 13 Maßgedecke Programmdauer⁴: 4h:35min Geräusch-Wert: 44 dB (A) re 1 pW Geräusch-Effizienzklasse: B 					<ul style="list-style-type: none"> Energie-Effizienzklasse¹: D Energie²/Wasser³: 84 kWh / 9,5 Liter Fassungsvermögen: 13 Maßgedecke Programmdauer⁴: 4h:55min Geräusch-Wert: 46 dB (A) re 1 pW Geräusch-Effizienzklasse: C 				
Programme und Sonderfunktionen	<ul style="list-style-type: none"> 6 Programme: Intensiv 70°C, Auto 45–65°C, Eco 50°C, 1 Stunde 65°C, Schnell 45°C, Favorit Vorspülen 4 Sonderfunktionen: Fernstart, intensiveZone, Halbe Beladung, varioSpeed Plus Maschinenpflegeprogramm Silence on demand (per App) 					<ul style="list-style-type: none"> 6 Programme: Intensiv 70°C, Auto 45–65°C, Eco 50°C, 1 Stunde 65°C, Schnell 45°C, Favorit Vorspülen 4 Sonderfunktionen: Fernstart, intensiveZone, Halbe Beladung, varioSpeed Plus Maschinenpflegeprogramm Silence on demand (per App) 				
Spül-/Trocknungstechnologie	<ul style="list-style-type: none"> ecoTrocknung Wärmetauscher aquaSensor/Beladungssensor dosierAssistent Reiniger-Automatik 					<ul style="list-style-type: none"> Wärmetauscher aquaSensor/Beladungssensor dosierAssistent Reiniger-Automatik 				
Sicherheit	<ul style="list-style-type: none"> aquaStop mit lebenslanger Garantie⁵ Glasschon-System 					<ul style="list-style-type: none"> aquaStop mit lebenslanger Garantie⁵ Glasschon-System 				
Komfort	<ul style="list-style-type: none"> Klartext-Bedienblende (englisch) Bedienung von oben infoLight – blau flex Korbsystem varioSchublade nachrüstbar Höhenverstellbarer Oberkorb mit rackMatic (3-stufig) Komfortrollen im Unterkorb Korbstopper (Rack Stopper) gegen ein Überrollen des Unterkorbes Umklappbare Klappstachelreihen im Oberkorb (2) Umklappbare Klappstachelreihen im Unterkorb (4) Besteckablage im Oberkorb Tassenablagen im Oberkorb (2) Variabler Besteckkorb im Unterkorb Elektronische Restzeit-Anzeige in Minuten Startzeitvorwahl: 1–24 Stunden Home Connect-fähig über WLAN 					<ul style="list-style-type: none"> Klartext-Bedienblende (englisch) Bedienung von oben infoLight – blau flex Korbsystem varioSchublade nachrüstbar Höhenverstellbarer Oberkorb mit rackMatic (3-stufig) Komfortrollen im Unterkorb Korbstopper (Rack Stopper) gegen ein Überrollen des Unterkorbes Umklappbare Klappstachelreihen im Oberkorb (2) Umklappbare Klappstachelreihen im Unterkorb (4) Besteckablage im Oberkorb Tassenablagen im Oberkorb (2) Variabler Besteckkorb im Unterkorb Elektronische Restzeit-Anzeige in Minuten Startzeitvorwahl: 1–24 Stunden Home Connect-fähig über WLAN 				
Maße HxBxT	<p>Gerätemaß SX: 865 – 925 x 598 x 550 mm (ohne Griff)</p> <p>Gerätemaß SN: 815 – 875 x 598 x 550 mm (ohne Griff)</p> <ul style="list-style-type: none"> iQdrive Innenbehälter/Boden: Edelstahl/Edelstahl Inkl. Dampfschutz-Blech Salzeinfüllhilfe (Trichter) Anschlusswert: 2,4 kW 					<p>Gerätemaß SX: 865 – 925 x 598 x 550 mm (ohne Griff)</p> <p>Gerätemaß SN: 815 – 875 x 598 x 550 mm (ohne Griff)</p> <ul style="list-style-type: none"> iQdrive Innenbehälter/Boden: Edelstahl/Edelstahl Inkl. Dampfschutz-Blech Salzeinfüllhilfe (Trichter) Anschlusswert: 2,4 kW 				
Montage Anschlusswerte										
Sonderzubehör	<p>Für SX- und SN-Geschirrspüler:</p> <ul style="list-style-type: none"> SZ36DX02, varioSchublade für flex Körbe SZ36RB04, Kleinteileschublade SZ73640, Spezialkorb für langstielige Gläser und Bürogeschirr SZ72010, Schlauchverlängerung für getrennten Zu- und Ablauf SZ73010, Klappscharnier für hohe Korpusmaße SZ73001, Silberbesteck-Kassette SZ73000, Spülhilfe-Set (Backblechsprühkopf, Flaschenhalter, Zusatzbesteckkorb und Kleinteilehalter) SZ73051EU, Netzkabel mit EU-Stecker, 5 m <p>Für SX63EX14BE:</p> <ul style="list-style-type: none"> SZ73015, Verblendungsleisten Edelstahl (86,5 cm) SZ73045, Verblendungsleisten Edelstahl für Hocheinbau (86,5 cm) <p>Für SN63EX14BE:</p> <ul style="list-style-type: none"> SZ73005, Verblendungsleisten Edelstahl (81,5 cm) SZ73035, Verblendungsleisten Edelstahl für Hocheinbau (81,5 cm) SZ73056, Vorsatztür Edelstahl (81,5 cm) 					<p>Für SX- und SN-Geschirrspüler:</p> <ul style="list-style-type: none"> SZ36DX02, varioSchublade für flex Körbe SZ36RB04, Kleinteileschublade SZ73640, Spezialkorb für langstielige Gläser und Bürogeschirr SZ72010, Schlauchverlängerung für getrennten Zu- und Ablauf SZ73010, Klappscharnier für hohe Korpusmaße SZ73001, Silberbesteck-Kassette SZ73000, Spülhilfe-Set (Backblechsprühkopf, Flaschenhalter, Zusatzbesteckkorb und Kleinteilehalter) SZ73051EU, Netzkabel mit EU-Stecker, 5 m <p>Für SX63HX52BE:</p> <ul style="list-style-type: none"> SZ73015, Verblendungsleisten Edelstahl (86,5 cm) SZ73045, Verblendungsleisten Edelstahl für Hocheinbau (86,5 cm) <p>Für SN63HX52BE:</p> <ul style="list-style-type: none"> SZ73005, Verblendungsleisten Edelstahl (81,5 cm) SZ73035, Verblendungsleisten Edelstahl für Hocheinbau (81,5 cm) SZ73056, Vorsatztür Edelstahl (81,5 cm) 				
UPE*	€ 1.099,- SX63EX14BE		€ 1.069,- SN63EX14BE			€ 969,- SX63HX52BE		€ 949,- SN63HX52BE		
APE**	€ 989,- SX63EX14BE		€ 959,- SN63EX14BE			€ 899,- SX63HX52BE		€ 869,- SN63HX52BE		

¹ Auf einer Energie-Effizienzklasse-Skala von A bis G.
² Energieverbrauch in kWh/100 Betriebszyklen (im Eco-Programm).
³ Wasserverbrauch in Liter/Betriebszyklus (im Eco-Programm).
⁴ Programmdauer des Eco-Programms.
⁵ Garantiebedingungen finden Sie unter <https://www.siemens-home.bsh-group.com/de/kundendienst/garantie>.



Einbau-Großraum-Geschirrspüler mit varioScharnier, 86,5 cm Gerätehöhe

SX73HX42VE Blende Schwarz/Edelstahl (Abb.)

Einbau-Geschirrspüler mit varioScharnier, 81,5 cm Gerätehöhe

SN73HX42VE Blende Schwarz/Edelstahl


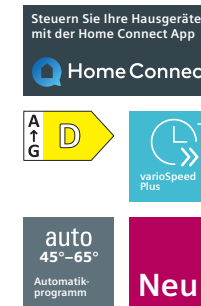
Einbau-Großraum-Geschirrspüler, 86,5 cm Gerätehöhe

SX61X09TE Blende Schwarz (Abb.)

Einbau-Geschirrspüler, 81,5 cm Gerätehöhe

SN61X09TE Blende Schwarz

	Werteklasse	iQ100	iQ300	iQ500	iQ700	Werteklasse	iQ100	iQ300	iQ500	iQ700
Einbau	• Voll integrierbar					• Voll integrierbar				
Leistung und Verbrauch	<ul style="list-style-type: none"> Energie-Effizienzklasse¹: E Energie²/Wasser³: 94 kWh / 9,5 Liter Fassungsvermögen: 13 Maßgedecke Programmdauer⁴: 3h:45min Geräusch-Wert: 46 dB (A) re 1 pW 					<ul style="list-style-type: none"> Energie-Effizienzklasse¹: E Energie²/Wasser³: 92 kWh / 10,5 Liter Fassungsvermögen: 12 Maßgedecke Programmdauer⁴: 4h:30min Geräusch-Wert: 48 dB (A) re 1 pW 				
Programme und Sonderfunktionen	<ul style="list-style-type: none"> 6 Programme: Intensiv 70 °C, Auto 45 – 65 °C, Eco 50 °C, 1 Stunde 65 °C, Schnell 45 °C, Favorit Vorspülen 4 Sonderfunktionen: Fernstart, intensiveZone, Halbe Beladung, varioSpeed Plus Maschinenpflegeprogramm Silence on demand (per App) 					<ul style="list-style-type: none"> 5 Programme: Intensiv 70 °C, Auto 45 – 65 °C, Eco 50 °C, 1 Stunde 65 °C, Favorit Vorspülen 3 Sonderfunktionen: Fernstart, Halbe Beladung, varioSpeed Maschinenpflegeprogramm Silence on demand (per App) 				
Spül-/Trocknungstechnologie	<ul style="list-style-type: none"> Wärmetauscher aquaSensor / Beladungssensor dosierAssistent Reiniger-Automatik 					<ul style="list-style-type: none"> aquaSensor / Beladungssensor dosierAssistent Reiniger-Automatik 				
Sicherheit	<ul style="list-style-type: none"> aquaStop mit lebenslanger Garantie⁵ Glasschon-System 					<ul style="list-style-type: none"> aquaStop mit lebenslanger Garantie⁵ Glasschon-System 				
Komfort	<ul style="list-style-type: none"> Klartext-Bedienblende (englisch) Bedienung von oben infoLight – blau varioFlex Körbe varioSchublade Höhenverstellbarer Oberkorb mit rackMatic (3-stufig) Komfortrollen im Unterkorb Korbstopper (Rack Stopper) gegen ein Überrollen des Unterkorbes Umklappbare Klappstachelreihe im Oberkorb Umklappbare Klappstachelreihen im Unterkorb (4) Tassenablagen im Oberkorb (2) Elektronische Restzeit-Anzeige in Minuten Startzeitvorwahl: 1 – 24 Stunden Home Connect-fähig über WLAN 					<ul style="list-style-type: none"> Klartext-Bedienblende (englisch) Bedienung von oben infoLight – blau vario Körbe Höhenverstellbarer Oberkorb Komfortrollen im Unterkorb Korbstopper (Rack Stopper) gegen ein Überrollen des Unterkorbes Umklappbare Klappstachelreihen im Unterkorb (2) Besteckkorb im Unterkorb Tassenablagen im Oberkorb (2) Startzeitvorwahl: 3, 6 oder 9 Stunden Home Connect-fähig über WLAN 				
Maße H x B x T Montage Anschluss-werte	Gerätemaß SX: 865 – 925 x 598 x 550 mm (ohne Griff) Gerätemaß SN: 815 – 875 x 598 x 550 mm (ohne Griff) • iQdrive • Innenbehälter/Boden: Edelstahl/Polinox • Inkl. Dampfschutz-Blech • Salzeinfüllhilfe (Trichter) • Anschlusswert: 2,4 kW					Gerätemaß SX: 865 – 925 x 598 x 550 mm (ohne Griff) Gerätemaß SN: 815 – 875 x 598 x 550 mm (ohne Griff) • iQdrive • Innenbehälter/Boden: Edelstahl/Polinox • Inkl. Dampfschutz-Blech • Salzeinfüllhilfe (Trichter) • Anschlusswert: 2,4 kW				
Sonderzubehör	Für SX- und SN-Geschirrspüler: <ul style="list-style-type: none"> SZ72010, Schlauchverlängerung für getrennten Zu- und Ablauf SZ73100, Variabler Besteckkorb SZ73010, Klappscharnier für hohe Korpusmaße SZ73000, Spülhilfe-Set (Backblechsprühkopf, Flaschenhalter, Zusatzbesteckkorb und Kleinteilehalter) SZ73051EU, Netzkabel mit EU-Stecker, 5 m Für SX73HX42VE: <ul style="list-style-type: none"> SZ73017, Verblendungsleisten Edelstahl (86,5 cm) Für SN73HX42VE: <ul style="list-style-type: none"> SZ73006, Verblendungsleisten Edelstahl (81,5 cm) SZ73056, Vorsatztür Edelstahl (81,5 cm) 					Für SX- und SN-Geschirrspüler: <ul style="list-style-type: none"> SZ73640, Spezialkorb für langstielige Gläser und Bürogeschirr SZ72010, Schlauchverlängerung für getrennten Zu- und Ablauf SZ73010, Klappscharnier für hohe Korpusmaße SZ73001, Silberbesteck-Kassette SZ73000, Spülhilfe-Set (Backblechsprühkopf, Flaschenhalter, Zusatzbesteckkorb und Kleinteilehalter) SZ73051EU, Netzkabel mit EU-Stecker, 5 m Für SX61X09TE: <ul style="list-style-type: none"> SZ73017, Verblendungsleisten Edelstahl (86,5 cm) Für SN61X09TE: <ul style="list-style-type: none"> SZ73006, Verblendungsleisten Edelstahl (81,5 cm) SZ73056, Vorsatztür Edelstahl (81,5 cm) 				
UPE*	€ 969,- SX73HX42VE € 939,- SN73HX42VE					€ 829,- SX61X09TE € 789,- SN61X09TE				
APE**	€ 929,- SX73HX42VE € 899,- SN73HX42VE					€ 719,- SX61X09TE € 689,- SN61X09TE				



Einbau-Geschirrspüler, 45 cm breit

SR63EX28ME Blende Schwarz/Edelstahl

Einbau-Geschirrspüler, 45 cm breit

SR61HX08KE Blende Schwarz

	Werteklasse	iQ100	iQ300	iQ500	iQ700	Werteklasse	iQ100	iQ300	iQ500	iQ700
Einbau	• Voll integrierbar					• Voll integrierbar				
Leistung und Verbrauch	<ul style="list-style-type: none"> Energie-Effizienzklasse¹: D Energie²/Wasser³: 67 kWh / 9,5 Liter Fassungsvermögen: 10 Maßgedecke Programmdauer⁴: 3h:30min Geräusch-Wert: 44 dB (A) re 1 pW Geräusch-Effizienzklasse: B 					<ul style="list-style-type: none"> Energie-Effizienzklasse¹: E Energie²/Wasser³: 70 kWh / 8,5 Liter Fassungsvermögen: 9 Maßgedecke Programmdauer⁴: 3h:30min Geräusch-Wert: 48 dB (A) re 1 pW Geräusch-Effizienzklasse: C 				
Programme und Sonderfunktionen	<ul style="list-style-type: none"> 6 Programme: Intensiv 70 °C, Auto 45 – 65 °C, Eco 50 °C, 1 Stunde 65 °C, Schnell 45 °C, Favorit Vorspülen 4 Sonderfunktionen: Fernstart, intensiveZone, hygienePlus, varioSpeed Plus Maschinenpflegeprogramm Silence on demand (per App) 					<ul style="list-style-type: none"> 5 Programme: Intensiv 70 °C, Auto 45 – 65 °C, Eco 50 °C, 1 Stunde 65 °C, Favorit Vorspülen 4 Sonderfunktionen: Fernstart, intensiveZone, hygienePlus, varioSpeed Plus Maschinenpflegeprogramm Silence on demand (per App) 				
Spül-/Trocknungstechnologie	<ul style="list-style-type: none"> ecoTrocknung Wärmetauscher aquaSensor / Beladungssensor dosierAssistent Reiniger-Automatik duoPower-Sprüharme im Oberkorb 					<ul style="list-style-type: none"> Wärmetauscher aquaSensor / Beladungssensor dosierAssistent Reiniger-Automatik duoPower-Sprüharme im Oberkorb 				
Sicherheit	<ul style="list-style-type: none"> aquaStop mit lebenslanger Garantie⁵ Glasschon-System 					<ul style="list-style-type: none"> aquaStop mit lebenslanger Garantie⁵ Glasschon-System 				
Komfort	<ul style="list-style-type: none"> Klartext-Bedienblende (englisch) Bedienung von oben infoLight – blau varioFlex Korbsystem varioSchublade Gläseranlagebügel im Unterkorb Höhenverstellbarer Oberkorb mit rackMatic (3-stufig) Komfortrollen im Unterkorb und der 3. Beladungsebene Korbstopper (Rack Stopper) gegen ein Überrollen des Unterkorbes Umklappbare Klappstachelreihe im Oberkorb Umklappbare Klappstachelreihen im Unterkorb (2) Tassenablage im Oberkorb Startzeitvorwahl: 1 – 24 Stunden Elektronische Restzeit-Anzeige in Minuten Home Connect-fähig über WLAN 					<ul style="list-style-type: none"> Klartext-Bedienblende (englisch) Bedienung von oben infoLight – blau vario Korbsystem Höhenverstellbarer Oberkorb Komfortrollen im Unterkorb Korbstopper (Rack Stopper) gegen ein Überrollen des Unterkorbes Umklappbare Klappstachelreihen im Unterkorb (2) Besteckablage im Oberkorb varioBesteckkorb im Unterkorb Startzeitvorwahl: 3, 6 oder 9 Stunden Home Connect-fähig über WLAN 				
Maße H x B x T Montage Anschluss-werte	Gerätemaß: 815 – 875 x 448 x 550 mm (ohne Griff) • iQdrive • Innenbehälter/Boden: Edelstahl/Edelstahl • Inkl. Dampfschutz-Blech • Salzeinfüllhilfe (Trichter) • Anschlusswert: 2,4 kW					Gerätemaß: 815 – 875 x 448 x 550 mm (ohne Griff) • iQdrive • Innenbehälter/Boden: Edelstahl/Edelstahl • Inkl. Dampfschutz-Blech • Salzeinfüllhilfe (Trichter) • Anschlusswert: 2,4 kW				
Sonderzubehör	<ul style="list-style-type: none"> SZ72010, Schlauchverlängerung für getrennten Zu- und Ablauf SZ73000, Spülhilfe-Set (Backblechsprühkopf, Flaschenhalter, Zusatzbesteckkorb und Kleinteilehalter) SZ73010, Klappscharnier für hohe Korpusmaße SZ73145, Variabler Besteckkorb SZ73006, Verblendungsleisten Edelstahl (81,5 cm) SZ73051EU, Netzkabel mit EU-Stecker, 5 m 					<ul style="list-style-type: none"> SZ72010, Schlauchverlängerung für getrennten Zu- und Ablauf SZ73000, Spülhilfe-Set (Backblechsprühkopf, Flaschenhalter, Zusatzbesteckkorb und Kleinteilehalter) SZ73010, Klappscharnier für hohe Korpusmaße SZ73006, Verblendungsleisten Edelstahl (81,5 cm) SZ73051EU, Netzkabel mit EU-Stecker, 5 m 				
UPE*	€ 1.019,-					€ 899,-				
APE**	€ 919,-					€ 769,-				



Einbau-Geschirrspüler, 81,5 cm Gerätehöhe

SN53HS37VE Blende Edelstahl

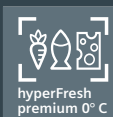
	Werteklasse	iQ100	iQ300	iQ500	iQ700
Einbau	• Integrierbar				
Leistung und Verbrauch	<ul style="list-style-type: none"> Energie-Effizienzklasse¹: D Energie² / Wasser³: 84 kWh / 9,5 Liter Fassungsvermögen: 13 Maßgedecke Programmdauer⁴: 5h:20min Geräusch-Wert: 46 dB (A) re 1 pW Geräusch-Effizienzklasse: C 				
Programme und Sonderfunktionen	<ul style="list-style-type: none"> 6 Programme: Intensiv 70 °C, Auto 45 – 65 °C, Eco 50 °C, 1 Stunde 65 °C, Schnell 45 °C, Favorit Vorspülen 4 Sonderfunktionen: Fernstart, intensiveZone, Halbe Beladung, varioSpeed Plus Maschinenpflegeprogramm Silence on demand (per App) 				
Spül-/Trocknungstechnologie	<ul style="list-style-type: none"> Wärmetauscher aquaSensor / Beladungssensor dosierAssistent Reiniger-Automatik 				
Sicherheit	<ul style="list-style-type: none"> aquaStop mit lebenslanger Garantie⁵ Glasschon-System Tastensperre 				
Komfort	<ul style="list-style-type: none"> Klartext-Bedienblende (englisch) varioFlex Körbe varioSchublade Höhenverstellbarer Oberkorb mit rackMatic (3-stufig) Komfortrollen im Unterkorb Korbstopper (Rack Stopper) gegen ein Überrollen des Unterkorbes Umklappbare Klappstachelreihe im Oberkorb Umklappbare Klappstachelreihen im Unterkorb (4) Tassenablagen im Oberkorb (2) Elektronische Restzeit-Anzeige in Minuten Startzeitvorwahl: 1 – 24 Stunden Home Connect-fähig über WLAN 				
Maße H x B x T	Gerätemaß: 815 – 875 x 598 x 573 mm				
Montage Anschluss-werte	<ul style="list-style-type: none"> iQdrive Innenbehälter/Boden: Edelstahl/Polinox Inkl. Dampfschutz-Blech Anschlusswert: 2,4 kW 				
Sonderzubehör	<ul style="list-style-type: none"> SZ73640, Spezialkorb für langstielige Gläser und Bürogeschirr SZ72010, Schlauchverlängerung für getrennten Zu- und Ablauf SZ73100, Variabler Besteckkorb SZ73010, Klappscharnier für hohe Korpusmaße SZ73001, Silberbesteck-Kassette SZ73000, Spülhilfe-Set (Backblechsprühkopf, Flaschenhalter, Zusatzbesteckkorb und Kleinteilehalter) SZ73051EU, Netzkabel mit EU-Stecker, 5 m SZ73006, Verblendungsleisten Edelstahl (81,5 cm) SZ73125, Türfront und Sockelblende 				
UPE*	€ 929,-				
APE**	€ 839,-				

Sonderzubehör für alle Geschirrspüler			60 cm	45 cm
			SX... / SN...	SR...
SZ36DX02		varioSchublade für flex Körbe	● ⁹	–
SZ36RB04		Kleinteileschublade	● ⁶	–
SZ73145		Variabler Besteckkorb	–	●
SZ73640		Spezialkorb für langstielige Gläser und Bürogeschirr ⁷	●	–
SZ73005		Verblendungsleisten Edelstahl (81,5 cm) für Geräte mit Edelstahlboden	●	–
SZ73006		Verblendungsleisten Edelstahl (81,5 cm) für Geräte mit Polinoxboden	●	●
SZ72010		aquaStop Verlängerung für getrennten Zu- und Ablauf (2-m-Schlauch)	●	●
SZ73000		Spülhilfe-Set bestehend aus Zusatzbesteckkorb, Backblechsprühkopf, Flaschenhalter, Kleinteilehalter	●	●
SZ73001		Silberbesteck-Kassette speedMatic	●	–
SZ73125		Edelstahl-Außentür und Sockelblende speedMatic ⁸	●	–
SZ73056		Edelstahl-Außentür – vollintegriert	●	–
SZ73051EU		Anschlusskabel für Elektroinstallation, 5 m	●	●



Lebensmittel wie frisch vom Markt.

Erleben Sie länger anhaltende Frische Ihrer Lebensmittel mit den powerLine Kühlgeräten.



hyperFresh premium 0 °C:
Lebensmittel halten bis zu 3x länger frisch. Für eine längere Frischhaltung sind sowohl Temperatur als auch Luftfeuchtigkeit entscheidend. Die hyperFresh premium 0 °C Schubladen – eine für Obst und Gemüse mit Feuchtigkeitsregler sowie eine für Fisch und Fleisch – bieten dank unterschiedlicher Luftfeuchtigkeit überzeugende Vorteile. So bleiben Lebensmittel bis zu 3x länger frisch und die Vitamine wesentlich länger erhalten.




lowFrost-Technik:
Schnelles Abtauen leicht gemacht. Bei Reif- und Frostbildung erhöht sich der Stromverbrauch der Kältegeräte: Dank innovativer lowFrost-Technik mit speziellem Verdampfer ist nicht nur die Eisbildung geringer und homogener, sondern auch das Abtauen deutlich schneller als bei herkömmlichen Systemen.

Siemens powerLine Kältegeräte im Überblick:

	UPE*	APE**	Nischenhöhe in mm	Energie-Effizienzklasse	Energieverbrauch kWh/Jahr	noFrost	LED-Licht	Türdämpfung	hyperFresh plus	hyperFresh premium Nutzinhalt in l	Gesamt	Kühlen	Gefrieren	Seite
Kühl-Gefrier-Kombinationen														
iQ700														
KI84FPFE0	€ 2.299,-	€ 1.899,-	1775	E!	244	–	●	–	–	56	233	158	75	62
KI87FPFE0	€ 2.309,-	€ 1.799,-	1775	E!	232	–	●	–	–	56	237	175	62	62
iQ500														
KI86NAFF0	€ 2.009,-	€ 1.599,-	1775	F!	277	●	●	–	●	–	254	187	67	62
KI86SAFE0	€ 1.789,-	€ 1.399,-	1775	E!	219	–	●	–	●	–	266	192	74	63
KI87SAFE0	€ 1.789,-	€ 1.399,-	1775	E!	207	–	●	–	●	–	272	209	63	63
iQ300														
KI86VVFE0	€ 1.629,-	€ 1.099,-	1775	E!	229	–	●	–	–	–	267	183	84	63
KI67VVFF0	€ 1.399,-	€ 1.149,-	1450	F!	245	–	●	–	–	–	209	157	52	65
iQ100														
KI86VNSF0	€ 1.449,-	€ 999,-	1775	F!	286	–	●	–	–	–	267	183	84	64
KI87VNSF0	€ 1.449,-	€ 999,-	1775	F!	270	–	●	–	–	–	270	200	70	64
Kühlschränke mit Gefrierfach														
iQ500														
KI42LAFF0	€ 1.059,-	€ 959,-	1225	F!	179	–	●	–	●	–	195	180	15	65
iQ100														
KI24LNSF0	€ 939,-	€ 799,-	1225	F!	189	–	●	–	–	–	200	183	17	66
KI18LNSF3	€ 759,-	€ 699,-	880	F!	185	–	●	–	–	–	129	112	17	67
Kühlschränke ohne Gefrierfach														
iQ500														
KI41RAFF0	€ 989,-	€ 889,-	1225	F!	123	–	●	–	●	–	211	211	–	66
iQ100														
KI24RNSF0	€ 869,-	€ 769,-	1225	F!	129	–	●	–	–	–	221	221	–	66
KI18RNSF3	€ 689,-	€ 679,-	880	F!	118	–	●	–	–	–	150	150	–	67
Unterbau-Kühlschränke														
iQ500														
KU15LADF0	€ 1.069,-	€ 919,-	600	F!	176	–	●	●	–	–	123	108	15	68
KU15RADF0	€ 999,-	€ 919,-	600	F!	114	–	●	●	–	–	137	137	–	68
Side-by-side Kühl-Gefrier-Kombination														
iQ500														
KA93DVIFP	€ 2.599,-	€ 2.398,-		F!	404	●	●	–	–	–	562	371	191	69
Frei stehende Kühl-Gefrier-Kombinationen														
iQ500														
KG39NAIEQ	€ 1.249,-	€ 1.099,-		E!	238	●	●	–	–	–	368	279	89	70
iQ300														
KG39N7XEB	€ 1.269,-	€ 1.099,-		E!	238	●	●	–	–	–	368	279	89	71

* Unverbindliche Preisempfehlung des Herstellers inkl. gesetzlicher MwSt. in Euro.
** Aktionspreis inkl. 20% MwSt. ¹ Auf einer Energie-Effizienzklasse-Skala von A bis G.


² Damit der deklarierte Energieverbrauch erzielt wird, sind die dem Gerät beigefügten Abstandhalter zu verwenden. Hierdurch vergrößert sich die Gerätetiefe um ca. 3,5 cm. Das Gerät ist ohne Verwendung der Abstandhalter voll funktionsfähig, hat aber einen geringfügig höheren Energieverbrauch.




Kühl-Gefrier-Kombination
Nischenhöhe: 1775 mm
KI84FPFEO



Kühl-Gefrier-Kombination
Nischenhöhe: 1775 mm
KI87FPFEO



Kühl-Gefrier-Kombination
Nischenhöhe: 1775 mm
KI86NAFFO



Kühl-Gefrier-Kombination
Nischenhöhe: 1775 mm
KI86SAFE0



Kühl-Gefrier-Kombination
Nischenhöhe: 1775 mm
KI87SAFE0



Kühl-Gefrier-Kombination
Nischenhöhe: 1775 mm
KI86VVFEO

	iQ100	iQ300	iQ500	iQ700	iQ100	iQ300	iQ500	iQ700	iQ100	iQ300	iQ500	iQ700
Umwelt/Energie/Montage	<ul style="list-style-type: none"> Energie-Effizienzklasse¹: E Energie^{2,3}: 244 kWh Nutzzinhalte Kühlfächer gesamt: 158 Liter Nutzzinhalte Tiefkühlfächer gesamt: 75 Liter Geräusch-Wert: 34 dB (A) re 1 pW Geräusch-Effizienzklasse: B Klimaklasse SN-ST • Anschlusswert: 90 W Einbau vollintegrierbar Flachscharnier-Technik 				<ul style="list-style-type: none"> Energie-Effizienzklasse¹: E Energie^{2,3}: 232 kWh Nutzzinhalte Kühlfächer gesamt: 175 Liter Nutzzinhalte Tiefkühlfächer gesamt: 62 Liter Geräusch-Wert: 34 dB (A) re 1 pW Geräusch-Effizienzklasse: B Klimaklasse SN-ST • Anschlusswert: 90 W Einbau vollintegrierbar Flachscharnier-Technik 				<ul style="list-style-type: none"> Energie-Effizienzklasse¹: F Energie^{2,3}: 277 kWh Nutzzinhalte Kühlfächer gesamt: 187 Liter Nutzzinhalte Tiefkühlfächer gesamt: 67 Liter Geräusch-Wert: 39 dB (A) re 1 pW Geräusch-Effizienzklasse: C Klimaklasse SN-ST • Anschlusswert: 90 W Einbau vollintegrierbar Flachscharnier-Technik 			
Komfort und Sicherheit	<ul style="list-style-type: none"> touchControl-Elektronik – Elektronische Temperaturregelung, exakt digital ablesbar Getrennte Temperaturregelung für Kühl- und Gefrierraum Akustischer Türalarm freshSense – Konstante Temperatur durch intelligente Sensortechnik superKühlen superGefrieren mit Eingefrierautomatik Urlaubsschaltung Innenausstattung mit Metall-Applikationen 				<ul style="list-style-type: none"> touchControl-Elektronik – Elektronische Temperaturregelung, exakt digital ablesbar Getrennte Temperaturregelung für Kühl- und Gefrierraum Akustischer Türalarm freshSense – Konstante Temperatur durch intelligente Sensortechnik superKühlen superGefrieren mit Eingefrierautomatik Urlaubsschaltung Innenausstattung mit Metall-Applikationen Türanschlag rechts, wechselbar 				<ul style="list-style-type: none"> noFrost – nie wieder abtauen! touchControl-Elektronik – Elektronische Temperaturregelung, exakt digital ablesbar Getrennte Temperaturregelung für Kühl- und Gefrierraum • Optisches und akustisches Warnsystem bei Temperaturanstieg, mit Memory-Funktion freshSense – Konstante Temperatur durch intelligente Sensortechnik superKühlen • Urlaubsschaltung superGefrieren mit Eingefrierautomatik Innenausstattung mit Metall-Applikationen Türanschlag rechts, wechselbar 			
Kühlteil	<ul style="list-style-type: none"> Kühlraum: 158 l Nutzinhalt 3 Abstellflächen aus Sicherheitsglas (2 höhenverstellbar), davon 1 teilbar mit Parkmöglichkeit im Gerät (varioShelf) 2 Türabsteller, davon 1 Butter-/Käsefach LED-Innenbeleuchtung im Kühlteil 				<ul style="list-style-type: none"> Kühlraum: 175 l Nutzinhalt 4 Abstellflächen aus Sicherheitsglas (3 höhenverstellbar), davon 1 teilbar mit Parkmöglichkeit im Gerät (varioShelf) – 1 Abstellfläche ausziehbar (easyAccessShelf) 3 Türabsteller, davon 1 Butter-/Käsefach LED-Innenbeleuchtung im Kühlteil 				<ul style="list-style-type: none"> Kühlraum: 187 l Nutzinhalt 5 Abstellflächen aus Sicherheitsglas (4 höhenverstellbar), davon 1 teilbar mit Parkmöglichkeit im Gerät (varioShelf) – 1 Abstellfläche ausziehbar (easyAccessShelf) 5 Türabsteller, davon 1 Butter-/Käsefach LED-Innenbeleuchtung im Kühlteil 			
Frischesystem	<ul style="list-style-type: none"> Nutzzinhalte nahe 0° C*: 56 l 1 hyperFresh premium 0°C Box mit Feuchteregelung – hält Obst und Gemüse bis zu 3x länger frisch 1 hyperFresh premium 0°C Box – hält Fisch und Fleisch bis zu 3x länger frisch 				<ul style="list-style-type: none"> Nutzzinhalte nahe 0° C*: 56 l 1 hyperFresh premium 0°C Box mit Feuchteregelung – hält Obst und Gemüse bis zu 3x länger frisch 1 hyperFresh premium 0°C Box – hält Fisch und Fleisch bis zu 3x länger frisch 				<ul style="list-style-type: none"> 1 hyperFresh plus Box mit Feuchteregelung – hält Fisch und Fleisch, Obst und Gemüse bis zu 2x länger frisch! 			
Gefriereteil	<ul style="list-style-type: none"> ***-Gefrierraum: 75 l Nutzinhalt Lagerzeit bei Störung: 21 Std. Gefriervermögen: 8 kg in 24 Std. varioZone • lowFrost 3 transparente Gefriergut-Schubladen, davon 1 bigBox 				<ul style="list-style-type: none"> ***-Gefrierraum: 62 l Nutzinhalt Lagerzeit bei Störung: 26 Std. Gefriervermögen: 8 kg in 24 Std. varioZone • lowFrost 2 transparente Gefriergut-Schubladen, davon 1 bigBox 				<ul style="list-style-type: none"> ***-Gefrierraum: 67 l Nutzinhalt Lagerzeit bei Störung: 13 Std. Gefriervermögen: 8 kg in 24 Std. varioZone 3 transparente Gefriergut-Schubladen, davon 1 bigBox 			
Maße⁴ HxBxT	<ul style="list-style-type: none"> Nischenmaß: 177,5 x 56,0 x 55,0 cm Gerätemaß: 177,2 x 55,8 x 54,5 cm 				<ul style="list-style-type: none"> Nischenmaß: 177,5 x 56,0 x 55,0 cm Gerätemaß: 177,2 x 55,8 x 54,5 cm 				<ul style="list-style-type: none"> Nischenmaß: 177,5 x 56,0 x 55,0 cm Gerätemaß: 177,2 x 55,8 x 54,5 cm 			
Zubehör	3 Eierablagen, 1 Eiswürfelschale, 1 Flaschenkamm				3 Eierablagen, 1 Eiswürfelschale, 1 Flaschenkamm				3 Eierablagen, 1 Eiswürfelschale, 1 Flaschenkamm			
Sonderzubehör									• KS10Z020 Flaschenablage			
UPE**	€ 2.299,-				€ 2.309,-				€ 2.009,-			
APE***	€ 1.899,-				€ 1.799,-				€ 1.599,-			

	iQ100	iQ300	iQ500	iQ700	iQ100	iQ300	iQ500	iQ700	iQ100	iQ300	iQ500	iQ700
Umwelt/Energie/Montage	<ul style="list-style-type: none"> Energie-Effizienzklasse¹: E Energie^{2,3}: 219 kWh Nutzzinhalte Kühlfächer gesamt: 192 Liter Nutzzinhalte Tiefkühlfächer gesamt: 74 Liter Geräusch-Wert: 36 dB (A) re 1 pW Geräusch-Effizienzklasse: C Klimaklasse SN-ST • Anschlusswert: 90 W Einbau vollintegrierbar Flachscharnier-Technik 				<ul style="list-style-type: none"> Energie-Effizienzklasse¹: E Energie^{2,3}: 207 kWh Nutzzinhalte Kühlfächer gesamt: 209 Liter Nutzzinhalte Tiefkühlfächer gesamt: 63 Liter Geräusch-Wert: 36 dB (A) re 1 pW Geräusch-Effizienzklasse: C Klimaklasse SN-T • Anschlusswert: 90 W Einbau vollintegrierbar Flachscharnier-Technik 				<ul style="list-style-type: none"> Energie-Effizienzklasse¹: E Energie^{2,3}: 229 kWh Nutzzinhalte Kühlfächer gesamt: 183 Liter Nutzzinhalte Tiefkühlfächer gesamt: 84 Liter Geräusch-Wert: 38 dB (A) re 1 pW Geräusch-Effizienzklasse: C Klimaklasse SN-ST • Anschlusswert: 90 W Einbau vollintegrierbar Flachscharnier-Technik 			
Komfort und Sicherheit	<ul style="list-style-type: none"> touchControl-Elektronik – Elektronische Temperaturregelung, exakt digital ablesbar Getrennte Temperaturregelung für Kühl- und Gefrierraum Optisches und akustisches Warnsystem bei Temperaturanstieg, mit Memory-Funktion Akustischer Türalarm freshSense – Konstante Temperatur durch intelligente Sensortechnik superKühlen superGefrieren mit Eingefrierautomatik Innenausstattung mit Metall-Applikationen Türanschlag rechts, wechselbar 				<ul style="list-style-type: none"> lowFrost – geringere Eisbildung touchControl-Elektronik – Elektronische Temperaturregelung, exakt digital ablesbar Getrennte Temperaturregelung für Kühl- und Gefrierraum Optisches und akustisches Warnsystem bei Temperaturanstieg, mit Memory-Funktion Akustischer Türalarm freshSense – Konstante Temperatur durch intelligente Sensortechnik superKühlen • Urlaubsschaltung superGefrieren mit Eingefrierautomatik Innenausstattung mit Metall-Applikationen Türanschlag rechts, wechselbar 				<ul style="list-style-type: none"> Elektronische Temperaturregelung, über LED ablesbar 1 Kompressor/ 1 Kältekreislauf Akustischer Türalarm superGefrieren Türanschlag rechts, wechselbar 			
Kühlteil	<ul style="list-style-type: none"> Kühlraum: 192 l Nutzinhalt 5 Abstellflächen aus Sicherheitsglas (4 höhenverstellbar), davon 1 teilbar mit Parkmöglichkeit im Gerät (varioShelf) – 1 Abstellfläche ausziehbar (easyAccessShelf) 5 Türabsteller, davon 1 Butter-/Käsefach LED-Innenbeleuchtung im Kühlteil 				<ul style="list-style-type: none"> Kühlraum: 209 l Nutzinhalt 5 Abstellflächen aus Sicherheitsglas (4 höhenverstellbar), davon 1 teilbar mit Parkmöglichkeit im Gerät (varioShelf) – 1 Abstellfläche ausziehbar (easyAccessShelf) 5 Türabsteller, davon 1 Butter-/Käsefach LED-Innenbeleuchtung im Kühlteil 				<ul style="list-style-type: none"> Kühlraum: 183 l Nutzinhalt 4 Abstellflächen aus Sicherheitsglas, davon 3 höhenverstellbar Verchromter Flaschenrost 3 Türabsteller LED-Innenbeleuchtung 			
Frischesystem	<ul style="list-style-type: none"> 1 hyperFresh plus Box mit Feuchteregelung – hält Fisch und Fleisch, Obst und Gemüse bis zu 2x länger frisch! 				<ul style="list-style-type: none"> 1 hyperFresh plus Box mit Feuchteregelung – hält Fisch und Fleisch, Obst und Gemüse bis zu 2x länger frisch! 				<ul style="list-style-type: none"> Multibox: 1 transparente Schublade mit Wellenboden, ideal zur Lagerung von Obst und Gemüse 			
Gefriereteil	<ul style="list-style-type: none"> ***-Gefrierraum: 74 l Nutzinhalt Lagerzeit bei Störung: 32 Std. Gefriervermögen: 7 kg in 24 Std. varioZone • lowFrost 3 transparente Gefriergut-Schubladen, davon 1 bigBox 				<ul style="list-style-type: none"> ***-Gefrierraum: 63 l Nutzinhalt Lagerzeit bei Störung: 26 Std. Gefriervermögen: 7 kg in 24 Std. varioZone 3 transparente Gefriergut-Schubladen, davon 1 bigBox 				<ul style="list-style-type: none"> ***-Gefrierraum: 84 l Nutzinhalt Lagerzeit bei Störung: ■ Std. Gefriervermögen: 4 kg in 24 Std. lowFrost 3 transparente Gefriergut-Schubladen, davon 1 bigBox 			
Maße⁴ HxBxT	<ul style="list-style-type: none"> Nischenmaß: 177,5 x 56,0 x 55,0 cm Gerätemaß: 177,2 x 55,8 x 54,5 cm 				<ul style="list-style-type: none"> Nischenmaß: 177,5 x 56,0 x 55,0 cm Gerätemaß: 177,2 x 55,8 x 54,5 cm 				<ul style="list-style-type: none"> Nischenmaß: 177,5 x 56,0 x 55,0 cm Gerätemaß: 177,2 x 54,1 x 54,8 cm 			
Zubehör	3 Eierablagen, 1 Eiswürfelschale, 1 Flaschenkamm				3 Eierablagen, 1 Eiswürfelschale, 1 Flaschenkamm				3 Eierablagen, 1 Eiswürfelschale			
Sonderzubehör	• KS10Z020 Flaschenablage				• KS10Z020 Flaschenablage							
UPE**	€ 1.789,-				€ 1.789,-				€ 1.629,-			
APE***	€ 1.399,-				€ 1.399,-				€ 1.099,-			

¹ Auf einer Energie-Effizienzklasse-Skala von A bis G. ² Energieverbrauch pro Jahr. ³ Damit der deklarierte Energieverbrauch erzielt wird, sind die dem Gerät beigefügten Abstandhalter zu verwenden. Hierdurch vergrößert sich die Gerätetiefe um ca. 3,5 cm. Das Gerät ist ohne Verwendung der Abstandhalter voll funktionsfähig, hat aber einen geringfügig höheren Energieverbrauch.



Kühl-Gefrier-Kombination
Nischenhöhe: 1775 mm
KI86VNSFO

Kühl-Gefrier-Kombination
Nischenhöhe: 1775 mm
KI87VNSFO

	Werteklasse	iQ100	iQ300	iQ500	iQ700	Werteklasse	iQ100	iQ300	iQ500	iQ700
Umwelt/Energie/Montage	<ul style="list-style-type: none"> Energie-Effizienzklasse¹: F Energie^{2,3}: 286 kWh Nutzzinhalte Kühlfächer gesamt: 183 Liter Nutzzinhalte Tiefkühlfächer gesamt: 84 Liter Geräusch-Wert: 39 dB (A) re 1 pW Geräusch-Effizienzklasse: C Klimaklasse SN-ST Anschlusswert: 90 W Einbau vollintegrierbar Schlepptür-Technik 					<ul style="list-style-type: none"> Energie-Effizienzklasse¹: F Energie^{2,3}: 270 kWh Nutzzinhalte Kühlfächer gesamt: 200 Liter Nutzzinhalte Tiefkühlfächer gesamt: 70 Liter Geräusch-Wert: 39 dB (A) re 1 pW Geräusch-Effizienzklasse: C Klimaklasse SN-ST Anschlusswert: 90 W Einbau vollintegrierbar Schlepptür-Technik 				
Komfort und Sicherheit	<ul style="list-style-type: none"> Elektronische Temperaturregelung, über LED ablesbar 1 Kompressor / 1 Kältekreislauf superGefrieren Türanschlag rechts, wechselbar 					<ul style="list-style-type: none"> Elektronische Temperaturregelung, über LED ablesbar 1 Kompressor / 1 Kältekreislauf superGefrieren Türanschlag rechts, wechselbar 				
Kühlteil	<ul style="list-style-type: none"> Kühlraum: 183 l Nutzzinhalte 4 Abstellflächen aus Sicherheitsglas, davon 3 höhenverstellbar 3 Türabsteller LED-Innenbeleuchtung 					<ul style="list-style-type: none"> Kühlraum: 200 l Nutzzinhalte 5 Abstellflächen aus Sicherheitsglas, davon 4 höhenverstellbar 4 Türabsteller LED-Innenbeleuchtung 				
Frischesystem	<ul style="list-style-type: none"> Multibox: 1 transparente Schublade mit Wellenboden, ideal zur Lagerung von Obst und Gemüse 					<ul style="list-style-type: none"> Multibox: 1 transparente Schublade mit Wellenboden, ideal zur Lagerung von Obst und Gemüse 				
Gefriereteil	<ul style="list-style-type: none"> ****-Gefriererraum: 84 l Nutzzinhalte Lagerzeit bei Störung: 22 Std. Gefriervermögen: 4 kg in 24 Std. lowFrost 3 transparente Gefrierfach-Schubladen, davon 1 bigBox 					<ul style="list-style-type: none"> ****-Gefriererraum: 70 l Nutzzinhalte Lagerzeit bei Störung: 22 Std. Gefriervermögen: 3 kg in 24 Std. lowFrost 2 transparente Gefrierfach-Schubladen, davon 1 bigBox 				
Maße⁴ HxBxT	<ul style="list-style-type: none"> Nischenmaß: 177,5 x 56,0 x 55,0 cm Gerätemaß: 177,2 x 54,1 x 54,8 cm 					<ul style="list-style-type: none"> Nischenmaß: 177,5 x 56,0 x 55,0 cm Gerätemaß: 177,2 x 54,1 x 54,8 cm 				
Zubehör	3 Eierablagen, 1 Eiswürfelschale, 1 Flaschenkamm					3 Eierablagen, 1 Eiswürfelschale				
Sonderzubehör										
UPE*	€ 1.449,-					€ 1.449,-				
APE**	€ 999,-					€ 999,-				



Kühl-Gefrier-Kombination
Nischenhöhe: 1450 mm
KI67VVF0



Kühlschrank
Nischenhöhe: 1225 mm
KI42LAFF0

	Werteklasse	iQ100	iQ300	iQ500	iQ700	Werteklasse	iQ100	iQ300	iQ500	iQ700
Umwelt/Energie/Montage	<ul style="list-style-type: none"> Energie-Effizienzklasse¹: F Energie^{2,3}: 245 kWh Nutzzinhalte Kühlfächer gesamt: 157 Liter Nutzzinhalte Tiefkühlfächer gesamt: 52 Liter Geräusch-Wert: 38 dB (A) re 1 pW Geräusch-Effizienzklasse: C Klimaklasse SN-T Anschlusswert: 90 W Einbau vollintegrierbar Flachscharnier-Technik 					<ul style="list-style-type: none"> Energie-Effizienzklasse¹: F Energie^{2,3}: 179 kWh Nutzzinhalte Kühlfächer gesamt: 180 Liter Nutzzinhalte Tiefkühlfächer gesamt: 15 Liter Geräusch-Wert: 37 dB (A) re 1 pW Geräusch-Effizienzklasse: C Klimaklasse SN-ST Anschlusswert: 90 W Einbau vollintegrierbar Flachscharnier-Technik 				
Komfort und Sicherheit	<ul style="list-style-type: none"> Elektronische Temperaturregelung, über LED ablesbar Abtau-Automatik im Kühlteil freshSense – Konstante Temperatur durch intelligente Sensortechnik superGefrieren Türanschlag rechts, wechselbar 					<ul style="list-style-type: none"> Elektronische Temperaturregelung, digital ablesbar Abtau-Automatik im Kühlteil freshSense – Konstante Temperatur durch intelligente Sensortechnik Akustischer Türalarm Türanschlag rechts, wechselbar 				
Kühlteil	<ul style="list-style-type: none"> Kühlraum: 157 l Nutzzinhalte 4 Abstellflächen aus Sicherheitsglas, davon 3 höhenverstellbar 3 Türabsteller LED-Innenbeleuchtung 					<ul style="list-style-type: none"> Kühlraum: 180 l Nutzzinhalte 5 Abstellflächen aus Sicherheitsglas (4 höhenverstellbar), davon 1 teilbar mit Parkmöglichkeit im Gerät (varioShelf) – 1 Abstellfläche ausziehbar (easyAccessShelf) 4 Türabsteller, davon 1 Butter-/Käsefach LED-Innenbeleuchtung 				
Frischesystem	<ul style="list-style-type: none"> 1 freshBox 					<ul style="list-style-type: none"> 1 hyperFresh plus Box mit Feuchteregulierung – hält Fisch und Fleisch, Obst und Gemüse bis zu 2x länger frisch! 				
Gefriereteil	<ul style="list-style-type: none"> ****-Gefriererraum: 52 l Nutzzinhalte Lagerzeit bei Störung: 22 Std. Gefriervermögen: 2,5 kg in 24 Std. lowFrost 2 transparente Gefrierfach-Schubladen 					<ul style="list-style-type: none"> ****-Gefriererraum: 15 l Nutzzinhalte Lagerzeit bei Störung: 13 Std. Gefriervermögen: 2,4 kg in 24 Std. 1 Gefrierfach mit Klappe Pizza-gerechtes Gefrierfach 				
Maße⁴ HxBxT	<ul style="list-style-type: none"> Nischenmaß: 145,0 x 56,0 x 55,0 cm Gerätemaß: 144,6 x 54,1 x 54,5 cm 					<ul style="list-style-type: none"> Nischenmaß: 122,5 x 56,0 x 55,0 cm Gerätemaß: 122,1 x 55,8 x 54,5 cm 				
Zubehör	3 Eierablagen, 1 Eiswürfelschale					2 Eierablagen, 1 Eiswürfelschale, 1 Flaschenkamm				
Sonderzubehör						<ul style="list-style-type: none"> KS10Z020 Flaschenablage KF40ZSX0 Edelstahl-Türfront KF40ZAX0 Türfront mit Alu-Dekorrahmen 				
UPE*	€ 1.399,-					€ 1.059,-				
APE**	€ 1.149,-					€ 959,-				

¹ Auf einer Energie-Effizienzklasse-Skala von A bis G. ² Energieverbrauch pro Jahr. ³ Damit der deklarierte Energieverbrauch erzielt wird, sind die dem Gerät beigefügten Abstandhalter zu verwenden. Hierdurch vergrößert sich die Gerätetiefe um ca. 3,5 cm. Das Gerät ist ohne Verwendung der Abstandhalter voll funktionsfähig, hat aber einen geringfügig höheren Energieverbrauch.

⁴ Technische Zeichnungen zu diesen Geräten finden Sie in „Technische Daten Einbaugeräte 2021“.
*Unverbindliche Preisempfehlung des Herstellers inkl. gesetzlicher MwSt. in Euro.
** Aktionspreis inkl. 20% MwSt.



Neu

Kühlschrank
Nischenhöhe: 1225 mm
KI41RAFF0



Neu

Kühlschrank
Nischenhöhe: 1225 mm
KI24LNSF0



Neu

Kühlschrank
Nischenhöhe: 1225 mm
KI24RNSF0



Neu

Kühlschrank
Nischenhöhe: 880 mm
KI18LNSF3



Neu

Kühlschrank
Nischenhöhe: 880 mm
KI18RNSF3

	iQ100	iQ300	iQ500	iQ700	iQ100	iQ300	iQ500	iQ700	iQ100	iQ300	iQ500	iQ700
Umwelt/Energie/Montage	<ul style="list-style-type: none"> Energie-Effizienzklasse¹: F Energie^{2,3}: 123 kWh Nutzzinhalte gesamt: 211 Liter Geräusch-Wert: 33 dB (A) re 1 pW Geräusch-Effizienzklasse: B Klimaklasse SN-T Anschlusswert: 90 W Einbau vollintegrierbar Flachscharnier-Technik 				<ul style="list-style-type: none"> Energie-Effizienzklasse¹: F Energie^{2,3}: 189 kWh Nutzzinhalte Kühlfächer gesamt: 183 Liter Nutzzinhalte Tiefkühlfächer gesamt: 17 Liter Geräusch-Wert: 37 dB (A) re 1 pW Geräusch-Effizienzklasse: C Klimaklasse ST Anschlusswert: 90 W Einbau vollintegrierbar Schlepptür-Technik 				<ul style="list-style-type: none"> Energie-Effizienzklasse¹: F Energie^{2,3}: 129 kWh Nutzzinhalte gesamt: 221 Liter Geräusch-Wert: 37 dB (A) re 1 pW Geräusch-Effizienzklasse: C Klimaklasse SN-ST Anschlusswert: 90 W Einbau vollintegrierbar Schlepptür-Technik 			
Komfort und Sicherheit	<ul style="list-style-type: none"> Elektronische Temperaturregelung, digital ablesbar Abtau-Automatik im Kühlteil freshSense – Konstante Temperatur durch intelligente Sensortechnik superKühlen Akustischer Türalarm Türanschlag rechts, wechselbar 				<ul style="list-style-type: none"> Elektronische Temperaturregelung, über LED ablesbar Abtau-Automatik im Kühlteil Türanschlag rechts, wechselbar 				<ul style="list-style-type: none"> Elektronische Temperaturregelung, über LED ablesbar Abtau-Automatik im Kühlteil Türanschlag rechts, wechselbar 			
Kühlteil	<ul style="list-style-type: none"> Kühlraum: 211 l Nutzzinhalte 6 Abstellflächen aus Sicherheitsglas (5 höhenverstellbar), davon 1 teilbar mit Parkmöglichkeit im Gerät (varioShelf) – 1 Abstellfläche ausziehbar (easyAccessShelf) 4 Türabsteller, davon 1 Butter-/Käsefach LED-Innenbeleuchtung 				<ul style="list-style-type: none"> Kühlraum: 183 l Nutzzinhalte 4 Abstellflächen aus Sicherheitsglas, davon 3 höhenverstellbar Verchromter Flaschenrost 4 durchgehende Türabsteller LED-Innenbeleuchtung 				<ul style="list-style-type: none"> Kühlraum: 221 l Nutzzinhalte 5 Abstellflächen aus Sicherheitsglas, davon 4 höhenverstellbar Verchromter Flaschenrost 4 durchgehende Türabsteller Innenausstattung mit Metall-Applikationen LED-Innenbeleuchtung 			
Frischesystem	<ul style="list-style-type: none"> 1 hyperFresh plus Box mit Feuchteregulierung – hält Fisch und Fleisch, Obst und Gemüse bis zu 2 x länger frisch! 				<ul style="list-style-type: none"> freshBox 				<ul style="list-style-type: none"> freshBox 			
Gefrierfach					<ul style="list-style-type: none"> * ** ** -Gefrierfach: 17 l Nutzzinhalte Lagerzeit bei Störung: 10 Std. Gefriervermögen: 2 kg in 24 Std. 1 Gefrierfach mit Klappe Pizza-gerechtes Gefrierfach 							
Maße⁴ HxBxT	<ul style="list-style-type: none"> Nischenmaß: 122,5 x 56,0 x 55,0 cm Gerätemaß: 122,1 x 55,8 x 54,5 cm 				<ul style="list-style-type: none"> Nischenmaß: 122,5 x 56,0 x 55,0 cm Gerätemaß: 122,1 x 54,1 x 54,2 cm 				<ul style="list-style-type: none"> Nischenmaß: 122,5 x 56,0 x 55,0 cm Gerätemaß: 122,1 x 54,1 x 54,2 cm 			
Zubehör	2 Eierablagen				1 Eierablage, 1 Eiswürfelschale				1 Eierablage			
Sonderzubehör	<ul style="list-style-type: none"> KS10Z020 Flaschenablage KF40ZSX0 Edelstahl-Türfront KF40ZAX0 Türfront mit Alu-Dekorrahmen 											
UPE*	€ 989,-				€ 939,-				€ 869,-			
APE**	€ 889,-				€ 799,-				€ 769,-			

	Werteklasse	iQ100	iQ300	iQ500	iQ700	Werteklasse	iQ100	iQ300	iQ500	iQ700
Umwelt/Energie/Montage	<ul style="list-style-type: none"> Energie-Effizienzklasse¹: F Energie^{2,3}: 185 kWh Nutzzinhalte Kühlfächer gesamt: 112 Liter Nutzzinhalte Tiefkühlfächer gesamt: 17 Liter Geräusch-Wert: 37 dB (A) re 1 pW Geräusch-Effizienzklasse: C Klimaklasse ST Anschlusswert: 90 W Einbau vollintegrierbar Schlepptür-Technik 					<ul style="list-style-type: none"> Energie-Effizienzklasse¹: F Energie^{2,3}: 118 kWh Nutzzinhalte gesamt: 150 Liter Geräusch-Wert: 37 dB (A) re 1 pW Geräusch-Effizienzklasse: C Klimaklasse SN-ST Anschlusswert: 90 W Einbau vollintegrierbar Schlepptür-Technik 				
Komfort und Sicherheit	<ul style="list-style-type: none"> Elektronische Temperaturregelung, über LED ablesbar Abtau-Automatik im Kühlteil Türanschlag rechts, wechselbar 					<ul style="list-style-type: none"> Elektronische Temperaturregelung, über LED ablesbar Abtau-Automatik im Kühlteil Türanschlag rechts, wechselbar 				
Kühlteil	<ul style="list-style-type: none"> Kühlraum: 112 l Nutzzinhalte 3 Abstellflächen aus Sicherheitsglas, davon 2 höhenverstellbar 1 durchgehender Türabsteller LED-Innenbeleuchtung 					<ul style="list-style-type: none"> Kühlraum: 150 l Nutzzinhalte 4 Abstellflächen aus Sicherheitsglas, davon 3 höhenverstellbar 1 Flaschenabsteller, 2 Türabsteller LED-Innenbeleuchtung 				
Frischesystem	<ul style="list-style-type: none"> freshBox 					<ul style="list-style-type: none"> freshBox 				
Gefrierfach	<ul style="list-style-type: none"> * ** ** -Gefrierfach: 17 l Nutzzinhalte Lagerzeit bei Störung: 10 Std. Gefriervermögen: 2 kg in 24 Std. 1 Gefrierfach mit Klappe Pizza-gerechtes Gefrierfach 									
Maße⁴ HxBxT	<ul style="list-style-type: none"> Nischenmaß: 88,0 x 56,0 x 55,0 cm Gerätemaß: 87,4 x 54,1 x 54,2 cm 					<ul style="list-style-type: none"> Nischenmaß: 88,0 x 56,0 x 55,0 cm Gerätemaß: 87,4 x 54,1 x 54,2 cm 				
Zubehör	1 Eierablage, 1 Eiswürfelschale					1 Eierablage				
Sonderzubehör										
UPE*	€ 759,-					€ 689,-				
APE**	€ 699,-					€ 679,-				

¹ Auf einer Energie-Effizienzklasse-Skala von A bis G. ² Energieverbrauch pro Jahr. ³ Damit der deklarierte Energieverbrauch erzielt wird, sind die dem Gerät beigefügten Abstandhalter zu verwenden. Hierdurch vergrößert sich die Gerätetiefe um ca. 3,5 cm. Das Gerät ist ohne Verwendung der Abstandhalter voll funktionsfähig, hat aber einen geringfügig höheren Energieverbrauch.

⁴ Technische Zeichnungen zu diesen Geräten finden Sie in „Technische Daten Einbaugeräte 2021“.
 *Unverbindliche Preisempfehlung des Herstellers inkl. gesetzlicher MwSt. in Euro.
 ** Aktionspreis inkl. 20% MwSt.



Neu

Unterbau-Kühlschrank Nischenbreite: 60 cm

KU15RADFO



Neu

Unterbau-Kühlschrank Nischenbreite: 60 cm

KU15LADFO

	Werteklasse	iQ100	iQ300	iQ500	iQ700	Werteklasse	iQ100	iQ300	iQ500	iQ700
Umwelt/ Energie/ Montage	<ul style="list-style-type: none"> Energie-Effizienzklasse¹: F Energie^{2, 3}: 114 kWh Nutzzinhalte gesamt: 137 Liter Geräusch-Wert: 38 dB (A) re 1 pW Geräusch-Effizienzklasse: C Klimaklasse SN-ST Anschlusswert: 90 W Integrierbar Flachscharnier-Technik 					<ul style="list-style-type: none"> Energie-Effizienzklasse¹: F Energie^{2, 3}: 176 kWh Nutzzinhalte Kühlfächer gesamt: 108 Liter Nutzzinhalte Tiefkühlfächer gesamt: 15 Liter Geräusch-Wert: 38 dB (A) re 1 pW Geräusch-Effizienzklasse: C Klimaklasse SN-ST Anschlusswert: 90 W Integrierbar Flachscharnier-Technik 				
Komfort und Sicherheit	<ul style="list-style-type: none"> softEinzug mit Türdämpfung Be- und Entlüftung im Sockelbereich, kein Ausschnitt in der Arbeitsplatte erforderlich Drehwähler für Temperaturregelung Abtau-Automatik im Kühlteil Innenausstattung mit Metall-Applikationen Variable Sockelanpassung Höhenverstellbare Füße vorne, hintere Füße von vorne einstellbar Türanschlag rechts, wechselbar 					<ul style="list-style-type: none"> softEinzug mit Türdämpfung Be- und Entlüftung im Sockelbereich, kein Ausschnitt in der Arbeitsplatte erforderlich Elektronische Temperaturregelung, über LED ablesbar 1 Kompressor / 1 Kältekreislauf Abtau-Automatik im Kühlteil Innenausstattung mit Metall-Applikationen Variable Sockelanpassung Höhenverstellbare Füße vorne, hintere Füße von vorne einstellbar Türanschlag rechts, wechselbar 				
Kühlteil	<ul style="list-style-type: none"> Kühlraum: 137 l Nutzzinhalte 3 Abstellflächen aus Sicherheitsglas, davon 2 höhenverstellbar Große Auszugschale 3 Türabsteller Flaschenhalter mit extra tiefem Türabsteller LED-Innenbeleuchtung 					<ul style="list-style-type: none"> Kühlraum: 108 l Nutzzinhalte 2 Abstellflächen aus Sicherheitsglas, davon 1 höhenverstellbar Große Auszugschale 1 Flaschenabsteller, 2 Türabsteller Flaschenhalter mit extra tiefem Türabsteller LED-Innenbeleuchtung 				
Frische- system	<ul style="list-style-type: none"> 1 Fresh Box 					<ul style="list-style-type: none"> 1 Fresh Box 				
Gefrierteil						<ul style="list-style-type: none"> *** Gefrierfach: 15 l Nutzzinhalte Lagerzeit bei Störung: 10 Std. Gefriervermögen: 2 kg in 24 Std. 1 Gefrierfach mit Klappe Pizza-gerechtes Gefrierfach 				
Maße⁴ H x B x T	<ul style="list-style-type: none"> Nischenmaß: 82,0 – 87,0 x 60,0 x 55,0 cm Gerätemaß: 82,0 x 59,8 x 54,8 cm 					<ul style="list-style-type: none"> Nischenmaß: 82,0 – 87,0 x 60,0 x 55,0 cm Gerätemaß: 82,0 x 59,8 x 54,8 cm 				
Zubehör	1 Eierablage					1 Eierablage, 1 Eiswürfelschale				
Sonder- zubehör	<ul style="list-style-type: none"> KU20ZSX0 Vorsatztür, Edelstahl KF10ZAX0 Türfront mit Alu-Dekorrahmen 					<ul style="list-style-type: none"> KU20ZSX0 Vorsatztür, Edelstahl KF10ZAX0 Türfront mit Alu-Dekorrahmen 				
UPE*	€ 999,-					€ 1.069,-				
APE**	€ 919,-					€ 919,-				



Neu

Kühl-Gefrier-Kombination Full noFrost

KA93DVIFP Türen Edelstahl, Seiten grau lackiert

	Werteklasse	iQ100	iQ300	iQ500	iQ700
Leistung und Verbrauch	<ul style="list-style-type: none"> Energie-Effizienzklasse¹: F Energie^{2, 3}: 404 kWh Nutzzinhalte Kühlfächer gesamt: 371 Liter Nutzzinhalte Tiefkühlfächer gesamt: 191 Liter Geräusch-Wert: 42 dB (A) re 1 pW Geräusch-Effizienzklasse: D Klimaklasse SN-T Anschlusswert: 240 W 				
Komfort	<ul style="list-style-type: none"> noFrost – nie wieder abtauen! Außen Digitalanzeige – alles im Blick und perfekt unter Kontrolle! Elektronische Temperaturregelung, exakt digital ablesbar Getrennte Temperaturregelung für Kühl- und Gefrierfach Optische und akustische Warneinrichtung bei geöffneter Tür Dispenser für Trinkwasser, Crushed Eis, Eiswürfel superKühlen superGefrieren Multi-Airflow-System Festwasseranschluss Vertikale Stangengriffe Gerät auf 4 Rollen, justierbar 				
Kühlteil	<ul style="list-style-type: none"> Kühlraum: 371 l Nutzzinhalte 5 Abstellflächen aus Sicherheitsglas 3 durchgehende Türabsteller LED-Beleuchtung 				
Frische- system	<ul style="list-style-type: none"> 2 Fresh Boxen auf Rollen 				
Gefrierteil	<ul style="list-style-type: none"> *** Gefrierfach: 191 l Nutzzinhalte Lagerzeit bei Störung: 8 Std. Gefriervermögen: 13 kg in 24 Std. 2 transparente Gefrierfach-Schubladen 3 Türabsteller Automatischer Eiswürfelbereiter 				
Maße⁴ H x B x T	178,7 x 90,8 x 70,7 cm				
Zubehör	1 Anschlussschlauch, 1 Eierablage				
Sonder- zubehör					
UPE*	€ 2.599,-				
APE**	€ 2.398,-				

¹ Auf einer Energie-Effizienzklasse-Skala von A bis G. ² Energieverbrauch pro Jahr. ³ Damit der deklarierte Energieverbrauch erzielt wird, sind die dem Gerät beigefügten Abstandhalter zu verwenden. Hierdurch vergrößert sich die Gerätetiefe um ca. 3,5 cm. Das Gerät ist ohne Verwendung der Abstandhalter voll funktionsfähig, hat aber einen geringfügig höheren Energieverbrauch.

⁴ Technische Zeichnungen zu diesen Geräten finden Sie in „Technische Daten Einbaugeräte 2021“. *Unverbindliche Preisempfehlung des Herstellers inkl. gesetzlicher MwSt. in Euro. ** Aktionspreis inkl. 20% MwSt.



Kühl-Gefrier-Kombination Full noFrost

KG39NAIEQ Türen Edelstahl, Seiten grau lackiert

	Werteklasse	iQ100	iQ300	iQ500	iQ700
Leistung und Verbrauch	<ul style="list-style-type: none"> Energie-Effizienzklasse¹: E Energie^{2, 3}: 238 kWh Nutzzinhalte Kühlfächer gesamt: 279 Liter Nutzzinhalte Tiefkühlfächer gesamt: 89 Liter Geräusch-Wert: 39 dB (A) re 1 pW Geräusch-Effizienzklasse: C Klimaklasse SN-T Anschlusswert: 100 W 				
Komfort	<ul style="list-style-type: none"> HomeConnect-fähig über WLAN Kommunikationsmodul (WiFi-Modul) KS10ZHC00 als Sonderzubehör erhältlich HomeConnect: Fernstart und Fernüberwachung Full noFrost – nie wieder abtauen! touchControl-Elektronik – Elektronische Temperaturregelung, exakt über LCD ablesbar – in die Türe integriert Getrennte Temperaturregelung für Kühl- und Gefrierraum Optische und akustische Warneinrichtung bei geöffneter Türe Optische und akustische Warnung bei unzulässigem Temperaturanstieg im Gefrierabteil Multi-Airflow-System superKühlen superGefrieren mit Eingefrierautomatik Vertikaler Stangengriff Platzieren Sie Ihren Kühlschrank direkt an der Wand – ohne Zwischenraum Türanschlag rechts, wechselbar Höhenverstellbare Füße vorne, Rollen hinten 				
Kühlteil	<ul style="list-style-type: none"> Kühlraum: 279 l Nutzzinhalte 5 Abstellflächen aus Sicherheitsglas, davon 3 höhenverstellbar 4 Türabsteller, davon 1 Butter-/ Käsefach Verchromter Flaschenrost 1 Flaschenabsteller, 2 Türabsteller EmotionLight – sanft aufdimmende LED-Innenbeleuchtung 				
Frische-system	<ul style="list-style-type: none"> Nutzzinhalte nahe 0°C*: 21 l 1 hyperFresh plus Box mit Feuchteregelung – hält Obst und Gemüse bis zu 2x länger frisch 2 hyperFresh plus 40°C Boxen mit Temperaturregelung auf Tablettauszug – hält Fisch und Fleisch bis zu 2x länger frisch 				
Gefriereteil	<ul style="list-style-type: none"> ***-Gefrierabteil: 89 l Nutzzinhalte Lagerzeit bei Störung: 16 Std. Gefriervermögen: 14 kg in 24 Std. 3 transparente Gefrierabteil-Schubladen 				
Maße⁴ H x B x T	203 x 60 x 66 cm				
Zubehör	2 Kälteakkus, 3 Eierablagen, 1 Eiswürfelschale				
Sonder-zubehör	<ul style="list-style-type: none"> KS10ZHC00 WiFi-Modul 				
UPE**	€ 1.249,-				
APE***	€ 1.099,-				



Kühl-Gefrier-Kombination Full noFrost

KG39N7XEB Türen black steel, Seiten anthrazit

	Werteklasse	iQ100	iQ300	iQ500	iQ700
Leistung und Verbrauch	<ul style="list-style-type: none"> Energie-Effizienzklasse¹: E Energie^{2, 3}: 238 kWh Nutzzinhalte Kühlfächer gesamt: 279 Liter Nutzzinhalte Tiefkühlfächer gesamt: 89 Liter Geräusch-Wert: 39 dB (A) re 1 pW Geräusch-Effizienzklasse: C Klimaklasse SN-T Anschlusswert: 100 W 				
Komfort	<ul style="list-style-type: none"> Full noFrost – nie wieder abtauen! Getrennte, elektronische Temperaturregelung, über LED ablesbar – in die Türe integriert Getrennte Temperaturregelung für Kühl- und Gefrierabteil Optische und akustische Warneinrichtung bei geöffneter Türe Multi-Airflow-System superKühlen superGefrieren mit Eingefrierautomatik Vertikal integrierter Griff Platzieren Sie Ihren Kühlschrank direkt an der Wand – ohne Zwischenraum Türanschlag rechts, wechselbar Höhenverstellbare Füße vorne, Rollen hinten 				
Kühlteil	<ul style="list-style-type: none"> Kühlraum: 279 l Nutzzinhalte 5 Abstellflächen aus Sicherheitsglas, davon 3 höhenverstellbar, 4 Glasplatten ausziehbar Verchromter Flaschenrost 1 Flaschenabsteller, 3 Türabsteller EmotionLight – sanft aufdimmende LED-Innenbeleuchtung 				
Frische-system	<ul style="list-style-type: none"> Nutzzinhalte nahe 0°C*: 24 l 1 hyperFresh Box mit Feuchteregelung – hält Obst und Gemüse länger frisch 2 hyperFresh 40°C Boxen mit Temperaturregelung – Fisch und Fleisch bleiben länger frisch 				
Gefriereteil	<ul style="list-style-type: none"> ***-Gefrierabteil: 89 l Nutzzinhalte Lagerzeit bei Störung: 16 Std. Gefriervermögen: 14 kg in 24 Std. 3 transparente Gefrierabteil-Schubladen 				
Maße⁴ H x B x T	203 x 60 x 66 cm				
Zubehör	3 Eierablagen, 1 Eiswürfelschale				
Sonder-zubehör					
UPE**	€ 1.269,-				
APE***	€ 1.099,-				

Steuern Sie Ihre Hausgeräte mit der Home Connect App



Vernetzte Hausgeräte für ein vernetztes Leben.

Intelligenz trifft auf Vernetzung: Die WLAN-fähigen Hausgeräte von Siemens fügen sich nahtlos in Ihren Alltag ein. Bedienen Sie Ihre Hausgeräte von wo Sie wollen, wann Sie wollen – mit Home Connect. Entdecken Sie die ganze Vielfalt der neuen Möglichkeiten unter connectivity-erleben.de

Fernbedienung

Hausgeräte, die sich nach Ihrem Terminplan richten? Die Home Connect App macht es möglich. Wählen Sie Programme und starten Sie Ihre WLAN-fähigen Siemens Hausgeräte von wo Sie wollen, wann Sie wollen.

Fernüberwachung

Dank Home Connect können Sie Ihre Hausgeräte beruhigt sich selbst überlassen: Sie haben die Einstellungen jederzeit im Blick und werden benachrichtigt, sobald das ausgewählte Programm beendet ist.


Ferndiagnose*

Im Fall einer Störung kann der Kundenservice Ihr Hausgerät mit Home Connect per Ferndiagnose analysieren. Auf diese Weise kann der Techniker die Problemursache besser eingrenzen und die erforderlichen Ersatzteile bei seinem Besuch gleich mitbringen.

* Gilt nicht für Siemens-Kochfelder. Nur bei ausgewählten WLAN-fähigen Hausgeräten.



Kooperationspartner von Home Connect



Das kommende Energielabel: Gültig ab 01. März 2021

Das derzeitige Energielabel: Gültig bis 28. Februar 2021

Durch den Einsatz energiesparender Hausgeräte lassen sich sowohl kostbare Ressourcen als auch bares Geld sparen. Deswegen sollte man beim Hausgerätekauf auf niedrige Strom- und Wasserverbrauchswerte achten. Genau über diese informiert seit 1995 das europäische Energielabel mit standardisierten Angaben über die Energie- und Wasserverbrauchswerte von Hausgeräten.

Das seit 2012 in der unten abgebildeten Gestaltung geltende Energielabel informiert Sie, in welcher Effizienzklasse sich das entsprechende Gerät befindet. Zudem erhalten Sie durch sprachneutrale Piktogramme weitere Informationen über das Gerät, wie z.B. den Geräuschwert, Fassungsvermögen, aber auch den Strom- und Wasserverbrauch. Der Stromverbrauch wird auf den Energielabeln für Waschmaschinen und Geschirrspülmaschinen derzeit als Jahresverbrauchswert ausgewiesen. Exemplarisch erläutern wir untenstehend das derzeitige Energielabel für Geschirrspüler.



Beispielhafte Darstellung eines Energielabels für Geschirrspüler.

Das derzeitige Energielabel für Geschirrspüler zeigt drei zusätzliche Effizienzklassen oberhalb sparsamer als die Klasse A. Geräte der Klasse A++ verbrauchen bis zu 21% weniger Strom gegenüber der Effizienzklasse A. Der jährliche Energie- wie auch der Wasserverbrauch bezieht sich bei diesem Energielabel auf 280 Standardspülvorgänge pro Jahr.

Zeichenerklärung.

- 1 Energie-Effizienzklasse
- 2 Energieverbrauch in kWh/Jahr (280 Standardspülgänge/Jahr)
- 3 Wasserverbrauch in Liter/Jahr (280 Standardspülgänge/Jahr)
- 4 Klassifizierung der Trocknungsleistung
- 5 Anzahl der Maßgedecke bei Standardbeladung
- 6 Geräuschemission in Schallleistung (dB(A) re 1 PW)

Die technologische Entwicklung in den letzten Jahren führte zu einer hohen Konzentration an Produkten, die Label mit einem Wert A+ und besser erreichen. Die ursprüngliche Funktion – als Hilfe bei der Kaufentscheidung – war somit in letzter Zeit nicht mehr ganz gegeben. Zudem haben sich weitere Rahmenbedingungen, wie das Nutzerverhalten, verändert. Daher wird es Zeit für eine Anpassung des bestehenden Energielabels. Den Anfang bei den Hausgeräten machen Waschmaschinen, Wäschetrockner, Geschirrspüler, Kühl-/Gefriergeräte und Weinlagergeräte.

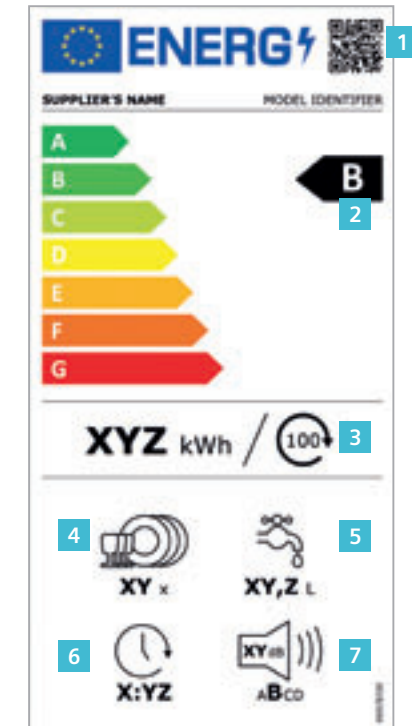
Ab dem 1. März 2021 müssen diese Geräte in Geschäften, online etc. mit dem neuen Label ausgezeichnet sein. Da den Geräten schon vor diesem Datum das neue Label beigelegt wird, möchten wir Sie schon jetzt über das zukünftige Energielabel informieren.

Die größte Änderung bei den neuen Energielabeln ist der Wegfall der Plusklassen bei den Energie-Effizienzklassen, wie z. B. A+++.. Die Klassifizierung erfolgt künftig von A bis G. Zudem werden neue Verfahren zur Messung des Energieverbrauchs und zur Bestimmung der Labelklasse angewendet. Diese sollen, so die Vorgabe der EU, „soweit wie möglich der tatsächlichen Nutzung des Produktes Rechnung tragen und das durchschnittliche Verbraucherverhalten widerspiegeln“.

Desweiteren wird z. B. künftig bei Waschmaschinen, Wäschetrocknern und Geschirrspülern der Energieverbrauch nicht mehr pro Jahr angegeben, sondern gewichtet auf 100 Betriebszyklen des jeweiligen Gerätes. Zudem wird für diese Produkte die Laufzeit des zu prüfenden Labelprogramms angegeben. Diese wird bei Waschmaschinen und Wäschetrocknern sogar zeitlich begrenzt und darf eine maximale

Programmlaufzeit nicht überschreiten. Auch ändert sich bei Waschmaschinen und Wäschetrocknern das Prüfprogramm. Dieses findet sich als Programm „Eco 40–60“ auf der Geräteblende wieder.

Bei Geschirrspülern wiederum ändert sich die Zusammensetzung des Maßgedeck-Geschirrs. Aus u. a. diesen Gründen lassen sich die derzeitigen Effizienzklassen nicht direkt in künftige Klassen umrechnen. Zudem können Sie nun direkt über einen QR-Code, der auf dem Energielabel abgebildet ist, weitere Produktinformationen abrufen. Der QR-Code leitet Sie ab dem 01. 03. 2021 auf eine von der EU betriebene Datenbank weiter. Auf dieser stehen Ihnen die künftigen Datenblätter aller labelpflichtigen Geräte zur Ansicht und zum Download bereit. Der Zugang zur Datenbank ist ebenfalls über das Internet möglich. Weitere Information über das neue Energielabel erhalten Sie unter siemens-home.bsh-group.com/energylabel



Beispielhafte Darstellung eines Energielabels für Geschirrspüler.

Die Energie-Effizienzklasse bei Geschirrspülern bezieht sich weiterhin auf das Programm „Eco“. Jedoch wurde der Prüfstandard geändert. U.a. werden nun Becher, Töpfe und Kunststoffgeschirr für die Ermittlung der Trocknungs- und Spülleistung verwendet, um so das tatsächliche Nutzerverhalten besser widerzuspiegeln. Neu ist die Angabe der Laufzeit des Eco-Programms, welches besonders umweltschonend ist. Es ist besonders geeignet für normal angeschmutztes Geschirr und das effizienteste Programm in der Kombination „Energie- und Wasserverbrauch“. Wie auch bei den Waschmaschinen und -trocknern bezieht sich der Energieverbrauch künftig auf 100 Spülzyklen.

Zeichenerklärung.

- 1 QR-Code
- 2 Energie-Effizienzklasse
- 3 Energieverbrauch in kWh/100 Betriebszyklen (im Eco-Programm)
- 4 Anzahl der Standard-Maßgedecke für das Eco-Programm
- 5 Wasserverbrauch in Liter/Betriebszyklus (im Eco-Programm)
- 6 Programmdauer des Programms „Eco“
- 7 Geräuschemission in Schallleistung (dB(A) re 1 PW) sowie Geräuschemissionsklasse

Innovativ, informativ und interaktiv.



Die digitalen Plattformen von Siemens.

Egal ob Sie Facebook, Twitter, YouTube, Pinterest oder Instagram bevorzugen oder uns auf unserem inspirationBlog folgen – Siemens Home ist auf den wichtigsten Social Media Plattformen zu Hause. Dabei geht es um mehr als reine Produktinformationen: Lernen Sie in informativen und spielerischen Apps die Vorzüge der Siemens Hausgeräte kennen und blicken Sie gemeinsam mit uns in die Zukunft des Wohnens. Lassen Sie sich inspirieren und erhalten Sie praktische Tipps rund um das moderne Zuhause. Unser Social Media Team steht Ihnen darüber hinaus für Fragen jederzeit zur Verfügung. Werden Sie Teil unserer Social Media Community – wir freuen uns auf Sie!

facebook.com/SiemensHomeAT
instagram.com/siemenshomeat/

Mehr erfahren mit einem Klick.

Erleben Sie die inspirierende Welt der Siemens Hausgeräte, lernen Sie alle Produkte und das passende Zubehör kennen. Entdecken Sie interaktive Präsentationen, die neuesten Geräte-Details sowie eindrucksvolle Produktfilme, die Ihnen schon heute zeigen, wie Sie morgen Ihren Haushalt innovativer gestalten können. Natürlich finden Sie auch alles Wichtige über den ausgezeichneten Siemens Kundenservice auf einen Blick: ob Ersatzteile, Zubehör oder der direkte Kontakt zum Siemens Kundendienst. Und falls Sie detaillierte technische Daten, Gebrauchsanweisungen oder einfach nur eine Fachhändler-Adresse suchen – hier sind wir rund um die Uhr für Sie da.

siemens-home.bsh-group.at



Notizen



Ein Kochfeld,
das Gerüche anzieht.
Und die Blicke sowieso.

power
Line

Ein modernes Induktions-Kochfeld kombiniert mit einem leistungsstarken Dunstabzug. Das inductionAir Plus garantiert Ihnen in Ihrer Küche jederzeit frische Luft und maximale Flexibilität. Noch nie war es so leicht, als perfekter Gastgeber in Erinnerung zu bleiben.

siemens-home.bsh-group.at

Die Zukunft zieht ein.

Siemens Hausgeräte

