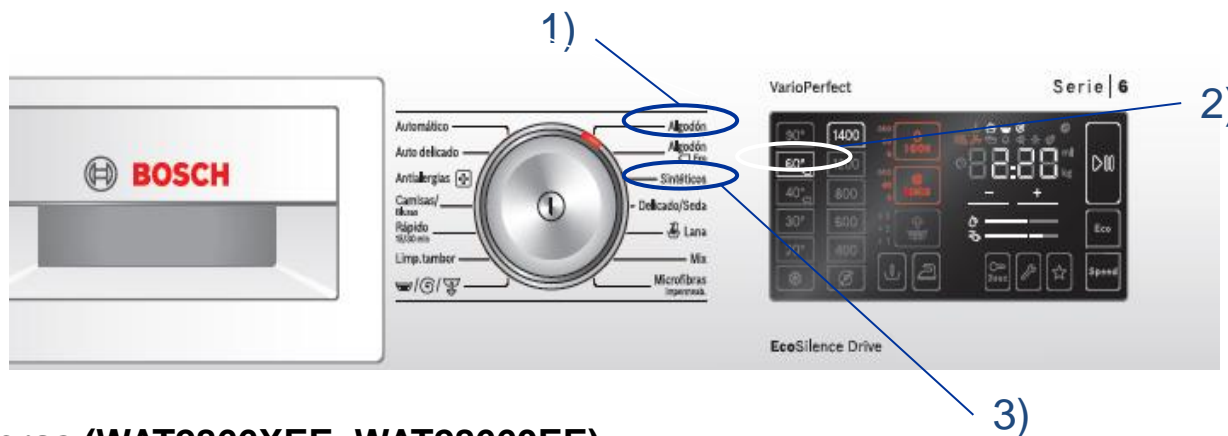


Modo demo. Lavado y secado



► Lavadoras (WAT2866XEE, WAT28660EE)

Activar:

- 1) Seleccionar la posición Algodón.
- 2) Pulsar y mantener la tecla "60°".
- 3) Seleccionar la posición Sintéticos.

Desactivar:


- 1) Apagar la lavadora.

Modo demo. Lavado y secado



► Lavadoras (WAT2848XES, WAT28468ES, WAT2448XES, WAT24468ES)

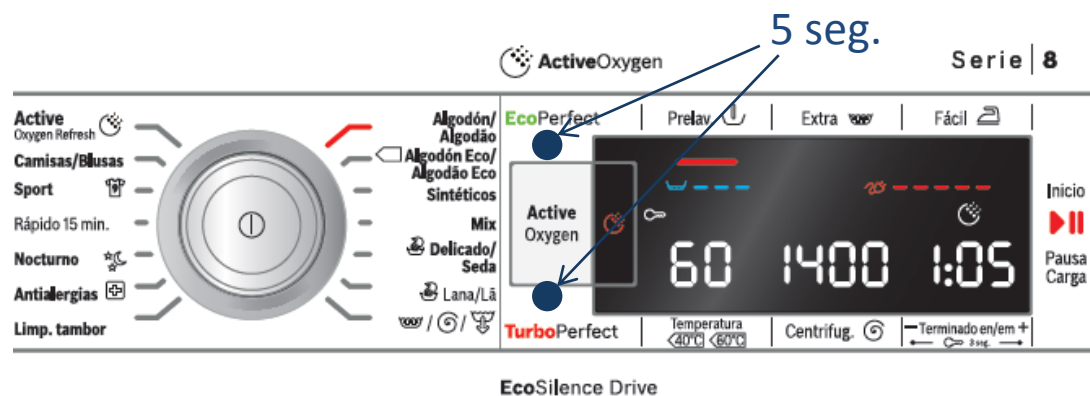
Activar:

- 1) Apagar y encender de nuevo la lavadora.
- 2) Esperar 15 segundos.
- 3) Seleccionar el programa en la posición 1.
- 4) Pulsar y mantener la tecla de "Centrifugado". 
- 5) Selecciona el programa en la posición 5.
- 6) Soltar tecla.

Desactivar:

- 1) Apagar la lavadora.

Modo demo. Lavado y secado



► Lavadoras (WAW2869XEE, WAW28690EE, WAW2874XES, WAW28740ES)

Activar:

- 1) Encender la lavadora.
- 2) Pulsar los botones EcoPerfect y SpeedPerfect simultáneamente durante 5 segundos.
- 3) Se activa el modo demo.

Desactivar:

- 1) Apagar la lavadora.

Modo demo.

Lavado y secado

► Lavadoras (WAYH89XES, WAYH890ES)

Activar:

- 1) Encender la lavadora.
- 2) Esperar 15 segundos y pulsar la siguiente frecuencia:
 - ▶ Seleccionar el programa en 3ª posición con el mando (se ilumina).
 - ▶ Pulsar y mantener el botón: “Subir temperatura”.
 - ▶ Girar el mando a la derecha hasta la 4ª posición (se ilumina).
 - ▶ Soltar el botón.
- 3) Comienza el modo demo que se reproducirá en bucle.

Desactivar:

- 1) Apagar la lavadora.

► Lavadoras con función secado (WVH3057XEP, WVH30547EP)

Activar:

- 1) Encender la lavadora.
- 2) Esperar 15 segundos y seleccionar la siguiente secuencia:
 - ▶ Girar el mando hasta el programa en 3ª posición (se ilumina).
 - ▶ Pulsar y mantener el botón: “Ajuste de secado”.
 - ▶ El mando debe girarse una posición hasta seleccionar el programa en 4ª posición.
 - ▶ Soltar la tecla.
- 3) Empieza el modo Demo.

Desactivar:

- 1) Apagar la lavadora.

Modo demo. Lavado y secado

► Secadora (WTYH7709ES)

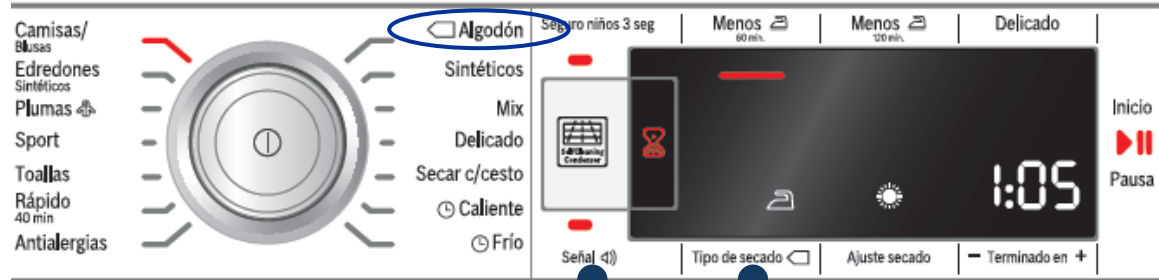
Activar:

- 1) Encender la secadora.
- 2) Esperar 15 segundos y seleccionar la siguiente frecuencia:
 - ▶ El mando debe girar hasta seleccionar el programa en 3ª posición (se ilumina).
 - ▶ El usuario debe pulsar y mantener un botón: “Ajuste de secado”.
 - ▶ Girar el mando hasta el programa en 4ª posición (se ilumina).
 - ▶ Soltar el botón.
- 3) Empieza el modo Demo.

Desactivar:

- 1) Apagar la secadora.

Modo demo. Lavado y secado



► Secadoras (WTW85530EE, WTW845W0ES)

Activar:

- 1) Encender la secadora.
- 2) Esperar a que se seleccione el programa algodón (1ª Posición).
- 3) Pulsar los botones “Señal” y “Tipo de secado” Simultáneamente durante 5 segundos.

Desactivar:


- 1) Apagar la secadora.

Modo demo. Lavado y secado



► Secadoras (WTG85238EE, WTG85230EE)

Activar:

- 1) Apagar y encender de nuevo la secadora.
- 2) Esperar 15 segundos.
- 3) Seleccionar el programa en la posición 1.
- 4) Pulsar y mantener la tecla "Tipo de secado". 
- 5) Seleccionar el programa en la posición 5.
- 6) Soltar tecla.
- 7) El programa demo comenzará en 15 segundos tras encenderla.

Desactivar:

- 1) Apagar la secadora.