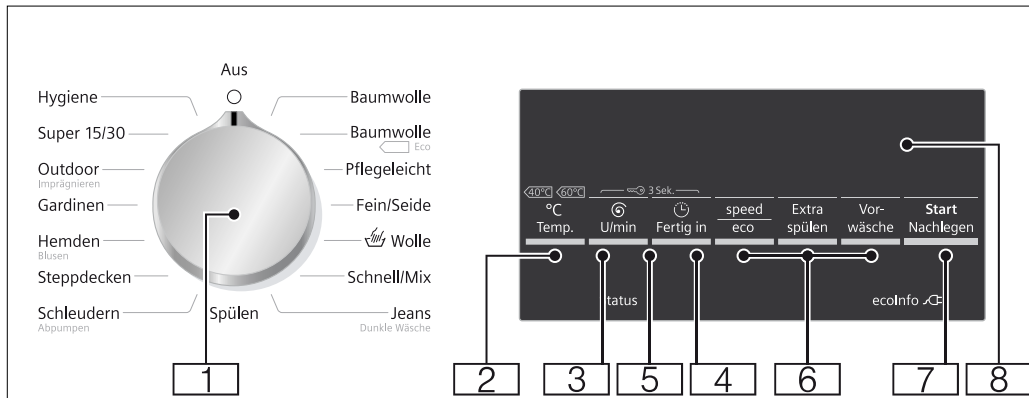
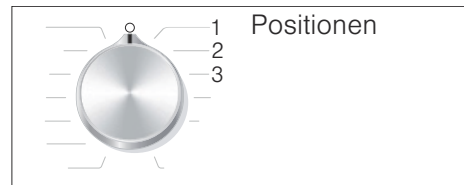


Das Wichtigste in Kürze



- 1 **Programmwähler:** zum Wählen eines Programms und zum Ein- und Ausschalten der Waschmaschine über die **Aus**-Position (○).
- 2 **Temperatur** ändern.
- 3 **Schleuderdrehzahl** ändern.
- 4 **Fertig in-Zeit** ändern.
- 5 **Kindersicherung** (☹ 3 Sek.) zum Aktivieren und Deaktivieren die Tasten **Schleuderdrehzahl** und **Fertig in-Zeit** (☹) gleichzeitig wählen. Die aktivierte Kindersicherung wird im Anzeigefeld durch das Symbol ☹ angezeigt. Wird bei aktiver Kindersicherung der Programmwähler verdreht oder eine Taste gewählt, blinkt kurzzeitig das Symbol ☹.
- 6 **zusätzliche Programmeinstellungen:**
 - speed/eco (⚡/Ⓜ): Waschen in kürzerer Zeit/ energiesparendes Waschen
 - Extra spülen: höherer Wasserstand und zusätzlicher Spülgang
 - Vorwäsche: Waschmittel in Kammer I und II aufteilen
- 7 **Taste ▷ zum:**
 - Starten eines Programms
 - Unterbrechen eines Programms, z.B. Wäsche nachlegen
 - Abbrechen eines Programms
- 8 **Anzeigefeld** für Einstellungen und Informationen

Geräteeinstellungen ändern:



Einstellmodus aktivieren:


1. Programm **Baumwolle** auf Position 1 wählen. Die Waschmaschine ist eingeschaltet.
2. Taste ▷ drücken und gleichzeitig den Programmwähler nach rechts auf Position 2 weiterdrehen. Taste ▷ loslassen. Der Einstellmodus ist aktiviert.
3. Mit der Taste **Fertig in-Zeit** können Sie die Einstellwerte der Geräteeinstellungen auf folgenden Positionen ändern:
 - 2: Hinweissignale: 0, 1, 2, 3, 4 (0 = aus, 1 = leise, 2 = mittel, 3 = laut, 4 = sehr laut)
 - 3: Tastensignale: 0, 1, 2, 3, 4 (0 = aus, 1 = leise, 2 = mittel, 3 = laut, 4 = sehr laut)

Einstellmodus beenden und speichern: Programmwähler auf **Aus** (○) stellen.

Störungen, was tun wenn	Ursache/Abhilfe, weitere Hinweise in der Gebrauchsanleitung
Kein Wassereinlauf. Waschmittel nicht eingespült.	<ul style="list-style-type: none"> ■ Wasserhahn nicht geöffnet? ■ Evtl. Sieb verstopft? Sieb reinigen.
Einfüllfenster lässt sich nicht öffnen.	<ul style="list-style-type: none"> ■ Evtl. Wasserstand zu hoch oder Waschlauge zu heiß, nachlegen von Wäsche nicht möglich. ■ ☹ Kindersicherung aktiviert? Deaktivieren. ■ ---- (Spülstopp = ohne Endschleudern) gewählt?
Waschlauge wird nicht abgepumpt. / Anzeige E:18	<ul style="list-style-type: none"> ■ Evtl. Laugenpumpe reinigen. ■ Abflussrohr und/oder Ablaufschlauch reinigen.
Schleuderesgebnis nicht zufriedenstellend. Wäsche nass/zu feucht.	<ul style="list-style-type: none"> ■ Kein Fehler - Unwuchtkontrollsystem hat das Schleudern aufgrund ungleichmäßiger Wäscheverteilung abgebrochen. Kleine und große Wäschestücke in der Trommel verteilen. ■ Zu geringe Drehzahl gewählt? ■ Ggf. Programm Schleudern durchführen.
Symbol ☹ leuchtet im Anzeigefeld.	Zu viel Waschmittel verwendet? Waschmitteldosierung beim nächsten Waschgang verringern.

Weitere Informationen zu Störungen, deren mögliche Ursachen und Abhilfe finden Sie in der Gebrauchsanleitung.

Programmübersicht

Programm/Wäscheart/Hinweise	max.	Einstellungen
Baumwolle strapazierfähige Textilien, kochfeste Textilien aus Baumwolle oder Leinen; Bei Einstellung speed (≡⊕) geeignet als zeitverkürztes Programm für normal verschmutzte Wäsche.	8 kg / 5* kg	❄ (kalt) - 90 °C; ---- (Spülstopp), 0 - 1600 U/min eco (⊕), speed (≡⊕), Vorwäsche, Extra spülen
Baumwolle Eco ◀ strapazierfähige Textilien, kochfeste Textilien aus Baumwolle oder Leinen; Die tatsächliche Waschtemperatur kann aus Energiespargründen von der angegebenen Programmtemperatur abweichen, die Waschwirkung entspricht den gesetzlichen Vorgaben.	8 kg	40, 60 °C, ---- (Spülstopp), 400 - 1600 U/min
Pflegeleicht Textilien aus Synthetik oder Mischgeweben	4 kg	❄ (kalt) - 60 °C; ---- (Spülstopp), 0 - 1200 U/min eco (⊕), speed (≡⊕), Vorwäsche, Extra spülen
Fein / Seide für empfindliche, waschbare Textilien z.B. aus Seide, Satin, Synthetik oder Mischgeweben. Für Maschinenwäsche geeignetes Waschmittel für Feinwäsche oder Seide verwenden.	2 kg	❄ (kalt) - 40 °C; ---- (Spülstopp), 0 - 800 U/min eco (⊕), speed (≡⊕), Vorwäsche, Extra spülen
 Wolle hand- oder maschinenwaschbare Textilien aus Wolle oder mit Wollanteil; besonders schonendes Waschprogramm, um Schrumpfen der Wäsche zu vermeiden, längere Programmpausen (Textilien ruhen in Waschlauge)	2 kg	❄ (kalt) - 40 °C; ---- (Spülstopp), 0 - 800 U/min -
Schnell / Mix gemischte Beladung bestehend aus Baumwolle und Synthetik; Geeignet für leicht verschmutzte Wäsche.	4 kg	❄ (kalt) - 40 °C; ---- (Spülstopp), 0 - 1600 U/min eco (⊕), speed (≡⊕), Vorwäsche, Extra spülen
Jeans / Dunkle Wäsche dunkle Textilien aus Baumwolle und dunkle pflegeleichte Textilien; Textilien mit der Innenseite nach außen waschen.	3,5 kg	❄ (kalt) - 40 °C; ---- (Spülstopp), 0 - 1200 U/min eco (⊕), speed (≡⊕), Vorwäsche, Extra spülen
Steppdecken maschinenwaschbare mit Synthetikfasern gefüllte Textilien, Kopfkissen, Stepp- oder Tagesdecken; auch geeignet für Füllungen mit Daunen; Große Teile einzeln waschen. Feinwaschmittel verwenden - bitte Pflegekennzeichen beachten. Waschmittel sparsam dosieren.	2,5 kg (Daunen 2 kg)	❄ (kalt) - 60 °C; ---- (Spülstopp), 0 - 1200 U/min eco (⊕), speed (≡⊕), Extra spülen
Hemden / Blusen bügelfreie Oberhemden/Blusen aus Baumwolle, Leinen, Synthetik oder Mischgeweben; Hemden/Blusen aus empfindlichen Materialien im Fein / Seide -Programm waschen.	2 kg	❄ (kalt) - 60 °C; ---- (Spülstopp), 0 - 800 U/min eco (⊕), speed (≡⊕), Vorwäsche, Extra spülen
Gardinen 3,5 kg schwere Übergardinen oder 25 - 30 m² leichte Vorhänge; reduziertes Spül- und Entschleudern; für Maschinenwäsche geeignetes Waschmittel für Gardinen verwenden; Werkseitig ist Taste Vorwäsche voreingestellt. Wenn keine Vorwäsche gewünscht wird, Taste deaktivieren.	3,5 kg	❄ (kalt) - 40 °C; ---- (Spülstopp), 0 - 800 U/min eco (⊕), speed (≡⊕), Vorwäsche, Extra spülen
Outdoor / Imprägnieren Waschen mit anschließendem Imprägnieren von Wetter- und Outdoorbekleidung mit Membranbeschichtung und wasserabweisender Textilien; für Maschinenwäsche geeignete Spezialwaschmittel verwenden; Spezialwaschmittel in Kammer II und Imprägniermittel (max. 170 ml) in Kammer ❄ füllen. Wäsche nicht mit Weichspüler behandeln.	1 kg	❄ (kalt) - 40 °C; ---- (Spülstopp), 0 - 800 U/min eco (⊕), speed (≡⊕), Extra spülen
Super 15/30 extra Kurz-Programm, geeignet für leicht verschmutzte kleine Wäscheposten; Bei Einstellung speed (≡⊕) wird das Programm Super 15 durchgeführt.	2/3,5 kg	❄ (kalt) - 40 °C; ---- (Spülstopp), 0 - 1200 U/min speed (≡⊕)
Hygiene strapazierfähige Textilien aus Baumwolle oder Leinen; besonders geeignet bei erhöhten hygienischen Ansprüchen oder besonders empfindlicher Haut aufgrund längerem Waschens bei definierter Temperatur, höherem Wasserstand und längerem Spülen; reduzierte Beladung bei Einstellung speed (≡⊕)*.	7 kg / 5* kg	❄ - 60 °C; ---- (Spülstopp), 0 - 1600 U/min eco (⊕), speed (≡⊕), Vorwäsche, Extra spülen

Zusatzprogramme: **Spülen, Schleudern / Abpumpen**



9001219711