



Programmübersicht

Programm/Wäscheart/Hinweise	Einstellungen
Programmname : Kurze Erläuterung des Programms bzw. für welche Textilien es geeignet ist.	max. Beladung; Temperatur (☼ = kalt) Schleuderdrehzahl* zusätzliche Programmeinstellungen
Baumwolle : strapazierfähige Textilien, kochfeste Textilien aus Baumwolle oder Leinen Hinweis : Bei Einstellung speed geeignet als Kurzprogramm für leicht verschmutzte Wäsche.	7 kg/4** kg; ☼ - 90 °C ----, 0 - 1400* U/min speed I eco, Knitterschutz, Extra spülen
Baumwolle Eco  : strapazierfähige Textilien, kochfeste Textilien aus Baumwolle oder Leinen Energieoptimiertes Waschen durch Temperaturreduzierung bei vergleichbarer Waschwirkung zum Programm Baumwolle . Hinweis : Die Waschtemperatur ist niedriger als die angewählte Temperatur. Bei einem besonderen Wunsch an das Erreichen der Waschlaugentemperatur das Programm Baumwolle ggf. mit einer höheren Temperatur verwenden.	7 kg; ☼ - 90 °C ----, 0 - 1400* U/min Knitterschutz, Extra spülen
Pflegeleicht : Textilien aus Synthetik oder Mischgeweben	4 kg; ☼ - 60 °C ----, 0 - 1200* U/min speed I eco, Knitterschutz, Extra spülen
Fein/Seide : für empfindliche, waschbare Textilien z.B. aus Seide, Satin, Synthetik oder Mischgeweben (z.B. Seidenblusen, -schal) Hinweis : Für Maschinenwäsche geeignetes Waschmittel für Feinwäsche oder Seide verwenden.	2 kg; ☼ - 40 °C ----, 0 - 800 U/min speed I eco, Knitterschutz, Extra spülen
 Wolle : hand- oder maschinenwaschbare Textilien aus Wolle oder mit Wollanteil; besonders schonendes Waschprogramm, um Schrumpfen der Wäsche zu vermeiden, längere Programmpausen (Textilien ruhen in Waschlauge) Hinweise ■ Wolle ist tierischer Herkunft z.B.: Angora, Alpaka, Lama, Schaf. ■ Für Maschinenwäsche geeignetes Waschmittel für Wolle verwenden.	2 kg; ☼ - 40 °C ----, 0 - 800 U/min -
* max. Schleuderdrehzahl abhängig vom Programm und Modell ** reduzierte Beladung bei Einstellung speed	

Programm/Wäscheart/Hinweise	Einstellungen
<p>Schnell/Mix : gemischte Beladung bestehend aus Baumwolle und Synthetik</p>	<p>4 kg; ❄ - 40 °C ----, 0 - 1400* U/min speed I eco, Knitterschutz, Extra spülen</p>
<p>Pflegeleicht Plus : dunkle Textilien aus Baumwolle und dunkle pflegeleichte Textilien; Textilien mit der Innenseite nach außen waschen</p>	<p>3,5 kg; ❄ - 40 °C ----, 0 - 1200* U/min speed I eco, Knitterschutz, Extra spülen</p>
<p>Spülen/Schleudern/Abpumpen kombiniertes Extraprogramm zum Spülen, Schleudern der Wäsche und Abpumpen des Spülwassers</p> <p>Hinweis: Werkseitig ist bei diesem Programm die Einstellung Extra spülen aktiviert.</p> <p>Soll nur geschleudert werden: Einstellung Extra spülen deaktivieren und ggf. Schleuderdrehzahl anpassen.</p> <p>Soll nur Wasser abgepumpt werden: Einstellung Extra spülen deaktivieren und Schleuderdrehzahl 0 wählen.</p>	<p>- ; - ----, 0 - 1400* U/min Knitterschutz, Extra spülen</p>
<p>Steppdecken : maschinenwaschbare mit Synthetikfasern gefüllte Textilien, Kopfkissen, Stepp- oder Tagesdecken, auch geeignet für Füllungen mit Daunen</p> <p>Hinweis: Große Teile einzeln waschen. Feinwaschmittel verwenden - bitte Pflegekennzeichen beachten. Waschmittel sparsam dosieren.</p>	<p>2,5 kg (Daunen 2 kg) ; ❄ - 60 °C ----, 0 - 1200* U/min speed I eco, Extra spülen</p>
<p>Hemden/Business : bügelfreie Oberhemden/Blusen aus Baumwolle, Leinen, Synthetik oder Mischgeweben</p> <p>Hinweise</p> <ul style="list-style-type: none"> ■ Bei Einstellung Knitterschutz werden Hemden/Blusen nur angeschleudert, tropfnass aufhängen. —> Selbstglättungseffekt ■ Hemden/Blusen aus Seide /empfindlichen Materialien im Fein/Seide-Programm waschen. 	<p>2 kg; ❄ - 60 °C ----, 0 - 800 U/min speed I eco, Knitterschutz, Extra spülen</p>
<p>Dessous : für empfindliche, waschbare Unterwäsche z.B. aus Samt, Spitze Lycra, Seide oder Satin</p>	<p>1 kg; ❄ - 40 °C ----, 0 - 600 U/min speed I eco, Knitterschutz, Extra spülen</p>
<p>* max. Schleuderdrehzahl abhängig vom Programm und Modell ** reduzierte Beladung bei Einstellung speed</p>	

Programm/Wäscheart/Hinweise	Einstellungen
Outdoor : Wetter- und Outdoorbekleidung mit Membranbeschichtung und wasserabweisender Textilien Hinweise <ul style="list-style-type: none"> ■ Für Maschinenwäsche geeignete Spezialwaschmittel verwenden, Dosierung nach Herstellerangaben in Kammer II. ■ Wäsche darf nicht mit Weichspüler behandelt werden. ■ Vor dem Waschen Waschmittelschublade (alle Kammern) gründlich von Weichspülerresten reinigen. 	2 kg; - 40 °C ----, 0 - 800 U/min speed I eco, Extra spülen
Super 60 Power wash : Kurz-Programm ca. 60 Minuten, geeignet für leicht verschmutzte kleine Wäscheposten Hinweis : Bei der Wahl zusätzlicher Einstellungen verlängert sich ggf. die Programmdauer.	4 kg; - 60 °C ----, 0 - 1400* U/min Knitterschutz, Extra spülen
Super 15/30 : extra Kurz-Programm ca. 15/30 Minuten, geeignet für leicht verschmutzte kleine Wäscheposten Hinweis : Bei Einstellung speed wird das Programm Super 15 durchgeführt.	2/3,5 kg; - 40 °C ----, 0 - 1200* U/min speed
Hygiene : strapazierfähige Textilien aus Baumwolle oder Leinen Hinweis : Besonders geeignet bei erhöhten hygienischen Ansprüchen oder besonders empfindlicher Haut aufgrund längerem Waschens bei definierter Temperatur, höherem Wasserstand und längerem Spülen.	6,5 kg; - 60 °C ----, 0 - 1400* U/min speed I eco, Knitterschutz, Extra spülen
* max. Schleuderdrehzahl abhängig vom Programm und Modell	
** reduzierte Beladung bei Einstellung speed	



Verbrauchswerte

Energie- und Wasserverbrauch, Programmdauer und Restfeuchte der Hauptwaschprogramme

(ungefähre Angaben)


Programm	Beladung	Energieverbrauch*	Wasserverbrauch*	Programmdauer*
Baumwolle 20 °C	7 kg	0,27 kWh	83 l	2 ¾ h
Baumwolle 40 °C	7 kg	1,05 kWh	83 l	3 h
Baumwolle 60 °C	7 kg	1,25 kWh	83 l	2 ¾ h
Baumwolle 90 °C	7 kg	2,19 kWh	93 l	2 ¾ h
Pflegeleicht 40 °C	4 kg	0,75 kWh	64 l	2 h
Schnell/Mix 40 °C	4 kg	0,60 kWh	45 l	1 ¼ h
Fein/Seide 30 °C	2 kg	0,21 kWh	36 l	¾ h
Wolle 30 °C	2 kg	0,19 kWh	40 l	¾ h







Programm	ungefähre Restfeuchteangaben**		
	WM14...	WM12...	WM10...
	max. 1400 U/min	max. 1200 U/min	max. 1000 U/min
Baumwolle	48 %	53 %	62 %
Pflegeleicht	40 %	40 %	40 %
Fein/Seide	30 %	30 %	30 %
Wolle	45 %	45 %	45 %

* Die Werte weichen je nach Wasserdruck, -härte, -einlauftemperatur, Raumtemperatur, Wäscheart, -menge und -verschmutzung, verwendetem Waschmittel, Schwankungen in der Netzspannung und gewählten Zusatzfunktionen von den angegebenen Werten ab.

** Restfeuchteangaben auf Basis programmabhängiger Schleuderdrehzahlbegrenzung und Maximalbelastung.

Effizienteste Programme für Baumwoll-Textilien

Folgende Programme (Standardprogramme, gekennzeichnet durch ) sind zur Reinigung normal verschmutzter Baumwoll-Textilien geeignet und in Bezug auf den kombinierten Energie- und Wasserverbrauch am effizientesten.

Standardprogramme für Baumwolle nach Verordnung (EU) Nr. 1015/2010		
Programm + Temperatur	Beladung	ungefähre Programmdauer
Baumwolle Eco  + 	7 kg	3 ¾ h
Baumwolle Eco  + 	3,5 kg	3 ¾ h
Baumwolle Eco  + 	3,5 kg	3 ¾ h

Programmeinstellung mit maximaler Drehzahl für Prüfungen und Energiekennzeichnung gemäß Richtlinie 2010/30/EU mit Kaltwasser (15 °C).
Die Angabe der Programmtemperatur orientiert sich an der ausgewiesenen Temperatur auf dem Pflegetikett in den Textilien. Die tatsächliche Waschtemperatur kann aus Energiespargründen von der angegebenen Programmtemperatur abweichen, die Waschwirkung entspricht der der gewählten Temperatur.

Hinweise

- Dieses Beiblatt ist Bestandteil Ihrer Gebrauchs- und Aufstellanleitung. Bitte bewahren Sie alle Unterlagen für einen späteren Gebrauch auf.
- Viele weitere wichtige Informationen finden Sie auch in Ihrer Gebrauchs- und Aufstellanleitung.

WM14T420 / ...

9001137050 (9509)

