










## A apresentação geral dos programas de lavagem

Tipo de tecidos Consulte os símbolos mostrados nas etiquetas das peças.	Quantidade de roupa recomendada	Programas de lavagem (de acordo com o modelo da máquina)	Grau de sujidade das peças, conselhos e advertências práticas*	Funções adicionais (de acordo com o modelo da máquina)	Duração do programa (min. aprox.)***
<b>Peças de tecidos resistentes e cores sólidos</b> , por exemplo, algodão ou linho 	6 kg	<b>resistentes/algod., frio, 40, 60 °C</b>	normal  pouco suja reduz a velocidade de centrifugação. evitar roupa fique enrugada paragem na água do último enxaguamento	sem função adicional  “≡R” “600/400, 750/400”  «☞»	118  48–62 127 123 108
		<b>60 °C intensivo</b>	manchada	sem função adicional	150
		<b>60 °C + prelava.**</b>	muito suja	sem função adicional	138
		<b>resistentes/algod., 90 °C</b>	muito suja	sem função adicional	121
<b>Peças de tecidos delicados para lavagem à máquina</b> , por exemplo, de algodão ou linho, fibra sintética ou tecidos mistos 	3 kg (ou 8 camisas)	<b>sintéticos, frio, 40, 60 °C</b>	normal  pouco suja reduz a velocidade de centrifugação. evitar roupa fique enrugada paragem na água do último enxaguamento	sem função adicional  “≡R” “600/400, 750/400”  «☞»	78  37–53 86 81 70
		<b>delicado, frio</b>	normal  pouco suja reduz a velocidade de centrifugação. evitar roupa fique enrugada paragem na água do último enxaguamento	sem função adicional  “≡R” “600/400, 750/400”  «☞»	45  33 53 49 41

Tipo de tecidos Consulte os símbolos mostrados nas etiquetas das peças.	Quantidade de roupa recomendada	Programas de lavagem (de acordo com o modelo da máquina)	Grau de sujidade das peças, conselhos e advertências práticas*	Funções adicionais (de acordo com o modelo da máquina)	Duração do programa (min. aprox.)***
<b>Peças de roupa de tecidos muito delicados para lavagem à mão ou à máquina ou lã mista</b> , por exemplo, caxemira, angora, mohair 	2 kg	lana/lã, frio, 30 °C	normal	sem função adicional	50
			poco suja	“  ”	29–32
			reduz a velocidade de centrifugação.	“600/400, 750/400”	55
			evitar roupa fique enrugada		51
paragem na água do último enxaguamento		«  »	47		

## Programas adicionais

Selector de programas	Advertências/Aplicação	Duração do programa (min. aprox.) ***
	Ciclo de enxaguamento, com centrifugação. Para tratar com amaciador ou enxaguar peças soltas lavadas à mão.	15
	Ciclo de centrifugação para peças soltas lavadas à mão. A água de lavagem ou de enxaguamento é despejada antes do início do ciclo de centrifugação.	10
	Despeja a água de enxaguamento depois de terminar o programa de lavagem, com opção de paragem na água do último enxaguamento «  ». Lavagem cuidadosa de peças muito delicadas.	2

\* Em todos os programas sem pré lavagem, colocar o detergente no depósito II (esquerda).

\*\* Dividir o detergente entre os dois depósitos I e II.

\*\*\* A duração dos programas indicados na tabela serve apenas de orientação e pode diferir da duração real medida em função das diferenças de pressão, grau de dureza e temperatura da água da rede utilizada pela máquina de lavar, temperatura do compartimento onde está instalada a máquina de lavar, tipo e quantidade de roupa que introduzir na máquina de lavar, detergente usado, bem como flutuações da corrente eléctrica e funções adicionais seleccionadas.

Pode obter informações mais detalhadas sobre as instruções de utilização e montagem; leia as com atenção e cumpra rigorosamente os conselhos e advertências de segurança indicados nas mesmas.