























Guía de programas

Clase de tejidos Ténganse presentes los símbolos que figuran en las etiquetas de las prendas.	Cantidad de ropa admisible	Programas de lavado (según el modelo de aparato)	Grado de suciedad de las prendas, consejos y advertencias prácticas*	Funciones adicionales (según el modelo de aparato)	Duración del programa (min. aprox.) ***
Prendas de tejidos resistentes y colores sólidos , por ejemplo de algodón o lino 	6 kg	resistentes/algod. frío, 40, 60 °C	normal poco sucia reducción de la velocidad del centrifugado, evita formación de arrugas, la ropa permanece en el agua del último aclarado	sin función adicional “  ” “600/400, 750/400” «  »	118 48–62 127 123 108
		60 °C intensivo	manchada	sin función adicional	150
		60 °C + prelava. **	muy sucia	sin función adicional	138
		resistentes/algod. 90 °C	muy sucia	sin función adicional	121
		normal	normal	sin función adicional	78
Prendas de tejidos delicados lavables a máquina , por ejemplo de algodón o lino, fibra sintética o tejidos mixtos 	3 kg (u 8 camisas)	sintéticos frío, 40, 60 °C	poco sucia reducción de la velocidad del centrifugado, evita formación de arrugas, la ropa permanece en el agua del último aclarado	“  ” “600/400, 750/400” «  »	37–53 86 81 70
		delicado, frío	normal poco sucia reducción de la velocidad del centrifugado, evita formación de arrugas, la ropa permanece en el agua del último aclarado	sin función adicional “  ” “600/400, 750/400” «  »	45 33 53 49 41
Prendas de tejidos muy delicados lavables a máquina , por ejemplo seda, satén, fibra sintética o tejidos mixtos (por ejemplo cortinas) 	2 kg	delicado, frío	normal poco sucia reducción de la velocidad del centrifugado, evita formación de arrugas, la ropa permanece en el agua del último aclarado	sin función adicional “  ” “600/400, 750/400” «  »	45 33 53 49 41

Clase de tejidos Ténganse presentes los símbolos que figuran en las etiquetas de las prendas.	Cantidad de ropa admisible	Programas de lavado (según el modelo de aparato)	Grado de suciedad de las prendas, consejos y advertencias prácticas*	Funciones adicionales (según el modelo de aparato)	Duración del programa (min. aprox.) ***
Prendas de tejidos muy delicados lavables a mano o a máquina de lana o mixtos de lana , por ejemplo cachemira, angora, mohair     	2 kg	lana/lã 30 °C, frío	normal	sin función adicional	50
			poco sucia reducción de la velocidad del centrifugado,	“  ” “600/400, 750/400”	29–32 55
			evita formación de arrugas, la ropa permanece en el agua del último aclarado	«  »	51 47

Programas adicionales

Mando selector de programas	Advertencias/Aplicación	Duración del programa (min. aprox.) ***
	Ciclo de aclarado adicional, con centrifugado. Para prendas de tejidos delicados. Aclarado de ropa lavada a mano o para almidonar prendas.	15
	Ciclo de centrifugado adicional. El agua de lavado o de aclarado se descarga antes de iniciar el ciclo de centrifugado. Centrifugado de prendas lavadas a mano.	10
	Descarga del agua de aclarado tras concluir un programa de lavado con la opción «  ». Lavado cuidadoso de prendas muy delicadas.	2

* En todos los programa sin prelavado, poner el detergente en la cámara II (izquierda).

** Repartir el detergente entre las cámaras I y II.

*** Los valores de duración de los programas facilitados en el cuadro sólo son orientativos y pueden divergir de los valores reales medidos en función de las diferencias que pudiera haber en la presión, el grado de dureza y la temperatura del agua de red con que es alimentada la lavadora, la temperatura que haya en el recinto o habitación en donde se ha instalado la lavadora, el tipo y la cantidad de ropa que se introduzca en la lavadora, el detergente usado, así como las fluctuaciones que se produzcan en la red eléctrica y las funciones adicionales seleccionadas.

Una información más detallada al respecto figura en las instrucciones de uso y montaje del aparato, que deberán leerse con toda atención, observándose asimismo estrictamente los consejos y advertencias de seguridad que se facilitan en las mismas.